발간등록번호 12-1371604-000010-01

2014년도 작은도서관 운영 실태조사 및 운영평가 결과보고서

문화체육관광부

작은도서관 통계시스템(http://www.smalllibrary.org/chart/index)을 통해 작은도서관에서 입력한 자료를 분석한것임

제출문

문화체육관광부 장관 귀하

본 보고서를 『2014년도 작은도서관 운영실태 조사 및 운영평가』 국가보조사업의 실적보고서로 제출합니다.

2015년 6월

(사)작은도서관만드는사람들

대표 김 수 연

목차

제1장 서 론 ····· 1

제1절 연구 배경 및 목적 ····· 3

1. 연구 배경 ····· 3

2. 연구 목적 ····· 4

제2절 연구 범위 및 방법 ····· 5

1. 연구 범위 ····· 5

2. 연구 방법 ····· 6

3. 기대효과 ····· 6

제2장 2014년 전국 작은도서관 운영 실태조사 ····· 7

제1절 조사 개요 ····· 9

1. 실시 목적 및 주요 내용 ····· 9

2. 조사 방법 및 일정 ····· 14

제2절 실태조사 분석 결과 ····· 16

1. 작은도서관 기초 현황 파악 ····· 16

2. 작은도서관 운영 실태 분석 ····· 24

제3절 시사점 ····· 75

제3장 지방자치단체별 주요 실태조사 현황 ····· 81

제1절 작은도서관 운영 기본 현황 ····· 83

제2절 작은도서관 운영 주요 항목별 현황 ····· 94

제3절 시사점 ····· 138

제4장 2014년 작은도서관 운영 평가 결과(공립 작은도서관) ····· 141

제1절 작은도서관 운영평가 ····· 143

1. 평가 개요 ····· 143

2. 평가 지표 ····· 143

제2절 공립 작은도서관 운영평가 결과 ····· 152

1. 등급별 평가결과 ····· 152

2. 항목별 평가결과 ····· 153

제3절 지자체별 운영평가 결과 ····· 155

1. 광역 지자체별 평가결과 ····· 155

제4절 시사점 ····· 159

제5장 결론 ····· 161

제1절 작은도서관 운영활성화 과제 ····· 163

제2절 작은도서관 활성화 정책 제안 ····· 166

표목차

<표 1-1> 2014년도 작은도서관 운영 현황 ····· 5
<표 2-1> 작은도서관 운영 실태조사 실시 법적 근거 : 작은도서관 진흥법 ····· 10
<표 2-2> 작은도서관 운영 실태조사 실시 법적 근거 : 작은도서관 진흥법 시행령 ····· 10
<표 2-3> 작은도서관 운영 실태조사 실시 법적 근거 : 국가 도서관 통계조사 ····· 10
<표 2-4> 작은도서관 운영 실태조사 자료수집 및 검증절차 ····· 11
<표 2-5> 작은도서관 운영 실태조사 주요 내용 ····· 12
<표 2-6> 전국 작은도서관 실태조사 내용 ····· 12
<표 2-7> 주요 조사 결과: 광역지방자치단체운영 현황 ····· 17
<표 2-8> 작은도서관 설립기준 충족 여부 ····· 18
<표 2-9> 공립·사립 작은도서관 기준별 미달 현황 ····· 18
<표 2-10> 지역별 작은도서관 기준 미달 현황 ····· 19
<표 2-11> 인구수 대비 전국 작은도서관 수 비교(2014년 기준) ····· 20
<표 2-12> 연도별 공립·사립 작은도서관 현황 ····· 21
<표 2-13> 2011년-2012년 광역지자체별 공립・사립 작은도서관 분포 현황 ····· 22
<표 2-14> 2013년-2014년 광역지자체별 공립・사립 작은도서관 분포 현황 ····· 23
<표 2-15> 전국 작은도서관 기본 특성 ····· 26
<표 2-16> 전국 작은도서관 운영기간 ····· 28
<표 2-17> 2014년 1년 미만 운영 작은도서관(2014년 개관도서관) ····· 29
<표 2-18> 전국 작은도서관 운영요일 ····· 30
<표 2-19> 전국 작은도서관 운영일 수 ····· 31
<표 2-20> 연도별 작은도서관 평균 운영시간 ····· 32
<표 2-21> 전국 작은도서관 운영시간 ····· 32
<표 2-22> 전국 작은도서관 보유 도서자료 수 ····· 34
<표 2-23> 2012년 전국 작은도서관 총 도서 현황 ····· 35

<표 2-24> 2013년 전국 작은도서관 총 도서 현황 ····· 36
<표 2-25> 2014년 전국 작은도서관 총 도서 현황 ····· 36
<표 2-26> 2012년 전국 작은도서관 도서 증가 현황 ····· 38
<표 2-27> 2013년 전국 작은도서관 도서 증가 현황 ····· 39
<표 2-28> 2014년 전국 작은도서관 도서 증가 현황 ····· 40
<표 2-29> 전국 작은도서관 평균 전용 면적 ····· 41
<표 2-30> 2012년 전국 작은도서관 전용면적 ····· 42
<표 2-31> 2013년 전국 작은도서관 전용면적 ····· 43
<표 2-32> 2014년 전국 작은도서관 전용면적 ····· 43
<표 2-33> 전국 작은도서관 평균 열람석 ····· 44
<표 2-34> 2012년 전국 작은도서관 열람석 ····· 46
<표 2-35> 2013년 전국 작은도서관 열람석 ····· 47
<표 2-36> 2014년 전국 작은도서관 열람석 ····· 48
<표 2-37> 전국 작은도서관 인터넷 가능 컴퓨터 보유현황 ····· 49
<표 2-38> 전국 작은도서관 인력 수 ····· 51
<표 2-39> 작은도서관 직원 및 자원봉사자 평균 수 ····· 52
<표 2-40> 전국 작은도서관 사서자격증 소지 인력 수 ····· 53
<표 2-41> 전국 작은도서관 교육 경험 유무 ····· 55
<표 2-42> 전국 작은도서관 예산지출 추이(2012-2014년) ····· 56
<표 2-43> 전국 작은도서관 예산지출내역 ····· 57
<표 2-44> 전국 작은도서관 항목별 예산지출내역(2014년) ····· 58
<표 2-45> 전국 사립 작은도서관 수입원(복수응답) ····· 59
<표 2-46> 전국 작은도서관 외부대출 가능 여부 ····· 60
<표 2-47> 전국 작은도서관 대비 설립주체별 관외대출 불가 현황 ····· 61
<표 2-48> 전국 작은도서관 연간 총 대출 권 수 ····· 61
<표 2-49> 전국 작은도서관 대출도서 관리방법 ····· 62
<표 2-50> 전국 작은도서관 연간 이용자 수 (2014년) ····· 63
<표 2-51> 전국 작은도서관 상호정보협력망 구축여부 ····· 64
<표 2-52> 광역 지자체별 작은도서관 상호정보협력망 구축여부 ····· 65
<표 2-53> 전국 작은도서관 상호대차 서비스 이용 여부 ····· 66
<표 2-54> 전국 작은도서관 순회사서 이용 여부 ····· 67

<표 2-55> 전국 작은도서관 지자체 및 공공도서관 지원 유무 ····· 68
<표 2-56> 전국 작은도서관 지자체 및 공공도서관 지원 사항(복수응답) ····· 69
<표 2-57> 전국 작은도서관 지자체 및 공공도서관 지원 내용 ····· 70
<표 2-58> 전국 작은도서관 독서문화 프로그램 실시 여부 ····· 71
<표 2-59> 전국 작은도서관 독서문화프로그램 실적 ····· 72
<표 2-60> 2014 전국 작은도서관 독서문화프로그램 실적 ····· 72
<표 2-61> 운영위원회 구성 여부 ····· 73
<표 2-62> 작은도서관 홍보 실시 여부 ····· 74
<표 2-63> 작은도서관 홍보 실시 방법(중복응답) ····· 74
<표 2-64> 2014년 공 · 사립 도서관 운영 현황 비교 ····· 79
<표 3-1> 서울특별시 작은도서관 현황 ····· 84
<표 3-2> 부산광역시 작은도서관 현황 ····· 85
<표 3-3> 대구광역시 작은도서관 현황 ····· 85
<표 3-4> 인천광역시 작은도서관 현황 ····· 86
<표 3-5> 광주광역시 작은도서관 현황 ····· 86
<표 3-6> 대전광역시 작은도서관 현황 ····· 87
<표 3-7> 울산광역시 작은도서관 현황 ····· 87
<표 3-8> 세종특별시 작은도서관 현황 ····· 87
<표 3-9> 경기도 작은도서관 현황 ····· 88
<표 3-10> 강원도 작은도서관 현황 ····· 89
<표 3-11> 충청북도 작은도서관 현황 ····· 89
<표 3-12> 충청남도 작은도서관 현황 ····· 90
<표 3-13> 전라북도 작은도서관 현황 ····· 90
<표 3-14> 전라남도 작은도서관 현황 ····· 91
<표 3-15> 경상북도 작은도서관 현황 ····· 92
<표 3-16> 경상남도 작은도서관 현황 ····· 93
<표 3-17> 제주특별자치시 작은도서관 현황 ····· 93
<표 3-18> 서울특별시 작은도서관 시설 현황(면적, 장서) ····· 95
<표 3-19> 부산광역시 작은도서관 시설 현황(면적, 장서) ····· 96
<표 3-20> 대구광역시 작은도서관 시설 현황(면적, 장서) ····· 96
<표 3-21> 인천광역시 작은도서관 시설 현황(면적, 장서) ····· 97

<표 3-22> 광주광역시 작은도서관 시설 현황(면적, 장서) ····· 97
<표 3-23> 대전광역시 작은도서관 시설 현황(면적, 장서) ····· 98
<표 3-24> 울산광역시 작은도서관 시설 현황(면적, 장서) ····· 98
<표 3-25> 세종특별자치시 작은도서관 시설 현황(면적, 장서) ····· 98
<표 3-26> 경기도 작은도서관 시설 현황(면적, 장서) ····· 99
<표 3-27> 강원도 작은도서관 시설 현황(면적, 장서) ····· 100
<표 3-28> 충청북도 작은도서관 시설 현황(면적, 장서) ····· 100
<표 3-29> 충청남도 작은도서관 시설 현황(면적, 장서) ····· 101
<표 3-30> 전라북도 작은도서관 시설 현황(면적, 장서) ····· 101
<표 3-31> 전라남도 작은도서관 시설 현황(면적, 장서) ····· 102
<표 3-32> 경상북도 작은도서관 시설 현황(면적, 장서) ····· 103
<표 3-33> 경상남도 작은도서관 시설 현황(면적, 장서) ····· 104
<표 3-34> 제주특별자치시 작은도서관 시설 현황(면적, 장서) ····· 104
<표 3-35> 서울특별시 작은도서관 운영 현황(연간 운영일수, 연간 대출권수) ····· 106
<표 3-36> 부산광역시 작은도서관 운영 현황(연간 운영일수, 연간 대출권수) ····· 107
<표 3-37> 대구광역시 작은도서관 운영 현황(연간 운영일수, 연간 대출권수) ····· 107
<표 3-38> 인천광역시 작은도서관 운영 현황(연간 운영일수, 연간 대출권수) ····· 108
<표 3-39> 광주광역시 작은도서관 운영 현황(연간 운영일수, 연간 대출권수) ····· 108
<표 3-40> 대전광역시 작은도서관 운영 현황(연간 운영일수, 연간 대출권수) ····· 109
<표 3-41> 울산광역시 작은도서관 운영 현황(연간 운영일수, 연간 대출권수) ····· 109
<표 3-42> 세종특별자치시 작은도서관 운영 현황(연간 운영일수, 연간 대출권수) ····· 109
<표 3-43> 경기도 작은도서관 운영 현황(연간 운영일수, 연간 대출권수) ····· 110
<표 3-44> 강원도 작은도서관 운영 현황(연간 운영일수, 연간 대출권수) ····· 111
<표 3-45> 충청북도 작은도서관 운영 현황(연간 운영일수, 연간 대출권수) ····· 111
<표 3-46> 충청남도 작은도서관 운영 현황(연간 운영일수, 연간 대출권수) ····· 112
<표 3-47> 전라북도 작은도서관 운영 현황(연간 운영일수, 연간 대출권수) ····· 112
<표 3-48> 전라남도 작은도서관 운영 현황(연간 운영일수, 연간 대출권수) ····· 113
<표 3-49> 경상북도 작은도서관 운영 현황(연간 운영일수, 연간 대출권수) ····· 114
<표 3-50> 경상남도 작은도서관 운영 현황(연간 운영일수, 연간 대출권수) ····· 115
<표 3-51> 제주특별자치시 작은도서관 운영 현황(연간 운영일수, 연간 대출권수) ····· 115
<표 3-52> 서울특별시 작은도서관 인력 현황(직원, 자원봉사자) ····· 117

<표 3-53> 작은도서관 인력 현황(직원, 자원봉사자) ····· 118
<표 3-54> 대구광역시 작은도서관 인력 현황(직원, 자원봉사자) ····· 118
<표 3-55> 인천광역시 작은도서관 인력 현황(직원, 자원봉사자) ····· 119
<표 3-56> 광주광역시 작은도서관 인력 현황(직원, 자원봉사자) ····· 119
<표 3-57> 대전광역시 작은도서관 인력 현황(직원, 자원봉사자) ····· 120
<표 3-58> 울산광역시 작은도서관 인력 현황(직원, 자원봉사자) ····· 120
<표 3-59> 세종특별자치시 작은도서관 인력 현황(직원, 자원봉사자) ····· 120
<표 3-60> 경기도 작은도서관 인력 현황(직원, 자원봉사자) ····· 121
<표 3-61> 강원도 작은도서관 인력 현황(직원, 자원봉사자) ····· 122
<표 3-62> 충청북도 작은도서관 인력 현황(직원, 자원봉사자) ····· 122
<표 3-63> 충청남도 작은도서관 인력 현황(직원, 자원봉사자) ····· 123
<표 3-64> 전라북도 작은도서관 인력 현황(직원, 자원봉사자) ····· 123
<표 3-65> 전라남도 작은도서관 인력 현황(직원, 자원봉사자) ····· 124
<표 3-66> 경상북도 작은도서관 인력 현황(직원, 자원봉사자) ····· 125
<표 3-67> 경상남도 작은도서관 인력 현황(직원, 자원봉사자) ····· 126
<표 3-68> 제주특별자치시 작은도서관 인력 현황(직원, 자원봉사자) ····· 126
<표 3-69> 서울특별시 작은도서관 예산 현황 ····· 128
<표 3-70> 부산광역시 작은도서관 예산 현황 ····· 129
<표 3-71> 대구광역시 작은도서관 예산 현황 ····· 129
<표 3-72> 인천광역시 작은도서관 예산 현황 ····· 130
<표 3-73> 광주광역시 작은도서관 예산 현황 ····· 130
<표 3-74> 대전광역시 작은도서관 예산 현황 ····· 131
<표 3-75> 울산광역시 작은도서관 예산 현황 ····· 131
<표 3-76> 세종특별자치시 작은도서관 예산 현황 ····· 131
<표 3-77> 경기도 작은도서관 예산 현황 ····· 132
<표 3-78> 강원도 작은도서관 예산 현황 ····· 133
<표 3-79> 충청북도 작은도서관 예산 현황 ····· 133
<표 3-80> 충청남도 작은도서관 예산 현황 ····· 134
<표 3-81> 전라북도 작은도서관 예산 현황 ····· 134
<표 3-82> 전라남도 작은도서관 예산 현황 ····· 135
<표 3-83> 경상북도 작은도서관 예산 현황 ····· 136

<표 3-84> 경상남도 작은도서관 예산 현황 ····· 137
<표 3-85> 제주특별자치시 작은도서관 예산 현황 ····· 137
<표 4-1> 전국 작은도서관 운영평가지표 ····· 144
<표 4-2> 공립 작은도서관 운영평가지표 배점표 ····· 145
<표 4-3> 공립 작은도서관 운영평가지표 가점 배점표 ····· 146
<표 4-4> 공립 작은도서관 세부 영역별 평가기준(운영인력 현황) ····· 146
<표 4-5> 공립 작은도서관 세부 영역별 평가기준(운영인력의 전문성) ····· 147
<표 4-6> 공립 작은도서관 세부 영역별 평가기준(면적) ····· 147
<표 4-7> 공립 작은도서관 세부 영역별 평가기준(전산) ····· 147
<표 4-8> 공립 작은도서관 세부 영역별 평가기준(장서수) ····· 148
<표 4-9> 공립 작은도서관 세부 영역별 평가기준(연간 장서 증가 수) ····· 148
<표 4-10> 공립 작은도서관 세부 영역별 평가기준(예산 현황) ····· 149
<표 4-11> 공립 작은도서관 세부 영역별 평가기준(이용 현황) ····· 149
<표 4-12> 공립 작은도서관 세부 영역별 평가기준(독서 및 문화프로그램) ····· 150
<표 4-13> 공립 작은도서관 세부 영역별 평가기준(지역 교류) ····· 150
<표 4-14> 공립 작은도서관 세부 영역별 평가기준(운영위원회) ····· 151
<표 4-15> 공립 작은도서관 등급별 배점기준 ····· 151
<표 4-16> 공립 작은도서관 세부 영역별 평가기준(운영위원회) ····· 152
<표 4-17> 공립 작은도서관 등급별 항목 평균 ····· 154
<표 4-18> 공립 작은도서관 등급별 평가결과 ····· 156
<표 4-19> 공립 작은도서관 등급별 항목별 평가결과 ····· 158

그림목차

[그림 2-1] 작은도서관 운영 실태조사 조사항목 ····· 24
[그림 2-2] 설립주체별 운영 현황(공립) ····· 27
[그림 2-3] 설립주체별 운영 현황(사립) ····· 27
[그림 2-4] 연도별 작은도서관 평균 보유 장서 수 ····· 34
[그림 2-5] 연도별 작은도서관 전용면적 비율 ····· 41
[그림 2-6] 연도별 작은도서관 열람석 비율 ····· 44
[그림 2-7] 연도별 작은도서관 컴퓨터보유 비율 ····· 49
[그림 2-8] 연도별 작은도서관 운영인력 보유율 ····· 51
[그림 2-9] 연도별 작은도서관 사서자격증 보유 비율 ····· 54
[그림 2-10] 연도별 작은도서관 운영인력 전문교육경험 도서관 비율 ····· 55
[그림 2-11] 2012년 - 2013년 작은도서관 예산지출 내역 ····· 56
[그림 2-12] 연도별 상호대차 서비스 이용 비율 ····· 66
[그림 2-13] 연도별 순회사서 서비스 이용 비율 ····· 67
[그림 2-14] 연도별 사립 작은도서관 지자체 및 공공도서관 지원율 ····· 68
[그림 2-15] 연도별 작은도서관 독서문화프로그램 실시율 ····· 71
[그림 2-16] 전국 작은도서관 추이 ····· 76
[그림 2-17] 연도별 작은도서관 운영인력 보유율 ····· 77
[그림 4-1] 등급별 평가결가 ····· 152
[그림 4-2] 항목별 평가 결과 ····· 154

제 1 장

서 론

제1절 연구 배경 및 목적
제2절 연구 범위 및 방법

제1절 연구 배경 및 목적

1. 연구 배경

생활문화공간으로서 작은도서관의 역할 및 필요성 증가

◇ 작은도서관은 편의성과 접근성을 기반으로 공공도서관의 역할을 보완하며, 주민들의 자발적인 참여를 통해 운영되어 왔음.

◇ 또한 거리상의 이점을 활용하여 지역단위 주민 밀착형 생활문화공간으로서 사랑방 역할을 수행하며 관심이 고조됨.

- 주택건설 등에 관한 규정 제55조의 2(주민공동시설)에 따라 500세대 이상 공동주택단지에 작은도서관 설치를 의무화하고 있음.

◇ 전국적으로 작은도서관의 설립 및 운영이 크게 증가하여 2013년 전국 작은도서관 운영실태조사(문화체육관광부, 2014) 통계 결과에 따르면 4,686개소의 작은도서관이 운영되고 있는 것으로 집계됨.

- 전국 공공도서관의 약 5배 이상의 작은도서관이 운영되고 있음. (2013년 기준 전국 공공도서관 865개소 운영)

작은도서관 운영 실태조사에 따른 현황 파악 및 분석 요구

◇ 현재 전국 각 지역에 산재하고 있는 작은도서관의 실제적인 운영현황을 파악하기 위해 작은도서관진흥법(2012.02.17.제정, 2012.08.18.시행) 12조에 따라 작은도서관 운영실태조사가 매년 실시되고 있음.

- 지방자치단체장은 각 자치구역 내 설립 및 운영되고 있는 작은도서관의 실태를 파악하여 매년 12월 31일까지 도서관정보정책위원회에 제출하도록 되어 있음.

◇ 운영 실태조사는 작은도서관의 정책 방향이나 운영 활성화 방안을 모색하기 위해 요구되는 가장 기본적인 자료로 최근 3년간 작은도서관 종류별, 지표별 통계의 변화 추이를 종합적으로 분석할 필요가 있음.

◇ 이를 위해 2014년 구축된 작은도서관 통계시스템을 활용하여 작은도서관에 대한 평가를 실시하고 그 결과를 바탕으로 활성화 방안을 찾아볼 필요가 있음.

2. 연구 목적

작은도서관 실태 조사 결과 분석 및 평가를 통한 운영 활성화 방안 모색

◇ 2014년 현재 운영 중인 작은도서관의 실태조사결과를 통해 작은도서관의 운영 현황을 파악하며, 최근 3년간의 결과를 비교 · 분석하여 작은도서관 실태의 변화 양상을 정리하고 작은도서관 운영의 기초 자료를 구축함.

◇ 또한 지역별, 운영주체별, 지방자치단체별로 운영 적정성에 대한 검토를 시행함으로써 지역주민들의 공동체 문화 형성, 독서문화 향유권 신장, 지역 공공도서관과의 연계체계 구축 등 주민 밀착형 생활문화공간으로 작은도서관의 다양한 기능을 강화하고 활성화할 수 있는 방안을 모색함.

공립 작은도서관의 평가를 통해 운영 진단 및 개선방안 마련

◇ 작은도서관 통계 시스템의 표준 평가모델을 활용하여 공립 작은도서관 운영평가를 실시하고, 결과분석을 통해 현재 운영 정도를 파악하여 향후 개선방안을 찾아보고자 함.

◇ 더불어 지자체별, 항목별 평가 결과를 제시하여 운영계획 수립에 참고자료로 활용할 수 있도록 하고자 함.

제2절 연구 범위 및 방법

1. 연구 범위

기준년도 : 2014년

- 2014년도 전국 작은도서관 운영 실태 조사 결과 분석
- 2012년, 2013년 조사결과와 비교하여 변화 양상 분석

대상지역 : 전국 17개 시도 (작은도서관 5,234개소)

- 전국 광역자치단체 및 기초자치단체에 등록된 작은도서관은 2014년 12월 기준 총 5,673개이지만, 작은도서관의 법적 기준에 부합하지 않거나 폐관, 휴관 등으로 운영이 확인되지 않은 439개의 작은도서관은 운영 실태조사 결과 분석에서 제외하고 5,234개소의 작은도서관으로 한정

〈표 1-1〉 2014년도 작은도서관 운영 현황

<table>
<tr><td rowspan="2">전국
17개시도</td><td>서울</td><td>부산</td><td>대구</td><td>인천</td><td>광주</td><td>대전</td><td>울산</td><td>세종</td><td rowspan="4">총 5,234개
작은도서관</td></tr>
<tr><td>830</td><td>279</td><td>206</td><td>208</td><td>389</td><td>194</td><td>127</td><td>9</td></tr>
<tr><td>경기</td><td>강원</td><td>충북</td><td>충남</td><td>전북</td><td>전남</td><td>경북</td><td>경남</td><td>제주</td></tr>
<tr><td>1,208</td><td>160</td><td>212</td><td>233</td><td>211</td><td>225</td><td>210</td><td>379</td><td>154</td></tr>
</table>

내용

◇ 최근 3년간 전국 작은도서관 실태조사 결과 분석
- 2014년도 전국 작은도서관 운영 실태 및 현황 파악
- 2012년~2014년 작은도서관 기초 통계 및 운영 현황 추이 분석
- 실태조사 결과 분석을 토대로 작은도서관 운영 활성화를 위한 시사점 도출

◇ 지자체별 작은도서관 주요 항목 통계
- 2014년 실태조사결과에 나타난 작은도서관 운영 주요항목 통계를 지초단체별로 제시
- 기초지자체 별 내용 분석 및 시사점 도출

◇ 공립 작은도서관 평가
- 작은도서관 통계 시스템을 활용하여 공립 작은도서관의 평가 실시
- 평가결과 분석 및 향후 발전방안 제시

2. 연구 방법

작은도서관 통계 시스템을 활용하여 결과 분석

◇ 2014년도 작은도서관 운영 현황 파악 및 실태조사 결과 검토
- 작은도서관 통계 시스템에 입력된 전국 공·사립 작은도서관의 2014년도 1월부터 12월까지의 운영 자료를 토대로 작은도서관 운영 실태 및 현황 등을 파악

◇ 2012년과 2013년 전국 작은도서관 운영 실태조사 결과 자료를 바탕으로 2014년 운영 실태와 비교하여 최근 3년간의 연도별 운영 현황 추이를 분석

◇ 작은도서관 통계 시스템 내 표준 평가표를 활용하여 전국 공립 작은도서관의 운영평가를 실시하고 내용을 분석

3. 기대효과

◇ 전국 작은도서관 운영에 대한 정확한 실태 파악 및 효과적인 관리 방안 마련

◇ 공립 작은도서관 운영 평가 결과를 바탕으로 작은도서관 지원 체계를 보다 효율적으로 정비하여 작은도서관 운영 활성화를 위한 체계적 기반 마련
- 작은도서관의 양적 성장에 대한 운영 내실화 지원 체계 구축
- 평가 결과를 근거로 작은도서관 운영 성과에 따른 차등적 지원 및 제제를 강화할 수 있는 제도적 장치 제시

제 2 장

2014년 전국 작은도서관 운영 실태조사

제1절 조사 개요

제2절 실태조사 분석 결과

제3절 시사점

제1절 조사 개요

1. 실시 목적 및 주요 내용

조사 목적

◇ 작은도서관 운영 활성화를 위한 정책 방안의 기초 통계 자료를 마련하고자 매년 전국적으로 작은도서관 실태조사를 체계적으로 실시함.

◇ 전국 17개 광역시 · 도의 작은도서관 설립 현황과 운영 상태를 파악하여 현재의 운영 환경과 문제점을 조사하고, 실태조사 결과의 연도별 분석을 통해 작은도서관 운영의 흐름을 진단하여 작은도서관의 양적, 질적 성장 기반 체계를 구축함.

◇ 작은도서관의 운영 활성화를 통해 작은도서관이 생활문화공간으로서 지역주민들이 필요로 하는 다양한 정보자료와 교육프로그램을 제공하고, 독서문화 환경의 개선과 발전을 위해 활용될 수 있도록 실태조사 결과를 활용하여 근거로 제시함.

조사 개요

◇ 근거

- 「작은도서관 진흥법」 제12조(작은도서관 운영 실태조사) 및 동법 시행령 제7조(작은도서관 운영 실태조사)

〈표 2-1〉 작은도서관 운영 실태조사 실시 법적 근거 : 작은도서관 진흥법

「작은도서관 진흥법」 [시행 2012.8.18.] [법률 제11316호, 2012.2.17., 제정] (중략) **제12조(작은도서관 운영 실태조사)** ① 시장·군수·구청장은 매년 12월 31일까지 대통령령으로 정하는 바에 따라 관할 구역의 작은도서관 운영 실태를 조사하여 그 결과를 「도서관법」 제12조에 따른 도서관정보정책위원회에 제출하여야 한다. (생략)

〈표 2-2〉 작은도서관 운영 실태조사 실시 법적 근거 : 작은도서관 진흥법 시행령

「작은도서관 진흥법 시행령」 [시행 2012.8.18.] [대통령령 제24041호, 2012.8.13., 제정] (중략) **제7조(작은도서관 운영 실태조사)** ① 시장·군수·구청장등은 법 제12조제1항에 따라 관할 구역의 작은도서관 운영실태를 조사하여 그 결과(이하 "조사결과"라 한다)를 「도서관법」 제12조에 따른 도서관정보정책위원회(이하 "도서관정보정책위원회"라 한다)에 제출하여야 한다. 이 경우 시장·군수 또는 자치구의 구청장은 관할 시·도지사를 거쳐 해당 조사결과를 제출하여야 한다. (생략)

- 「국가 도서관 통계조사」(국가승인통계 11316호)

〈표 2-3〉 작은도서관 운영 실태조사 실시 법적 근거 : 국가 도서관 통계조사

*** 근거조항 및 조사목적 기술** - 통계법 제23조(통계작성에 관한 협조) - 통계법 제25조(자료제출명령), 동법 시행령 제40조(자료제출명령의 절차 및 방법) - 통계법 제26조(실지조사) - 통계법 제30조(통계자료의 제공), 동법 시행령 제46조(통계작성기관의 통계자료 요청과 제공) - 통계법 제32조(통계응답자의 성실응답의무)

◇ 조사대상 : 공립 작은도서관 및 지자체에 등록된 사립 작은도서관

◇ 조사년도 : 2014년

◇ 조사 기준

- 2014년도 : 대출 책 수 등 연간실적은 2014년 1월 1일 ~ 12월 31일 기준
  장서 수 등 누적현황은 2014년 12월 31일까지

◇ 조사기간(입력기간)

- 1차 (지자체담당) 소속 작은도서관 정보 입력 / 1.28(수)~1.30(금)
- 2차 (현장운영자) 통계 입력 / 2.2(월)~2. 17(화)
- 3차 (지자체담당) 미입력 자료 및 오류수정 / 2.23(월)~2. 27(금)

◇ 자료수집 및 검증방법

- 작은도서관 통합홈페이지(http://smalllibrary.org/SLOE/)내 '작은도서관 통계 시스템'에 접속하여 작은도서관 운영자가 통계 입력

〈표 2-4〉 작은도서관 운영 실태조사 자료수집 및 검증절차

차수	기간	구 분	담당자	내용
1차	~1.30	소속 작은도서관 정보 입력	시군구 지역 작은도서관 담당자	· 관할 작은도서관 확인(신규 도서관 추가 및 폐관도서관 내용 입력) ※ 지역관리자 ID/PW 이메일 발송
2차	2.2~17	통계 입력 (현장운영자 입력 기간)	작은도서관 운영자	· 웹시스템에 접속하여 통계조사 설문응답 ※ 도서관기본정보 현행화 필수 ※ 지역담당자가 운영자별 ID/PW를 관내 도서관에 발송예정
3차	2.23~27	미입력 자료 및 오류수정	시군구 지역 작은도서관 담당자	· 현장조사 결과 및 오류입력자료 수정 · 누락자료, 텍스트파일로 받은 자료 입력
4차	3.2	통계 제출	시도별 담당자 (17개 시도 및 시도교육청)	· 개별 시군구에서 입력한 통계데이터 검증·수정, 입력완료 후 **반드시 공문으로 보고 제출**
5차	3.5~	통계 검증	문화체육관광부, 작은도서관 통계시스템 운영팀	· 개별도서관 최종 통계데이터 검증 ※ 검증리스트를 통한 개별데이터 검증
6차	3.2~	지자체별 평가작성 시 행	시군구 지역 시도 지역	· 표준 평가표 사용 혹은 지자체별 자체 평가표를 작성하여 평가에 활용

조사내용

◇ 작은도서관 운영 실태조사 실행 시 조사 결과에 포함되어야 하는 주요 사항은 「작은도서관 진흥법 시행령」 제7조 제2항에서 규정하고 있음.

〈표 2-5〉 작은도서관 운영 실태조사 주요 내용

「작은도서관 진흥법 시행령」 [시행 2012.8.18.] [대통령령 제24041호, 2012.8.13., 제정] (중략) **제7조(작은도서관 운영 실태조사)** ② 조사결과에는 다음 각 호의 사항이 포함되어야 한다. 1. 작은도서관 설립 및 운영 주체 2. 좌석 수, 시설 규모, 소장 자료 등 작은도서관의 시설 및 자료에 관한 사항 3. 정규 직원, 자원봉사자, 사서 등 작은도서관의 인력 현황에 관한 사항 4. 작은도서관의 예산 및 지출 명세에 관한 사항 5. 개관일 수, 이용자 수 등 작은도서관의 이용 현황에 관한 사항 6. 다른 공공도서관이 실시하고 있는 작은도서관에 대한 지원사업에 관한 사항과 다른 공공도서관과 작은도서관 간의 도서관자료 및 업무 등의 협력 사업에 관한 사항 7. 그 밖에 도서관정보정책위원회의 위원장이 필요하다고 인정하는 사항

◇ 따라서 2014년 전국 작은도서관 운영 실태조사의 설문조사 항목은 작은도서관 진흥법 시행령에서 규정하는 사항을 근거로 하여 첫째, 도서관 기본정보, 둘째, 소장 자료 현황, 셋째, 시설 및 설비 현황, 넷째, 인적자원, 다섯째, 예산 현황, 여섯째, 이용 및 이용자, 일곱 번째, 공공도서관과 작은도서관 연계, 마지막으로 작은도서관 활성화 방안 의견을 기술 할 수 있도록 구성됨

〈표 2-6〉 전국 작은도서관 실태조사 내용

구분	대분류	항목
1. 도서관 기본 정보	기본 사항	- 작은도서관 명칭 - 개관일 - 연락처(주소/전화번호/홈페이지) - 등록정보(대표자/등록번호/등록일자/변경사항) - 운영상태확인(1년간 변동사항여부) - 소속 지자체 담당자 정보
	도서관 특성	- 공공도서관 분관 여부 - 운영 유형(공립/사립) - 특수 목적 운영 여부
	도서관 운영자	- 운영자(법인)명 - 직책(운영자/대표자/자원봉사자) - 연락처(전화번호/이메일) - 운영자의 도서관 운영 기간
	도서관 운영 시간	- 운영 월/요일/시간 - 일 평균운영시간/ 연간 운영일수

구분	대분류	항목
2. 소장 자료	보유 자료 현황	– 총 보유 장서(도서자료) 수 – 총 보유 연속간행물 종수
	자료 증가 현황	– 연간 증가 도서자료 수 – 연간 증가 연속간행물 종수
3. 시설 및 설비	건물 면적	– 도서관 전용 면적
	열람석	– 이용자 열람석 수
	인터넷 가능 컴퓨터	– 관리자용 컴퓨터 수 – 이용자용 컴퓨터 수
4. 인력	근무 인력 현황	– 직원(상근직/시간제) 수 – 자원봉사자(등록/비등록) 수
	사서자격 유무	– 사서자격증 보유 직원 수 – 사서자격증 보유 자원봉사자 수
	전문교육 경험 유무	– 도서관 운영 관련 전문교육 경험 직원/자원봉사자 수 – 교육 참여 시간
5. 예산	수입원	※ 사립 작은도서관만 해당 – 행정기관 지원/회원 회비 및 이용료/후원금/자체부담/기타 – 재정자립도
	예산 지출 내역	– 도서구입비 – 인건비 – 운영비(시설 및 일반관리비)
6. 도서관 이용 및 이용자 관리	도서 대출	– 외부 도서대출 가능 여부 – 대출도서 관리 방법 – 상호정보협력망 구축 여부 – 연간 대출도서 수
	이용자 서비스	– 일 평균/월 평균/연간 이용자 수 – 등록 회원 수
7. 작은도서관 교류협력	상호대차서비스	– 상호대차서비스 실시 여부
	순회사서서비스	– 순회사서서비스 제공 여부
	지자체 및 공공도서관 지원	※ 사립 작은도서관만 해당 – 지자체 · 공공도서관 지원 여부 – 지원 사항(인력/예산/장서/프로그램/기타)
	운영위원회 구성여부	– 운영위원회 구성여부 – 운영횟수
	독서 · 문화프로그램	– 독서프로그램 수/실시횟수/참가자 수 – 문화프로그램 수/실시횟수/참가자 수
	도서관 홍보 활동	– 도서관 이용 및 독서프로그램 관련 홍보활동 실시 여부
8. 작은도서관 활성화 방안		– 작은도서관 이용 활성화를 위한 자유 의견 및 건의사항 제시

2. 조사 방법 및 일정

조사 방법

◇ 작성주기 : 1년 단위(2014년)

◇ 조사대상 선정 : 전수

◇ 제출방법 :

- 시군구 지자체 담당자 소속 작은도서관 관련정보 입력 및 신규 작은도서관 아이디 부여 등의 작업 → 작은도서관 현장운영자 통계 입력 → 시군구 작은도서관 담당자 오류 및 미입력 데이터 확인 후 입력 → 시도 통계 관리자 오류 검증 후 제출* → 문체부 통계 검증 및 분석

* 광역 시·도에서 "제출" 후 통계데이터에 대한 수정은 불가

작성 요령

◇ 조사대상 작은도서관 명단 업데이트

- 2013년 전국 작은도서관 실태조사 결과 파악된 작은도서관 외 2014년 이후 개관 또는 명단에 누락된 작은도서관을 추가로 아이디 부여
  (※ 2015년 개관 도서관은 제외)

◇ 전국 작은도서관 시 · 도 담당자 및 지자체 담당자 현행화

- 소속 작은도서관 아이디 일련번호는 시·군·구 담당자 메일로 전송
- 아이디 분실 시 인증처리는 지자체 담당자에게 연락 처리

◇ 전국 작은도서관 운영 실태조사지 작성

- 실태조사지를 참조하여 작은도서관 통계시스템에 입력

조사 진행 과정 및 일정

◇ 「전국 작은도서관 실태조사」 사전 교육

- 작은도서관 기초 통계 수집 및 지차체 작은도서관 운영 관리 및 운영 평가 지원을 위해 구축된「작은도서관 통계 및 운영평가 시스템」의 사용 교육을 지자체 담당자를 대상으로 실시하여 효율적인 통계조사 실시 및 지자체의 작은도서관 운영관리 업무 효율성 제고
- 통계항목 및 운영 평가항목에 대한 설명, 구축된 통계시스템 시연 · 주요기능 설명 등을 통하여 조기에 내용을 파악하고 작은도서관 운영자들에게 전달 할 수 있도록 권역별 순회교육 실시
- 기간 : 2015년 1월 19일(월) ~ 1월 23일(금) 기간 중 4회
  · 1. 19.(월) 13:30 / 국립중앙도서관 디지털도서관 대회의실(B3)
  · 1. 21.(수) 13:30 / 대전시청 세미나실(3층)
  · 1. 22.(목) 13:30 / 부산시립시민도서관 배움2실(3층)
  · 1. 23.(금) 13:30 / 광주시립무등도서관 회의실(1층)
- 대상 : 전국 지자체 작은도서관 관리 및 실태조사 담당자 등

◇ 작은도서관 운영 실태 조사 실시
- 조사 기간 : 2015년 2월 2일 ~ 3월 4일까지 실시
- 조사 기준은 2014년도이며, 연간 운영 실적은 2014년 1월 1일부터 2014년 12월 31일 기준으로 작성함. (장서 수 등의 누적 현황은 2014년 12월 31일 기준임.)
- 전국 기초 자치단체의 담당자와 광역 시 · 도 담당자는 작은도서관 통계시스템을 통해 지역 내 작은도서관 실태 조사 확인 및 독려

◇ 조사결과 검토 및 조사결과 확정
- 기간 : 2015년 3월 ~ 5월
- 2014년도 조사 결과 및 분석은 문화체육관광부의 국고보조사업으로 (사)작은도서관만드는사람들에서 진행되었으며, 최초 입력된 작은도서관 실태조사 결과에 대한 데이터 검증을 여러 단계에 거쳐 실시하여 분석에 활용함.
- 결과 검토 및 오류 점검 과정에서 보완조사가 필요하다고 판단되는 일부 작은도서관에 는 전화 통화 또는 해당 지자체의 작은도서관 담당자를 통해 확인하여 수정조사를 진행하였음.
- (사)작은도서관만드는사람들 연구진은 전국 17개 시 · 도에서 작은도서관 통계시스템을 통해 수집된 전국 5,673개 작은도서관 중 법적기준 미달, 도서관명 중복, 휴 · 폐관 등 조사 불가한 작은도서관 439개를 제외한 최종 5,234개를 조사 대상으로 확정하여, 2014년도 작은도서관 운영 실태조사 최종 결과 보고서를 작성함.

제2절 실태조사 분석 결과

1. 작은도서관 기초 현황 파악

광역지방자치단체별 작은도서관 운영 현황

◇ 2014년 전국 작은도서관 운영 실태조사에 참여한 작은도서관은 총 5,673개였으나, 이 중에서 작은도서관 법적 기준미달, 폐관 및 운영중단 상태, 도서관명 중복응답 등 439개(공·사립 포함)의 작은도서관은 운영 현황 확인에서 제외되었음.

◇ 따라서 최종적으로 운영 확인된 전국 5,234개 전국 작은도서관을 대상으로 실태분석을 실시하였으며, 광역지자체별 운영현황은 〈표 2-7〉과 같음.

◇ 광역지자체별 운영현황을 살펴보면, 경기(1,208개)가 가장 많은 작은도서관을 운영하고 있으며, 다음으로 서울(830개), 광주(389개), 경남(379개) 순으로 나타남.

◇ 전국 작은도서관 절반에 가까운 2,246개(42.9%)가 수도권 지역에 밀집되어있는 것으로 확인됨.

- 경기 1,208개(23.1%), 서울 830개(15.9%), 인천 208개(4.0%)

◇ 그 외의 지역들은 세종을 제외하고 적게는 127개에서 많게는 279개의 작은도서관이 운영되고 있는 것으로 조사됨.

◇ 광역지자체별 작은도서관 수는 2013년에 비해 경기(161개), 서울(76개), 경남(58개), 전남(59개)등 대부분이 증가하였으나 제주(16개)와 울산 (1개)은 줄어든 것으로 나타났음.

〈표 2-7〉 주요 조사 결과: 광역지방자치단체 운영 현황

광역 지방자치 단체	2012년			2013년			2014년		
	확인된 도서관수	설문 조사 에서 제외된 수*	운영 현황 확인 작은 도서관 수	확인된 도서관수	설문 조사 에서 제외된 수*	운영 현황 확인 작은 도서관 수	확인된 도서관수	설문 조사 에서 제외된 수*	운영 현황 확인 작은 도서관 수
1.서울특별시	571	49	522	862	108	754	859	29	830
2.부산광역시	212	7	205	253	13	240	291	12	279
3.대구광역시	153	3	150	182	4	178	218	12	206
4.인천광역시	178	9	169	207	15	192	235	27	208
5.광주광역시	224	16	208	379	29	350	415	26	389
6.대전광역시	197	30	167	191	10	181	215	21	194
7.울산광역시	108	1	107	135	7	128	136	9	127
8.세종특별시	2	–	2	9	1	8	15	6	9
9.경기도	930	32	898	1,193	146	1,047	1325	117	1,208
10.강원도	171	16	155	160	7	153	174	14	160
11.충청북도	179	20	159	201	6	195	227	15	212
12.충청남도	188	4	184	276	60	216	250	17	233
13.전라북도	223	39	184	188	36	152	245	34	211
14.전라남도	217	20	197	218	13	205	270	45	225
15.경상북도	202	20	182	216	10	206	222	12	210
16.경상남도	349	19	330	340	29	311	402	23	379
17.제주도	147	15	132	177	7	170	174	20	154
합 계	4,251	300	3,951	5,187	501	4,686	5,673	439	5,234

* 설문조사에서 제외된 수 : 폐관 및 운영중단/작은도서관 법적 기준미달/도서관명 중복응답 포함

작은도서관 설립기준 충족 여부

◇ 작은도서관 설립기준[1)]에 충족한 도서관은 실태조사에 참여한 전체 5,673개 작은도서관 중 5,234개(92.3%)로 조사되었음.

- 작은도서관 설립 기준을 준수하고 유지하고 있는 도서관은 2012년에는 3,951개(92.9%), 2013년에는 4,686개(90.3%)로 확인됨.

◇ 2014년 작은도서관 조사결과의 설립기준 충족에 미달되는 사례는 도서관명 중복, 휴폐업 등 조사 불가 403개, 법적기준 미달 36개로 조사됨.

1) 도서관법 시행령에서는 작은도서관의 시설과 자료기준에 대해 '면적 33제곱미터(약 10평)이상, 열람석 6석 이상, 도서관 장서 1,000권 이상'으로 규정하고 있음.

〈표 2-8〉 작은도서관 설립기준 충족 여부

항목		2012년		2013년		2014년	
		빈도	%	빈도	%	빈도	%
미개관 작은도서관 수		7	0.2	23	0.4	–	–
도서관명 중복, 휴폐업 등 조사 불가		152	3.6	275	5.3	403	7.1
기준 미달		141	3.3	203	4.0	36	0.6
	면적 미달 (33㎡ 미만)	89	2.1	155	3.0	24	0.4
	열람석 수 미달 (6석 미만)	20	0.5	31	0.6	5	0.1
	장서 수 미달 (1,000권 미만)	32	0.8	17	0.3	7	0.1
기준 충족		3,951	92.9	4,686	90.3	5,234	92.3
합계		4,251	100.0	5,187	100.0	5,673	100.0

◇ 2014년 작은도서관 실태조사의 법적기준에 미달되는 작은도서관은 총 36개(0.6%)로 조사되었으며, 2012년 141개(3.3%), 2013년 203개(4.0)에 비해 낮게 조사됨.

- 작은도서관 법적기준에 미달되는 36개의 작은도서관 가운데 면적 33㎡ 미만인 경우가 24개(공립 3개, 사립 21개), 열람석 수 6석 미달 5개(사립 5개), 장서 수 1,000권 미달 7개(사립 7개)로 조사됨.
- 공립 · 사립 유형별 법적기준 미달은 공립 작은도서관 3개(8.3%), 사립 작은도서관 33개(91.7%)로 조사됨.

◇ 작은도서관의 기준별 미달현황을 유형별로 살펴본 결과는 〈표 2-9〉에 제시함.

〈표 2-9〉 공립 · 사립 작은도서관 기준별 미달 현황

항목	2012년			2013년			2014년		
	공립	사립	합계	공립	사립	합계	공립	사립	합계
면적 미달(33㎡ 미만)	6	83	89	34	121	155	3	21	24
열람석 수 미달(6석 미만)	–	20	20	7	24	31	0	5	5
장서 수 미달(1,000권 미만)	1	31	32	3	14	17	0	7	7
합계	7	134	141	44	159	203	3	33	36

◇ 작은도서관의 법적 기준에 포함되는 도서관 면적, 열람석 수, 장서 수 가운데 도서관 면적 기준의 미달인 경우가 가장 높은 것으로 나타나, 작은도서관 설립 시 공간 확보에

대한 지자체와 운영자 간의 사전 확인이 필요할 것으로 판단됨.

◇ 지역별로 살펴보면 충남(6개), 서울(5개), 경기(5개)에서 법적 기준 미달인 도서관 수가 다른 지역에 비해 많게 나타났으며 지역별 기준 미달 현황은 〈표 2-9〉에 제시함.

〈표 2-10〉 지역별 작은도서관 기준 미달 현황

지자체명	2012년				2013년				2014년			
	면적미달 (33㎡ 미만)	열람석수미달 (6석 미만)	장서수 미달 (1,000권 미만)	합계	면적미달 (33㎡ 미만)	열람석수미달 (6석 미만)	장서수 미달 (1,000권 미만)	합계	면적미달 (33㎡ 미만)	열람석수미달 (6석 미만)	장서수 미달 (1,000권 미만)	합계
1.서울	26	3	0	29	48	3	2	53	4	0	1	5
2.부산	4	0	0	4	1	2	1	4	4	0	0	4
3.대구	0	1	0	1	1	1	1	3	0	0	0	0
4.인천	1	0	0	1	5	2	2	9	3	0	0	3
5.광주	0	0	0	1	7	2	0	9	1	0	1	2
6.대전	5	1	2	8	2	2	0	4	1	0	0	1
7.울산	0	0	1	1	1	0	0	1	0	0	0	0
8.세종	0	0	0	0	0	0	0	0	0	0	0	0
9.경기	18	4	5	27	64	3	2	69	3	1	1	5
10.강원	2	0	3	5	2	2	1	5	1	0	1	2
11.충북	4	1	9	14	1	2	2	5	3	0	0	3
12.충남	1	0	1	2	4	1	2	7	0	3	3	6
13.전북	7	6	1	14	0	3	1	4	0	0	0	0
14.전남	3	2	1	6	1	0	1	2	0	0	0	0
15.경북	4	0	1	5	1	3	2	6	1	0	0	1
16.경남	11	0	1	12	16	6	0	22	2	1	0	3
17.제주	3	2	6	11	0	0	0	0	1	0	0	1
합계	89	20	32	141	154	32	17	203	24	5	7	36

인구수 대비 전국 작은도서관 수

◇ 인구수 대비 작은도서관 수를 살펴본 결과 광주광역시가 작은도서관 1개소 당 이용자 수 3,794명으로, 작은도서관 기반이 가장 높게 구축된 것으로 볼 수 있음.

◇ 서울, 부산, 대구, 인천, 세종, 경기, 경북 등의 지역은 총 인구수 대비 작은도서관의 수가 다른 지역에 비해 적어, 작은도서관 1개소 당 인구수가 12,000명 이상인 것으로 조사됨.

◇ 2014년 기준 각 지자체의 인구수 대비 작은도서관 개소수를 비교한 결과는 〈표 2-11〉에 제시함.

〈표 2-11〉 인구수 대비 전국 작은도서관 수 비교(2014년 기준)

항목	도서관수					작은도서관 1관당 인구수	
	공립	비율	사립	비율	전체 (A)	총인구수(명) (B)	1관당 인구수(명) (B/A)
서울특별시	404	49%	426	51%	830	10,088,393	12,155
부산광역시	73	26%	206	74%	279	3,515,806	12,601
대구광역시	47	23%	159	77%	206	2,491,867	12,096
인천광역시	47	23%	161	77%	208	2,912,114	14,001
광주광역시	48	12%	341	88%	389	1,477,212	3,797
대전광역시	36	19%	158	81%	194	1,526,568	7,869
울산광역시	32	25%	95	75%	127	1,169,658	9,210
세종특별자치시	2	22%	7	78%	9	182,028	20,225
경기도	227	19%	981	81%	1,208	12,418,899	10,281
강원도	32	20%	128	80%	160	1,545,194	9,657
충청북도	20	9%	192	91%	212	1,580,042	7,453
충청남도	51	22%	182	78%	233	2,067,096	8,872
전라북도	111	53%	100	47%	211	1,869,965	8,862
전라남도	38	17%	187	83%	225	1,902,383	8,455
경상북도	77	37%	133	63%	210	2,696,674	12,841
경상남도	55	15%	324	85%	379	3,356,168	8,855
제주특별자치도	2	1%	152	99%	154	613,858	3,986
전체	1,302	25%	3,932	75%	5,234	51,413,925	9,823

* 인구수는 2014. 12기준 행정구역별 주민등록인구수 자료임

운영 유형별 작은도서관 분포 현황

◇ 2014년 전국 작은도서관 총 5,234개 가운데 공립 작은도서관은 1,302개(24.9%), 사립 작은도서관은 3,932개(75.1%)로 확인됨.
- 작은도서관은 운영 유형에 따라 공립 작은도서관과 사립 작은도서관으로 구분됨.
- 공립 작은도서관 운영 주체 : 지자체 직접 운영, 민간 위탁 운영
- 사립 작은도서관 운영 주체 : 개인 및 단체 설립, 법인 설립, 새마을문고, 종교 시설, 아파트(공동 주택) 시설

◇ 전국의 작은도서관 중 공립 작은도서관은 2012년 894개(22.6%)에서부터, 2013년 888개(18.9%), 2014년 1,302개(24.9)로, 2013년에 전년 대비 소폭 감소했지만 2014년에는 전년 대비 큰 폭으로 증가한 것으로 조사됨.

◇ 사립 작은도서관은 2014년 3,932개(75.1%)가 운영 중인 것으로 조사되었으며, 전년 3,798개(81.1%) 대비 134개(3.5%) 도서관이 증가한 것으로 나타남.

◇ 2012년부터 2014년까지의 연도별 공·사립 작은도서관 운영 현황은 〈표 2-12〉과 같음.

〈표 2-12〉 연도별 공립·사립 작은도서관 현황

항목	2012년	2013년	2014년
공립	894	888	1,302
사립	3,057	3,798	3,932
전체	3,951	4,686	5,234

◇ 지역별 공·사립 작은도서관의 분포 현황을 살펴보면, 2014년도 17개 시·도 중 공립 작은도서관의 비율이 가장 높은 지역은 전북(52.6%)이며, 사립 작은도서관의 비율이 가장 높은 지역은 제주(98.7%)로 확인됨.
- 공립 작은도서관 : 전북(52.6%), 서울(48.7%), 경북(36.7%)
- 사립 작은도서관 : 제주(98.7%), 충북(90.6%), 광주(87.7%)

◇ 2014년 광역지자체별 공립·사립 작은도서관 분포 현황과 전년도(2013년) 현황 비교는 〈표 2-14〉에서 확인할 수 있으며, 2011년-2012년의 분포 현황은 〈표 2-13〉을 참고함.

◇ 공립도서관이 가장 많이 증가한 지역은 서울시로 179개관에서 404개관으로 225개관이 증가하였고, 사립은 575에서 426으로 149개관이 감소한 것으로 나타났음. 이는 2013년 사립 작은도서관으로 조사되었던 도서관 중 상당수가 공립으로 조사된데 따른 것임.

〈표 2-13〉 2011년-2012년 광역지자체별 공립·사립 작은도서관 분포 현황

지자체명	2011년						2012년					
	공립		사립		전체		공립		사립		전체	
	빈도	%	빈도	%	빈도	%	빈도	%	빈도	%	빈도	%
1.서울	195	37.5	325	62.5	520	100.0	198	37.9	324	62.1	522	100.0
2.부산	60	35.9	107	64.1	167	100.0	74	36.1	131	63.9	205	100.0
3.대구	28	21.7	101	78.3	129	100.0	34	22.7	116	77.3	150	100.0
4.인천	37	27.2	99	72.8	136	100.0	38	22.5	131	77.5	169	100.0
5.광주	12	12.8	82	87.2	94	100.0	23	11.1	185	88.9	208	100.0
6.대전	21	12.0	154	88.0	175	100.0	18	10.8	149	89.2	167	100.0
7.울산	22	23.7	71	76.3	93	100.0	26	24.3	81	75.7	107	100.0
8.세종	2	100.0	–	–	2	100.0	2	100.0	–	–	2	100.0
9.경기	152	20.2	601	79.8	753	100.0	170	18.9	728	81.1	898	100.0
10.강원	25	18.0	114	82.0	139	100.0	29	18.7	126	81.3	155	100.0
11.충북	8	7.3	102	92.7	110	100.0	16	10.1	143	89.9	159	100.0
12.충남	37	22.6	127	77.4	164	100.0	38	20.7	146	79.3	184	100.0
13.전북	64	37.6	106	62.4	170	100.0	70	38.0	114	62.0	184	100.0
14.전남	37	20.4	144	79.6	181	100.0	36	18.3	161	81.7	197	100.0
15.경북	48	29.6	114	70.4	162	100.0	63	34.6	119	65.4	182	100.0
16.경남	59	17.4	281	82.6	340	100.0	56	17.0	274	83.0	330	100.0
17.제주	2	1.6	127	98.4	129	100.0	3	2.3	129	97.7	132	100.0
합계	809	23.4	2,655	76.6	3,464	100.0	894	22.6	3,057	77.4	3,951	100.0

〈표 2-14〉 2013년-2014년 광역지자체별 공립·사립 작은도서관 분포 현황

지자체명	2013년						2014년					
	공립		사립		전체		공립		사립		전체	
	빈도	%	빈도	%	빈도	%	빈도	%	빈도	%	빈도	%
1.서울	179	23.7	575	76.3	754	100.0	404	48.7	426	51.3	830	100.0
2.부산	59	24.6	181	75.4	240	100.0	73	26.2	206	73.8	279	100.0
3.대구	39	21.9	139	78.1	178	100.0	47	22.8	159	77.2	206	100.0
4.인천	40	20.8	152	79.2	192	100.0	47	22.6	161	77.4	208	100.0
5.광주	42	12.0	308	88.0	350	100.0	48	12.3	341	87.7	389	100.0
6.대전	18	9.9	163	90.1	181	100.0	36	18.6	158	81.4	194	100.0
7.울산	30	23.4	98	76.6	128	100.0	32	25.2	95	74.8	127	100.0
8.세종	0	0.0	8	100.0	8	100.0	2	22.2	7	77.8	9	100.0
9.경기	157	15.0	890	85.0	1,047	100.0	227	18.8	981	81.2	1,208	100.0
10.강원	27	17.6	126	82.4	153	100.0	32	20.0	128	80.0	160	100.0
11.충북	20	10.3	175	89.7	195	100.0	20	9.4	192	90.6	212	100.0
12.충남	44	20.4	172	79.6	216	100.0	51	21.9	182	78.1	233	100.0
13.전북	81	53.3	71	46.7	152	100.0	111	52.6	100	47.4	211	100.0
14.전남	39	19.0	166	81.0	205	100.0	38	16.9	187	83.1	225	100.0
15.경북	71	34.5	135	65.5	206	100.0	77	36.7	133	63.3	210	100.0
16.경남	39	12.5	272	87.5	311	100.0	55	14.5	324	85.5	379	100.0
17.제주	3	1.8	167	98.2	170	100.0	2	1.3	152	98.7	154	100.0
합계	888	18.9	3,798	81.1	4,686	100.0	1,302	24.9	3,932	75.1	5,234	100.0

2. 작은도서관 운영 실태 분석

2014년 전국 작은도서관 운영 현황 주요 분석 사항

◇ 2014년 전국 작은도서관 운영 실태조사는 법적 기준에 부합하는 작은도서관을 대상으로 운영 실태를 파악할 수 있는 항목으로 구성

- 기본 정보 : 명칭, 개관 년도, 도서관 특성, 운영 시간
- 소장 자료 : 도서자료 · 연속간행물 보유량 및 증가 현황
- 운영 인력 : 직원 · 자원봉사자 현황
- 예산 : 예산 지출 내역(인건비, 자료구입비, 운영비)
- 도서관 이용 및 이용자 서비스 : 연간 이용 실적, 대출, 독서/문화 프로그램 운영 실적
- 교류협력 : 상호대차서비스, 순회사서, 지자체 지원, 운영위원회구성, 도서관홍보활동
- 활성화 방안 : 작은도서관 이용 활성화 방안

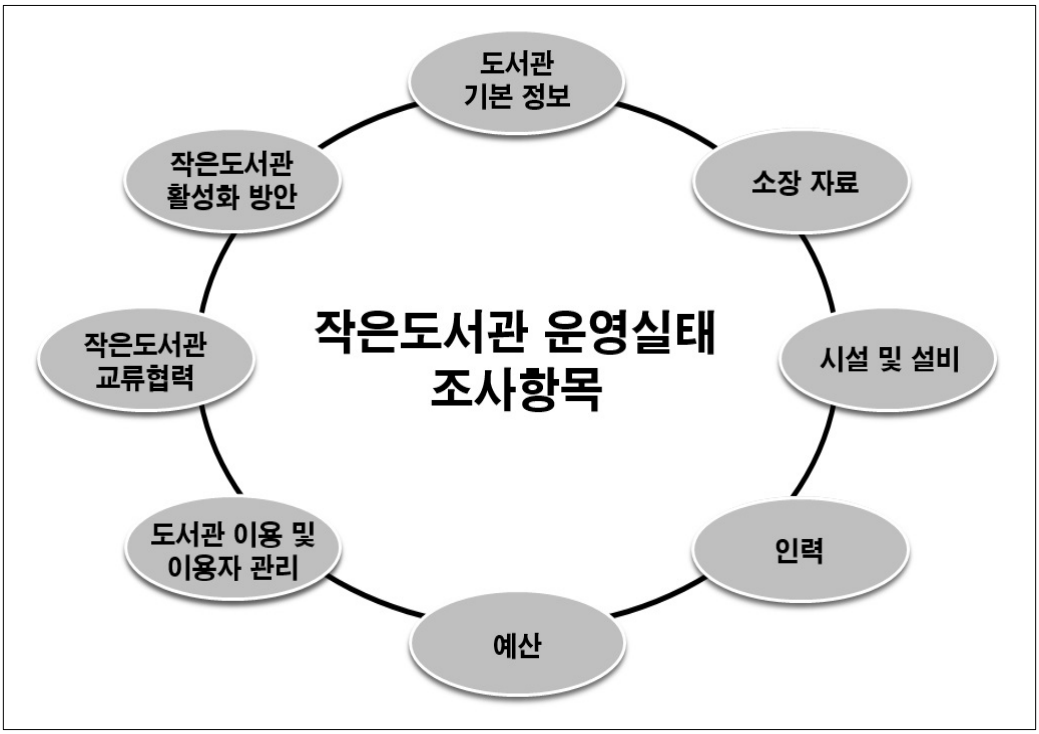

[그림 2-1] 작은도서관 운영 실태조사 조사항목

(1) 기본 정보

운영유형 및 설립 주체

◇ 2014년 전국 작은도서관의 전체 개소 수는 전년도(2013년) 대비 548개 증가한 5,234개이며, 이중 공립 작은도서관은 1,302개로 2013년 888개보다 414개(46.6%) 증가하였고 사립 작은도서관은 3,932개로 2013년 3,798개보다 134개(3.5%) 증가하였음.

◇ 공립 작은도서관 1,302개 가운데 71.5%인 931개 작은도서관은 지자체가 직접 운영하고 있으며, 370개(28.4%)의 공립 작은도서관은 계약에 의한 민간 위탁으로 운영되고 있음. 예년과 비교하여 지자체의 작은도서관에 대한 관심과 지원으로 지자체 직영 공립 작은도서관이 민간위탁보다 상대적으로 더 많이 증가하였음.

◇ 사립 작은도서관의 경우 전체 3,932개의 도서관 가운데 개인 및 민간단체가 설립한 작은도서관이 1,178개(29.9%)로 가장 많으며, 아파트 작은도서관(1,173개, 29.8%), 종교시설 작은도서관(934개, 23.8%), 새마을문고(416개, 10.6%) 순으로 확인됨.

◇ 이는 2013년과 비교하여 아파트도서관은 4.9%증가하고 새마을문고는 5.9% 감소한 것으로, 사립도서관 중 아파트도서관은 증가 추세를 보이고 있고 새마을문고는 점차 줄고 있는 것으로 분석됨.

공공도서관 분관여부

◇ 2014년 기준, 분관인 작은도서관은 293개(5.6%)이며 개별(독립)적으로 운영되는 곳은 4,941개(94.4%)로 조사됨.

◇ 2012년 5.4%, 2013년 4.0%로 소폭 감소하였고, 분관이 아닌 곳은 2012년 92.6%, 2013년 94.2%로 소폭 증가된 것으로 파악됨.

이용자대상 특화 작은도서관

◇ 다문화, 청소년, 장애인, 종교인 등과 같이 이용대상을 특화하여 운영하는 작은도서관

은 2013년의 869개보다 증가하여, 2014년 956개(18.3)%로 조사되었으며, 그 외 4,278개(81.7%)의 작은도서관은 이용자 대상을 특화하지 않고 운영되는 것으로 파악됨. 전국 작은도서관의 특성에 따른 결과는 〈표 2-15〉에 제시함.

◇ 이용대상 특화 작은도서관중에서는 청소년을 대상으로 하는 도서관이 2014년 7.9%로 가장 높게 나타났으며, 2013년 7.2% 보다 소폭 증가함.

◇ 이용자대상 특화 작은도서관 중 2014년 조사에 처음 포함된 노년대상 도서관은 17개관으로 조사됨.

〈표 2-15〉 전국 작은도서관 기본 특성

특성			2012년		2013년		2014년	
			빈도	%	빈도	%	빈도	%
분관 여부	분관		212	5.4	190	4.0	293	5.6
	분관 아님		3,660	92.6	4,413	94.2	4,941	94.4
	모름/무응답		79	2.0	83	1.8	0	0.0
운영 유형	공립		894	22.6	888	19.0	1,302	24.9
	사립		3,057	77.4	3,798	81.0	3,932	75.1
설립 주체	공립	지자체 직영	609	68.1	652	73.4	931	71.5
		민간위탁	285	31.9	208	23.4	370	28.4
		모름/무응답	–	–	28	3.2	1	0.1
	사립	개인 및 민간단체 설립	887	29.0	1,068	28.1	1,178	29.9
		새마을문고	508	16.6	625	16.5	416	10.6
		종교시설	726	23.7	835	22.0	934	23.8
		법인 설립	150	4.9	234	6.2	231	5.9
		아파트 작은도서관	747	24.4	945	24.9	1,173	29.8
		모름/무응답	39	1.3	91	2.4	0	0
특수 목적 (복수 응답)	다문화		47	1.2	75	1.7	46	0.9
	청소년		310	7.8	329	7.2	412	7.9
	노년		–	–	–	–	17	0.3
	장애인		26	0.7	24	0.5	14	0.3
	종교인		156	3.9	173	3.8	167	3.2
	기타		485	12.3	268	5.9	300	5.7
	해당사항 없음		2,639	66.8	244	5.4	4,277	81.7
	모름/무응답		413	10.5	3,573	75.5	1	0.0
합계			3,951	100.0	4,686	100.0	5,234	100.0

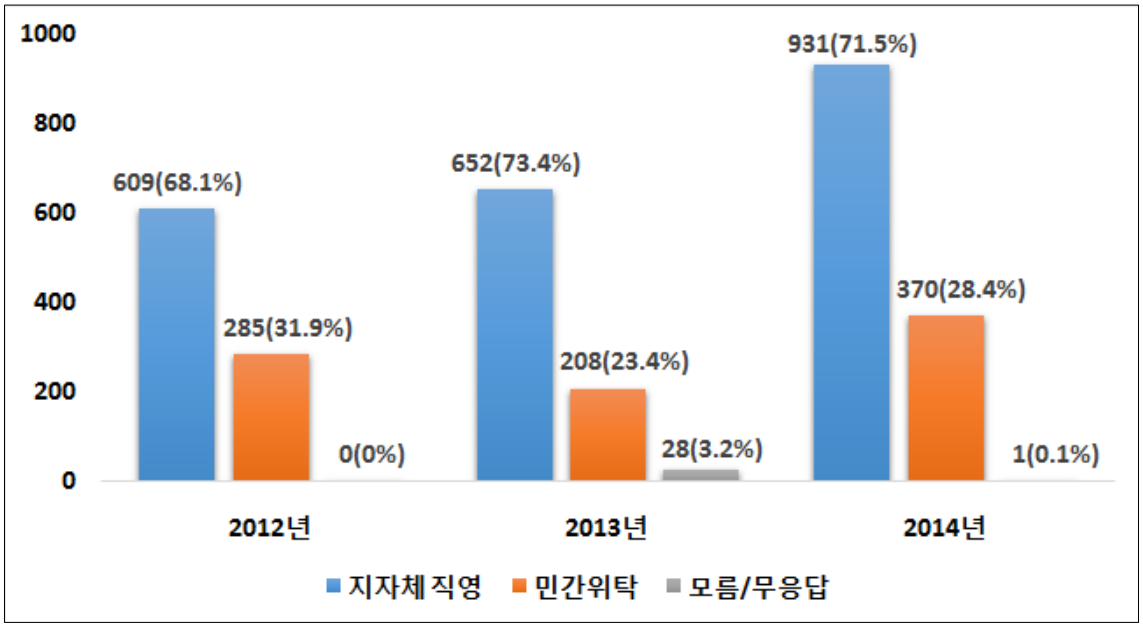

[그림 2-2] 설립주체별 운영 현황(공립)

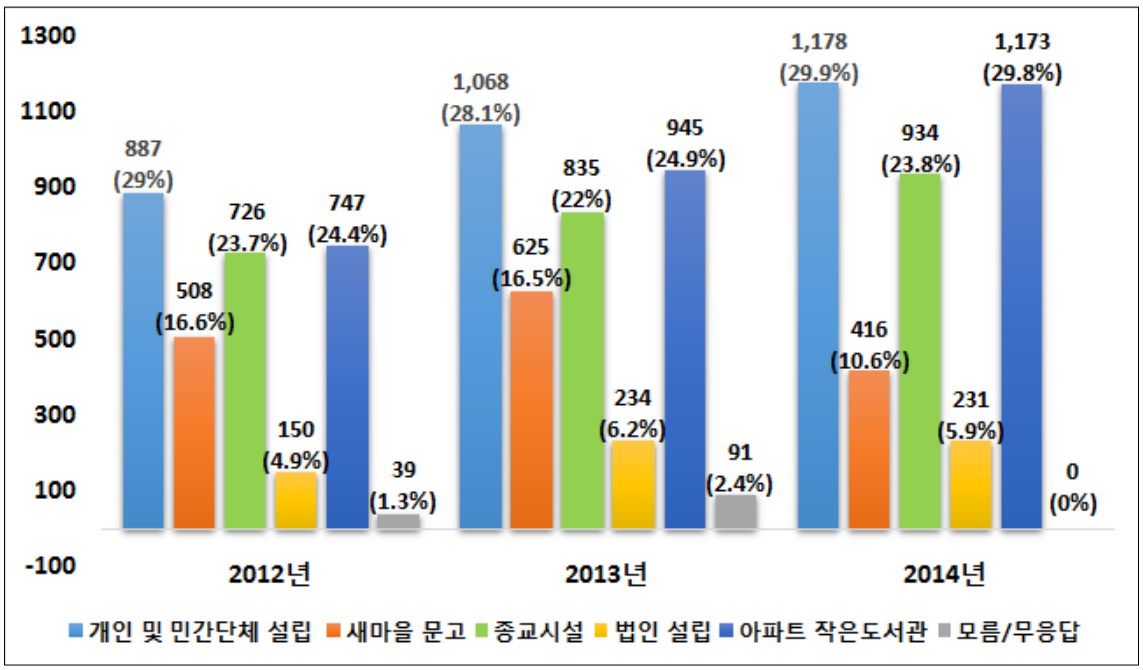

[그림 2-3] 설립주체별 운영 현황(사립)

(2) 운영기간 및 시간

운영기간

◇ 2014년 기준 전체 작은도서관의 운영된 기간을 살펴보면, 2-5년 미만이 2,040개(39.0%)로 가장 높게 나타났으며, 5-10년 미만이 1,681개(32.1%), 10년 이상이 1,028개(19.6%), 1년 이하가 485(9.3%)의 순으로 조사됨. 전국 작은도서관 운영기간은 〈표 2-16〉에 제시함.

◇ 공립은 2-5년 미만과 10년 이상 운영인 경우가 동일하게 각각 364개(28.0%)로 가장 많은 것으로 조사되었으며, 사립은 5-10년 미만이 1,334개(33.9%)로 가장 많은 것으로 조사됨.

〈표 2-16〉 전국 작은도서관 운영기간

년도	운영기간	공립		사립		합계	
		빈도	%	빈도	%	빈도	%
2012년	1년 이하	180	20.1	584	19.1	764	19.3
	2-5년 미만	343	38.4	953	31.2	1,296	32.8
	5-10년 미만	165	18.5	995	32.5	1,160	29.4
	10년 이상	198	22.1	506	16.6	704	17.8
	모름/무응답	8	0.9	19	0.6	27	0.7
	합계	894	100.0	3,057	100.0	3,951	100.0
2013년	1년 이하	94	10.6	455	11.9	549	11.7
	2-5년 미만	403	45.4	1,474	38.8	1,877	40.1
	5-10년 미만	196	22.0	1,279	33.7	1,475	31.5
	10년 이상	195	22.0	583	15.4	778	16.6
	모름/무응답	0	0.0	7	0.2	7	0.1
	합계	888	100.0	3,798	100.0	4,686	100.0
2014년	1년 이하	88	6.8	397	10.1	485	9.3
	2-5년 미만	503	38.6	1,537	39.1	2,040	39.0
	5-10년 미만	347	26.7	1,334	33.9	1,681	32.1
	10년 이상	364	28.0	664	16.9	1,028	19.6
	모름/무응답	-	-	-	-	-	-
	합계	1,302	100.0	3,932	100.0	5,234	100.0

◇ 운영기간이 1년 이하인 도서관, 즉 2014년 개관한 도서관은 485개로 조사됨. 신규개관 도서관을 연도별로 살펴보면 2012년 764개, 2013년 549개, 2014년 485개관으로 매년 줄어들고 있는 것으로 조사됨.

◇ 2014년 신규개관도서관을 설립 주체별로 살펴보면 공립이 88개로 18.2% 사립이 397개로 81.8%를 차지함.

◇ 공립 작은도서관 중 지자체 직영은 58개(12.0%), 민간위탁 30개(6.2%)이며 사립 작은도서관은 개인 및 민간단체 설립이 153개(31.5%), 아파트 작은도서관이 130개(26.8%), 종교시설 90개(18.6%), 법인 18개(3.7%), 새마을문고 6개(1.2%) 순으로 조사됨.

〈표 2-17〉 2014년 1년 미만 운영 작은도서관(2014년 개관도서관)

특성			2014년	
			빈도	%
설립 주체	공립	지자체 직영	58	12.0
		민간위탁	30	6.2
		모름/무응답	–	–
	사립	개인 및 민간단체 설립	153	31.5
		새마을문고	6	1.2
		종교시설	90	18.6
		법인 설립	18	3.7
		아파트 작은도서관	130	26.8
		모름/무응답	–	–
합계			485	100.0

운영요일

◇ 2014년 기준 작은도서관의 운영요일은 평일(월-금)에는 평균 4,788개(91.5%)가 운영하고 있으며, 주말(토,일)에는 평균 2,100개(40.1%)가 운영되고 있음. 운영요일에 대한 결과는 〈표 2-18〉에 제시함.

◇ 대부분의 작은도서관이 주말보다는 평일에 운영을 하고 있는 것을 알 수 있으며, 다른 평일에 비해 월요일에 문을 여는 도서관 비율이 다소 낮은 것은 공립 도서관의 상당수가 월요일에 휴관하기 때문인 것으로 파악됨.

◇ 주말의 경우 일요일에 비해 토요일에 문을 여는 도서관 비율이 높은 것은 월요일에 휴관을 하고 평일 4일과 토요일 까지 운영하여 주 5일 운영하는 작은도서관이 많기 때문으로 분석됨.

〈표 2-18〉 전국 작은도서관 운영요일

운영개월 및 운영요일		2012년		2013년		2014년	
		빈도	%	빈도	%	빈도	%
운영 요일 (복수 응답)	월	3,180	80.5	3,751	80.0	4,124	78.8
	화	3,654	92.5	4,366	93.2	4,930	94.2
	수	3,720	94.2	4,446	94.9	5,014	95.8
	목	3,671	92.9	4,391	93.7	4,923	94.1
	금	3,686	93.3	4,398	93.9	4,949	94.6
	토	2,215	56.1	2,659	56.7	2,900	55.4
	일	1,104	27.9	1,249	26.7	1,299	24.8
	불규칙	1	0.0	–	–	–	–
	모름/무응답	80	2.0	77	1.6	–	–
	합계	3,951	100.0	4,686	100.0	5,234	100.0

운영일 수

◇ 2014년 전국 작은도서관의 일주일 평균 운영일수(주말포함)는 5.4일로 조사되었으며, 유형별 평균 운영일 수는 공립 작은도서관이 5.5일, 사립 작은도서관은 5.3일로 조사됨. 운영일 수에 대한 결과는 〈표 2-19〉에 제시함.

◇ 주 5일 운영하고 있는 작은도서관은 공립 718개(55.2%), 사립 1,681개(42.7%)이며, 주 6-7일 운영하는 공립 작은도서관은 567개(43.5%), 사립은 작은도서관 1,848개(47.0%)임. 따라서 공·사립 모두 일주일 중 5일 이상 운영하는 도서관이 각각 98.7%, 89.8%로 매우 높게 나타남.

◇ 사립 작은도서관의 경우 160개(4.1%)가 주 2일 이하로 운영되고 있는 것으로 조사됨.

〈표 2-19〉 전국 작은도서관 운영일 수

년도	운영일수 (일주일)	공립		사립		합계	
		빈도	%	빈도	%	빈도	%
2012년	1-2일	2	0.2	126	4.1	128	3.2
	3-4일	3	0.3	163	5.3	166	4.2
	5일	413	46.2	1,195	39.1	1,608	40.7
	6-7일	470	52.6	1,498	49.0	1,968	49.8
	불규칙	0	0.0	1	0.0	1	0.0
	모름/무응답	6	0.7	74	2.4	80	2.0
	합계	894	100.0	3,057		3,951	100.0
	평균 운영일수	5.6일		5.4일		5.5일	
2013년	1-2일	1	0.1	142	3.7	143	3.1%
	3-4일	2	0.2	161	4.2	163	3.5%
	5일	446	50.2	1,533	40.4	1,979	42.2%
	6-7일	436	49.1	1,888	49.7	2,324	49.6%
	불규칙	0	0.0	-	-	0	0.0
	모름/무응답	3	0.3	74	2.0	77	1.6%
	합계	888	100.0	3,798	100.0	4,648	100.0
	평균 운영일수	5.5일		5.4일		5.4일	
2014년	1-2일	3	0.2	160	4.1	163	3.1
	3-4일	12	0.9	240	6.1	252	4.8
	5일	718	55.2	1,681	42.7	2399	45.8
	6-7일	567	43.5	1,848	47.0	2415	46.1
	불규칙	0	0.0	0	0.0	0	0.0
	모름/무응답	2	0.2	3	0.1	5	0.1
	합계	1,302	100.0	3,932	100.0	5,234	100.0
	평균 운영일수	5.5일		5.3일		5.4일	

운영시간

◇ 2014년 기준 전체 작은도서관의 일평균 운영시간은 총 7.1시간(주간/주말 포함)이며, 유형에 따른 평일과 주말 운영시간을 살펴보면, 공립 작은도서관 평일 8.3시간, 주말 4.0시간으로 나타났으며, 사립 작은도서관은 평일 6.7시간, 주말 3.7시간으로 조사됨.

◇ 평일 운영시간은 2012년 공립 8.7시간, 사립 7.0시간, 2013년 공립 8.6시간, 사립 6.7시간으로, 2014년에 소폭 감소한 것으로 조사되었음.

◇ 주말 운영시간은 2012년 공립 7.6시간, 사립 6.9시간, 2013년 공립 7.5시간, 사립 6.5시간이었으나 2014년 공립 4.0시간, 사립 3.7시간으로 조사되었음.

◇ 2014년 주말 운영시간이 전년도에 비해 큰 차이를 보인것은 평균 운영시간 산출방식의 변경에 따른 것임. 2012년과 2013년에는 평균 운영시간 산출을 주말에 운영하는 도서관만을 대상으로 하였으나 2014년에는 전체 도서관을 기준으로 하였음.

〈표 2-20〉 연도별 작은도서관 평균 운영시간

(단위 : 시간)

	2012년		2013년		2014년		
	공립	사립	공립	사립	공립	사립	전체
평일	8.7	7.0	8.6	6.7	8.3	6.7	7.1
주말	7.6	6.9	7.5	6.5	4.0	3.7	

◇ 평일 하루 운영시간이 8시간 미만인 도서관은 2,549개(48.6), 주말 하루 운영시간이 8시간 미만인 도서관은 1,849개(34.8%)로 2013년에 비해 소폭 증가한 것으로 조사됨.

〈표 2-21〉 전국 작은도서관 운영시간

년도	운영시간 (평일과 주말)		공립		사립		합계	
			빈도	%	빈도	%	빈도	%
2012년	평일	4시간 미만	0.6	401	10.5	424	11.1	11.1
		4-8시간미만	113	3	1,081	28.3	1,194	31.3
		8-12시간미만	696	18.2	1,278	33.5	1,974	51.7
		12시간이상	55	1.4	154	4	209	5.5
		모름/무응답	1	0.0	16	0.4	17	0.4
		합계	888	23.3	2,930	76.7	3,818	100.0
		평균 운영시간	8.7시간		7.0시간			
	주말	4시간 미만	45	2	204	8.9	249	10.9
		4-8시간 미만	174	7.6	753	32.9	927	40.6
		8-12시간 미만	299	13.1	554	24.2	853	37.3
		12시간 이상	28	1.2	116	5.1	144	6.3
		모름/무응답	13	0.6	100	4.4	113	4.9
		합계	559	24.5	1,727	75.5	2,286	100.0
		평균 운영시간	7.6시간		6.9시간			
2013년	평일	4시간 미만	4	0.1	453	9.7	457	9.8
		4-8시간 미만	128	2.7	1,426	30.4	1,554	33.2
		8-12시간 미만	701	15	1,617	34.5	2,318	49.5
		12시간 이상	51	1.1	183	3.9	234	5.0
		모름/무응답	4	0.1	119	2.5	123	2.6
		합계	888	19.0	3,798	81.0	4,686	100.0
		평균 운영시간	8.6시간		6.7시간			

	주말	4시간 미만	43	0.9	295	6.3	338	7.2
		4-8시간 미만	169	3.6	1,015	21.7	1,184	25.3
		8-12시간 미만	319	6.8	718	15.3	1,037	22.1
		12시간 이상	27	0.6	124	2.6	151	3.2
		모름/무응답	330	7.0	1,646	35.1	1,976	42.2
		합계	888	19.0	3,798	81.0	4,686	100.0
		평균 운영시간	7.5시간		6.5시간			
2014년	평일	4시간 미만	24	1.8	492	12.5	516	9.9
		4-8시간 미만	456	35.0	1,573	40.0	2,029	38.8
		8-12시간 미만	758	58.2	1,626	41.4	2,384	45.5
		12시간 이상	61	4.7	162	4.1	223	4.3
		모름/무응답	3	0.3	79	2.0	82	1.6
		합계	1,302	100.0	3,932	100.0	5,234	100.0
		평균 운영시간	8.3		6.7			
	주말	4시간 미만	57	4.4	359	9.1	416	7.9
		4-8시간 미만	223	17.1	1,180	30.0	1,403	26.8
		8-12시간 미만	396	30.4	633	16.1	1,029	19.7
		12시간 이상	31	2.4	122	3.1	153	2.9
		모름/무응답	595	45.7	1,638	41.7	2,233	42.7
		합계	1,302	100.0	3,932	100.0	5,234	100.0
		평균 운영시간	4.0		3.7			

(3) 소장 자료

보유 장서 수

◇ 2014년 전국 작은도서관 소장 도서자료의 평균은 5,811권으로, 공립 작은도서관은 평균 8,586권, 사립 작은도서관 평균 4,892권 보유하고 있음. 작은도서관 평균 보유 장서 수는 〈표 2-22〉에 제시함.

◇ 2013년도 전체 5,626권, 공립 8,149권, 사립 5,027권에 비교하였을 때는 전체평균과 공립 작은도서관은 증가하였으며, 사립 작은도서관은 다소 감소한 것으로 확인됨.

◇ 공립 · 사립 작은도서관 보유 도서자료 수를 비교해보면 대체적으로 공립 작은도서관이 사립 작은도서관보다 도서자료를 많이 보유하고 있는 것으로 확인되며, 2014년도의 경우 공립 작은도서관은 사립 작은도서관 보다 도서자료를 평균 3,694권 정도 더 많이 보유하고 있는 것으로 나타남.

◇ 2014년 운영 중인 작은도서관의 평균 보유 장서 수는 5,811권으로 조사되었으며, 5,000-10,000권 미만의 자료를 보유한 작은도서관이 1,631개(31.2%)로 가장 높게 나타났으며, 10,000권 이상의 자료를 보유한 작은도서관이 783개(15.0%)로 조사됨.

◇ 2013년과 비교하여 5,000권 이상(5,000-10,000권 미만 + 10,000권 이상) 보유하고 있는 도서관의 비중도 44.0%에서 46.2%로 2.2% 증가한 것으로 나타남.

〈표 2-22〉 전국 작은도서관 보유 도서자료 수

	2012년		2013년		2014년	
	공립	사립	공립	사립	공립	사립
평균 보유권 수	8,791	4,795	8,149	5,027	8,586	4,892
전체평균	5,693		5,626		5,811	

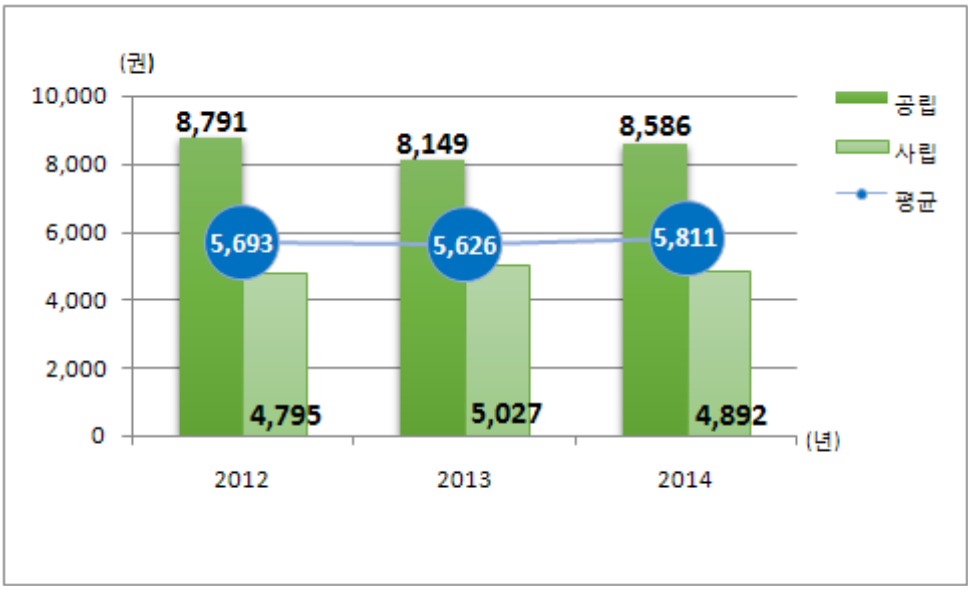

[그림 2-4] 연도별 작은도서관 평균 보유 장서 수

◇ 작은도서관 운영 유형별로는 공립 작은도서관은 2014년 평균 8,586권으로 2013년 평균 8,149권보다 증가한 반면, 사립 작은도서관은 2014년 4,892권으로 2013년 평균 5,027권보다 다소 감소함.

◇ 전체 도서관의 도서 보유 분포를 분석한 결과, 2014년 기준 공립 작은도서관은 5,000-10,000권 미만의 도서를 보유한 도서관의 비율이 492개(37.8%)로 가장 높고, 사립 작은도서관은 1,000권-3,000권 미만의 도서를 보유한 도서관 비율이 1,399개(35.6%)로 가장 높아 공립과 사립 간 평균 보유 도서 수는 차이가 있는 것으로 나타남.

◇ 지역별로 전국 17개 시 · 도를 살펴보면, 서울이 평균 보유 도서 7,042권으로 가장 많았고, 제주가 평균 보유 도서 3,659권으로 가장 적은 것으로 파악되었음. 2014년 기준 전국 작은도서관 총 도서자료 현황은 〈표 2-25〉에 제시함.

〈표 2-23〉 2012년 전국 작은도서관 총 도서 현황

항목		1,000-3,000권 미만		3,000-5,000권 미만		5,000-10,000권 미만		10,000권 이상		모름/무응답		합계		평균 자료 수(권)
자료 수		빈도	%	빈도	%	빈도	%	빈도	%	빈도	%	빈도	%	평균값
		1,278	32.3	902	22.8	1,136	28.8	579	14.7	56	1.4	3,951	100.0	5,693
운영 유형	공립	84	9.4	151	16.9	346	38.7	295	33.0	18	2.0	894	100.0	8,791
	사립	1,194	39.1	751	24.6	790	25.8	284	9.3	38	1.2	3,057	100.0	4,795
광역 지방 자치 단체	서울	79	15.1	96	18.4	195	37.4	151	28.9	1	0.2	522	100.0	7,897
	부산	60	29.3	53	25.9	60	29.3	31	15.1	1	0.5	205	100.0	5,564
	대구	48	32.0	29	19.3	52	34.7	21	14.0	0	0.0	150	100.0	6,194
	인천	47	27.8	45	26.6	50	29.6	24	14.2	3	1.8	169	100.0	6,141
	광주	100	48.1	57	27.4	37	17.8	5	2.4	9	4.3	208	100.0	3,549
	대전	50	29.9	53	31.7	54	32.3	8	4.8	2	1.2	167	100.0	4,827
	울산	33	30.8	33	30.8	25	23.4	14	13.1	2	1.9	107	100.0	4,978
	세종	–	–	1	50.0	1	50.0	–	–	–	–	2	100.0	5,720
	경기	264	29.4	191	21.3	257	28.6	172	19.2	14	1.6	898	100.0	6,165
	강원	66	42.6	33	21.3	42	27.1	10	6.5	4	2.6	155	100.0	4,287
	충북	73	45.9	41	25.8	32	20.1	13	8.2	–	–	159	100.0	5,024
	충남	86	46.7	40	21.7	39	21.2	18	9.8	1	0.5	184	100.0	4,949
	전북	45	24.5	36	19.6	63	34.2	27	14.7	13	7.1	184	100.0	6,215
	전남	87	44.2	49	24.9	49	24.9	11	5.6	1	0.5	197	100.0	4,230
	경북	60	33.0	40	22.0	67	36.8	13	7.1	2	1.1	182	100.0	4,917
	경남	112	33.9	65	19.7	94	28.5	56	17.0	3	0.9	330	100.0	5,798
	제주	68	51.5	40	30.3	19	14.4	5	3.8	–	–	132	100.0	3,533

〈표 2-24〉 2013년 전국 작은도서관 총 도서 현황

항목		1,000-3,000권 미만		3,000-5,000권 미만		5,000-10,000권 미만		10,000권 이상		모름/무응답		합계		평균 자료 수(권)
자료 수		빈도	%	빈도	%	빈도	%	빈도	%	빈도	%	빈도	%	평균값
		1,543	32.9	1,083	23.1	1,372	29.3	688	14.7	0	0.0	4,686	100.0	5,626
운영 유형	공립	114	12.8	151	17.0	351	39.6	272	30.6	0	0.0	888	100.0	8,149
	사립	1,429	37.6	932	24.5	1,021	26.9	416	11.0	0	0.0	3,798	100.0	5,027
광역 지방 자치 단체	서울	147	19.5	163	21.6	256	34.0	188	24.9	0	0	754	100.0	7,075
	부산	78	32.5	52	21.7	71	29.6	39	16.3	0	0	240	100.0	5,451
	대구	51	28.7	44	24.7	58	32.6	25	14.0	0	0	178	100.0	5,793
	인천	46	24.0	57	29.7	60	31.3	29	15.1	0	0	192	100.0	5,983
	광주	192	54.9	90	25.7	56	16.0	12	3.4	0	0	350	100.0	3,400
	대전	62	34.3	53	29.3	61	33.7	5	2.8	0	0	181	100.0	4,745
	울산	40	31.3	33	25.8	41	32.0	14	10.9	0	0	128	100.0	5,301
	세종	3	37.5	3	37.5	2	25.0	0	0.0	0	0	8	100.0	4,214
	경기	307	29.3	221	21.1	311	29.7	208	19.9	0	0	1,047	100.0	6,393
	강원	64	41.8	34	22.2	40	26.1	15	9.8	0	0	153	100.0	4,646
	충북	84	43.1	56	28.7	40	20.5	15	7.7	0	0	195	100.0	4,065
	충남	103	47.7	42	19.4	51	23.6	20	9.3	0	0	216	100.0	4,803
	전북	27	17.8	32	21.1	63	41.4	30	19.7	0	0	152	100.0	6,860
	전남	81	39.5	53	25.9	62	30.2	9	4.4	0	0	205	100.0	4,660
	경북	62	30.1	50	24.3	81	39.3	13	6.3	0	0	206	100.0	5,196
	경남	98	31.5	58	18.6	94	30.2	61	19.6	0	0	311	100.0	6,112
	제주	98	57.7	42	24.7	25	14.7	5	2.9	0	0.0	170	100.0	3,403

〈표 2-25〉 2014년 전국 작은도서관 총 도서 현황

항목		1,000-3,000권 미만		3,000-5,000권 미만		5,000-10,000권 미만		10,000권 이상		모름/무응답		합계		평균 자료 수(권)
자료 수		빈도	%	빈도	%	빈도	%	빈도	%	빈도	%	빈도	%	평균값
		1,533	29.3	1,287	24.6	1,631	31.2	783	15.0	0	0.0	5,234	100.0	5,811
운영 유형	공립	134	10.3	244	18.7	492	37.8	432	33.2	0	0.0	1,302	100.0	8,586
	사립	1,399	35.6	1,043	26.5	1,139	29.0	351	8.9	0	0.0	3,932	100.0	4,892
광역 지방 자치 단체	서울	155	18.7	194	23.4	280	33.7	201	24.2	0	0.0	830	100.0	7,042
	부산	79	28.3	72	25.8	82	29.4	46	16.5	0	0.0	279	100.0	5,700
	대구	49	23.8	55	26.7	78	37.9	24	11.7	0	0.0	206	100.0	6,179
	인천	52	25.0	53	25.5	65	31.3	38	18.3	0	0.0	208	100.0	6,128
	광주	184	47.3	115	29.6	77	19.8	13	3.3	0	0.0	389	100.0	3,686
	대전	53	27.3	58	29.9	69	35.6	14	7.2	0	0.0	194	100.0	5,155
	울산	32	25.2	34	26.8	46	36.2	15	11.8	0	0.0	127	100.0	5,839
	세종	3	33.3	2	22.2	4	44.4	0	0.0	0	0.0	9	100.0	4,194
	경기	323	26.7	265	21.9	386	32.0	234	19.4	0	0.0	1,208	100.0	6,456
	강원	63	39.4	41	25.6	40	25.0	16	10.0	0	0.0	160	100.0	4,867
	충북	79	37.3	54	25.5	63	29.7	16	7.5	0	0.0	212	100.0	4,493
	충남	92	39.5	63	27.0	58	24.9	20	8.6	0	0.0	233	100.0	4,788
	전북	44	20.9	55	26.1	73	34.6	39	18.5	0	0.0	211	100.0	6,504
	전남	80	35.6	58	25.8	75	33.3	12	5.3	0	0.0	225	100.0	4,866
	경북	49	23.3	58	27.6	84	40.0	19	9.0	0	0.0	210	100.0	5,746
	경남	119	31.4	67	17.7	125	33.0	68	17.9	0	0.0	379	100.0	6,174
	제주	77	50.0	43	27.9	26	16.9	8	5.2	0	0.0	154	100.0	3,659

도서 증가 현황

◇ 2014년 기준 작은도서관 중 보유 도서자료가 증가한 작은도서관은 전체 5,234개 중 4,664개(89.1%)였으며, 평균증가 장서 수는 약 602권인 것으로 조사됨. 2014년도의 연간 도서증가 현황은 〈표 2-28〉에 제시함.

◇ 전체도서관중 보유도서가 증가한 도서관의 비율은 2012년 78.1%, 2013년 84.0%, 2014년 89.1%로 매년 증가추세를 보이고 있음.

◇ 작은도서관 유형별로는 2014년 1,258개(96.6%)의 공립 작은도서관에서 평균 822권의 도서자료가 증가하였고, 3,406개(86.6%)의 사립 작은도서관에서 평균 529권의 도서자료가 증가한 것으로 조사됨.

◇ 또한, 2014년에 보유 장서가 증가한 작은도서관은 경기가 1,040개(86.1%)로 가장 많고, 울산(96.9%)이 가장 높은 증가율을 나타냈으며, 평균 증가도서수가 가장 많은 지역은 경기(957권)로 조사됨.

◇ 연속간행물이 증가한 도서관도 2014년 1,651개(31.5%)로 1,060개(22.6%)로 나타난 2013년과 비교하여 증가한 것으로 조사됨.

◇ 작은도서관 유형별로는 공립 작은도서관과 사립 작은도서관 모두 평균 1종 증가하였으며, 증가율은 세종, 충북, 전북, 경남이 각각 2종으로 가장 높게 조사됨.

◇ 2014년의 경우 증가 도서자료수와 연속간행물 수가 전년보다 많아졌음에도 도서관별 평균 증가 도서자료 수와 연속간행물 수가 줄어든 것은 통계산출방식의 변경에 따른 것임. 2012년과 2013년에는 도서자료와 연속간행물이 증가하였다고 응답한 도서관만을 대상으로 평균을 구한 반면, 2014년에는 도서관 전체(5,234개)를 기준으로 하였음.

〈표 2-26〉 2012년 전국 작은도서관 도서 증가 현황

항목		2012년 증가 도서자료						2012년 증가 연속간행물					
		증가하지 않음 (확인불가능 포함)		증가함		합계	평균	증가하지 않음 (확인불가능 포함)		증가함		합계	평균
		빈도	%	빈도	%	권	권	빈도	%	빈도	%	종	종
자료 수		865	21.9	3,086	78.1	2,464,017	798	3,207	81.2	744	18.8	7,035	9
운영 유형	공립	110	12.3	784	87.7	964,647	1,230	718	80.3	176	19.7	2,052	12
	사립	755	24.7	2,302	75.3	1,499,370	651	2,489	81.4	568	18.6	4,983	9
광역 지방 자치 단체	서울	27	5.2	495	94.8	456,716	923	447	85.6	75	14.4	661	9
	부산	33	16.1	172	83.9	114,853	668	158	77.1	47	22.9	441	9
	대구	25	16.7	125	83.3	109,895	879	110	73.3	40	26.7	514	13
	인천	58	34.3	111	65.9	104,590	942	139	82.2	30	17.8	525	18
	광주	71	34.1	137	65.9	113,867	831	176	84.6	32	15.4	94	3
	대전	36	21.6	131	78.4	63,675	486	131	78.4	36	21.6	112	3
	울산	33	30.8	74	69.2	65,556	886	94	87.9	13	12.1	188	14
	세종	1	50.0	1	50.0	150	150	2	100.0	–	–	–	–
	경기	198	22.0	700	78.0	666,043	952	715	79.6	183	20.4	1,540	8
	강원	68	43.9	87	56.1	60,158	691	107	69.0	48	31.0	460	10
	충북	45	28.3	114	71.7	87,875	771	120	75.5	39	24.5	198	5
	충남	78	42.4	106	57.6	74,255	701	168	91.3	16	8.7	73	5
	전북	47	25.5	137	74.5	113,145	826	150	81.5	34	18.5	315	9
	전남	37	18.8	160	81.2	68,075	425	162	82.2	35	17.8	307	9
	경북	32	17.6	150	82.4	110,021	733	154	84.6	28	15.4	879	31
	경남	54	16.4	276	83.6	221,103	801	254	77.0	76	23.0	692	9
	제주	22	16.7	110	83.3	34,040	309	120	90.9	12	9.1	36	3

〈표 2-27〉 2013년 전국 작은도서관 도서 증가 현황

항목		2013년 증가 도서자료						2013년 증가 연속간행물					
		증가하지 않음 (확인불가능 포함)		증가함		합계	평균	증가하지 않음 (확인불가능 포함)		증가함		합계	평균
자료 수		빈도	%	빈도	%	권	권	빈도	%	빈도	%	종	종
		750	16.0	3,936	84.0	3,072,660	781	3,626	77.4	1,060	22.6	9,298	9
운영 유형	공립	51	5.7	837	94.3	861,424	1,029	685	77.1	203	22.9	3,272	16
	사립	699	18.4	3,099	81.6	2,211,236	714	2,941	77.4	857	22.6	6,026	7
광역 지방 자치 단체	서울	29	3.8	725	90.2	583,267	805	566	74.9	188	25.1	753	4
	부산	41	17.1	199	82.9	155,270	780	189	75.4	51	24.6	562	11
	대구	45	25.3	133	74.7	159,823	1,202	133	74.7	45	25.3	660	15
	인천	20	10.4	172	89.6	163,695	952	146	76.0	46	24.0	162	4
	광주	109	31.1	241	68.9	192,808	800	269	76.9	81	23.1	741	9
	대전	35	19.3	146	80.7	85,865	588	146	80.7	35	19.3	196	6
	울산	26	20.3	102	79.7	90,220	885	103	80.5	25	19.5	87	3
	세종	0	0.0	8	100.0	4,138	517	6	75.0	2	25.0	3	2
	경기	127	12.1	920	87.9	823,326	895	770	73.5	277	26.5	2,048	7
	강원	61	39.9	92	60.1	72,248	785	118	77.1	35	22.9	286	8
	충북	61	31.3	134	68.7	79,458	593	146	74.9	49	25.1	299	6
	충남	27	12.5	189	87.5	118,864	629	176	81.5	40	18.5	238	6
	전북	9	5.9	143	94.1	99,398	695	112	73.7	40	26.3	595	15
	전남	37	18.0	168	82.0	89,684	534	174	84.9	31	15.1	233	8
	경북	27	13.1	179	86.9	102,293	571	181	87.9	25	12.1	74	3
	경남	44	14.1	267	85.9	204,324	765	228	73.3	83	26.7	2,288	28
	제주	52	30.5	118	69.5	19,898	309	163	95.9	7	4.1	97	6

〈표 2-28〉 2014년 전국 작은도서관 도서 증가 현황

항목		2014년 증가 도서자료						2014년 증가 연속간행물					
		증가하지 않음 (확인불가능 포함)		증가함		합계	평균	증가하지 않음 (확인불가능 포함)		증가함		합계	평균
		빈도	%	빈도	%	권	권	빈도	%	빈도	%	종	종
자료 수		570	10.9	4664	89.1	3,151,436	602	3,583	68.5	1,651	31.5	5,184	1
운영 유형	공립	44	3.4	1,258	96.6	1,070,532	822	966	74.2	336	25.8	1,086	1
	사립	526	13.4	3,406	86.6	2,080,904	529	2,617	66.6	1,315	33.4	4,098	1
광역 지방 자치 단체	서울	33	4.0	797	96.0	562,532	678	573	69.0	257	31.0	802	1
	부산	22	7.9	257	92.1	190,251	229	200	71.7	79	28.3	317	1
	대구	26	12.6	180	87.4	164,984	199	130	63.1	76	36.9	231	1
	인천	12	5.8	196	94.2	163,370	197	128	61.5	80	38.5	245	1
	광주	49	12.6	340	87.4	153,686	185	249	64.0	140	36.0	376	1
	대전	10	5.2	184	94.8	82,920	100	151	77.8	43	22.2	186	1
	울산	4	3.1	123	96.9	86,092	104	96	75.6	31	24.4	111	1
	세종	1	11.1	8	88.9	11,200	13	5	55.6	4	44.4	14	2
	경기	168	13.9	1,040	86.1	794,492	957	799	66.1	409	33.9	1,448	1
	강원	42	26.3	118	73.8	91,316	110	110	68.8	50	31.3	203	1
	충북	37	17.5	175	82.5	106,802	129	123	58.0	89	42.0	318	2
	충남	28	12.0	205	88.0	155,661	188	163	70.0	70	30.0	182	1
	전북	23	10.9	188	89.1	152,656	184	135	64.0	76	36.0	412	2
	전남	34	15.1	191	84.9	87,380	105	156	69.3	69	30.7	248	1
	경북	27	12.9	183	87.1	100,826	121	175	83.3	35	16.7	97	0
	경남	46	12.1	333	87.9	206,037	248	249	65.7	130	34.3	666	2
	제주	8	5.2	146	94.8	41,231	50	141	91.6	13	8.4	48	0

(4) 시설 및 설비

작은도서관 전용 면적

◇ 2014년 전국 작은도서관의 평균 전용면적은 104.7㎡로 조사되었으며, 공립 작은도서관은 133.9㎡, 사립 작은도서관은 95.6㎡로 조사됨.

◇ 공립 작은도서관이 사립 작은도서관에 비해서 전용면적이 넓은 것으로 나타남.

◇ 작은도서관의 평균 전용면적은 104.7㎡로 2012년 111.8㎡, 2013년 107.6㎡로 지속적으로 축소되는 것으로 나타남. 이는 신규개관 도서관의 전용면적이 줄어 들고 있다기보다는 작은도서관에서 도서관 전용면적 산정 시 도서관 공간 외 건물 전체 면적을 표기한 경우 등 오류 수치를 조정 및 수정한데 따른 것으로 사료됨.

〈표 2-29〉 전국 작은도서관 평균 전용 면적

(단위 : ㎡)

항목	2012년			2013년			2014년		
	공립	사립	전체평균	공립	사립	전체평균	공립	사립	전체평균
전용 면적	153.1	99.7	111.8	143.4	99.2	107.6	133.9	95.6	104.7

[그림 2-5] 연도별 작은도서관 전용면적 비율

◇ 작은도서관 유형별 분석결과는 2014년 공립 작은도서관은 133.9㎡, 사립 작은도서관은 95.6㎡로 나타나 공립과 사립이 차이를 보이고 있으며, 2013년 유형별 평균면적에서도 공립 작은도서관은 평균 143.4㎡, 사립 작은도서관은 평균 99.2㎡로 공립 작은도서관의 면적이 넓은 편으로 나타남. 2014년도 전국 작은도서관 전용면적은 〈표 2-32〉에 제시함.

◇ 공립과 사립 작은도서관 모두 33-99㎡ 미만 면적이 가장 많은 비율을 나타내, 562개(43.2%)의 공립 작은도서관이 면적 33-99㎡ 미만이고, 특히 사립 작은도서관은 면적 33-99㎡ 미만이 61.8%(약 2,430개)의 비율로 조사됨.

◇ 2014년의 전체 작은도서관 중 전용면적이 33-99㎡ 미만인 작은도서관이 차지하는 비율은 약 57.2%로, 2013년 57.1%에 비해 0.1% 증가한 것으로 나타남.

◇ 지역별로 작은도서관 전용면적을 살펴보면, 전북 지역 작은도서관이 평균면적 140.4㎡로 가장 넓게 나타났으며, 광주 지역 작은도서관은 평균면적 87.3㎡로 가장 좁은 것으로 조사됨. 이는 전북 지역은 공립 작은도서관의 비율이 높고, 광주 지역은 사립 작은도서관의 비율이 높은 특성과 연관이 있을 것으로 사료됨.

〈표 2-30〉 2012년 전국 작은도서관 전용면적

항목		33-99㎡ 미만		99-165㎡ 미만		165㎡ 이상		모름/무응답		전체		평균면적(㎡)
건물 면적		빈도	%	빈도	%	빈도	%	빈도	%	빈도	%	평균값
		2,177	55.1	1,030	26.1	664	16.8	80	2.0	3,951	100.0	111.8
운영 유형	공립	321	35.9	250	28.0	302	33.8	21	2.3	894	100.0	153.1
	사립	1,856	60.7	780	25.5	362	11.8	59	1.9	3,057	100.0	99.7
광역 지방 자치 단체	서울	341	65.3	103	19.7	73	14.0	5	1.0	522	100.0	99.0
	부산	104	50.7	68	33.2	31	15.1	2	1.0	205	100.0	106.9
	대구	79	52.7	49	32.7	22	14.7	0	0.0	150	100.0	109.6
	인천	90	53.3	42	24.9	33	19.5	4	2.4	169	100.0	115.5
	광주	131	63.0	52	25.0	16	7.7	9	4.3	208	100.0	84.7
	대전	102	61.1	45	26.9	18	10.8	2	1.2	167	100.0	92.4
	울산	71	66.4	23	21.5	11	10.3	2	1.9	107	100.0	100.4
	세종	1	50.0	0	0.0	1	50.0	0	0.0	2	100.0	135.0
	경기	508	56.6	230	25.6	152	16.9	8	0.9	898	100.0	111.5
	강원	72	46.5	46	29.7	31	20.0	6	3.9	155	100.0	131.8
	충북	95	59.7	33	20.8	30	18.9	1	0.6	159	100.0	110.4
	충남	104	56.5	52	28.3	25	13.6	3	1.6	184	100.0	102.1
	전북	65	35.3	53	28.8	56	30.4	10	5.4	184	100.0	143.9
	전남	99	50.3	57	28.9	38	19.3	3	1.5	197	100.0	119.9
	경북	84	46.2	51	28.0	47	25.8	0	0.0	182	100.0	136.1
	경남	166	50.3	82	24.8	57	17.3	25	7.6	330	100.0	119.3
	제주	65	49.2	44	33.3	23	17.4	0	0.0	132	100.0	129.9

〈표 2-31〉 2013년 전국 작은도서관 전용면적

항목		33-99㎡ 미만		99-165㎡ 미만		165㎡ 이상		모름/무응답		전체		평균면적(㎡)
건물 면적		빈도	%	빈도	%	빈도	%	빈도	%	빈도	%	평균값
		2,677	57.1	1,266	27.0	743	15.9	-	-	4,686	100.0	107.6
운영 유형	공립	324	36.5	273	30.7	291	32.8	-	-	888	100.0	143.4
	사립	2,353	62.0	993	26.1	452	11.9	-	-	3,798	100.0	99.2
광역 지방 자치 단체	서울	504	66.8	152	20.2	98	13.0	-	-	754	100.0	93.6
	부산	132	55.0	72	30.0	36	15.0	-	-	240	100.0	108.4
	대구	102	57.3	53	29.8	23	12.9	-	-	178	100.0	100.8
	인천	96	50.0	54	28.1	42	21.9	-	-	192	100.0	117.7
	광주	226	64.6	100	28.6	24	6.9	-	-	350	100.0	85.3
	대전	116	64.1	47	26.0	18	9.9	-	-	181	100.0	90.4
	울산	93	72.7	26	20.3	9	7.0	-	-	128	100.0	91.8
	세종	3	37.5	3	37.5	2	25.0	-	-	8	100.0	135.3
	경기	604	57.7	282	26.9	161	15.4	-	-	1,047	100.0	109.0
	강원	78	51.0	41	26.8	34	22.2	-	-	153	100.0	136.7
	충북	105	53.8	54	27.7	36	18.5	-	-	195	100.0	109.9
	충남	126	58.3	62	28.7	28	13.0	-	-	216	100.0	98.4
	전북	38	25.0	63	41.4	51	33.6	-	-	152	100.0	154.9
	전남	107	52.2	63	30.7	35	17.1	-	-	205	100.0	114.9
	경북	93	45.1	55	26.7	58	28.2	-	-	206	100.0	138.2
	경남	162	52.1	90	28.9	59	19.0	-	-	311	100.0	120.6
	제주	92	54.1	49	28.8	29	17.1	-	-	170	100.0	112.0

〈표 2-32〉 2014년 전국 작은도서관 전용면적

항목		33-99㎡ 미만		99-165㎡ 미만		165㎡ 이상		모름/무응답		전체		평균면적(㎡)
건물 면적		빈도	%	빈도	%	빈도	%	빈도	%	빈도	%	평균값
		2,992	57.2	1,434	27.4	808	15.4	-	-	5,234	100.0	104.7
운영 유형	공립	562	43.2	355	27.3	384	29.5	-	-	1,302	100.0	133.9
	사립	2,430	61.8	1,079	27.4	424	10.8	-	-	3,932	100.0	95.6
광역 지방 자치 단체	서울	528	63.6	180	21.7	122	14.7	-	-	830	100.0	96.9
	부산	157	56.3	77	27.6	45	16.1	-	-	279	100.0	105.3
	대구	120	58.3	59	28.6	27	13.1	-	-	206	100.0	99.5
	인천	104	50.0	61	29.3	43	20.7	-	-	208	100.0	117.1
	광주	239	61.4	120	30.8	30	7.7	-	-	389	100.0	87.3
	대전	122	52.9	51	26.3	21	10.8	-	-	194	100.0	93.6
	울산	89	70.1	26	20.5	12	9.4	-	-	127	100.0	93.9
	세종	1	11.2	4	44.4	4	44.4	-	-	9	100.0	148.7
	경기	697	57.7	338	28.0	173	14.3	-	-	1,208	100.0	105.2
	강원	89	55.6	47	29.4	24	15.0	-	-	160	100.0	112.4
	충북	122	57.5	55	25.9	35	16.5	-	-	212	100.0	105.7
	충남	145	62.2	57	24.5	31	13.3	-	-	233	100.0	96.8
	전북	68	32.2	78	37.0	65	30.8	-	-	211	100.0	140.4
	전남	119	52.9	70	31.1	36	16.0	-	-	225	100.0	107.5
	경북	99	47.1	63	30.3	48	22.9	-	-	210	100.0	120.1
	경남	205	54.1	108	28.5	66	17.4	-	-	379	100.0	113.5
	제주	88	57.1	40	26.0	26	16.9	-	-	154	100.0	105.8

열람석

◇ 2014년 기준 전국 작은도서관 열람석은 평균 28.1석으로 나타났으며, 공립 작은도서관은 평균 28.5석, 사립 작은도서관은 28.3석으로 조사됨. 작은도서관 평균 열람석은 〈표 2-33〉에 제시함.

〈표 2-33〉 전국 작은도서관 평균 열람석

(단위 : 석)

	2012년		2013년		2014년	
	공립	사립	공립	사립	공립	사립
열람석	32.7	29.6	31.4	28.7	28.5	28.3
전체 평균	30.3		29.1		28.1	

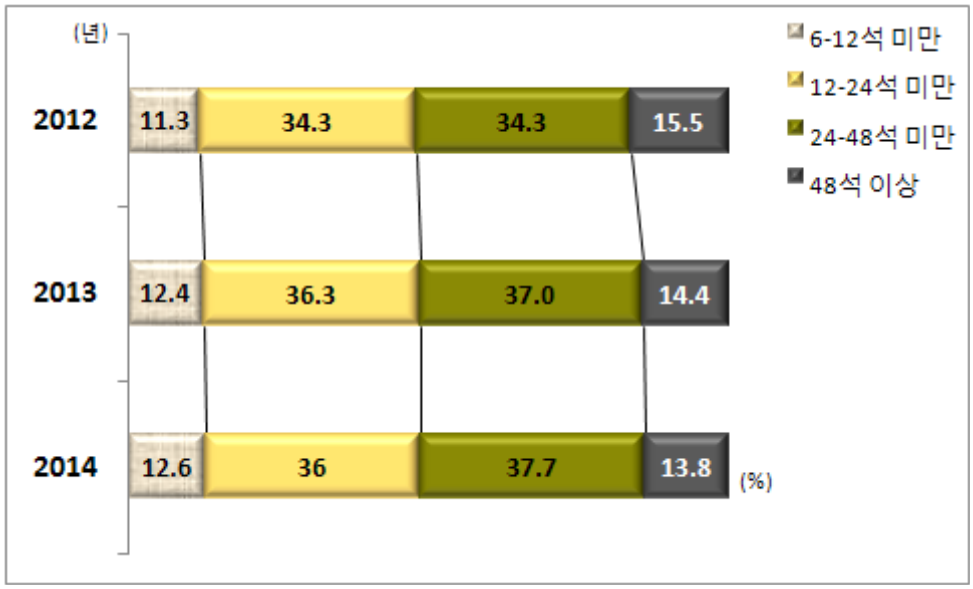

[그림 2-6] 연도별 작은도서관 열람석 비율

◇ 2012년 30.3석, 2013년 29.1석으로 조사되었으며, 2014년 28.1석으로 2012년 이후 전체 평균 열람석 수는 지속적으로 감소하는 것으로 조사됨.

◇ 2014년 전국 작은도서관의 열람석 수가 12석 미만인 도서관은 657개(12.6%), 12석 이상-24석 미만은 1,886개(36.0%), 24-48석 미만은 1,971개(37.7%), 48석 이상은 720개(13.8%)로 조사됨.

◇ 반면, 열람석이 48석 이상인 도서관은 2013년 675개에서 2014년 720개로 증가하였으나 비율은 2013년 14.4%에서 2014년 13.8%로 소폭 감소한 것으로 나타남.

◇ 작은도서관 공・사립 운영 유형별 평균 열람석 수는 공립 작은도서관의 경우 2013년 31.4석, 2014년 28.5석으로 조사되었고, 사립 작은도서관은 2013년 29.1석, 2014년 28.3석으로 나타나 소폭 감소하고 있음을 알 수 있음.

◇ 한편 공립 작은도서관은 12-24석 미만의 열람석을 보유하고 있는 도서관이 465개(35.7%)로 가장 많았고, 사립 작은도서관은 24-48석 미만의 열람석을 보유하고 있는 도서관이 1,529개(38.9%)로 가장 많음.

◇ 17개 시・도 작은도서관의 지역별 평균 열람석을 살펴본 결과 12-24석 미만이 가장 많은 지역은 5개 지역(서울, 광주, 울산, 충남, 경남)으로 조사됨.

◇ 24-48석 미만이 가장 많은 지역은 12개 지역(부산, 대구, 인천, 대전, 세종, 경기, 강원, 충북, 전북, 전남, 경북, 제주)으로 각각 나타남.

◇ 또한, 2013년에는 울산 지역 작은도서관이 24.7석으로 열람석 수가 가장 적은 것으로 나타났으나 2014년에는 광주가 25.1석으로 17개 광역자치단체 중 가장 낮은 것을 알 수 있음.

〈표 2-34〉 2012년 전국 작은도서관 열람석

항목		6-12석 미만		12-24석 미만		24-48석 미만		48석 이상		모름/무응답		합계		평균 열람석수 (석)
		빈도	%	빈도	%	빈도	%	빈도	%	빈도	%	빈도	%	평균값
열람석 수		448	11.3	1,357	34.3	1,356	34.3	611	15.5	179	4.5	3,951	100.0	30.3
운영 유형	공립	101	11.3	272	30.4	306	34.2	166	18.6	49	5.5	894	100.0	32.7
	사립	347	11.4	1,085	35.5	1,050	34.3	445	14.6	130	4.3	3,057	100.0	29.6
광역 지방 자치 단체	서울	82	15.7	200	38.3	148	28.4	70	13.4	22	4.2	522	100.0	27.3
	부산	24	11.7	60	29.3	77	37.6	36	17.6	8	3.9	205	100.0	31.9
	대구	10	6.7	54	36.0	60	40.0	25	16.7	1	0.7	150	100.0	30.3
	인천	6	3.6	43	25.4	62	36.7	39	23.1	19	11.2	169	100.0	39.6
	광주	22	10.6	87	41.8	66	31.7	24	11.5	9	4.3	208	100.0	26.2
	대전	16	9.6	73	43.7	58	34.7	18	10.8	2	1.2	167	100.0	26.5
	울산	12	11.2	41	38.3	37	34.6	13	12.1	4	3.7	107	100.0	29.6
	세종	-	-	-	-	2	100.0	-	-	-	-	2	100.0	35.0
	경기	100	11.1	342	38.1	304	33.9	119	13.3	33	3.7	898	100.0	28.8
	강원	20	12.9	41	26.5	62	40.0	26	16.8	6	3.9	155	100.0	30.7
	충북	23	14.5	47	29.6	58	36.5	25	15.7	6	3.8	159	100.0	30.6
	충남	29	15.8	59	32.1	53	28.8	27	14.7	16	8.7	184	100.0	29.9
	전북	18	9.8	43	23.4	66	35.9	41	22.3	16	8.7	184	100.0	34.1
	전남	23	11.7	58	29.4	74	37.6	34	17.3	8	4.1	197	100.0	32.1
	경북	15	8.2	46	25.3	81	44.5	38	20.9	2	1.1	182	100.0	34.5
	경남	40	12.1	123	37.3	93	28.2	49	14.8	25	7.6	330	100.0	30.7
	제주	8	6.1	40	30.3	55	41.7	27	20.5	2	1.5	132	100.0	35.8

〈표 2-35〉 2013년 전국 작은도서관 열람석

항목		6-12석 미만		12-24석 미만		24-48석 미만		48석 이상		모름/무응답		합계		평균 열람석수 (석)
		빈도	%	빈도	%	빈도	%	빈도	%	빈도	%	빈도	%	평균값
열람석 수		580	12.4	1,699	36.6	1,732	37.0	675	14.4	-	-	4,686	100.0	29.1
운영 유형	공립	122	13.7	291	32.8	310	34.9	165	18.6	-	-	888	100.0	31.4
	사립	458	12.1	1,408	37.1	1,422	37.4	510	13.4	-	-	3,798	100.0	28.7
광역 지방 자치 단체	서울	122	16.2	313	41.5	223	29.6	96	12.7	-	-	754	100.0	26.5
	부산	29	12.1	73	30.4	96	40.0	42	17.5	-	-	240	100.0	32.4
	대구	14	7.9	64	36.0	71	39.9	29	16.3	-	-	178	100.0	30.6
	인천	20	10.4	57	29.7	80	41.7	35	18.2	-	-	192	100.0	31.6
	광주	56	16.0	136	38.9	122	34.9	36	10.3	-	-	350	100.0	25.6
	대전	17	9.4	70	38.7	77	42.5	17	9.4	-	-	181	100.0	26.8
	울산	13	10.2	59	46.1	46	35.9	10	7.8	-	-	128	100.0	24.7
	세종	1	12.5	1	12.5	5	62.5	1	12.5	-	-	8	100.0	43.4
	경기	119	11.4	394	37.6	377	36.0	157	15.0	-	-	1,047	100.0	29.0
	강원	19	12.4	47	30.7	61	39.9	26	17.0	-	-	153	100.0	31.4
	충북	25	12.8	62	31.8	80	41.0	28	14.4	-	-	195	100.0	29.4
	충남	40	18.5	79	36.6	75	34.7	22	10.2	-	-	216	100.0	27.5
	전북	9	5.9	42	27.6	62	40.8	39	25.7	-	-	152	100.0	36.5
	전남	34	16.6	59	28.8	84	41.0	28	13.7	-	-	205	100.0	29.1
	경북	14	6.8	55	26.7	95	46.1	42	20.4	-	-	206	100.0	34.2
	경남	40	12.9	132	42.4	100	32.2	39	12.5	-	-	311	100.0	28.2
	제주	8	4.7	56	32.9	78	45.9	28	16.5	-	-	170	100.0	33.6

〈표 2-36〉 2014년 전국 작은도서관 열람석

항목		6-12석 미만		12-24석 미만		24-48석 미만		48석 이상		모름/무응답		합계		평균 열람석수 (석)
		빈도	%	빈도	%	빈도	%	빈도	%	빈도	%	빈도	%	평균값
열람석 수		657	12.6	1886	36.0	1,971	37.7	720	13.8	-	-	5,234	100.0	28.1
운영 유형	공립	191	14.7	465	35.7	442	33.9	204	15.7	-	-	1,302	100.0	28.5
	사립	466	11.9	1421	36.1	1,529	38.9	516	13.1	-	-	3,932	100.0	28.3
광역 지방 자치 단체	서울	135	16.3	332	40.0	268	32.3	95	11.4	-	-	830	100.0	26.0
	부산	36	12.9	96	34.4	103	36.9	44	15.8	-	-	279	100.0	29.8
	대구	21	10.2	72	35.0	81	39.3	32	15.5	-	-	206	100.0	28.6
	인천	19	9.1	64	30.8	94	45.2	31	14.9	-	-	208	100.0	30.9
	광주	62	15.9	156	40.1	133	34.2	38	9.8	-	-	389	100.0	25.1
	대전	26	13.4	71	36.6	74	38.1	23	11.9	-	-	194	100.0	27.4
	울산	15	11.8	62	48.8	35	27.6	15	11.8	-	-	127	100.0	25.6
	세종	1	11.1	3	33.3	4	44.4	1	11.1	-	-	9	100.0	26.0
	경기	134	11.1	414	34.3	468	38.7	192	15.9	-	-	1,208	100.0	29.6
	강원	18	11.3	54	33.8	60	37.5	28	17.5	-	-	160	100.0	29.6
	충북	33	15.6	68	32.1	80	37.7	31	14.6	-	-	212	100.0	28.6
	충남	39	16.7	90	38.6	86	36.9	18	7.7	-	-	233	100.0	23.9
	전북	21	10.0	66	31.3	79	37.4	45	21.3	-	-	211	100.0	31.6
	전남	27	12.0	74	32.9	96	42.7	28	12.4	-	-	225	100.0	28.6
	경북	18	8.6	63	30.0	92	43.8	37	17.6	-	-	210	100.0	27.7
	경남	41	10.8	150	39.6	148	39.1	40	10.6	-	-	379	100.0	32.3
	제주	11	7.1	51	33.1	68	44.2	24	15.6	-	-	154	100.0	32.5

인터넷 가능한 컴퓨터

◇ 2014년 운영된 작은도서관 중 인터넷이 가능한 컴퓨터가 설치되어 있는 작은도서관은 전체 5,234개 작은도서관 가운데 4,590개(87.7%)로 조사됨.

◇ 관리자용 컴퓨터가 설치된 도서관 수는 총 4,390개(83.9%)이며, 이용자용 컴퓨터가 있는 도서관 수는 총 2,285개(43.7%), 작은도서관 1관당 평균 보유 컴퓨터 수는 관리자용 약 1.1대 이용자용 약 0.9대로 조사됨.

◇ 인터넷이 가능한 컴퓨터 설치 도서관의 비율은 매년 소폭 증가 추세를 보이고 있음.

◇ 1관당 평균 컴퓨터 보유대수와 비교할 때 2013년에 비해 관리자용 컴퓨터는 0.2대로 소폭 감소하였지만 이용자용 컴퓨터 수는 2013년 평균 약 2.2대에서 2014년에는 약 0.9대로 대폭 감소한 것으로 나타났음. 이는 실제 평균이 줄어든 것이 아니라 통계산출방식의 변경에 따른 것으로 2012년과 2013년은 이용자용 컴퓨터를 보유한 도서관만을 대상으로 평균을 구한 반면 2014년은 작은도서관 전체를 대상으로 평균을 구한 것임.

〈표 2-37〉 전국 작은도서관 인터넷 가능 컴퓨터 보유현황

항목	2012년			2013년			2014년		
	빈도	%	평균대수	빈도	%	평균대수	빈도	%	평균대수
컴퓨터 보유	3,276	82.9		3,894	81.9		4,590	87.7	
관리자용 컴퓨터 보유	3,145	79.6	1.3대	3,824	83.1	1.3대	4,390	83.9	1.1
이용자용 컴퓨터 보유	1,511	38.2	2.5대	1,816	38.8	2.2대	2,285	43.7	0.9

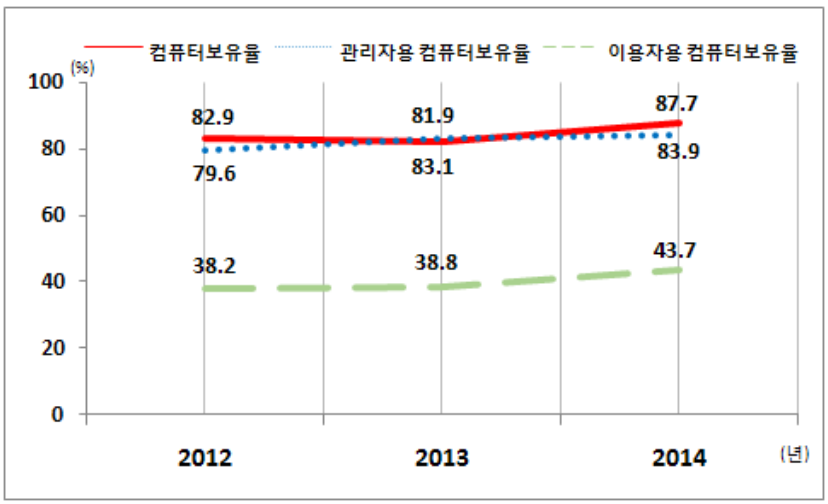

[그림 2-7] 연도별 작은도서관 컴퓨터보유 비율

(5) 인적자원

작은도서관 근무 인력

◇ 2014년 운영된 도서관 중 직원이 있는 작은도서관은 3,464개(66.2%), 직원이 없거나 확인이 되지 않은 도서관도 1,170개 (33.8%)에 이르고 있음. 자원봉사자가 있는 도서관은 3,903개(74.6%) 자원봉사자가 없거나 확인이 되지 않은 도서관은 1,331개(25.4%)로 조사됨.

◇ 작은도서관에서 근무하는 직원 수의 총합은 5,596명으로 작은도서관 1개당 1.1명의 직원이 있었고, 자원봉사자 수의 총합은 54,175명으로, 작은도서관 1개당 10.4명의 자원봉사자가 있는 것으로 조사됨. 자원봉사자는 등록된 봉사자로 정기적으로 활동하는 인원과 비등록봉사자로 단회 또는 비정기적으로 활동한 인원까지 모두 포함한 숫자임.

◇ 작은도서관에 직원과 자원봉사자를 포함하여 2명이 근무하는 곳은 624개(11.9%), 3명이 근무하는 곳은 372개(7.1%), 4명 이상인 도서관은 3,068개(58.6%)로 나타남.

◇ 직원과 자원봉사자가 한명도 없거나 확인되지 않은 도서관은 209개(4.0%)로 2013년에 비해 소폭 감소한 것을 알 수 있음.

〈표 2-38〉 전국 작은도서관 인력 수

항목		2012년		2013년		2014년			
		빈도	%	빈도	%	공립	사립	빈도	%
직원	없음(확인 불가 포함)	1,420	35.9	1,687	36.0	269	1,501	1,770	33.8
	1인	1,735	43.9	1,998	42.6	650	1,611	2,261	43.2
	2인 이상	796	20.1	1,001	21.4	383	820	1,203	23.0
	합계	3,951	100.0	4,686	100.0	1,302	3,932	5,234	100.0
	총 인원수(평균 인원 수)	3,849명(1.2명)		5,139(1.1명)		5,596(1.1명)			
자원 봉사자	없음 (확인 불가 포함)	1,196	30.3	1,637	35.0	445	887	1,332	25.4
	1인	495	12.5	451	9.6	109	378	487	9.3
	2인	433	11.0	390	8.3	80	378	458	8.8
	3인 이상	1,827	46.2	2,208	47.1	668	2,289	2,957	56.5
	합계	3,951	100.0	4,686	100.0	1,302	3,932	5,234	100.0
	총 인원수(평균 인원수)	22,899명(6.5명)		36,566(7.8명)		54,175(10.4명)			
직원+ 자원 봉사자	없음 (확인 불가 포함)	209	5.3	424	9.0	22	187	209	4.0
	1인	871	22.0	965	20.6	262	699	961	18.4
	2인	610	15.4	617	13.2	208	378	624	11.9
	3인	384	9.7	373	8.0	99	378	372	7.1
	4인 이상	1,877	47.5	2,307	49.2	711	2,289	3,068	58.6
	합계	3,951	100.0	4,686	100.0	1,302	3,932	5,234	100.0
	총 인원수(평균 인원수)	26,748명(6.8명)		41,705(8.9명)		59,771(11.4명)			

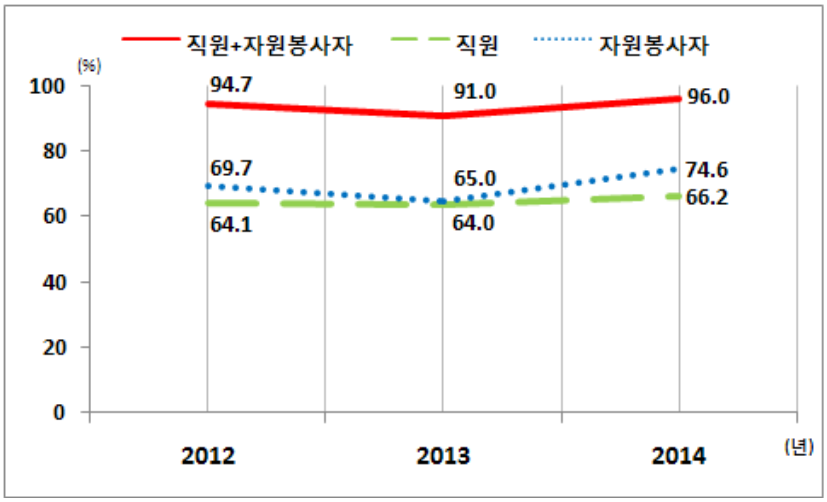

[그림 2-8] 연도별 작은도서관 운영인력 보유율

◇ 2014년 작은도서관의 운영인력 보유율은 직원의 경우 66.2%로 2013년 64%에 비해 2.2%, 자원봉사자는 74.6%로 2013년 65%에 비해 9.6% 각각 증가함.

◇ 2014년 기준 전국 작은도서관의 직원 수는 1개소 당 평균 1.1명이며, 자원봉사자의 수는 1개소 당 약 10.4명인 것으로 조사되었으며, 전년도와 비교하여 평균 직원 수는 비슷하지만 자원봉사자 수는 다수 증가한 것으로 조사됨.

〈표 2-39〉 작은도서관 직원 및 자원봉사자 평균 수

(단위 : 명)

항목	2012년			2013년			2014년		
	공립	사립	전체	공립	사립	전체	공립	사립	전체
직원	1.4	1.1	1.2	1.3	1.0	1.1	1.3	1.0	1.1
자원봉사자	6.9	6.3	6.5	10.0	7.3	7.8	3.6	10.2	10.4
직원+자원봉사자	7.2	6.6	6.8	11.4	8.3	8.9	3.1	8.4	11.4

◇ 공립 작은도서관의 경우 평균 1.3명의 직원이 근무하고 있으며, 공립 전체 1,302개 가운데 866개(66.5%)에 상근 직원이 있고 시간제 직원도 342(26.3%)개에서 근무하고 있는 것으로 조사됨. 반면 공립 작은도서관 중에도 전담직원이나 시간제 직원 없이 운영되는 도서관이 269개로 20.6%를 차지함.

◇ 사립 작은도서관은 평균 1.0명의 직원이 근무하며 상근 직원이 있는 사립 작은도서관은 전체 3,932개 가운데 2,039(51.9%)개이고, 시간제 직원이 있는 곳은 819(20.8%)개소로 조사됨.

◇ 또한 자원봉사자 수는 공립 작은도서관이 평균 3.6명, 사립 작은도서관이 평균 10.2명으로 사립도서관이 월등히 많은 것으로 나타났으며, 자원봉사자의 유형은 공·사립 작은도서관 모두 비등록 봉사자 보다 등록된 자원봉사자 인력이 있는 경우가 더 많았음.

◇ 운영 확인된 전체 작은도서관 5,234개 가운데 209개(약 4.0%)의 작은도서관에서는 직원(상근/시간제)이나 자원봉사자(등록/비등록)의 근무 및 배치 현황이 파악되지 않음(공립 22개, 사립 187개).

사서자격증 보유현황

◇ 2014년 전국 작은도서관에 근무하는 직원의 사서자격증 보유 현황을 살펴보면 1인이 436개(8.3%), 2인 이상이 55개(1.1%)로 전체도서관 중 491개(9.4%)만 도서관에 사서자격증을 보유한 직원이 배치되어 있음. 공립도서관의 경우도 사서자격증을 보유한 직원이 근무하는 도서관은 19.3%인 251개관에 그치고 있음.

◇ 사서자격증을 소지한 자원봉사자 수는 1인 258개(4.9%), 2인 39개(0.7%), 3인 이상 20개(0.4%)개로 조사됨.

◇ 전국 5,234개 작은도서관 중 사서자격증을 소지한 직원 또는 자원봉사자가 1명 이상 있는 도서관은 13.9%인 727개관임.

〈표 2-40〉 전국 작은도서관 사서자격증 소지 인력 수

항목		2012년		2013년		2014년			
		빈도	%	빈도	%	공립	사립	빈도	%
직원	없음(확인 불가 포함)	3,616	91.5	4,286	91.5	1,051	3,692	4,743	90.6
	1인	269	6.8	352	7.5	218	218	436	8.3
	2인 이상	66	1.7	48	1.0	33	22	55	1.1
	합계	3,951	100.0	4,686	100.0	1,302	3,932	5,234	100.0
	총 인원수(평균 인원 수)	413명(0.2명)		469(0.1명)		559(0.1명)			
자원 봉사자	없음 (확인 불가 포함)	3,775	95.5	4,430	94.5	1,267	3,650	4,917	94.0
	1인	119	3.0	186	4.0	29	229	258	4.9
	2인	26	0.7	40	0.9	4	35	39	0.7
	3인 이상	31	0.8	30	0.6	2	18	20	0.4
	합계	3,951	100.0	4,686	100.0	1,302	3,932	5,234	100.0
	총 인원 수(평균 인원 수)	464명(0.2명)		497(0.1명)		479(0.1명)			
직원 + 자원 봉사자	없음 (확인 불가 포함)	3,471	87.9	4,070	86.9	1,029	3,478	4,507	86.1
	1인	352	8.9	483	10.3	224	331	555	10.6
	2인	84	2.1	82	1.7	34	88	122	2.3
	3인	18	0.5	20	0.4	13	22	35	0.7
	4인 이상	26	0.7	31	0.7	2	13	15	0.3
	합계	3,951	100.0	4,686	100.0	1,302	3,932	5,234	100.0
	총 인원 수(평균 인원 수)	877명(1.8명)		966(0.2명)		1,038(0.2명)			

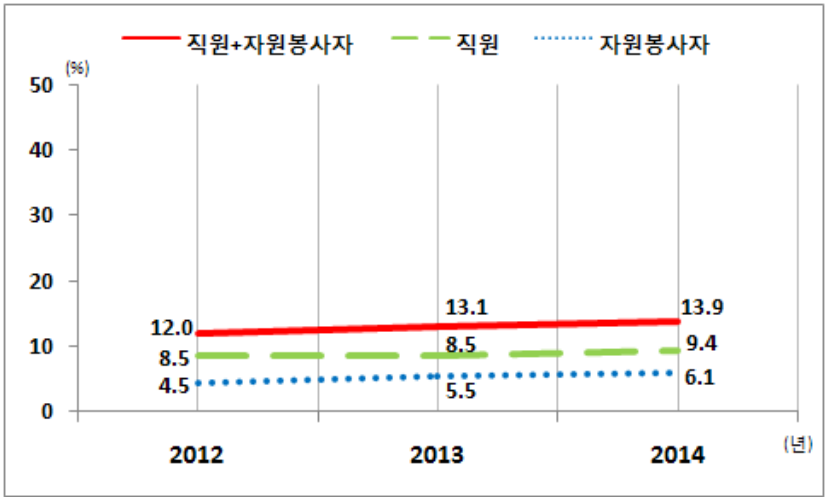

[그림 2-9] 연도별 작은도서관 사서자격증 보유 비율

◇ 사서자격증 보유 직원 및 자원봉사자 항목에 `없음(확인 불가 포함)`이라 응답한 비율이 90% 이상이므로 더 체계적인 조사가 필요하다 사료됨.

◇ 한편, 직원과 자원봉사자 중에 사서자격증을 가진 사람이 한명도 없거나 확인이 안 된 도서관은 2012년 3,471개(87.9%), 2013년 4,070개(86.9), 2014년 4,507개(86.1%)로 비율은 소폭 감소하였으나 도서관 수는 2013년에 비해 약 437개의 증가한 것을 알 수 있음.

작은도서관 운영관련 교육 경험(직원/자원봉사자)

◇ 2014년 기준 작은도서관의 운영관련 교육 경험을 조사한 결과, 1,085개(20.7%)의 작은도서관은 직원이, 949개(18.1%)는 자원봉사자 참여한 것으로 조사되었음. 직원이나 자원봉사자 중 1명이라도 운영관련 교육에 참여한 경험이 있는 도서관은 1,701개(32.5%)임.

◇ 교육 참여 평균 인원은 직원이 0.3명, 자원봉사자가 0.7명이며 작은도서관의 운영 관련 교육 경험이 있은 직원의 1인당 평균 교육시간은 15.3시간, 자원 봉사자는 1인당 평균 23.7시간의 교육을 받는 것으로 조사됨.

◇ 이로써 지난해보다 직원은 교육 참여 인원과 교육시간 모두 증가하였지만 자원봉사자는 참여인원과 시간 모두 감소한 것을 알 수 있음.

◇ 작은도서관 운영과 관련된 교육을 이수한 직원 및 자원봉사자 전체를 기준으로 보면 2014년 교육 참여 인원수는 평균 1.0명으로 2013년 1.1명 보다 감소되었고 평균 교육시간도 23.0시간으로 2013년 24.1시간보다 감소한 것으로 나타남.

◇ 반면, 직원이 작은도서관 운영과 관련된 교육을 경험한 적이 있는 작은도서관 수는 증가하였음. 직원은 2014년에 1,085개(20.7%)로 2013년 913개(19.5%)보다 증가하였으며, 자원봉사자의 교육 경험이 있는 도서관도 2014년 949개(18.1%)로 2013년 719개(15.3%)에 비해 증가하였음. 직원 및 자원봉사자 전체를 대상으로 보면 2014년 1,701(32.5%)개 도서관에서 교육에 참여하여 2013년 1,396개(29.8%)보다 2.7% 증가함.

〈표 2-41〉 전국 작은도서관 교육 경험 유무

항목			2012년		2013년		2014년	
			빈도	%	빈도	%	빈도	%
직원	없음(확인 불가 포함)		3,315	83.9	3,773	80.5	4,149	79.3
	있음		636	16.1	913	19.5	1,085	20.7
		평균 인원 수(명)	0.3		0.2		0.3	
		평균 교육시간(시간)	14.9		14.6		15.3	
자원 봉사자	없음(확인 불가 포함)		3,484	88.2	3,967	84.7	4,285	81.9
	있음		467	11.8	719	15.3	949	18.1
		평균 인원 수(명)	0.8		0.9		0.7	
		평균 교육시간(시간)	32.7		28.5		23.7	
직원+ 자원 봉사자	없음(확인 불가 포함)		3,009	76.2	3,290	70.2	3,535	67.5
	있음		942	23.8	1,396	29.8	1,699	32.5
		평균 인원 수(명)	0.7		1.1		1.0	
		평균 교육시간(시간)	47.3		24.1		23.0	

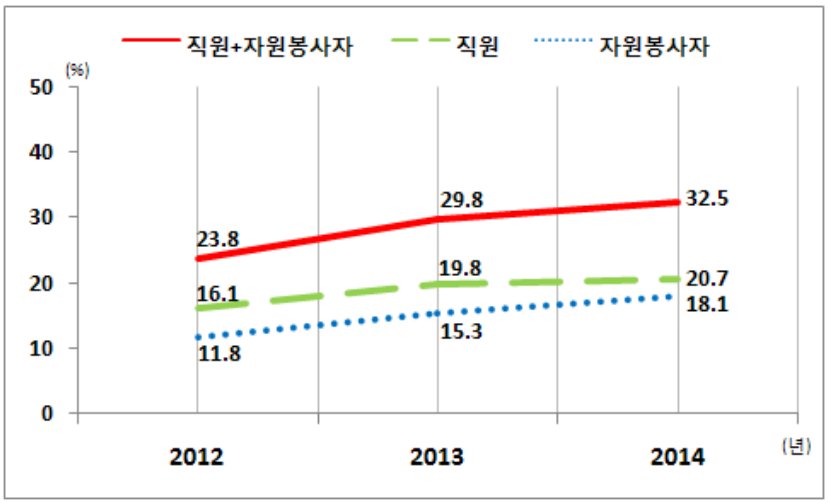

[그림 2-10] 연도별 작은도서관 운영인력 전문교육경험 도서관 비율

(6) 예산

예산 지출 내역

◇ 2014년 전국 작은도서관은 평균 1,044만원의 예산을 지출하였으며, 세부 항목으로는 인건비 약 448만원, 운영비 약 332만원, 도서구입비 약 264만원으로 확인되어 인건비에 대한 지출이 가장 크고, 도서구입비의 지출 비중이 가장 적음.

◇ 전체 예산 지출액이나 인건비, 운영비, 도서구입비 지출액은 전년도(2013년) 대비 모두 감소한 것으로 나타났는데, 이는 2014년 실태조사 결과 분석시 통계산출 방식의 변경에 따른 것임. 2012년과 2013년에는 예산이 있는 도서관만을 대상으로 평균을 구한 반면 2014년에는 예산지출에 대한 응답여부에 관계없이 전체 도서관을 대상으로 평균을 산출하였기 때문임.

〈표 2-42〉 전국 작은도서관 예산지출 추이(2012-2014년)

(단위 : 원)

항목	2012년	2013년	2014년		
			공립	사립	합산
예산지출액	10,488,228	11,555,930	21,969,097	6,627,102	10,443,548
도서구입비	3,194,491	3,469,034	5,420,650	1,724,781	2,644,159
인건비	4,062,725	7,102,690	10,934,483	2,340,381	4,478,233
운영비	3,431,188	4,521,303	5,613,964	2,561,940	3,321,156

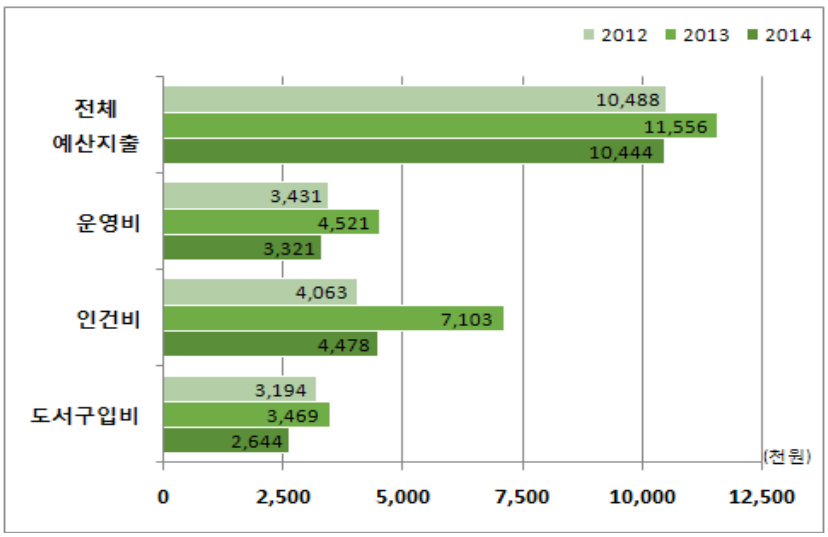

[그림 2-11] 2012년 - 2013년 작은도서관 예산지출 내역

◇ 2014년 전국 작은도서관의 평균 예산지출은 약 1,044만원으로 조사되었으며, 공립 2,197만원 사립 663만원으로 공립이 사립보다 3배 이상 많았음.

◇ 1,000만원 이상 예산을 지출한 도서관이 1,611개(30.8%)로 가장 높게 나타냈으며, 100만원 이상-500만원 미만이 1,491개(28.5%), 500만원 이상-1,000만원 미만이 883개(16.9%), 100만원 미만을 지출하는 도서관은 416개(7.9%) 순으로 조사되었고 모름/무응답도 833개(15.9%)로 나타남.

◇ 2014년 공립 작은도서관은 연간 1,000만원 이상의 예산을 지출하는 도서관이 전체 1,302개 가운데 763개(58.6%)로 가장 높은 빈도를 나타낸 반면, 사립 작은도서관은 100만원 이상 -500만원 미만인 경우가 전체 3,932개 가운데 1,292개(32.9)%로 가장 높은 빈도를 나타냈고, 500만원 이상인 사립 작은도서관은 1,483개(37.7%)에 불과했음.

◇ 조사결과, 공·사립 유형별로 예산 지출에 차이가 있음을 알 수 있으며, 공립 작은도서관은 지자체의 예산지원으로 사립에 비해 예산 지출이 높은 것으로 사료됨.

〈표 2-43〉 전국 작은도서관 예산지출내역

년도	항목	공립		사립		합계	
		빈도	%	빈도	%	빈도	%
2012년	100만원 미만	67	7.5	1,036	33.9	1,103	27.9
	100만원 이상 500만원 미만	142	15.9	951	31.1	1,093	27.7
	500만원 이상 1,000만원 미만	130	14.5	468	15.3	598	15.1
	1,000만원 이상	551	61.6	563	18.4	1,114	28.2
	모름/무응답	4	0.4	39	1.3	43	1.1
2013년	100만원 미만	30	2.8	540	14.5	570	12.2
	100만원 이상 500만원 미만	117	13.2	1,242	32.6	1,359	29.0
	500만원 이상 1,000만원 미만	135	15.2	626	16.5	761	16.2
	1,000만원 이상	527	59.4	829	21.8	1,356	28.9
	모름/무응답	84	9.4	556	14.6	640	13.7
2014년	100만원 미만	25	1.9	391	9.9	416	7.9
	100만원 이상 500만원 미만	199	15.3	1,292	32.8	1,491	28.5
	500만원 이상 1,000만원 미만	248	19.1	635	16.1	883	16.9
	1,000만원 이상	763	58.6	848	21.6	1,611	30.8
	모름/무응답	67	5.2	766	19.5	833	15.9

◇ 2014년 전국 작은도서관 항목별 예산 지출내역을 살펴보면 모름/무응답을 제외하고 인건비와 운영비는 500만원이상-1,000만원 미만인 경우가 인건비 2,441개(46.4%), 운영비 1,758개(33.6%)로 가장 많았고, 도서구입비는 1,000만원 이상이 821개(15.7%), 100만원 이상-500만원 미만이 648개(12.4%) 순으로 많았음.

◇ 공 · 사립 유형별로 살펴보면 인건비에서 공립,사립 작은도서관 모두 100만원 이상-500만원 미만이 각각 590개(45.3%), 1,851개(47.1%)로 가장 많았음. 도서구입비는 공립 작은도서관의 경우 1,000만원 이상이 529개(40.6%)로 가장 많았으며, 사립 작은도서관은 100만원 이상-500만원 미만이 501개(12.7%)로 가장 많았음. 운영비의 경우 공립, 사립 작은도서관 모두 각각 100만원 이상-500만원 미만이 471개(36.2%), 1,287개(32.7%)로 가장 많았음.

◇ 그러나 항목별 예산지출은 모름/무응답의 비율이 인건비 25%, 운영비 31.5%, 특히 도서구입비의 경우는 60.2%에 달하는 3,151개 도서관으로 나타나 정확한 파악이 필요하며, 지자체에서 예산을 지원받는 공립 작은도서관의 경우는 예산이 없는 경우 보다 도서관 운영자가 예산을 파악하지 못해 입력을 못한 경우도 다수 있을 것으로 사료됨.

〈표 2-44〉 전국 작은도서관 항목별 예산지출내역(2014년)

구분	항목	공립		사립		합계	
		빈도	%	빈도	%	빈도	%
인건비	100만원 미만	40	3.1	565	14.4	605	11.6
	100만원 이상 500만원 미만	590	45.3	1,851	47.1	2,441	46.6
	500만원 이상 1,000만원 미만	380	29.2	293	7.5	673	12.9
	1,000만원 이상	161	12.4	48	1.2	209	4.0
	모름/무응답	131	10.1	1,175	29.9	1,306	25.0
도서구입비	100만원 미만	11	0.8	134	3.4	145	2.8
	100만원 이상 500만원 미만	147	11.3	501	12.7	648	12.4
	500만원 이상 1,000만원 미만	150	11.5	319	8.1	469	8.9
	1,000만원 이상	529	40.6	292	7.4	821	15.7
	모름/무응답	465	35.7	2,686	68.3	3,151	60.2
운영비	100만원 미만	115	8.8	675	17.2	790	15.1
	100만원 이상 500만원 미만	471	36.2	1,287	32.7	1,758	33.6
	500만원 이상 1,000만원 미만	229	17.6	367	9.3	596	11.4
	1,000만원 이상	210	16.1	233	5.9	443	8.5
	모름/무응답	277	21.3	1,370	34.8	1,647	31.5

작은도서관 수입원

◇ 공공도서관의 설립 및 관리는 지방자치 단체의 고유사무로 지방자치 단체에 의해 설립된 공립 작은도서관은 수입원 지원 대상이 아닌 운영·관리 대상으로 작은도서관의 수입원에 대한 실태조사는 사립 작은도서관만을 대상으로 실시됨.

◇ 사립 작은도서관의 경우 2014년 수입원은 자부담이 2,477개(47.3%)로 2013년과 마찬가지로 가장 높은 것으로 조사되었으며, 행정기관의 지원 또한 1,624개(31.0%)로 사립 작은도서관의 주요 수입원이 되고 있음.

◇ 자부담과 행정기관지원으로 운영하는 사립 작은도서관이 3,212개(61.4%)로 조사됨.

〈표 2-45〉 전국 사립 작은도서관 수입원(복수응답)

년도	항목	사립	
		빈도	전체 작은도서관 대비(%)
2012년	행정기관지원	1,356	44.4
	회원회비 및 이용료	354	11.6
	후원금	611	20.0
	자부담	1,367	44.7
	기타	368	12.0
	모름/무응답	571	18.7
2013년	행정기관지원	1,598	42.1
	회원회비 및 이용료	515	13.6
	후원금	704	18.5
	자부담	2,136	56.2
	기타	339	8.9
	모름/무응답	814	21.4
2014년	행정기관지원	1,624	31.0
	회원회비 및 이용료	440	8.4
	후원금	712	13.6
	자부담	2,477	47.3
	기타	733	14.0
	모름/무응답	–	–

(7) 이용 및 이용자

도서 외부 대출

◇ 2014년 관외대출이 가능한 작은도서관은 전국 작은도서관 5,234개 중 4,282개(81.8%)로 조사되었으며, 2013년 3,985(85.0%)와 비교하여 도서의 외부 대출을 허용하는 작은도서관의 비율은 감소했지만 도서관 수는 증가함.

◇ 도서 외부 대출을 운영 유형별로 살펴보면 공립 작은도서관은 전체 1,302개 중 1,246개(95.7%), 사립은 전체 3,932개 중 3,036개(77.2%)가 허용하고 있어 공립은 허용 비율과 도서관 수 모두 전년도(2013년)보다 증가하였으며, 사립 작은도서관은 도서 외부 대출 허용 비율과 수 모두 전년도(2013년)에 비해 감소하였음.

〈표 2-46〉 전국 작은도서관 외부대출 가능 여부

년도	항목		가능하다		가능하지 않다		모름/무응답		합계	
2012년	외부대출 가능여부		빈도	%	빈도	%	빈도	%	빈도	%
			3,190	80.7	648	16.4	113	2.9	3,951	100.0
	운영 유형	공립	824	92.2	56	6.3	14	1.6	894	100.0
		사립	2,366	77.4	592	19.4	99	3.2	3,057	100.0
2013년	외부대출 가능여부		빈도	%	빈도	%	빈도	%	빈도	%
			3,985	85.0	560	12.0	141	3.0	4,686	100.0
	운영 유형	공립	844	95.0	38	4.3	6	0.7	888	100.0
		사립	3,141	82.7	522	13.7	135	3.6	3,798	100.0
2014년	외부대출 가능여부		빈도	%	빈도	%	빈도	%	빈도	%
			4,282	81.8	946	18.1	6	0.1	5,234	100.0
	운영 유형	공립	1,246	95.7	53	4.1	3	0.2	1,302	100.0
		사립	3,036	77.2	893	22.7	3	0.1	3,932	100.0

◇ 2014년 관외대출이 가능하지 않은 작은도서관은 전체 5,234개 중 946개(18.1%)로 조사됨. 이중 공립 작은도서관은 53개로 5.6%이고 나머지 893개(94.4%)는 사립 작은도서관임.

◇ 관외대출을 실시하지 않는 도서관을 운영 유형별로 보면 새마을문고가 전체 416개중 113개인 27.1%로 가장 높았고 다음으로 종교시설문고 237개(25%), 개인 및 민간단체 설립(22.9%), 법인설립 (20%), 아파트도서관(19%) 순이었음.

〈표 2-47〉 전국 작은도서관 대비 설립주체별 관외대출 불가 현황

특성			빈도		%
			전체	대출불가	
설립 주체	공립	지자체 직영	931	32	3.4
		민간위탁	370	21	5.7
		모름/무응답	1	–	–
	사립	개인 및 민간단체 설립	1,178	270	22.9
		새마을문고	416	113	27.2
		종교시설	934	237	25.4
		법인 설립	231	48	20.8
		아파트 작은도서관	1,173	225	19.2
		모름/무응답	–	–	–
합계			5,234	946	18.1

연간 도서대출 권 수

◇ 관외대출이 가능한 4,282개 작은도서관(2014년도 기준)의 연간 도서대출 권 수는 전체 19,970,432권으로, 작은도서관 1관당 평균 약 3,816권으로 나타남.

◇ 도서 외부 대출을 실시하는 1,244개 공립 작은도서관의 연간 도서대출 권 수는 11,062,846권이며, 도서 외부 대출이 가능한 3,038개 사립 작은도서관의 연간 도서대출 권 수는 8,907,586권인 것으로 조사됨.

◇ 운영 유형에 따른 평균 2014년 도서 대출권수는 공립 작은도서관이 8,497권, 사립 작은도서관이 2,265권으로 큰 차이를 보이고 있음.

〈표 2-48〉 전국 작은도서관 연간 총 대출권수

항목	2013년			2014년		
	공립	사립	전체	공립	사립	전체
관외대출 실시 도서관 수(개)	844	3,141	3,985	1,244	3,038	4,282
연간 총 도서대출 권 수(권)	7,179,132	11,994,552	19,173,684	11,062,846	8,907,586	19,970,432
1관당 평균 도서대출 권 수(권)	8,085	3,158	4,092	8,497	2,265	3,816

대출도서 관리방법

◇ 2014년 관외대출이 가능한 작은도서관 전체 4,282개 중 2,848개(54.4%)의 작은도서관이 전용프로그램을 사용하여 대출도서를 관리하고 있는 것으로 나타났으며, 전년도(2013년) 2,640개(56.3%)에 비해 도서 대출 전용 관리프로그램을 사용하는 도서관 수는 208개 증가하였으나 전체 대비 사용 비율은 다소(1.9%) 감소한 것으로 조사됨.

◇ 대출도서 관리방법의 유형별 분석은 공립 작은도서관의 경우 1,155(88.7%)가 넘는 대다수의 도서관이 전용 프로그램을 이용하여 대출 도서를 관리하는 것으로 조사되었으며, 장부에 수기로 입력하는 방식을 사용하는 도서관은 89개(6.8%)에 불과함.

◇ 사립 작은도서관의 경우 관외대출 실시 도서관 중 절반에 못 미치는 1,693개(43.1%)의 도서관이 전용 프로그램을 이용하여 대출 도서를 관리하고 있으며, 장부에 수기로 입력하는 방식을 이용하는 도서관은 1,274개(32.4%)로 조사됨. 공립 작은도서관에 비하여 전용 프로그램을 이용하는 도서관 비율이 낮고 수기 입력 방식이 높았으며, 자율방식으로 대출 도서를 관리하는 등의 기타 관리 방식의 비율이 높게 나타남.

〈표 2-49〉 전국 작은도서관 대출도서 관리방법

년도	항목		장부 수기입력		전용 프로그램사용		기타		없음 (관리안함 포함)		모름/ 무응답		합계	
2012년	대출도서 관리방식		빈도	%	빈도	%	빈도	%	빈도	%	빈도	%	빈도	%
			986	30.9	2,112	66.2	19	0.6	17	0.5	72	2.3	3,190	100.0
	운영 유형	공립	60	7.3	753	91.4	2	0.2	0	0.0	11	1.3	824	100.0
		사립	926	39.1	1,359	57.4	17	0.7	17	0.7	61	2.6	2,366	100.0
2013년	대출도서 관리방식		빈도	%	빈도	%	빈도	%	빈도	%	빈도	%	빈도	%
			1,302	27.8	2,640	56.3	168	3.6	–	–	576	12.3	4,686	100.0
	운영 유형	공립	64	7.2	772	86.9	24	2.7	–	–	28	3.2	888	100.0
		사립	1,238	32.6	1,868	49.2	144	3.8	–	–	548	14.4	3,798	100.0
2014년	대출도서 관리방식		빈도	%	빈도	%	빈도	%	빈도	%	빈도	%	빈도	%
			1,363	26.0	2,848	54.4	71	1.4	–	–	952	18.2	5,234	100.0
	운영 유형	공립	89	6.8	1,155	88.7	2	0.2	–	–	56	4.3	1,302	100.0
		사립	1,274	32.4	1,693	43.1	69	1.8	–	–	896	22.8	3,932	100.0

이용자 수

◇ 2014년 전국 5,234개 작은도서관의 연간 총 이용자 수는 32,642,410명이며, 작은도서관 1관당 연간 이용자 수는 평균 6,237명인 것으로 조사됨.

◇ 공립 작은도서관의 연간 이용자 수는 총 15,163,052명으로 공립 작은도서관 1관당 평균 11,646명이며, 사립 작은도서관은 연간 이용자수가 총 17,479,358명으로 사립 작은도서관 1관당 평균 4,445명이 이용하는 것으로 나타남. 이는 공립 작은도서관 평균이용자 수가 사립 작은도서관 보다 2.6배 많은 것임.

〈표 2-50〉 전국 작은도서관 연간 이용자 수 (2014년)

항목	연간 총 이용자 수		
	공립	사립	전체
연간 총 이용자 수(명)	15,163,052	17,479,358	32,642,410
1관 당 평균 이용자 수(명)	11,646	4,445	6,237

상호정보협력망 구축여부

◇ 2014년 관외대출이 가능한 전국 작은도서관 4,282개 가운데 전용 프로그램을 사용하여 대출도서를 관리하는 도서관은 2,848개이며, 이 중 지역 공공도서관과 연계된 상호정보협력망이 구축된 도서관은 1,042개(19.9%)로 나타남.

- 상호정보협력망은 공공도서관과 작은도서관, 혹은 작은도서관과 작은도서관 사이에 도서 공동 대출 및 반납, 상호대차 서비스 등이 전용 프로그램(정보 시스템)의 연계를 통해 이루어지는 것을 의미함.

◇ 유형별로는 공립 작은도서관 1,155개(외부대출 전용프로그램 사용 도서관) 중 614개(53.2%), 사립 작은도서관 1,693개(외부대출 전용프로그램 사용 도서관) 중 428개(25.3%)만 상호정보협력망이 구축된 것으로 파악됨.

◇ 특히 공립 작은도서관보다 자립도가 약한 사립 작은도서관의 경우 운영 활성화를 위하여 지역 도서관과의 협력체계 구축이 필요하나 대부분의 사립 작은도서관(3,504개, 89.1%)이 상호협력망 구축되지 않음이나 모름/무응답으로 답변해 이에 대한 논의 및 지원 방안이 필요함.

〈표 2-51〉 전국 작은도서관 상호정보협력망 구축여부

년도	항목		협력망 구축		구축하지 않음		모름/무응답		합계	
2012년	구축여부		빈도	%	빈도	%	빈도	%	빈도	%
			498	23.6	1,590	75.3	24	1.1	2,112	100.0
	운영 유형	공립	341	45.3	410	54.4	2	0.3	753	100.0
		사립	157	11.6	1,180	86.8	22	1.6	1,359	100.0
2013년	구축여부		빈도	%	빈도	%	빈도	%	빈도	%
			755	16.1	3,514	75.0	417	8.9	4,686	100.0
	운영 유형	공립	425	47.9	443	49.9	20	2.2	888	100.0
		사립	330	8.7	3,071	80.8	397	10.5	3,798	100.0
2014년	구축여부		빈도	%	빈도	%	빈도	%	빈도	%
			1,042	19.9	3,240	61.9	952	18.2	5,234	100.0
	운영 유형	공립	614	47.2	632	48.5	56	4.3	1,302	100.0
		사립	428	10.9	2,608	66.3	896	22.8	3,932	100.0

◇ 작은도서관 상호정보협력망 구축여부 결과를 광역 지자체별로 살펴보면 17개 광역 자치단체 모두 최소 52.2% 이상 상호정보협력망을 구축하지 않고 있는 것으로 조사됨. 특히, 세종과 제주의 경우 협력망을 전혀 구축하지 않는 것으로 나타남.

◇ 상호협력망을 가장 많이 구축하고 있는 지역은 서울로 259개(31.2%)가 협력망을 구축하고 있음.

〈표 2-52〉 광역 지자체별 작은도서관 상호정보협력망 구축여부

항목		협력망 구축		구축하지 않음		모름/무응답		합계	
		빈도	%	빈도	%	빈도	%	빈도	%
구축여부		1,042	19.9	3,240	61.9	952	18.2	5,234	100.0
운영 유형	공립	614	47.2	632	48.5	56	4.3	1,302	100.0
	사립	428	10.9	2,608	66.3	896	22.8	3,932	100.0
광역 지방 자치 단체	서울	259	31.2	485	58.4	86	0.1	830	100.0
	부산	28	10.0	195	69.9	56	0.3	279	100.0
	대구	43	20.9	126	61.2	37	0.3	206	100.0
	인천	45	21.6	132	63.5	31	0.3	208	100.0
	광주	65	16.7	203	52.2	121	0.1	389	100.0
	대전	16	8.2	141	72.7	37	0.4	194	100.0
	울산	25	19.7	89	70.1	13	0.6	127	100.0
	세종	0	0.0	6	66.7	3	7.4	9	100.0
	경기	255	21.1	692	57.3	261	0.0	1,208	100.0
	강원	25	15.6	104	65.0	31	0.4	160	100.0
	충북	20	9.4	148	69.8	44	0.3	212	100.0
	충남	63	27.0	117	50.2	53	0.2	233	100.0
	전북	41	19.4	143	67.8	27	0.3	211	100.0
	전남	42	18.7	148	65.8	35	0.3	225	100.0
	경북	41	19.5	136	64.8	33	0.3	210	100.0
	경남	74	19.5	246	64.9	59	0.2	379	100.0
	제주	0	0.0	129	83.8	25	0.5	154	100.0

상호대차 서비스 이용유무

◇ 2014년 전국 작은도서관 전체 5,234개 중 763개(14.6%)가 상호대차 서비스를 이용하는 것으로 나타났으며, 4,471개(85.4%)가 상호대차 서비스를 이용하지 않거나 모름/무응답 한 것으로 조사됨.

◇ 유형별로 살펴보면 공립 작은도서관의 상호대차 서비스 이용률이 37.6%(489개), 사립 작은도서관 7.0%(274개)로 나타났으며, 상호대차 서비스 이용률은 2012년과 2013년 대비 공립, 사립 모두 증가하였음.

〈표 2-53〉 전국 작은도서관 상호대차 서비스 이용 여부

년도	항목		이용		이용하지 않음		모름/무응답		합계	
2012년	상호대차서비스 이용유무		빈도	%	빈도	%	빈도	%	빈도	%
			403	10.2	3,401	86.1	147	3.7	3,951	100.0
	운영 유형	공립	278	31.1	597	66.8	19	2.1	894	100.0
		사립	125	4.1	2,804	91.7	128	4.2	3,057	100.0
2013년	상호대차서비스 이용유무		빈도	%	빈도	%	빈도	%	빈도	%
			540	11.5	3,941	84.1	205	4.4	4,686	100.0
	운영 유형	공립	293	33.0	583	65.6	12	1.4	888	100.0
		사립	247	6.5	3,358	88.4	193	5.1	3,798	100.0
2014년	상호대차서비스 이용유무		빈도	%	빈도	%	빈도	%	빈도	%
			763	14.6	4,465	85.3	6	0.1	5,234	100.0
	운영 유형	공립	489	37.6	810	62.2	3	0.2	1,302	100.0
		사립	274	7.0	3,655	93.0	3	0.1	3,932	100.0

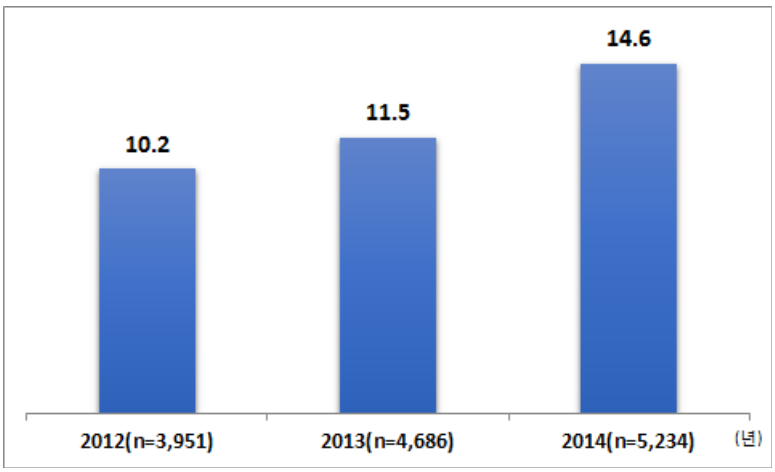

[그림 2-12] 연도별 상호대차 서비스 이용 비율

순회사서 서비스 이용유무

◇ 2014년 작은도서관 순회사서 서비스 이용여부는 전체 5,234개 중 702개(13.4%)로, 4,532개(86.6%)가 이용하지 않거나 모름/무응답 한 것으로 조사됨.

◇ 순회사서 서비스를 이용하는 공립 작은도서관이 2014년 323개(24.8%)로 2013년 178개(20.0%)에 비해 증가하였으며, 사립 작은도서관도 379개(9.6%)로 2013년 268개(7.0%)보다 증가하였음.

〈표 2-54〉 전국 작은도서관 순회사서 이용 여부

년도	항목		이용		이용하지 않음		모름/무응답		합계	
2012년	순회사서 유무		빈도	%	빈도	%	빈도	%	빈도	%
			429	10.9	3,368	85.2	154	3.9	3,951	100.0
	운영 유형	공립	172	19.2	703	78.6	19	2.1	894	100.0
		사립	257	8.4	2,665	87.2	135	4.4	3,057	100.0
2013년	순회사서 유무		빈도	%	빈도	%	빈도	%	빈도	%
			446	9.5	4,050	86.4	190	4.1	4,686	100.0
	운영 유형	공립	178	20.0	698	78.6	12	1.4	888	100.0
		사립	268	7.0	3,352	88.3	178	4.7	3,798	100.0
2014년	순회사서 유무		빈도	%	빈도	%	빈도	%	빈도	%
			702	13.4	4,526	86.5	6	0.1	5,234	100.0
	운영 유형	공립	323	24.8	976	75.0	3	0.2	1,302	100.0
		사립	379	9.6	3,550	90.3	3	0.1	3,932	100.0

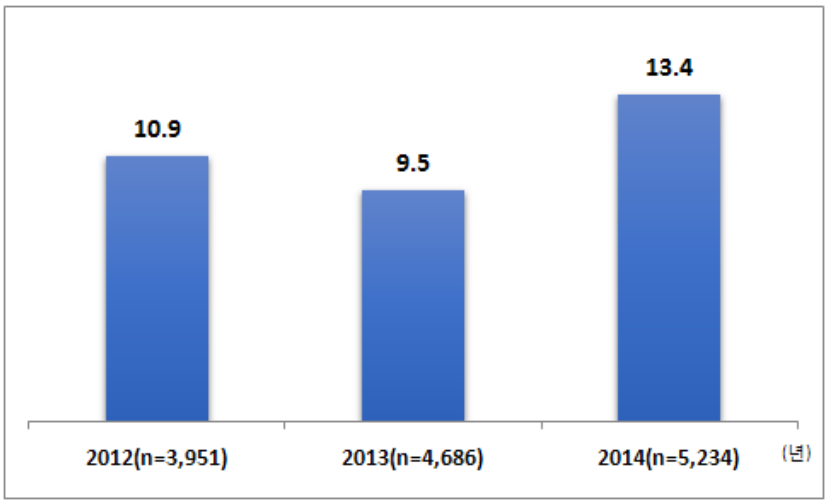

[그림 2-13] 연도별 순회사서 서비스 이용 비율

(8) 지자체 및 공공도서관 지원

지자체 및 공공도서관 지원 여부

◇ 2014년 전체 사립 작은도서관 3,932개 중 2,201개(56.0%)가 지자체 및 공공도서관의 지원을 받는 것으로 조사되었으며, 나머지 1,731개(44.0%)는 지자체 및 공공도서관의 지원을 받지 않거나 모름/무응답으로 조사됨.

〈표 2-55〉 전국 작은도서관 지자체 및 공공도서관 지원 유무

년도	항목		지원받음		지원받지 않음		모름/무응답		합계	
2012년	지원유무		빈도	%	빈도	%	빈도	%	빈도	%
			2,358	59.7	1,430	36.2	163	4.1	3,951	100.0
	운영 유형	공립	736	82.3	136	15.2	22	2.5	894	100.0
		사립	1,622	53.1	1,294	42.3	141	4.6	3,057	100.0
2013년	지원유무		빈도	%	빈도	%	빈도	%	빈도	%
			3,063	65.4	1,368	29.2	255	5.4	4,686	100.0
	운영 유형	공립	774	87.2	58	6.5	56	6.3	888	100.0
		사립	2,289	60.3	1,310	34.5	199	5.2	3,798	100.0
2014년	지원유무		빈도	%	빈도	%	빈도	%	빈도	%
			2,201	56.0	1,727	43.9	4	0.1	3,932	100.0
	운영 유형	공립	–	–	–	–	–	–	–	–
		사립	2,201	56.0	1,727	43.9	4	0.1	3,932	100.0

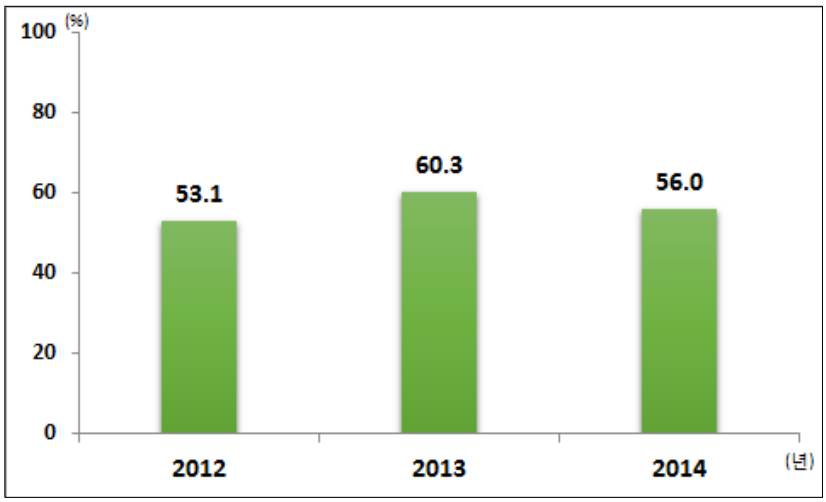

[그림 2-14] 연도별 사립 작은도서관 지자체 및 공공도서관 지원율

지자체 및 공공도서관 지원 사항

◇ 사립 작은도서관 3,932개 중 지자체 및 공공도서관으로부터 지원받는 항목을 살펴보면, 예산지원을 받는 곳이 1,698개(43.2%)로 가장 많았고, 장서지원 1,075개(27.3%), 독서·문화프로그램 지원 648개(16.5%), 인력지원 312개(7.9%) 등의 순으로 나타나며, 지자체 및 공공도서관의 지원사항의 결과는 〈표 2-54〉에 제시함.

◇ 2014년에 지자체 및 공공도서관으로부터 지원을 받은 도서관 수는 전년도에 비해 인력과 장서지원, 기타 지원을 받은 도서관은 약간 증가했으나 예산과 독서문화프로그램을 지원받은 도서관수는 감소하였음.

◇ 기타 지원 내용으로는 도서관 리모델링 지원, 직무교육, 도서관 업무 지원, 행사 연계, 비품/설비 지원 등이 있었음.

〈표 2-56〉 전국 작은도서관 지자체 및 공공도서관 지원 사항(복수응답)

년도	항목		인력지원		예산지원		장서지원		독서·문화 프로그램 지원		기타	
2012년	지원여부		빈도	%	빈도	%	빈도	%	빈도	%	빈도	%
			586	24.9	1,850	78.5	1,108	47.0	581	24.6	100	4.2
	운영 유형	공립	349	47.4	630	85.6	368	50.0	262	35.6	50	6.8
		사립	237	14.6	1,220	75.2	740	45.6	319	19.7	50	3.1
2013년	지원여부		빈도	%	빈도	%	빈도	%	빈도	%	빈도	%
			590	19.2	2,561	83.6	1,452	47.4	1,006	32.8	311	10.1
	운영 유형	공립	325	42.0	645	83.3	401	51.8	323	41.7	60	7.8
		사립	265	11.6	1,916	83.7	1,051	45.9	683	29.8	251	11.0
2014년	지원여부		빈도	%	빈도	%	빈도	%	빈도	%	빈도	%
			312	7.9	1,698	43.2	1,075	27.3	648	16.5	592	15.0
	운영 유형	공립	–	–	–	–	–	–	–	–	–	–
		사립	312	7.9	1,698	43.2	1,075	27.3	648	16.5	592	15.0

지자체 및 공공도서관 지원 내용

◇ 2014년 사립 작은도서관의 지자체 및 공공도서관의 지원내용은 인력지원은 평균 0.1명 예산지원은 약 219만원, 장서는 약 104권, 독서 · 문화프로그램지원은 약 0.8건으로 조사됨. 2012년과 2013년에 비해 2014년에 지원내용 평균이 감소한 것은 전년도에는 지원을 받은 도서관만을 대상으로 평균을 구한 반면 2014년에는 전체 사립 도서관 수를 기준으로 평균을 산출했기 때문임.

〈표 2-57〉 전국 작은도서관 지자체 및 공공도서관 지원 내용

년도	항목		인력지원 평균 (명)	예산지원 평균 (만원)	장서지원 평균 (권)	독서·문화 프로그램 지원 평균 (건)
2012년	지원여부		2.0	1,393.9	3,264.8	7.8
	운영 유형	공립	2.1	2,734.3	1,006.4	12.5
		사립	1.9	701.7	4,387.9	3.9
2013년	지원여부		1.8	1,069.6	4,199.4	4.6
	운영 유형	공립	1.6	1,897.6	823.5	5.3
		사립	2.1	770.1	5,487.4	4.2
2014년	지원여부		0.1	219.5	104.1	0.8
	운영 유형	공립	–	–	–	–
		사립	0.1	219.5	104.1	0.8

(9) 독서·문화 프로그램

독서·문화 프로그램 실시 여부

◇ 2014년 전국 작은도서관의 독서 · 문화프로그램을 실시하는 작은도서관은 3,340개(63.8%)로 나타났으며, 공립 작은도서관은 877개(67.4%), 사립 작은도서관은 2,463개(62.6%)가 독서 · 문화 프로그램을 실시하고 있는 것으로 조사됨. 독서 · 문화프로그램 실시여부의 결과는 〈표 2-54〉에 제시함.

◇ 2013년에 전체 2,727개(58.2%)가 실시하였으며, 공립은 583개(65.6%), 사립 2,144개(56.5%)가 독서·문화 프로그램을 실시하고 있던 것과 비교하면, 2014년 독서·문화 프로그램을 실시하는 전체 작은도서관의 비율이 2013년 대비 증가한 것으로 나타남.

〈표 2-58〉 전국 작은도서관 독서문화 프로그램 실시 여부

년도	항목		실시		실시하지 않음		모름/무응답		합계	
2012년	실시여부		빈도	%	빈도	%	빈도	%	빈도	%
			2,093	53.0	1,595	40.4	263	6.7	3,951	100.0
	운영 유형	공립	565	63.2	288	32.2	41	4.6	894	100.0
		사립	1,528	50.0	1,307	42.8	222	7.3	3,057	100.0
2013년	실시여부		빈도	%	빈도	%	빈도	%	빈도	%
			2,727	58.2	1,633	34.8	326	7.0	4,686	100.0
	운영 유형	공립	583	65.6	276	31.1	29	3.3	888	100.0
		사립	2,144	56.5	1,357	35.7	297	7.8	3,798	100.0
2014년	실시여부		빈도	%	빈도	%	빈도	%	빈도	%
			3,340	63.8	1,888	36.1	6	0.1	5,234	100.0
	운영 유형	공립	877	67.4	422	32.4	3	0.2	1,302	100.0
		사립	2,463	62.6	1,466	37.3	3	0.1	3,932	100.0

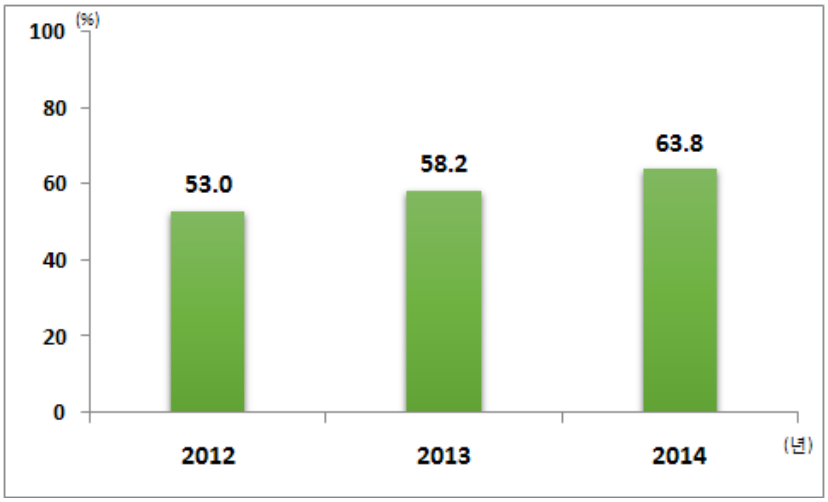

[그림 2-15] 연도별 작은도서관 독서문화프로그램 실시율

독서·문화프로그램 실적

◇ 2014년 전국 작은도서관에서 실시된 독서 · 문화프로그램의 수는 연간 평균 4.0개로 조사되었고, 2013년의 5.8개보다 감소된 수치임.

◇ 2014년 독서 · 문화프로그램 실시횟수는 평균 45.0회, 참가자 수는 579.1명으로 조사되었고, 이는 2013년의 실시횟수 평균 66.7회, 참가자 수 평균 863.4명과 비교해 모두 감소된 것임을 알 수 있음.

◇ 공립 작은도서관의 독서 · 문화프로그램 수는 5.5개, 실시횟수는 53.6회, 참가자 수는 794.5명, 사립 작은도서관의 독서 · 문화프로그램 수는 3.5개, 실시횟수는 42.2회, 참가자 수는 507.8명으로 조사됨. 따라서 프로그램 수, 실시횟수, 참가자 수 모두 공립 작은도서관이 사립 작은도서관보다 높은 것으로 나타남.

〈표 2-59〉 전국 작은도서관 독서문화프로그램 실적

년도	항목		프로그램 수	실시횟수	참가자수
2012년	전체		평균	평균	평균
			5.0	71.0	838.3
	운영 유형	공립	6.9	92.5	933.2
		사립	4.3	63.0	803.5
2013년	전체		평균	평균	평균
			5.8	66.7	863.4
	운영 유형	공립	6.9	66.9	842.2
		사립	5.5	66.6	869.1
2014년	전체		평균	평균	평균
			4.0	45.0	579.1
	운영 유형	공립	5.5	53.6	794.5
		사립	3.5	42.2	507.8

◇ 독서프로그램과 문화프로그램으로 나누어서 살펴보면 독서프로그램은 전체 평균에서 문화프로그램보다 프로그램 수, 실시횟수, 참가자 수 모두 낮은 것으로 나타남. 독서프로그램은 공립에서 더 많이 진행하고 있으며 문화프로그램은 프로그램 수와 실시횟수, 참가자 수 모두 사립 작은도서관이 많은 것으로 나타났음.

〈표 2-60〉 2014 전국 작은도서관 독서문화프로그램 실적

년도	항목		프로그램 수	실시횟수	참가자수
독서 프로그램	전체		평균	평균	평균
			1.7	21.7	256.2
	운영 유형	공립	2.6	26.4	385.4
		사립	1.4	20.2	213.4
문화 프로그램	전체		평균	평균	평균
			2.2	23.3	322.9
	운영 유형	공립	1.0	9.0	135.5
		사립	2.0	22.0	294.3

(10) 운영위원회 구성

운영위원회 구성 여부

◇ 전국 작은도서관의 2,730개(52.2%)에 운영위원회가 구성되어 있으며, 2,498개(47.7%)는 운영하지 않고, 6개(0.1%)는 모름/무응답으로 조사됨.

◇ 공·사립 작은도서관으로 나누어 살펴보면 공립 작은도서관이 727개(55.8%)로 사립 작은도서관 2,003개(50.9%)보다 4.9% 더 많이 운영위원회를 구성하고 있음.

〈표 2-61〉 운영위원회 구성 여부

년도	항목		구성		운영하지 않음		모름/무응답		합계	
2014년	구성		빈도	%	빈도	%	빈도	%	빈도	%
			2,730	52.2	2,498	47.7	6	0.1	5,234	100.0
	운영 유형	공립	727	55.8	572	43.9	3	0.2	1,302	100.0
		사립	2,003	50.9	1,926	49.0	3	0.1	3,932	100.0

(11) 작은도서관 홍보

작은도서관 홍보 실시 여부

◇ 작은도서관 홍보는 2014년 현황조사에 새롭게 추가된 항목으로 전국 작은도서관 중 3,146개(60.1%)가 홍보를 실시하고 있으며, 2,046개(39.1%)는 홍보를 실시하지 않고 있고, 나머지 42개(0.8%)는 모름/무응답으로 조사됨.

◇ 운영 유형에 따라 공·사립 작은도서관으로 나누어 살펴보면 공립 작은도서관은 925개(71.0%)가 홍보를 실시하고 있는 반면 사립 작은도서관은 2,221개(56.5%)만이 홍보를 실시하는 것으로 조사되어 공립 작은도서관의 홍보활동이 사립 작은도서관보다 활성화되어 있음을 나타냄.

〈표 2-62〉 작은도서관 홍보 실시 여부

년도	항목		실시		실시하지 않음		모름/무응답		합계	
			빈도	%	빈도	%	빈도	%	빈도	%
2014년	구성		3,146	60.1	2,046	39.1	42	0.8	5,234	100.0
	운영 유형	공립	925	71.0	372	28.6	5	0.4	1,302	100.0
		사립	2,221	56.5	1,674	42.6	37	0.9	3,932	100.0

작은도서관 홍보 실시 방법

◇ 전국 작은도서관 중 홍보를 실시하고 있는 3,146개(60.1%)를 대상으로 홍보 실시 방법을 살펴보면 인쇄물(전단지, 현수막, 포스터 등) 제작 및 배포가 1,581개(58.8%)로 가장 많으며, 기타를 제외한, 그 다음 순으로는 도서관 내 안내자료 비치가 1,730개(55.0%), 인터넷(홈페이지, 커뮤니티, 블로그 등) 홍보 1,271개(40.4%), 지역매체(지역방송, 지역신문 등) 556개(17.7%), 간행물(소식지 등) 발간 491개(15.6%)로 조사됨.

◇ 운영 유형에 따라 공·사립 작은도서관으로 나누어 살펴보면 공립 작은도서관은 도서관 내 안내자료 비치가 617개(66.7%), 사립 작은도서관은 인쇄물(전단지, 현수막, 포스터 등) 제작 및 배포가 1,357개(61.1%)로 작은도서관 홍보 실시 방법 중 가장 많이 실시하고 있는 방법으로 조사됨.

〈표 2-63〉 작은도서관 홍보 실시 방법(중복응답)

항목		지역매체(지역방송, 지역신문 등)		인쇄물(전단지, 현수막, 포스터 등) 제작 및 배포		간행물(소식지 등) 발간		인터넷(홈페이지, 커뮤니티, 블로그 등) 홍보		도서관 내 안내자료 비치		기타	
		빈도	%	빈도	%	빈도	%	빈도	%	빈도	%	빈도	%
구성		556	17.7	1,851	58.8	491	15.6	1,271	40.4	1,730	55.0	567	18.0
운영 유형	공립	248	26.8	494	53.4	189	20.4	468	50.6	617	66.7	141	15.2
	사립	308	13.9	1,357	61.1	302	13.6	803	36.2	1,113	50.1	426	19.2

제3절 시사점

공립 작은도서관 비율 높아지고 있고 사립은 아파트도서관이 늘고 있음

◇ 2014년 말 기준 운영 확인된 작은도서관의 수는 총 5,234개로, 전년도(2013년) 대비 18.6% 증가하였으며 최근 3년간 전국의 작은도서관 수는 꾸준히 증가하고 있음.

- 공 · 사립 총괄 전체 작은도서관 수
  2012년 3,951개 → 2013년 4,686개 → 2014년 5,234개

◇ 2014년에는 전년도에 비해 공립 작은도서관의 증가가 두드러짐

- 사립 작은도서관이 여전히 전체 작은도서관의 75.1%로 높은 비율을 차지하고 있지만 전년도(81%) 비율 보다는 6%정도 줄어든 수치임
- 2014년 작은도서관 증가률은 보면 공립이 1,302개로 전년 대비 46.6%(414개) 증가한 반면, 사립 작은도서관은 3,932개로 3.5%증가하였음
- 2014년 공립 작은도서관의 신규개관이 늘어났다기보다는 전년도까지 사립으로 분류되었던 도서관이 2014년에는 공립으로 전환되거나 수정 조사 된 것으로 보임. 이와 관련하여 새마을문고를 정비하여 공립으로 운영하거나 사립 작은도서관을 지원하면서 공립화하는 사례 등, 공립 작은도서관의 증가 사유를 파악해볼 필요가 있음.

◇ 사립 작은도서관은 아파트도서관의 증가가 눈에 띄고 개인이나 단체설립은 전년도와 비슷하며 새마을문고는 점차 줄고 있는 추세임. 주택건설 등에 관한 규정에 의거 500세대 이상 아파트 단지에는 작은도서관 설치가 의무사항이므로 앞으로 사립 작은도서관 중에는 아파트 도서관의 증가가 가장 많을 것으로 예측됨.

◇ 따라서 이러한 추세를 반영하여 작은도서관 지원정책을 마련하는 것이 필요함.

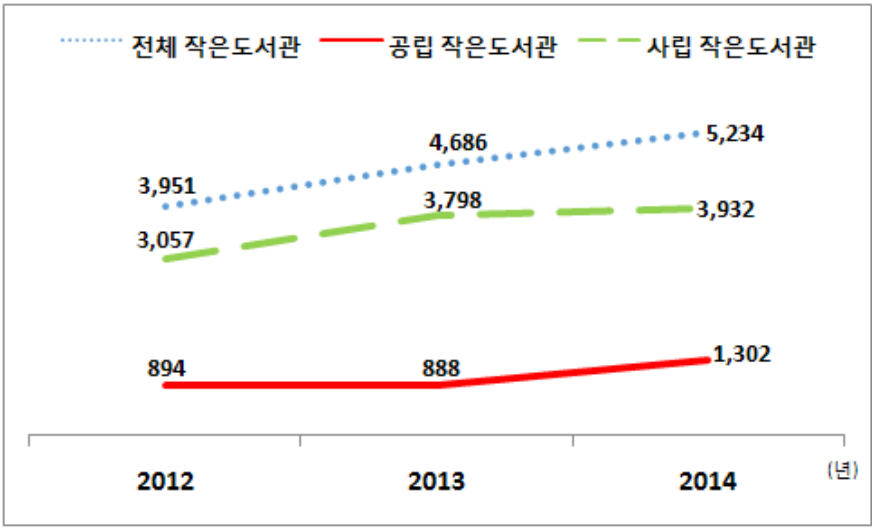

[그림 2-16] 전국 작은도서관 수 추이

작은도서관 양적 성장에 비례하는 질적 향상의 필요성

◇ 작은도서관이 양적으로는 계속 증가하고 있는 반면 운영 내용은 양적 증가를 따라가지 못하고 있음. 전반적으로 성장이 미미하며 도서관 면적 평균과 예산은 2013년보다 오히려 감소되었음.

◇ 도서 보유 현황은 전년도 보다 증가했고 1년간 도서가 증가한 도서관도 89.1%로 수적으로는 성장한 것으로 보이나 연간 도서구입비 예산과 비교해 보면 증가 장서가 신간도서 구입보다는 기증에 의존하고 있는 것으로 추정되어 질적인 측면에서는 이용자들의 만족도를 높이기에 여전히 미흡한 상황임.

- 작은도서관의 도서 보유 현황은 2014년 5,811권으로 전년도 도서 자료 보유량 (2012년 5,693권, 2013년 5,626권)과 비교하였을 때 증가하였음.
- 2014년에는 89.1%의 도서관에서 장서수가 증가했고 도서관 1관당 평균 증가 도서 수는 602권임.
- 그러나, 도서구입비 예산의 평균액이 약 264만원인 것을 감안하면 증가한 도서는 구입에 의한 것보다 기증받은 도서가 많은 것으로 보임.
- 작은도서관의 80%에 달하는 사립 작은도서관의 경우 도서자료의 증가나 확보가 더 어려워 공립 작은도서관 도서 보유량의 56% 수준에 머물고 있음.(2014년 보유도서 공립 평균 8,586권, 사립 평균4,892권)

◇ 작은도서관을 운영하는 인력자원 보유율 또한 증가율이 미미한 것으로 확인되며, 작은도서관을 운영하는 직원이 없는 곳도 2014년 기준 사립은 전체의 반수가 넘는 2,039개(51.9%)이고 공립도 819개(20.8%)나 됨.

- 작은도서관 1관당 직원은 평균 1.1명이며, 자원봉사자는 평균 10.4명임.
- 이전년도 수치와 비교할 경우, 자원봉사자 운영 인력은 점차 늘어나고 있지만, 상근이나 시간제 직원 인력 보유율은 거의 동일함.
- 직원이나 자원봉사자가 전혀 없는 곳도 209개관이 있는 것으로 나타났음.
- 평균 직원 수가 1.1명으로 조사되었으나 도서관별 연간 인건비 평균이 약 447만원(월 37만원)임을 감안해 보면 직원들도 무급인 경우가 많을 것으로 예측됨.

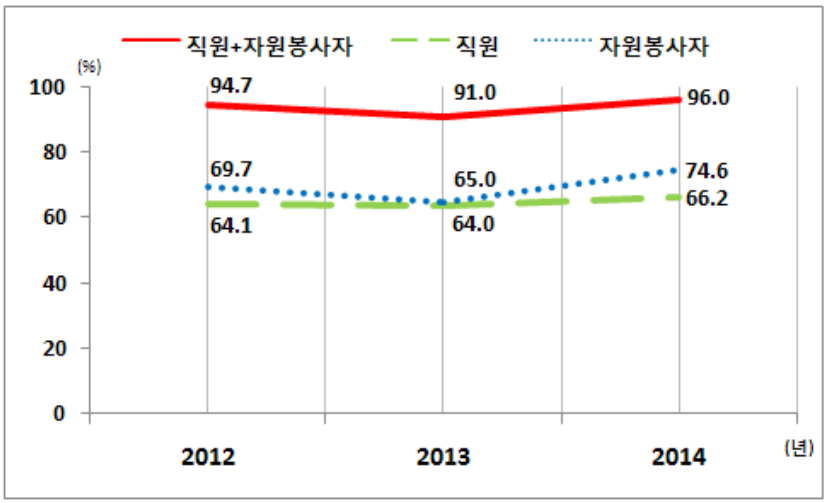

[그림 2-17] 연도별 작은도서관 운영인력 보유율

◇ 독서문화프로그램을 운영하는 도서관도 매년 늘고 있으나 2014년 기준 3개관 중 1개관은 실시하지 않고 있음. 내용에 있어서도 사립 작은도서관의 경우는 독서관련프로그램보다는 문화프로그램을 더 많이 진행하고 있어 도서관의 성격에 부합하는 양질의 프로그램 운영 및 지원이 필요함.

도서관 운영 전문성 향상을 위한 지원이 요구됨

◇ 전국 작은도서관의 직원 및 자원봉사자 가운데 전문 인력, 즉 사서자격증 보유인력이 있는 곳은 공립이 273개(21%), 사립이 454개(12%)에 불과함.

◇ 작은도서관 운영에 부족한 전문 인력 보완을 목적으로 한 순회사서제도가 문화체육관광부 지원사업과 지자체 자체 운영으로 2014년 공립 323개(24.8%), 사립 379개(9.6%)에서 시행되고 있으며, 매년 증가추세를 보이고 있으나 사서 인력이 없는 도서관 수에 비해서는 미미한 실정임.

◇ 전문인력 절대 부족과 운영인력 미확보등으로 자원봉사자들이 도서관 운영에 적극 참여하고 있는 작은도서관의 현실에서 운영인력의 전문성 향상을 위해서는 운영자 교육이 중요함.

- 정부나 지자체, 작은도서관 관련단체 등에서 작은도서관 운영자와 자원봉사자 를 대상으로 하는 교육을 꾸준히 진행하여 참여율이 매년 소폭 증가하고 있으나, 2014년 1,701개(32.5%)의 도서관이 참여해 30%대에 그치고 있음.
- 작은도서관 특성상 직원이 1명 이하이며 자원봉사자들도 비정규적으로 활동하는 인력이 많아 교육 참여에 어려움이 있기 때문으로 사료됨.

◇ 작은도서관의 안정적 운영 및 내실 강화를 위해서는 개별 작은도서관마다 도서관 운영 및 관리를 전담하는 상근 직원의 확보가 필요함.

- 작은도서관 프로그램 개발과 운영에 대한 효율성을 높이기 위해 상근직원이 필요하며 워크숍이나 교육을 통해 운영자들의 운영 역량을 강화하고 운영 전략의 공유 및 상호 소통의 기회를 마련하는 것이 중요함.
- 중장기적으로는 작은도서관 운영자의 필요조건을 강화하여 일정 자격을 갖춘 인력을 의무적으로 채용하는 등 활성화 방안 마련이 필요함.

공 · 사립 도서관 운영현황이 차이를 보임

◇ 사립 작은도서관수는 공립 작은도서관의 3배 이상으로 양적으로는 앞서고 있으나 시설, 장서, 인적자원, 대출권수, 이용자 수 등 대부분의 항목에서 부족한 것으로 나타났음.

- 연간 운영일수와 열람석 수, 독서문화프로그램 실시율은 차이가 적음.
- 면적, 1일 운영시간, 직원 수는 공립 작은도서관의 약 75% 수준, 장서 수와 연간 증가도서 수는 약 60% 수준, 전용 프로그램 사용은 50% 수준에 머물고 있음.
- 이용자 수와 대출권수, 상호협력망 구축에서는 공립 작은도서관의 30% 내외 수준으로 큰 차이를 보이고 있음. 사립 작은도서관 중에는 관외 대출을 실시하지 않는 도서관도 893개가 있는 것으로 조사됨.

◇ 반면, 사립 작은도서관이 공립 작은도서관을 앞서는 항목은 자원봉사자 수와 문화프로그램 진행횟수가 있음.

- 자원봉사자가 있는 도서관 수와 자원봉사자 수에서는 사립 작은도서관이 공립보다 높게 나타났으며 특히 1개 도서관 평균 자원봉사자 수는 2.8배나 많았음.
- 작은도서관에서 실시되는 독서 · 문화프로그램 중 독서프로그램은 공립에서 더 많이 진행되고 있으며 일반 문화프로그램 진행 횟수는 공립 작은도서관 보다 사립 작은도서관이 2.4배 많음.

◇ 이는 공립 작은도서관이 시설, 장서, 직원등 도서관 기본 요건에서 사립보다 다소 나은 여건으로 도서관의 기본역할에 맞는 독서문화서비스 수행에 좀 더 치중하고 있음. 반면 사립 작은도서관은 공립 작은도서관에 비해 시설, 장서, 직원, 도서관리 전용 프로그램이 부족하여 대출이나 도서관서비스 보다는 자원봉사자 인력을 활용한 운영을 통해 문화프로그램을 활발히 진행하는 특성을 보여 지역내 생활문화공간으로서의 역할에 더 치중하고 있음을 알 수 있음.

◇ 사립 작은도서관도 도서관법에 의한 공공도서관인 만큼 지역내에서 공공도서관으로서 독서서비스등 제 기능이 수행되도록 전담 운영인력이 배치되도록 하고 운영일수, 운영시간, 도서외부대출 실시 등 운영에 대한 기본 원칙을 정할 필요가 있음.

〈표 2-64〉 2014년 공 · 사립 도서관 운영 현황 비교

구분	항목	공립	사립	사립/공립 비율
	도서관수	1,302개	3,932개	302%
시설	면적	133.9㎡	95.6㎡	71%
	열람석	28.5석	28.3석	–
장서	장서	8,586권	4,892권	57%
	년간 증가 도서 수	822권	529권	64%
운영일	운영 일수(주)	5.5일	5.3일	–
	평일 운영시간(일)	8.3시간	6.7시간	81%
인력	직원 보유율(인원)	79.4%(1.3명)	61.9%(1명)	78%(77%)
	자원봉사자 보유율(인원)	65.9%(3.6명)	77.5%(10.2명)	117%(283%)
예산	인건비,도서구입비,운영비	21,969,097	6,627,102	30%
대출	대출	8,497권	2,265권	27%
	전용프로그램 사용율	88.7%	43.1%	50%
	상호협력망 구축율	47.2%	10.9%	23%
이용자	이용자수(년)	11,646명	4,445명	38%
프로그램	독서문화프로그램 실시율	67.4%	62.6%	–
	프로그램실시 횟수(독서/문화)	26.4회/9.0회	20.2회/22.0회	76%/244%

지역내 공공도서관과 작은도서관 간 협력체계 부족

◇ 작은도서관은 시설, 장서, 인력의 전문성 등 도서관 운영에 어려운 점이 있는 만큼 지역내 공공도서관과의 협력체계 및 작은도서관 간의 협력망 구축이 필요함. 매년 증가 추세이긴 하나 참여율이 전체도서관의 10%대로 미진한 상황임.

◇ 공립 작은도서관의 경우도 협력망 구축이 저조하며 상호대차 비율도 37.6%에 머물러, 먼저 공립 작은도서관의 운영활성화를 위한 상호협력 시스템 구축이 필요함.

◇ 사립 작은도서관의 경우 작은도서관 이용자 관리 및 서비스 구축이 특히 부족한 것으로 나타남.

- 2014년도 사립 작은도서관의 지역 공공도서관과의 상호정보 협력망 구축 상황은 379개(9.6%)로 예년 상황(2012년 11.6%, 2013년 8.7%)에 대비해 여전히 활성화되지 않은 것으로 조사됨.
- 상호대차 서비스를 실시 중인 사립 작은도서관은 2014년 6.5% (공립은 37.6%)이고, 순회사서 서비스는 7.0% (공립 20%)로 조사되어 공립 작은도서관과 비교하였을 때 특히 저조함.
- 상호협력망 구축을 위해서는 먼저 사립 작은도서관의 도서관리 프로그램 사용률을 높이는것이 필요함. 지자체에서 사립 작은도서관에 대한 지원 시 인력과 예산등의 단편적 지원이 아닌 사립 작은도서관에서 사용이 가능한 도서관리 프로그램의 안내 및 교육을 지원하거나 지자체 공공도서관과 상호대차 프로그램을 연계 지원하는 방안이 선행되어야 함.

◇ 또한 2014년 운영 중인 사립 작은도서관 중 지자체나 공공도서관의 지원을 받고 있는 도서관은 2,201개로 2013년 2,289개보다 오히려 줄어들었음. 지원내용도 사립도서관의 운영상황에 맞춰서 다양화할 필요가 있음.

◇ 지역 내 공공도서관과 긴밀한 협력 체계 구축 및 유지가 필요하며, 작은도서관 간의 네트워크나 협력 지원관계가 필요함. 신설되는 사립 작은도서관은 설립 초기부터 지역 공공도서관과의 협력관계를 구축하여 인력, 도서, 운영 노하우 등을 지원받을 필요가 있음.

제 3 장

지방자치단체별 주요 실태조사 현황

제1절 작은도서관 운영 기본 현황
제2절 작은도서관 운영 주요 항목별 현황
제3절 시사점

제1절 작은도서관 운영 기본 현황

전국 작은도서관 현황-기초 자치단체

◇ 2014년 전국 기초 자치단체의 작은도서관 운영 현황을 살펴보면 전국에서 작은도서관이 가장 많은 곳은 광주 북구로 135개임. 다음 경기 수원시와 충북 청주시가 109개, 제주 제주시 101개임.

- 이들 지역의 작은도서관은 대부분이 사립으로 광주 북구 115개, 경기 수원시 109개, 충북 청주시 102개, 제주시 99개임. 수원시의 경우는 공립 작은도서관은 없음.
- 시·군·구 중 공립 도서관수가 가장 많은 지역은 경남 창원시(40개), 경북 포항시(36개), 서울 관악구(32개) 순임.

◇ 작은도서관 1관 당 인구수는 경남 합천군이 2,878명(48,922명/17개)으로 가장 적으며, 경북 상주시는 102,364명(102,364명/1개)으로 가장 많은 것으로 조사됨.

- 17개 광역 지자체 중에는 광주광역시가 3,797명(1,477,212명/389개)으로 1관 당 인구수가 가장 적은 것으로 나타남.

◇ 한편, 일반 도시지역 지자체 보다 도농복합 지역의 지자체에서 격차가 크게 나타나는 특징을 보이고 있음.

- 전국 224개 기초 자치단체 중 강원 양구군과 철원군, 충북 단양군, 경북 울릉군의 경우 자치단체 내 공·사립 작은도서관이 없는 것으로 조사됨.

◇ 광역 자치단체별 기초 자치단체의 작은도서관 현황은 다음과 같음.

◇ 서울특별시

〈표 3-1〉 서울특별시 작은도서관 현황

항목	기초 단체별	도서관수					작은도서관 1관당 인구수	
		공립	비율	사립	비율	전체 (A)	총인구수(명) (B)	1관당 인구수(명) (B/A)
서울특별시	강남구	12	80%	3	20%	15	576,416	38,428
	강동구	21	66%	11	34%	32	468,402	14,638
	강북구	10	30%	23	70%	33	333,965	10,120
	강서구	23	55%	19	45%	42	587,996	14,000
	관악구	32	73%	12	27%	44	513,609	11,673
	광진구	14	54%	12	46%	26	362,622	13,947
	구로구	14	25%	41	75%	55	425,633	7,739
	금천구	10	59%	7	41%	17	238,464	14,027
	노원구	23	68%	11	32%	34	580,042	17,060
	도봉구	15	52%	14	48%	29	353,409	12,187
	동대문구	12	50%	12	50%	24	363,256	15,136
	동작구	18	51%	17	49%	35	407,272	11,636
	마포구	14	47%	16	53%	30	389,658	12,989
	서대문구	10	45%	12	55%	22	308,438	14,020
	서초구	19	58%	14	42%	33	447,071	13,548
	성동구	14	64%	8	36%	22	297,297	13,514
	성북구	16	35%	30	65%	46	464,738	10,103
	송파구	22	45%	27	55%	49	665,144	13,574
	양천구	18	43%	24	57%	42	486,150	11,575
	영등포구	20	57%	15	43%	35	382,139	10,918
	용산구	12	52%	11	48%	23	235,442	10,237
	은평구	14	20%	55	80%	69	499,491	7,239
	종로구	15	58%	11	42%	26	156,074	6,003
	중구	11	85%	2	15%	13	127,191	9,784
	중랑구	15	44%	19	56%	34	418,474	12,308
총합		404	49%	426	51%	830	10,088,393	12,155

◇ 부산광역시

〈표 3-2〉 부산광역시 작은도서관 현황

항목	기초 단체별	도서관수					작은도서관 1관당 인구수	
		공립	비율	사립	비율	전체 (A)	총인구수(명) (B)	1관당 인구수(명) (B/A)
부산광역시	강서구	0	0%	7	100%	7	84,558	12,080
	금정구	5	28%	13	72%	18	248,211	13,790
	남구	2	8%	23	92%	25	286,347	11,454
	동구	1	17%	5	83%	6	93,595	15,599
	동래구	2	9%	21	91%	23	274,112	11,918
	부산진구	10	36%	18	64%	28	386,369	13,799
	북구	2	18%	9	82%	11	306,102	27,827
	사상구	5	42%	7	58%	12	241,059	20,088
	사하구	16	50%	16	50%	32	341,401	10,669
	서구	9	56%	7	44%	16	117,247	7,328
	수영구	1	13%	7	88%	8	179,513	22,439
	연제구	7	58%	5	42%	12	207,388	17,282
	영도구	5	45%	6	55%	11	130,953	11,905
	중구	4	67%	2	33%	6	46,528	7,755
	해운대구	4	9%	40	91%	44	423,161	9,617
	기장군	0	0%	20	100%	20	149,262	7,463
총합		73	26%	206	74%	279	3,515,806	12,601

◇ 대구광역시

〈표 3-3〉 대구광역시 작은도서관 현황

항목	기초 단체별	도서관수					작은도서관 1관당 인구수	
		공립	비율	사립	비율	전체 (A)	총인구수(명) (B)	1관당 인구수(명) (B/A)
대구광역시	남구	2	25%	6	75%	8	162,397	20,300
	달서구	6	13%	39	87%	45	607,021	13,489
	동구	13	33%	26	67%	39	349,668	8,966
	북구	3	9%	32	91%	35	443,201	12,663
	서구	4	57%	3	43%	7	208,482	29,783
	수성구	2	6%	32	94%	34	452,688	13,314
	중구	7	44%	9	56%	16	80,365	5,023
	달성군	10	45%	12	55%	22	188,045	8,548
총합		47	23%	159	77%	206	2,491,867	12,096

◇ 인천광역시

〈표 3-4〉 인천광역시 작은도서관 현황

항목	기초 단체별	도서관수					작은도서관 1관당 인구수	
		공립	비율	사립	비율	전체 (A)	총인구수(명) (B)	1관당 인구수(명) (B/A)
인천광역시	계양구	6	43%	8	57%	14	338,166	24,155
	남구	4	19%	17	81%	21	407,492	19,404
	남동구	4	8%	44	92%	48	520,283	10,839
	동구	3	21%	11	79%	14	73,642	5,260
	부평구	7	25%	21	75%	28	558,047	19,930
	서구	13	30%	30	70%	43	500,882	11,648
	연수구	4	17%	19	83%	23	311,677	13,551
	중구	2	29%	5	71%	7	113,890	16,270
	강화군	4	40%	6	60%	10	67,268	6,727
	옹진군	0	–	0	–	0	20,767	–
총합		47	23%	161	77%	208	2,912,114	14,001

◇ 광주광역시

〈표 3-5〉 광주광역시 작은도서관 현황

항목	기초 단체별	도서관수					작은도서관 1관당 인구수	
		공립	비율	사립	비율	전체 (A)	총인구수(명) (B)	1관당 인구수(명) (B/A)
광주광역시	광산구	9	9%	95	91%	104	398,681	3,833
	남구	9	14%	57	86%	66	220,646	3,343
	동구	4	15%	22	85%	26	100,668	3,872
	북구	20	15%	115	85%	135	448,549	3,323
	서구	6	10%	52	90%	58	308,668	5,322
총합		48	12%	341	88%	389	1,477,212	3,797

◇ 대전광역시

〈표 3-6〉 대전광역시 작은도서관 현황

항목	기초 단체별	도서관수					작은도서관 1관당 인구수	
		공립	비율	사립	비율	전체 (A)	총인구수(명) (B)	1관당 인구수(명) (B/A)
대전광역시	대덕구	13	41%	19	59%	32	199,694	6,240
	동구	0	0%	25	100%	25	243,266	9,731
	서구	0	0%	36	100%	36	495,350	13,760
	유성구	9	17%	43	83%	52	329,464	6,336
	중구	14	29%	35	71%	49	258,794	5,282
총합		36	19%	158	81%	194	1,526,568	7,869

◇ 울산광역시

〈표 3-7〉 울산광역시 작은도서관 현황

항목	기초 단체별	도서관수					작은도서관 1관당 인구수	
		공립	비율	사립	비율	전체 (A)	총인구수(명) (B)	1관당 인구수(명) (B/A)
울산광역시	남구	9	36%	16	64%	25	346,741	13,870
	동구	5	28%	13	72%	18	175,253	9,736
	북구	1	4%	26	96%	27	189,672	7,025
	중구	8	35%	15	65%	23	242,097	10,526
	울주군	9	26%	25	74%	34	215,895	6,350
총합		32	25%	95	75%	127	1,169,658	9,210

◇ 세종특별자치시

〈표 3-8〉 세종특별시 작은도서관 현황

항목	기초 단체별	도서관수					작은도서관 1관당 인구수	
		공립	비율	사립	비율	전체 (A)	총인구수(명) (B)	1관당 인구수(명) (B/A)
세종 특별자치시	세종시	2	22%	7	78%	9	182,028	20,225
총합		2	22%	7	78%	9	182,028	20,225

◇ 경기도

〈표 3-9〉 경기도 작은도서관 현황

항목	기초 단체별	도서관수					작은도서관 1관당 인구수	
		공립	비율	사립	비율	전체 (A)	총인구수(명) (B)	1관당 인구수(명) (B/A)
경기도	고양시	16	22%	57	78%	73	1,014,162	13,893
	과천시	1	14%	6	86%	7	69,914	9,988
	광명시	4	11%	32	89%	36	346,888	9,636
	광주시	4	27%	11	73%	15	304,503	20,300
	구리시	4	31%	9	69%	13	186,611	14,355
	군포시	13	39%	20	61%	33	288,494	8,742
	김포시	4	11%	32	89%	36	344,585	9,572
	남양주시	9	12%	65	88%	74	640,579	8,656
	동두천시	5	100%	0	0%	5	97,407	19,481
	부천시	19	26%	53	74%	72	852,758	11,844
	성남시	26	29%	64	71%	90	972,797	10,809
	수원시	0	0%	109	100%	109	1,177,376	10,802
	시흥시	14	30%	33	70%	47	393,356	8,369
	안산시	15	26%	42	74%	57	704,765	12,364
	안성시	7	41%	10	59%	17	181,478	10,675
	안양시	19	28%	49	72%	68	599,464	8,816
	양주시	2	4%	47	96%	49	203,519	4,153
	여주시	1	7%	14	93%	15	110,560	7,371
	오산시	4	14%	24	86%	28	207,596	7,414
	용인시	11	13%	75	87%	86	968,346	11,260
	의왕시	4	13%	26	87%	30	157,916	5,264
	의정부시	15	45%	18	55%	33	431,149	13,065
	이천시	2	10%	19	90%	21	204,988	9,761
	파주시	6	13%	41	87%	47	416,439	8,860
	평택시	4	18%	18	82%	22	453,437	20,611
	포천시	6	50%	6	50%	12	155,629	12,969
	하남시	0	0%	8	100%	8	155,752	19,469
	화성시	3	3%	85	97%	88	565,269	6,424
	가평군	0	0%	5	100%	5	61,403	12,281
	양평군	4	100%	0	0%	4	106,445	26,611
	연천군	5	63%	3	38%	8	45,314	5,664
총합		227	19%	981	81%	1,208	12,418,899	10,281

◇ 강원도

〈표 3-10〉 강원도 작은도서관 현황

항목	기초 단체별	도서관수					작은도서관 1관당 인구수	
		공립	비율	사립	비율	전체 (A)	총인구수(명) (B)	1관당 인구수(명) (B/A)
강원도	강릉시	16	59%	11	41%	27	215,144	7,968
	동해시	3	19%	13	81%	16	94,051	5,878
	삼척시	1	13%	7	88%	8	71,744	8,968
	속초시	2	67%	1	33%	3	82,154	27,385
	원주시	1	3%	38	97%	39	328,757	8,430
	춘천시	0	0%	15	100%	15	276,703	18,447
	태백시	0	0%	13	100%	13	48,079	3,698
	고성군	0	0%	4	100%	4	29,861	7,465
	양구군	0	–	0	–	0	23,878	–
	양양군	0	0%	3	100%	3	27,512	9,171
	영월군	0	0%	4	100%	4	40,134	10,034
	인제군	1	25%	3	75%	4	33,109	8,277
	정선군	0	0%	9	100%	9	39,292	4,366
	철원군	0		0		0	48,586	
	평창군	0	0%	2	100%	2	43,579	21,790
	홍천군	1	20%	4	80%	5	70,344	14,069
	화천군	2	67%	1	33%	3	26,697	8,899
	횡성군	5	100%	0	0%	5	45,570	9,114
총합		32	20%	128	80%	160	1,545,194	9,657

◇ 충청북도

〈표 3-11〉 충청북도 작은도서관 현황

항목	기초 단체별	도서관수					작은도서관 1관당 인구수	
		공립	비율	사립	비율	전체 (A)	총인구수(명) (B)	1관당 인구수(명) (B/A)
충청북도	제천시	0	0%	22	100%	22	136,545	6,207
	청주시	7	6%	102	94%	109	830,735	7,621
	충주시	7	35%	13	65%	20	208,163	10,408
	괴산군	0	0%	12	100%	12	38,127	3,177
	단양군	0	0%	0	0%	0	30,883	–
	보은군	3	0%	1	25%	4	34,174	8,544
	영동군	2	15%	11	85%	13	51,040	3,926
	옥천군	1	20%	4	80%	5	52,655	10,531
	음성군	0	0%	11	100%	11	95,813	8,710
	증평군	0	0%	6	100%	6	35,338	5,890
	진천군	0	0%	10	100%	10	66,569	6,657
총합		20	9%	192	91%	212	1,580,042	7,453

◇ 충청남도

〈표 3-12〉 충청남도 작은도서관 현황

항목	기초 단체별	도서관수					작은도서관 1관당 인구수	
		공립	비율	사립	비율	전체 (A)	총인구수(명) (B)	1관당 인구수(명) (B/A)
충청남도	계룡시	0	0%	1	100%	1	40,109	40,109
	공주시	2	40%	3	60%	5	112,348	22,470
	논산시	1	6%	16	94%	17	124,594	7,329
	당진시	11	65%	6	35%	17	163,756	9,633
	보령시	1	5%	21	95%	22	104,674	4,758
	서산시	3	13%	20	87%	23	168,269	7,316
	아산시	2	4%	54	96%	56	295,375	5,275
	천안시	17	32%	36	68%	53	602,486	11,368
	금산군	4	57%	3	43%	7	54,988	7,855
	부여군	1	33%	2	67%	3	71,418	23,806
	서천군	2	17%	10	83%	12	57,239	4,770
	예산군	1	25%	3	75%	4	84,102	21,026
	청양군	4	57%	3	43%	7	32,225	4,604
	태안군	1	25%	3	75%	4	62,835	15,709
	홍성군	1	50%	1	50%	2	92,678	46,339
총합		51	22%	182	78%	233	2,067,096	8,872

◇ 전라북도

〈표 3-13〉 전라북도 작은도서관 현황

항목	기초 단체별	도서관수					작은도서관 1관당 인구수	
		공립	비율	사립	비율	전체 (A)	총인구수(명) (B)	1관당 인구수(명) (B/A)
전라북도	군산시	12	40%	18	60%	30	278,444	9,281
	김제시	8	80%	2	20%	10	89,546	8,955
	남원시	9	45%	11	55%	20	85,278	4,264
	익산시	17	59%	12	41%	29	303,141	10,453
	전주시	24	39%	38	61%	62	653,985	10,548
	정읍시	10	83%	2	17%	12	116,684	9,724
	고창군	5	71%	2	29%	7	59,704	8,529
	무주군	3	100%	0	0%	3	25,181	8,394
	부안군	2	50%	2	50%	4	57,375	14,344
	순창군	2	67%	1	33%	3	29,365	9,788
	완주군	6	46%	7	54%	13	91,990	7,076
	임실군	7	100%	0	0%	7	29,652	4,236
	장수군	3	60%	2	40%	5	23,290	4,658
	진안군	3	50%	3	50%	6	26,330	4,388
총합		111	53%	100	47%	211	1,869,965	8,862

◇ 전라남도

〈표 3-14〉 전라남도 작은도서관 현황

항목	기초 단체별	도서관수					작은도서관 1관당 인구수	
		공립	비율	사립	비율	전체 (A)	총인구수(명) (B)	1관당 인구수(명) (B/A)
전라남도	광양시	0	0%	20	100%	20	152,328	7,616
	나주시	0	0%	15	100%	15	94,399	6,293
	목포시	12	75%	4	25%	16	238,389	14,899
	순천시	1	2%	41	98%	42	276,978	6,595
	여수시	0	0%	33	100%	33	290,734	8,810
	강진군	2	33%	4	67%	6	39,076	6,513
	고흥군	3	75%	1	25%	4	69,044	17,261
	곡성군	0	0%	11	100%	11	30,899	2,809
	구례군	0	0%	3	100%	3	27,088	9,029
	담양군	1	25%	3	75%	4	46,950	11,738
	무안군	0	0%	15	100%	15	81,962	5,464
	보성군	2	100%	0	0%	2	45,441	22,721
	신안군	6	86%	1	14%	7	43,590	6,227
	영광군	4	100%	0	0%	4	56,357	14,089
	영암군	0	0%	6	100%	6	58,679	9,780
	완도군	0	0%	5	100%	5	53,093	10,619
	장성군	0	0%	2	100%	2	46,004	23,002
	장흥군	5	71%	2	29%	7	41,191	5,884
	진도군	0	0%	1	100%	1	32,480	32,480
	함평군	2	100%	0	0%	2	34,987	17,494
	해남군	0	0%	6	100%	6	76,593	12,766
	화순군	0	0%	14	100%	14	66,121	4,723
총합		38	17%	187	83%	225	1,902,383	8,455

◇ 경상북도

〈표 3-15〉 경상북도 작은도서관 현황

항목	기초 단체별	도서관수					작은도서관 1관당 인구수	
		공립	비율	사립	비율	전체 (A)	총인구수(명) (B)	1관당 인구수(명) (B/A)
경상북도	경산시	2	18%	9	82%	11	255,406	23,219
	경주시	3	75%	1	25%	4	260,837	65,209
	구미시	2	7%	27	93%	29	420,877	14,513
	김천시	10	83%	2	17%	12	135,646	11,304
	문경시	0	0%	3	100%	3	75,619	25,206
	상주시	1	100%	0	0%	1	102,364	102,364
	안동시	1	17%	5	83%	6	168,289	28,048
	영주시	4	44%	5	56%	9	110,344	12,260
	영천시	4	31%	9	69%	13	100,519	7,732
	포항시	36	69%	16	31%	52	518,186	9,965
	고령군	0	0%	4	100%	4	34,705	8,676
	군위군	0	0%	2	100%	2	24,071	12,036
	봉화군	0	0%	8	100%	8	33,824	4,228
	성주군	0	0%	3	100%	3	44,825	14,942
	영덕군	1	33%	2	67%	3	39,359	13,120
	영양군	1	100%	0	0%	1	17,987	17,987
	예천군	1	25%	3	75%	4	44,904	11,226
	울릉군	0	–	0	–	0	10,266	–
	울진군	6	100%	0	0%	6	51,927	8,655
	의성군	1	17%	5	83%	6	54,784	9,131
	청도군	1	100%	0	0%	1	43,696	43,696
	청송군	2	50%	2	50%	4	26,378	6,595
	칠곡군	1	4%	27	96%	28	121,861	4,352
총합		77	37%	133	63%	210	2,696,674	12,841

◇ 경상남도

〈표 3-16〉 경상남도 작은도서관 현황

항목	기초 단체별	도서관수					작은도서관 1관당 인구수	
		공립	비율	사립	비율	전체 (A)	총인구수(명) (B)	1관당 인구수(명) (B/A)
경상남도	거제시	0	0%	11	100%	11	252,391	22,945
	김해시	0	0%	49	100%	49	527,403	10,763
	밀양시	0	0%	6	100%	6	107,716	17,953
	사천시	2	9%	20	91%	22	116,069	5,276
	양산시	0	0%	40	100%	40	296,624	7,416
	진주시	0	0%	61	100%	61	342,371	5,613
	창원시	40	50%	40	50%	80	1,072,638	13,408
	통영시	1	6%	16	94%	17	139,419	8,201
	거창군	1	50%	1	50%	2	63,034	31,517
	고성군	1	100%	0	0%	1	55,589	55,589
	남해군	0	0%	8	100%	8	46,298	5,787
	산청군	2	29%	5	71%	7	36,145	5,164
	의령군	0	0%	9	100%	9	28,890	3,210
	창녕군	1	9%	10	91%	11	63,565	5,779
	하동군	6	50%	6	50%	12	49,875	4,156
	함안군	0	0%	12	100%	12	68,890	5,741
	함양군	0	0%	14	100%	14	40,329	2,881
	합천군	1	6%	16	94%	17	48,922	2,878
총합		55	15%	324	85%	379	3,356,168	8,855

◇ 제주특별자치도

〈표 3-17〉 제주특별자치도 작은도서관 현황

항목	기초 단체별	도서관수					작은도서관 1관당 인구수	
		공립	비율	사립	비율	전체 (A)	총인구수(명) (B)	1관당 인구수(명) (B/A)
제주 특별자치시	제주시	2	2%	99	98%	101	453,606	4,491
	서귀포시	0	0%	53	100%	53	160,252	3,024
총합		2	1%	152	99%	154	613,858	3,986

제2절 작은도서관 운영 주요 항목별 현황

시설 현황-면적, 장서

◇ 전국 작은도서관의 시설 현황 중 1관당 평균 면적을 기초 지자체별로 살펴보면 경남 고성군이 414㎡로 가장 넓으며, 충남 계룡시가 33㎡로 가장 좁은 것으로 조사됨. 그러나 이 지자체들의 경우 지자체 내 작은도서관이 모두 1개 소 뿐임.

- 공립 작은도서관 1개관뿐인 경북 청도군과 경남 고성군을 제외하면 경기 안성시가 1개관 당 평균면적이 217㎡(17개)로 가장 넓고, 다음은 공립 작은도서관만 5개소가 있는 경기 동두천시가 196㎡임.
- 1관당 평균 면적이 가장 작은 지역은 1개관이 있는 충남 계룡시(33㎡)이고, 이외 경기 가평군(5개)과 경북 군위군(2개)이 50㎡, 전남 구례군(3개) 52㎡로 나타났음.

◇ 전국 작은도서관의 시설 현황 중 1관당 평균 장서 수를 기초 지자체별로 살펴보면 사립 1개관이 있는 전남 진도군이 15,000권으로 가장 많고 다음은 경기 안성시 14,515권(17개)임.

- 평균장서가 1만권이 넘는 곳은 서울 강남구 · 노원구 · 중구, 경남 창원시 · 고성군, 전남 담양군임.
- 평균 장서수가 가장 적은곳은 충남 계룡시(1개)로 1,000권, 강원 양양군(3개) 1,600권, 충남 청양군(7개) 1,792권 순임

◇ 광역 자치단체별 기초 자치단체의 작은도서관의 시설 현황(면적, 장서)은 다음과 같음.

◇ 서울특별시

〈표 3-18〉 서울특별시 작은도서관 시설 현황(면적, 장서)

항목	도서관수			면적(㎡)			장서(권)		
	공립	사립	전체	공립	사립	전체	공립	사립	전체
강남구	12	3	15	69	113	78	12,761	4,841	11,177
강동구	21	11	32	72	115	87	8,622	5,514	7,554
강북구	10	23	33	51	89	78	5,391	4,129	4,511
강서구	23	19	42	175	112	146	5,731	7,271	6,427
관악구	32	12	44	93	110	98	7,321	6,841	7,190
광진구	14	12	26	54	98	74	8,262	5,434	6,957
구로구	14	41	55	65	85	80	11,136	3,817	5,680
금천구	10	7	17	84	92	87	6,401	7,617	6,902
노원구	23	11	34	120	74	105	12,663	4,525	10,030
도봉구	15	14	29	91	102	96	13,055	6,460	9,871
동대문구	12	12	24	150	120	135	8,246	9,100	8,673
동작구	18	17	35	65	79	72	5,042	4,660	4,856
마포구	14	16	30	121	108	114	9,987	3,880	6,730
서대문구	10	12	22	109	90	99	8,873	5,349	6,951
서초구	19	14	33	92	101	96	14,038	4,102	9,823
성동구	14	8	22	76	182	115	6,213	9,582	7,438
성북구	16	30	46	56	70	65	6,495	5,058	5,558
송파구	22	27	49	125	94	108	10,459	4,593	7,227
양천구	18	24	42	101	101	101	8,775	3,992	6,042
영등포구	20	15	35	77	106	89	10,212	5,375	8,139
용산구	12	11	23	96	86	91	6,857	5,215	6,072
은평구	14	55	69	114	92	96	7,767	5,469	5,935
종로구	15	11	26	95	129	109	4,970	6,960	5,811
중구	11	2	13	150	114	144	15,100	12,536	14,705
중랑구	15	19	34	56	119	91	6,998	5,098	5,937
전체	404	426	830	96	98	97	8,866	5,313	7,042

◇ 부산광역시

〈표 3-19〉 부산광역시 작은도서관 시설 현황(면적, 장서)

항목	도서관수			면적(㎡)			장서(권)		
	공립	사립	전체	공립	사립	전체	공립	사립	전체
강서구	–	7	7	–	164	164	–	3,878	3,878
금정구	5	13	18	78	79	79	6,815	6,137	6,325
남구	2	23	25	76	90	89	8,856	4,794	5,119
동구	1	5	6	146	85	95	2,712	3,843	3,654
동래구	2	21	23	76	67	68	7,499	3,827	4,146
부산진구	10	18	28	126	93	105	8,452	4,969	6,213
북구	2	9	11	65	58	60	7,608	5,213	5,649
사상구	5	7	12	188	119	148	11,007	4,759	7,362
사하구	16	16	32	172	101	136	8,862	4,938	6,900
서구	9	7	16	111	120	115	5,756	4,977	5,415
수영구	1	7	8	113	81	85	8,078	4,649	5,078
연제구	7	5	12	115	90	105	10,142	4,122	7,633
영도구	5	6	11	127	133	130	7,068	4,667	5,758
중구	4	2	6	170	141	160	8,279	2,246	6,268
해운대구	4	40	44	205	84	95	11,884	4,580	5,244
기장군	–	20	20	–	119	119	–	5,404	5,404
전체	73	206	279	137	94	105	8,396	4,744	5,700

◇ 대구광역시

〈표 3-20〉 대구광역시 작은도서관 시설 현황(면적, 장서)

항목	도서관수			면적(㎡)			장서(권)		
	공립	사립	전체	공립	사립	전체	공립	사립	전체
남구	2	6	8	79	93	90	6,281	5,649	5,807
달서구	6	39	45	115	92	95	18,655	6,693	8,288
동구	13	26	39	111	91	97	4,669	4,580	4,610
북구	3	32	35	106	94	95	5,300	5,551	5,529
서구	4	3	7	87	108	96	6,408	8,290	7,214
수성구	2	32	34	74	80	80	7,062	3,944	4,128
중구	7	9	16	161	80	116	12,366	4,219	7,784
달성군	10	12	22	207	91	144	11,434	4,210	7,494
전체	47	159	206	134	89	100	9,399	5,228	6,179

◇ 인천광역시

〈표 3-21〉 인천광역시 작은도서관 시설 현황(면적, 장서)

항목	도서관수			면적(㎡)			장서(권)		
	공립	사립	전체	공립	사립	전체	공립	사립	전체
계양구	6	8	14	64	129	101	3,632	5,559	4,733
남구	4	17	21	366	111	160	13,407	4,178	5,936
남동구	4	44	48	236	136	145	11,365	5,660	6,135
동구	3	11	14	143	104	112	7,284	5,286	5,714
부평구	7	21	28	141	90	103	9,103	6,508	7,157
서구	13	30	43	100	80	86	8,659	4,619	5,840
연수구	4	19	23	263	90	120	17,892	5,214	7,419
중구	2	5	7	66	119	104	3,650	5,704	5,117
강화군	4	6	10	123	81	98	7,846	3,311	5,125
옹진군	–	–	–	–	–	–	–	–	–
전체	47	161	208	153	107	117	9,134	5,251	6,128

◇ 광주광역시

〈표 3-22〉 광주광역시 작은도서관 시설 현황(면적, 장서)

항목	도서관수			면적(㎡)			장서(권)		
	공립	사립	전체	공립	사립	전체	공립	사립	전체
광산구	9	95	104	181	87	95	4,903	4,903	4,903
남구	9	57	66	73	74	74	3,768	3,768	3,768
동구	4	22	26	133	85	92	5,683	5,683	5,683
북구	20	115	135	100	76	79	5,770	5,770	5,770
서구	6	52	58	168	98	105	6,614	6,614	6,614
전체	48	341	389	121	82	87	5,330	5,330	5,330

◇ 대전광역시

〈표 3-23〉 대전광역시 작은도서관 시설 현황(면적, 장서)

항목	도서관수			면적(㎡)			장서(권)		
	공립	사립	전체	공립	사립	전체	공립	사립	전체
대덕구	13	19	32	108	91	98	5,569	5,513	5,536
동구	–	25	25	–	90	90	–	4,289	4,289
서구	–	36	36	–	101	101	–	5,242	5,242
유성구	9	43	52	161	91	103	9,066	5,849	6,406
중구	14	35	49	72	78	77	4,500	3,742	3,959
전체	36	158	194	107	90	94	6,027	4,957	5,155

◇ 울산광역시

〈표 3-24〉 울산광역시 작은도서관 시설 현황(면적, 장서)

항목	도서관수			면적(㎡)			장서(권)		
	공립	사립	전체	공립	사립	전체	공립	사립	전체
남구	9	16	25	93	74	81	10,288	4,033	6,285
동구	5	13	18	179	105	125	13,257	5,835	7,897
북구	1	26	27	49	85	84	3,245	5,147	5,077
중구	8	15	23	117	131	126	5,464	5,593	5,548
울주군	9	25	34	74	73	73	6,154	4,888	5,223
전체	32	95	127	106	90	94	8,163	5,056	5,839

◇ 세종특별자치시

〈표 3-25〉 세종특별자치시 작은도서관 시설 현황(면적, 장서)

항목	도서관수			면적(㎡)			장서(권)		
	공립	사립	전체	공립	사립	전체	공립	사립	전체
세종시	2	7	9	183	139	149	5,806	3,734	4,194
전체	2	7	9	183	139	149	5,806	3,734	4,194

◇ 경기도

〈표 3-26〉 경기도 작은도서관 시설 현황(면적, 장서)

항목	도서관수			면적(㎡)			장서(권)		
	공립	사립	전체	공립	사립	전체	공립	사립	전체
고양시	16	57	73	114	85	91	11,618	6,454	7,586
과천시	1	6	7	265	48	79	7,090	3,042	3,620
광명시	4	32	36	155	94	101	19,998	4,456	6,183
광주시	4	11	15	167	103	120	9,912	3,755	5,397
구리시	4	9	13	220	66	113	10,755	3,581	5,789
군포시	13	20	33	103	105	105	8,126	3,347	5,230
김포시	4	32	36	195	85	97	15,362	3,511	4,828
남양주시	9	65	74	196	91	104	11,954	4,068	5,027
동두천시	5	–	5	196	–	196	7,909	–	7,909
부천시	19	53	72	165	86	107	12,952	4,734	6,903
성남시	26	64	90	112	108	109	9,030	6,488	7,222
수원시	–	109	109	–	89	89	–	7,635	7,635
시흥시	14	33	47	112	82	91	9,150	3,062	4,875
안산시	15	42	57	262	82	130	10,632	4,658	6,230
안성시	7	10	17	230	208	217	18,581	11,668	14,515
안양시	19	49	68	84	88	87	3,441	5,813	5,151
양주시	2	47	49	392	86	99	13,368	5,901	6,206
여주시	1	14	15	323	90	105	13,767	2,891	3,616
오산시	4	24	28	140	91	98	8,803	3,019	3,846
용인시	11	75	86	160	101	108	8,933	7,408	7,603
의왕시	4	26	30	224	92	109	24,154	4,410	7,042
의정부시	15	18	33	82	91	87	11,859	4,509	7,850
이천시	2	19	21	97	105	104	3,760	6,312	6,069
파주시	6	41	47	107	110	109	6,208	6,904	6,815
평택시	4	18	22	248	124	146	18,150	4,713	7,156
포천시	6	6	12	173	115	144	9,632	4,175	6,903
하남시	–	8	8	–	72	72	–	4,539	4,539
화성시	3	85	88	149	105	106	8,347	5,788	5,876
가평군	–	5	5	–	50	50	–	6,321	6,321
양평군	4	–	4	194	–	194	5,733	–	5,733
연천군	5	3	8	142	91	123	6,322	1,800	4,626
전체	227	981	1,208	151	95	105	10,295	5,568	6,456

◇ 강원도

〈표 3-27〉 강원도 작은도서관 시설 현황(면적, 장서)

항목	도서관수			면적(㎡)			장서(권)		
	공립	사립	전체	공립	사립	전체	공립	사립	전체
강릉시	16	11	27	243	80	177	10,037	2,478	6,957
동해시	3	13	16	171	93	108	10,621	2,395	3,937
삼척시	1	7	8	164	60	73	4,805	2,614	2,888
속초시	2	1	3	132	53	106	6,498	3,000	5,332
원주시	1	38	39	525	84	95	19,747	3,461	3,879
춘천시	–	15	15	–	89	89	–	5,916	5,916
태백시	–	13	13	–	119	119	–	5,375	5,375
고성군	–	4	4	–	97	97	–	3,416	3,416
양구군	–	–	–	–	–	–	–	–	–
양양군	–	3	3	–	90	90	–	1,600	1,600
영월군	–	4	4	–	124	124	–	8,500	8,500
인제군	1	3	4	130	119	122	3,000	5,833	5,125
정선군	–	9	9	–	67	67	–	2,835	2,835
철원군	–	–	–	–	–	–	–	–	–
평창군	–	2	2	–	151	151	–	8,500	8,500
홍천군	1	4	5	58	93	86	1,055	4,200	3,571
화천군	2	1	3	85	146	105	4,500	4,817	4,606
횡성군	5	–	5	139	–	139	6,361	–	6,361
전체	32	128	160	200	90	112	8,590	3,937	4,867

◇ 충청북도

〈표 3-28〉 충청북도 작은도서관 시설 현황(면적, 장서)

항목	도서관수			면적(㎡)			장서(권)		
	공립	사립	전체	공립	사립	전체	공립	사립	전체
제천시	–	22	22	–	90	90	–	3,294	3,294
청주시	7	102	109	225	108	116	10,086	4,827	5,165
충주시	7	13	20	133	118	123	6,832	5,092	5,701
괴산군	–	12	12	–	62	62	–	2,301	2,301
단양군	–	–	–	–	–	–	–	–	–
보은군	3	1	4	172	162	170	10,117	2,096	8,112
영동군	2	11	13	93	76	79	2,884	2,167	2,278
옥천군	1	4	5	181	137	145	3,682	6,810	6,184
음성군	–	11	11	–	77	77	–	2,451	2,451
증평군	–	6	6	–	91	91	–	3,825	3,825
진천군	–	10	10	–	79	79	–	3,256	3,256
전체	20	192	212	170	99	106	7,911	4,137	4,493

◇ 충청남도

〈표 3-29〉 충청남도 작은도서관 시설 현황(면적, 장서)

항목	도서관수			면적(㎡)			장서(권)		
	공립	사립	전체	공립	사립	전체	공립	사립	전체
계룡시	–	1	1	–	33	33	–	1,000	1,000
공주시	2	3	5	61	87	77	3,446	8,626	6,554
논산시	1	16	17	107	96	96	5,484	4,879	4,915
당진시	11	6	17	168	100	144	12,323	4,501	9,562
보령시	1	21	22	224	65	72	3,529	3,396	3,402
서산시	3	20	23	133	93	98	10,282	3,668	4,530
아산시	2	54	56	50	90	89	3,124	4,010	3,979
천안시	17	36	53	124	80	94	7,652	4,101	5,240
금산군	4	3	7	114	53	88	4,984	2,200	3,791
부여군	1	2	3	38	69	59	11,000	7,000	8,333
서천군	2	10	12	191	145	153	6,094	4,105	4,436
예산군	1	3	4	184	97	119	3,437	3,600	3,559
청양군	4	3	7	46	119	77	1,110	2,700	1,792
태안군	1	3	4	90	84	86	4,492	3,292	3,592
홍성군	1	1	2	227	33	130	8,011	2,115	5,063
전체	51	182	233	127	88	97	7,493	4,030	4,788

◇ 전라북도

〈표 3-30〉 전라북도 작은도서관 시설 현황(면적, 장서)

항목	도서관수			면적(㎡)			장서(권)		
	공립	사립	전체	공립	사립	전체	공립	사립	전체
군산시	12	18	30	200	156	174	12,991	5,117	8,266
김제시	8	2	10	158	63	139	8,604	2,900	7,463
남원시	9	11	20	132	78	102	5,364	4,446	4,859
익산시	17	12	29	161	99	135	9,979	4,549	7,732
전주시	24	38	62	209	106	146	8,181	5,383	6,466
정읍시	10	2	12	116	50	105	3,940	1,846	3,591
고창군	5	2	7	189	151	178	5,760	12,400	7,657
무주군	3	–	3	111	–	111	8,594	–	8,594
부안군	2	2	4	129	112	121	5,618	3,550	4,584
순창군	2	1	3	150	231	177	7,142	1,200	5,162
완주군	6	7	13	130	82	104	7,384	1,995	4,482
임실군	7	–	7	172	–	172	4,956	–	4,956
장수군	3	2	5	143	71	114	6,477	5,000	5,886
진안군	3	3	6	181	168	175	7,708	8,563	8,136
전체	111	100	211	167	111	140	7,928	4,924	6,504

◇ 전라남도

〈표 3-31〉 전라남도 작은도서관 시설 현황(면적, 장서)

항목	도서관수			면적(㎡)			장서(권)		
	공립	사립	전체	공립	사립	전체	공립	사립	전체
광양시	–	20	20	–	114	114	–	4,259	4,259
나주시	–	15	15	–	108	108	–	5,812	5,812
목포시	12	4	16	156	130	150	6,639	2,325	5,560
순천시	1	41	42	90	109	109	5,900	6,315	6,305
여수시	–	33	33	–	101	101	–	4,023	4,023
강진군	2	4	6	55	91	79	2,399	3,800	3,333
고흥군	3	1	4	180	91	158	7,892	2,050	6,432
곡성군	–	11	11	–	117	117	–	5,536	5,536
구례군	–	3	3	–	52	52	–	3,800	3,800
담양군	1	3	4	86	150	134	2,000	23,833	18,375
무안군	–	15	15	–	72	72	–	3,564	3,564
보성군	2	–	2	116	–	116	3,200	–	3,200
신안군	6	1	7	182	70	166	3,542	1,300	3,222
영광군	4	–	4	136	–	136	7,092	–	7,092
영암군	–	6	6	–	145	145	–	2,067	2,067
완도군	–	5	5	–	71	71	–	3,470	3,470
장성군	–	2	2	–	76	76	–	2,800	2,800
장흥군	5	2	7	83	73	80	2,628	1,944	2,433
진도군	–	1	1	–	111	111	–	15,000	15,000
함평군	2	–	2	131	–	131	5,910	–	5,910
해남군	–	6	6	–	71	71	–	2,898	2,898
화순군	–	14	14	–	82	82	–	2,645	2,645
전체	38	187	225	138	101	108	5,185	4,801	4,866

◇ 경상북도

〈표 3-32〉 경상북도 작은도서관 시설 현황(면적, 장서)

항목	도서관수			면적(㎡)			장서(권)		
	공립	사립	전체	공립	사립	전체	공립	사립	전체
경산시	2	9	11	206	79	102	12,924	4,185	5,774
경주시	3	1	4	182	148	174	4,297	9,303	5,549
구미시	2	27	29	185	84	91	4,278	5,546	5,459
김천시	10	2	12	153	95	143	10,283	2,475	8,982
문경시	–	3	3	–	147	147	–	6,248	6,248
상주시	1	–	1	168	–	168	6,169	–	6,169
안동시	1	5	6	162	79	93	2,938	10,637	9,354
영주시	4	5	9	76	107	93	5,376	4,600	4,945
영천시	4	9	13	140	51	79	5,893	3,393	4,162
포항시	36	16	52	155	171	160	6,135	4,874	5,747
고령군	–	4	4	–	98	98	–	3,600	3,600
군위군	–	2	2	–	50	50	–	8,300	8,300
봉화군	–	8	8	–	75	75	–	2,535	2,535
성주군	–	3	3	–	60	60	–	3,833	3,833
영덕군	1	2	3	140	83	102	15,300	2,650	6,867
영양군	1	–	1	136	–	136	2,067	–	2,067
예천군	1	3	4	164	104	119	8,553	4,602	5,590
울릉군	–	–	–	–	–	–	–	–	–
울진군	6	–	6	79	–	79	4,146	–	4,146
의성군	1	5	6	162	66	82	8,000	4,892	5,410
청도군	1	–	1	311	–	311	8,032	–	8,032
청송군	2	2	4	99	190	144	3,454	14,718	9,086
칠곡군	1	27	28	266	124	130	2,525	6,089	5,962
전체	77	133	210	149	103	120	6,512	5,303	5,746

◇ 경상남도

〈표 3-33〉 경상남도 작은도서관 시설 현황(면적, 장서)

항목	도서관수			면적(㎡)			장서(권)		
	공립	사립	전체	공립	사립	전체	공립	사립	전체
거제시	–	11	11	–	137	137	–	9,733	9,733
김해시	–	49	49	–	136	136	–	6,357	6,357
밀양시	–	6	6	–	61	61	–	2,445	2,445
사천시	2	20	22	204	116	124	6,621	5,385	5,498
양산시	–	40	40	–	99	99	–	6,879	6,879
진주시	–	61	61	–	94	94	–	4,451	4,451
창원시	40	40	80	201	97	149	13,323	8,357	10,840
통영시	1	16	17	100	88	89	2,112	3,594	3,507
거창군	1	1	2	330	33	182	5,394	5,500	5,447
고성군	1	–	1	414	–	414	10,800	–	10,800
남해군	–	8	8	–	64	64	–	2,634	2,634
산청군	2	5	7	87	95	93	7,268	1,586	3,209
의령군	–	9	9	–	87	87	–	2,732	2,732
창녕군	1	10	11	133	155	153	10,351	2,614	3,318
하동군	6	6	12	144	75	110	5,418	2,400	3,909
함안군	–	12	12	–	75	75	–	4,406	4,406
함양군	–	14	14	–	62	62	–	2,012	2,012
합천군	1	16	17	124	64	68	5,100	3,300	3,406
전체	55	324	379	192	100	113	11,400	5,287	6,174

◇ 제주특별자치도

〈표 3-34〉 제주특별자치도 작은도서관 시설 현황(면적, 장서)

항목	도서관수			면적(㎡)			장서(권)		
	공립	사립	전체	공립	사립	전체	공립	사립	전체
제주시	2	99	101	259	103	106	8,774	3,837	3,934
서귀포시	–	53	53	–	106	106	–	3,134	3,134
전체	2	152	154	259	104	106	8,774	3,592	3,659

운영 현황-연간 운영일수, 연간 대출권수

◇ 전국 작은도서관의 운영 현황 중 1관 당 연간 운영일수를 기초 지자체별로 살펴보면 충남 계룡시가 365일(사립 1개), 전남 담양군이 365일(공립 1개, 사립 3개)로 연간 무휴 운영을 하고 있는 것으로 조사됨. 반면, 전북 순창군의 경우 174일(공립 2, 사립 3개)로 연간 운영일수가 가장 적은 것으로 나타남.

- 순창군의 사립 작은도서관(3개)의 경우 연간 운영일수가 53일에 불과해 일주일에 평균 약 1일 운영하는 것으로 나타남.

◇ 전국 작은도서관의 운영 현황 중 1관 당 연간 대출 권수를 기초 지자체별로 살펴보면 공립 작은도서관 1개관만 있는 경북 청도군이 39,172권으로 가장 많고, 안동시(6개관)가 26,971권임. 다음으로 서울 강남구가 평균 22,195권(공립 10개, 사립 3개)으로 연간 대출권수가 타지자체에 비해 크게 높았음.

- 안동시는 공립 1개, 사립 5개로 이중 사립 1개관의 대출 권수가 전국 최고 수준으로 전체 평균에 영향을 미쳤음.

◇ 한편, 연간 대출 권수가 적은 곳은 경북 영양군(1개)과 고령군(4개)이 대출이 전혀 없으며, 경북 봉화군(8개) 21권, 충북 괴산군(12개) 32권, 전남 진도군(1개) 50권, 경남 함양군(14개) 54권, 경기 가평군(5개) 60권임. 대출권수가 적게 조사된 지역들은 운영자가 대출 권수를 파악하지 못해 입력을 누락하였거나 관외대출을 하지 않는 도서관 수가 많은 것으로 사료됨.

- 수도권지역 중 사립 작은도서관이 109개관인 경기 수원은 절반이상의 작은도서관이 관외대출을 실시하지 않고 있어 연간 대출권수가 1관 당 526권으로 낮게 조사됨.

◇ 광역 자치단체별 기초 자치단체의 작은도서관의 운영 현황(연간 운영일수, 연간 대출권수)는 다음과 같음.

◇ 서울특별시

〈표 3-35〉 서울특별시 작은도서관 운영 현황(연간 운영일수, 연간 대출권수)

항목	도서관수			연간 운영일수			연간 대출권수		
	공립	사립	전체	공립	사립	전체	공립	사립	전체
강남구	12	3	15	291	296	292	27,407	1,348	22,195
강동구	21	11	32	266	289	274	5,397	2,660	4,456
강북구	10	23	33	256	288	278	1,318	914	1,037
강서구	23	19	42	290	299	294	4,378	3,428	3,948
관악구	32	12	44	279	291	282	12,508	3,391	10,021
광진구	14	12	26	257	300	277	6,997	1,668	4,537
구로구	14	41	55	276	260	264	8,802	1,319	3,224
금천구	10	7	17	292	313	301	4,040	4,290	4,143
노원구	23	11	34	311	256	293	18,292	1,122	12,737
도봉구	15	14	29	264	250	257	10,083	4,432	7,355
동대문구	12	12	24	283	296	289	6,015	7,795	6,905
동작구	18	17	35	270	273	271	6,996	1,767	4,457
마포구	14	16	30	287	290	289	12,405	1,168	6,412
서대문구	10	12	22	282	278	280	7,641	1,935	4,529
서초구	19	14	33	266	294	278	10,991	2,425	7,357
성동구	14	8	22	265	268	266	1,870	10,059	4,848
성북구	16	30	46	271	290	284	4,841	2,000	2,988
송파구	22	27	49	275	282	279	21,853	1,726	10,762
양천구	18	24	42	278	278	278	8,577	3,671	5,773
영등포구	20	15	35	261	306	280	6,412	3,712	5,255
용산구	12	11	23	274	275	275	2,204	838	1,551
은평구	14	55	69	276	277	277	12,030	3,590	5,302
종로구	15	11	26	292	266	281	5,253	2,700	4,173
중구	11	2	13	280	287	281	8,424	3,939	7,734
중랑구	15	19	34	271	256	263	3,651	1,293	2,333
전체	404	426	830	277	280	279	9,245	2,671	5,871

◇ 부산광역시

〈표 3-36〉 부산광역시 작은도서관 운영 현황(연간 운영일수, 연간 대출권수)

항목	도서관수			연간 운영일수			연간 대출권수		
	공립	사립	전체	공립	사립	전체	공립	사립	전체
강서구	–	7	7	–	254	254	–	1,150	1,150
금정구	5	13	18	282	269	273	4,704	1,627	2,482
남구	2	23	25	287	268	269	19,516	4,403	5,612
동구	1	5	6	313	292	296	1,200	2,062	1,918
동래구	2	21	23	261	281	279	4,329	844	1,147
부산진구	10	18	28	266	267	267	8,981	3,815	5,660
북구	2	9	11	287	273	275	0	1,943	1,590
사상구	5	7	12	303	306	304	10,730	1,361	5,265
사하구	16	16	32	320	280	300	12,565	748	6,657
서구	9	7	16	307	239	277	8,403	617	4,997
수영구	1	7	8	209	224	222	6,036	1,601	2,155
연제구	7	5	12	283	292	287	6,798	291	4,087
영도구	5	6	11	271	304	289	6,606	1,675	3,916
중구	4	2	6	313	261	296	3,464	2,518	3,148
해운대구	4	40	44	300	264	267	20,954	1,806	3,547
기장군	–	20	20	–	279	279	–	2,168	2,325
전체	73	206	279	294	271	277	9,315	2,009	3,921

◇ 대구광역시

〈표 3-37〉 대구광역시 작은도서관 운영 현황(연간 운영일수, 연간 대출권수)

항목	도서관수			연간 운영일수			연간 대출권수		
	공립	사립	전체	공립	사립	전체	공립	사립	전체
남구	2	6	8	261	261	261	5,225	1,617	2,519
달서구	6	39	45	270	260	261	17,960	4,295	6,117
동구	13	26	39	261	285	277	7,384	3,097	4,526
북구	3	32	35	261	277	276	6,108	4,573	4,704
서구	4	3	7	261	278	268	1,366	1,885	1,588
수성구	2	32	34	287	263	264	10,181	1,465	1,978
중구	7	9	16	283	255	268	9,490	3,257	5,984
달성군	10	12	22	282	200	237	10,536	2,000	5,880
전체	47	159	206	271	264	265	9,152	3,207	4,563

◇ 인천광역시

〈표 3-38〉 인천광역시 작은도서관 운영 현황(연간 운영일수, 연간 대출권수)

항목	도서관수			연간 운영일수			연간 대출권수		
	공립	사립	전체	공립	사립	전체	공립	사립	전체
계양구	6	8	14	278	268	272	1,280	2,076	1,734
남구	4	17	21	300	276	281	22,671	823	4,984
남동구	4	44	48	287	288	288	9,493	2,011	2,634
동구	3	11	14	296	294	294	2,500	738	1,115
부평구	7	21	28	291	273	278	5,930	2,205	3,136
서구	13	30	43	269	261	263	3,292	448	1,307
연수구	4	19	23	248	299	290	32,224	2,028	7,279
중구	2	5	7	287	271	276	2,000	1,819	1,871
강화군	4	6	10	274	261	266	2,733	343	1,299
옹진군	–	–	–	–	–	–	–	–	–
전체	47	161	208	279	279	279	7,914	1,470	2,926

◇ 광주광역시

〈표 3-39〉 광주광역시 작은도서관 운영 현황(연간 운영일수, 연간 대출권수)

항목	도서관수			연간 운영일수			연간 대출권수		
	공립	사립	전체	공립	사립	전체	공립	사립	전체
광산구	9	95	104	296	288	288	4,957	888	1,240
남구	9	57	66	296	297	296	6,229	124	957
동구	4	22	26	352	296	305	5,385	810	1,514
북구	20	115	135	284	301	298	2,789	816	1,108
서구	6	52	58	313	297	299	1,579	1,093	1,143
전체	48	341	389	298	296	296	3,905	762	1,150

◇ 대전광역시

〈표 3-40〉 대전광역시 작은도서관 운영 현황(연간 운영일수, 연간 대출권수)

항목	도서관수			연간 운영일수			연간 대출권수		
	공립	사립	전체	공립	사립	전체	공립	사립	전체
대덕구	13	19	32	269	286	286	1,710	2,217	2,011
동구	–	25	25	–	288	288	–	2,442	2,442
서구	–	36	36	–	288	288	–	3,111	3,111
유성구	9	43	52	278	271	271	34,087	4,659	9,752
중구	14	35	49	246	267	267	1,345	2,480	2,156
전체	36	158	194	262	278	278	9,662	3,179	4,382

◇ 울산광역시

〈표 3-41〉 울산광역시 작은도서관 운영 현황(연간 운영일수, 연간 대출권수)

항목	도서관수			연간 운영일수			연간 대출권수		
	공립	사립	전체	공립	사립	전체	공립	사립	전체
남구	9	16	25	261	254	257	8,460	2,341	4,543
동구	5	13	18	313	313	313	16,273	4,634	7,867
북구	1	26	27	313	275	276	7,550	4,315	4,435
중구	8	15	23	261	285	277	7,305	2,430	4,125
울주군	9	25	34	273	224	237	2,848	2,336	2,472
전체	32	95	127	274	265	267	7,785	3,208	4,361

◇ 세종특별자치시

〈표 3-42〉 세종특별자치시 작은도서관 운영 현황(연간 운영일수, 연간 대출권수)

항목	도서관수			연간 운영일수			연간 대출권수		
	공립	사립	전체	공립	사립	전체	공립	사립	전체
세종시	2	7	9	313	224	244	1,100	1,294	1,251
전체	2	7	9	313	224	244	1,100	1,294	1,251

◇ 경기도

〈표 3-43〉 경기도 작은도서관 운영 현황(연간 운영일수, 연간 대출권수)

항목	도서관수			연간 운영일수			연간 대출권수		
	공립	사립	전체	공립	사립	전체	공립	사립	전체
고양시	16	57	73	303	277	282	14,780	2,766	5,399
과천시	1	6	7	313	226	239	4,989	1,314	1,839
광명시	4	32	36	287	269	271	15,666	2,896	4,315
광주시	4	11	15	274	285	282	7,946	1,673	3,346
구리시	4	9	13	313	255	273	15,629	708	5,299
군포시	13	20	33	297	290	293	8,571	1,264	4,143
김포시	4	32	36	261	276	274	19,295	1,252	3,256
남양주시	9	65	74	307	281	284	11,503	1,190	2,444
동두천시	5	–	5	282	–	282	6,154	–	6,154
부천시	19	53	72	297	248	261	16,676	2,859	6,505
성남시	26	64	90	291	289	290	13,238	5,517	7,748
수원시	–	109	109	–	267	267	–	526	526
시흥시	14	33	47	287	288	288	5,216	721	2,060
안산시	15	42	57	299	281	286	19,225	2,350	6,791
안성시	7	10	17	320	292	304	18,507	1,432	8,463
안양시	19	49	68	277	290	286	1,459	3,334	2,810
양주시	2	47	49	313	272	274	12,152	3,026	3,398
여주시	1	14	15	313	272	275	12,103	459	1,235
오산시	4	24	28	339	259	270	20,424	1,576	4,269
용인시	11	75	86	280	263	265	8,686	4,869	5,357
의왕시	4	26	30	261	179	190	34,792	1,425	5,874
의정부시	15	18	33	285	278	281	16,254	1,649	8,287
이천시	2	19	21	261	256	256	734	3,504	3,240
파주시	6	41	47	304	277	281	2,339	2,470	2,453
평택시	4	18	22	261	287	282	35,629	2,198	8,277
포천시	6	6	12	296	322	309	1,153	608	880
하남시	–	8	8	–	287	287	–	3,977	3,977
화성시	3	85	88	278	287	287	8,639	4,862	4,991
가평군	–	5	5	–	344	344	–	60	60
양평군	4	–	4	313	–	313	4,373	–	4,373
연천군	5	3	8	282	244	268	2,004	57	1,274
전체	227	981	1,208	292	273	277	11,965	2,612	4,370

◇ 강원도

〈표 3-44〉 강원도 작은도서관 운영 현황(연간 운영일수, 연간 대출권수)

항목	도서관수			연간 운영일수			연간 대출권수		
	공립	사립	전체	공립	사립	전체	공립	사립	전체
강릉시	16	11	27	310	285	300	10,967	127	6,551
동해시	3	13	16	313	325	323	19,912	2,641	5,879
삼척시	1	7	8	313	276	280	3,420	757	1,090
속초시	2	1	3	313	261	296	10,396	30	6,940
원주시	1	38	39	313	294	294	31,783	619	1,418
춘천시	–	15	15	–	285	285	–	4,069	4,069
태백시	–	13	13	–	321	321	–	1,498	1,498
고성군	–	4	4	–	326	326	–	900	900
양구군	–	–	–	–	–	–	–	–	–
양양군	–	3	3	–	296	296	–	67	67
영월군	–	4	4	–	339	339	–	1,773	1,773
인제군	1	3	4	313	278	287	0	200	150
정선군	–	9	9	–	330	330	–	339	339
철원군	–	–	–	–	–	–	–	–	–
평창군	–	2	2	–	313	313	–	10,000	10,000
홍천군	1	4	5	365	235	261	100	213	190
화천군	2	1	3	339	261	313	115	100	110
횡성군	5	–	5	282	–	282	1,728	–	1,728
전체	32	128	160	310	300	302	9,380	1,411	3,005

◇ 충청북도

〈표 3-45〉 충청북도 작은도서관 운영 현황(연간 운영일수, 연간 대출권수)

항목	도서관수			연간 운영일수			연간 대출권수		
	공립	사립	전체	공립	사립	전체	공립	사립	전체
제천시	–	22	22	–	263	263	–	2,242	2,242
청주시	7	102	109	298	290	290	5,368	2,052	2,265
충주시	7	13	20	313	309	310	4,478	466	1,870
괴산군	–	12	12	–	274	274	–	32	32
단양군	–	–	–	–	–	–	–	–	–
보은군	3	1	4	278	261	274	1,533	360	1,240
영동군	2	11	13	287	285	285	208	1,262	1,100
옥천군	1	4	5	313	274	282	1,903	908	1,107
음성군	–	11	11	–	313	313	–	296	296
증평군	–	6	6	–	261	261	–	882	882
진천군	–	10	10	–	282	282	–	1,003	1,003
전체	20	192	212	300	286	287	3,792	1,571	1,780

◇ 충청남도

〈표 3-46〉 충청남도 작은도서관 운영 현황(연간 운영일수, 연간 대출권수)

항목	도서관수			연간 운영일수			연간 대출권수		
	공립	사립	전체	공립	사립	전체	공립	사립	전체
계룡시	–	1	1	–	365	365	–	260	260
공주시	2	3	5	287	226	251	1,191	312	664
논산시	1	16	17	313	271	273	348	599	584
당진시	11	6	17	308	330	316	9,384	3,355	7,256
보령시	1	21	22	261	301	299	1,326	947	965
서산시	3	20	23	261	274	272	7,208	1,091	1,889
아산시	2	54	56	287	224	227	300	1,972	1,912
천안시	17	36	53	261	284	277	3,117	1,800	2,222
금산군	4	3	7	287	313	298	5,920	133	3,440
부여군	1	2	3	261	365	330	50	5,550	3,717
서천군	2	10	12	287	297	296	1,500	1,288	1,323
예산군	1	3	4	261	296	287	1,037	73	314
청양군	4	3	7	209	174	194	126	120	123
태안군	1	3	4	261	226	235	816	624	672
홍성군	1	1	2	313	261	287	6,939	1,500	4,220
전체	51	182	233	274	266	268	4,285	1,496	2,106

◇ 전라북도

〈표 3-47〉 전라북도 작은도서관 운영 현황(연간 운영일수, 연간 대출권수)

항목	도서관수			연간 운영일수			연간 대출권수		
	공립	사립	전체	공립	사립	전체	공립	사립	전체
군산시	12	18	30	309	293	299	9,912	314	4,153
김제시	8	2	10	274	313	282	3,726	3,250	3,631
남원시	9	11	20	325	280	300	1,847	1,245	1,516
익산시	17	12	29	289	278	284	9,336	608	5,724
전주시	24	38	62	289	299	295	5,479	2,210	3,476
정읍시	10	2	12	313	261	304	2,138	0	1,782
고창군	5	2	7	313	313	313	3,349	0	2,392
무주군	3	–	3	296	–	296	2,378	–	2,378
부안군	2	2	4	261	365	313	20,014	725	10,370
순창군	2	1	3	235	53	174	2,554	0	1,702
완주군	6	7	13	304	350	329	13,834	1,448	7,165
임실군	7	–	7	291	–	291	1,982	–	1,982
장수군	3	2	5	261	261	261	5,733	0	3,440
진안군	3	3	6	313	278	296	1,493	853	1,173
전체	111	100	211	296	294	295	5,987	1,313	3,772

◇ 전라남도

〈표 3-48〉 전라남도 작은도서관 운영 현황(연간 운영일수, 연간 대출권수)

항목	도서관수			연간 운영일수			연간 대출권수		
	공립	사립	전체	공립	사립	전체	공립	사립	전체
광양시	–	20	20	–	284	284	–	1,955	1,955
나주시	–	15	15	–	268	268	–	731	731
목포시	12	4	16	313	300	310	10,010	255	7,572
순천시	1	41	42	261	271	271	364	4,239	4,146
여수시	–	33	33	–	293	293	–	2,434	2,434
강진군	2	4	6	235	313	287	744	9,528	6,600
고흥군	3	1	4	261	313	274	3,377	50	2,545
곡성군	–	11	11	–	313	313	–	618	618
구례군	–	3	3	–	330	330	–	150	150
담양군	1	3	4	365	365	365	0	667	500
무안군	–	15	15	–	278	278	–	1,092	1,092
보성군	2	–	2	313	–	313	900	–	900
신안군	6	1	7	304	365	313	728	0	624
영광군	4	–	4	274	–	274	4,748	–	4,748
영암군	–	6	6	–	244	244	–	409	409
완도군	–	5	5	–	313	313	–	154	154
장성군	–	2	2	–	287	287	–	75	75
장흥군	5	2	7	292	261	283	969	1,658	1,166
진도군	–	1	1	–	261	261	–	50	50
함평군	2	–	2	313	–	313	500	–	500
해남군	–	6	6	–	218	218	–	1,493	1,493
화순군	–	14	14	–	287	287	–	246	246
전체	38	187	225	297	284	286	4,292	2,076	2,450

◇ 경상북도

〈표 3-49〉 경상북도 작은도서관 운영 현황(연간 운영일수, 연간 대출권수)

항목	도서관수			연간 운영일수			연간 대출권수		
	공립	사립	전체	공립	사립	전체	공립	사립	전체
경산시	2	9	11	261	296	289	45,653	520	8,726
경주시	3	1	4	261	313	274	2,790	422	2,198
구미시	2	27	29	261	217	220	2,588	2,972	2,945
김천시	10	2	12	261	183	248	13,724	150	11,462
문경시	–	3	3	–	348	348	–	1,410	1,410
상주시	1	–	1	261	–	261	3,000	–	3,000
안동시	1	5	6	261	313	304	0	32,365	26,971
영주시	4	5	9	261	282	273	8,186	979	4,182
영천시	4	9	13	248	249	249	5,660	1,111	2,511
포항시	36	16	52	261	277	266	5,364	1,554	4,192
고령군	–	4	4	–	274	274	–	0	0
군위군	–	2	2	–	261	261	–	255	255
봉화군	–	8	8	–	261	261	–	21	21
성주군	–	3	3	–	278	278	–	1,085	1,085
영덕군	1	2	3	313	313	313	11,000	55	3,703
영양군	1	–	1	261	–	261	0	–	0
예천군	1	3	4	313	296	300	3,000	1,833	2,125
울릉군	–	–	–	–	–	–	–	–	–
울진군	6	–	6	296	–	296	6,811	–	6,811
의성군	1	5	6	261	282	278	100	165	154
청도군	1	–	1	313	–	313	39,172	–	39,172
청송군	2	2	4	261	287	274	450	3,061	1,755
칠곡군	1	27	28	261	251	252	930	3,196	3,115
전체	77	133	210	265	261	262	7,656	2,964	4,685

◇ 경상남도

〈표 3-50〉 경상남도 작은도서관 운영 현황(연간 운영일수, 연간 대출권수)

항목	도서관수			연간 운영일수			연간 대출권수		
	공립	사립	전체	공립	사립	전체	공립	사립	전체
거제시	–	11	11	–	294	294	–	9,607	9,607
김해시	–	49	49	–	300	300	–	5,470	5,470
밀양시	–	6	6	–	296	296	–	235	235
사천시	2	20	22	313	282	285	2,021	4,547	4,318
양산시	–	40	40	–	274	274	–	4,892	4,892
진주시	–	61	61	–	260	260	–	2,062	2,062
창원시	40	40	80	336	308	322	7,345	6,241	6,793
통영시	1	16	17	261	287	285	2,634	1,407	1,479
거창군	1	1	2	261	261	261	175	50	113
고성군	1	–	1	313	–	313	5,200	–	5,200
남해군	–	8	8	–	313	313	–	1,131	1,131
산청군	2	5	7	261	282	276	1,573	154	559
의령군	–	9	9	–	307	307	–	181	181
창녕군	1	10	11	261	256	256	848	256	310
하동군	6	6	12	278	322	300	1,217	767	992
함안군	–	12	12	–	257	257	–	2,163	2,163
함양군	–	14	14	–	298	298	–	54	54
합천군	1	16	17	313	306	307	2,200	303	415
전체	55	324	379	322	286	291	5,806	3,426	3,771

◇ 제주특별자치도

〈표 3-51〉 제주특별자치도 작은도서관 운영 현황(연간 운영일수, 연간 대출권수)

항목	도서관수			연간 운영일수			연간 대출권수		
	공립	사립	전체	공립	사립	전체	공립	사립	전체
제주시	2	99	101	313	295	295	6,030	1,274	1,368
서귀포시	–	53	53	–	281	281	–	1,258	1,258
전체	2	152	154	313	290	290	6,030	1,268	1,330

인력 현황-직원, 자원봉사자

◇ 전국 작은도서관의 인력 현황을 살펴보면, 총 31개 기초 지자체에서 1관 당 평균 직원이 0명인 것으로 조사됨 (서울 강동구 · 광진구 · 구로구 · 도봉구 · 성북구, 울산 울주군, 세종시, 경기 양주시 · 가평군, 강원 삼척시 · 인제군, 충북 제천시 · 괴산군, 충남 계룡시 · 서천군 · 태안군, 전남 광양시 · 강진군 · 담양군 · 함평군 · 화순군, 경북 구미시 · 안동시 · 영천시 · 고령군 · 군위군 · 청송군, 경남 통영시 · 거창군 · 남해군 · 하동군). 반면, 인천 남구와 전남 진도군은 평균 직원이 5명으로 나타남.

◇ 대부분의 지자체에서 평균 1~2명의 직원을 두고 있으며, 앞서 언급한 인천 남구와 전남 진도군의 경우 결과의 신뢰성이 떨어지는 사례로 분석됨 (예를 들어 해당 지자체 중 지역 문화원 내 사립 작은도서관의 경우 상근 직원 2명과 시간제 직원 3명을 포함해 총 5명으로 조사되었으나 이는 작은도서관이 속한 문화원 직원으로 파악된 사례, 실비 자원봉사자를 시간제 직원으로 표기한 사례등)

- 작은도서관 운영자의 직원 및 자원봉사자 항목에 대한 이해부족으로 실태조사 시 조사항목에 대한 철저한 교육이 필요함.

◇ 전국 작은도서관의 인력 현황 중 자원봉사자를 기초 지자체별로 살펴보면 광주 남구가 40명으로 가장 많으며, 21개 지자체에서 평균 0명(경기 동두천시, 강원 강릉시 · 고성군 · 화천군 · 횡성군, 충북 괴산군 · 영동군 · 옥천군, 충남 서산시, 전남 보성군 · 신안군 · 영광군 · 장흥군 · 진도군, 경북 경주시 · 상주시 · 영주시 · 영양군 · 예천군 · 의성군, 경남 고성군)으로 조사됨.

◇ 광역 자치단체별 기초 자치단체의 작은도서관의 인력 현황(직원, 자원봉사자)는 다음과 같음.

◇ 서울특별시

〈표 3-52〉 서울특별시 작은도서관 인력 현황(직원, 자원봉사자)

항목	도서관수			직원			자원봉사자		
	공립	사립	전체	공립	사립	전체	공립	사립	전체
강남구	12	3	15	1	2	1	3	12	4
강동구	21	11	32	0	1	0	12	15	13
강북구	10	23	33	0	1	1	15	11	12
강서구	23	19	42	0	1	1	19	19	19
관악구	32	12	44	1	1	1	9	10	9
광진구	14	12	26	0	1	0	19	7	14
구로구	14	41	55	0	1	0	22	8	12
금천구	10	7	17	1	1	1	12	12	12
노원구	23	11	34	1	1	1	16	8	13
도봉구	15	14	29	0	0	0	18	10	14
동대문구	12	12	24	2	1	2	4	33	19
동작구	18	17	35	1	1	1	2	5	4
마포구	14	16	30	0	1	1	12	19	16
서대문구	10	12	22	2	1	1	5	29	18
서초구	19	14	33	1	1	1	12	16	14
성동구	14	8	22	2	2	2	18	29	22
성북구	16	30	46	1	0	0	17	11	13
송파구	22	27	49	1	2	1	13	12	12
양천구	18	24	42	1	1	1	7	6	7
영등포구	20	15	35	1	1	1	13	4	9
용산구	12	11	23	1	1	1	5	4	5
은평구	14	55	69	1	1	1	6	13	12
종로구	15	11	26	5	1	3	5	10	7
중구	11	2	13	1	2	1	12	40	16
중랑구	15	19	34	1	1	1	7	9	8
전체	404	426	830	1	1	1	12	12	12

◇ 부산광역시

〈표 3-53〉 부산광역시 작은도서관 인력 현황(직원, 자원봉사자)

항목	도서관수			직원			자원봉사자		
	공립	사립	전체	공립	사립	전체	공립	사립	전체
강서구	–	7	7	–	1	1	–	10	10
금정구	5	13	18	1	1	1	0	4	3
남구	2	23	25	1	1	1	17	7	8
동구	1	5	6	1	1	1	0	1	1
동래구	2	21	23	2	2	2	10	8	8
부산진구	10	18	28	1	1	1	2	13	9
북구	2	9	11	0	1	1	0	5	4
사상구	5	7	12	2	3	2	0	2	1
사하구	16	16	32	2	1	2	3	2	2
서구	9	7	16	2	2	2	2	38	18
수영구	1	7	8	1	2	2	0	3	2
연제구	7	5	12	1	1	1	17	2	11
영도구	5	6	11	1	1	1	1	6	3
중구	4	2	6	2	0	2	7	3	6
해운대구	4	40	44	1	1	1	2	7	7
기장군	–	20	20	–	1	1	–	10	10
전체	73	206	279	1	1	1	4	8	7

◇ 대구광역시

〈표 3-54〉 대구광역시 작은도서관 인력 현황(직원, 자원봉사자)

항목	도서관수			직원			자원봉사자		
	공립	사립	전체	공립	사립	전체	공립	사립	전체
남구	2	6	8	2	1	1	14	6	8
달서구	6	39	45	1	1	1	14	16	16
동구	13	26	39	2	1	1	5	16	12
북구	3	32	35	2	1	1	7	5	5
서구	4	3	7	1	1	1	8	18	13
수성구	2	32	34	2	1	1	0	5	5
중구	7	9	16	3	1	2	9	10	9
달성군	10	12	22	1	0	1	1	9	5
전체	47	159	206	2	1	1	6	11	10

◇ 인천광역시

〈표 3-55〉 인천광역시 작은도서관 인력 현황(직원, 자원봉사자)

항목	도서관수			직원			자원봉사자		
	공립	사립	전체	공립	사립	전체	공립	사립	전체
계양구	6	8	14	0	1	1	2	8	5
남구	4	17	21	18	1	5	18	7	9
남동구	4	44	48	1	2	2	1	15	14
동구	3	11	14	2	1	1	15	8	9
부평구	7	21	28	1	2	2	4	15	12
서구	13	30	43	1	1	1	3	19	14
연수구	4	19	23	0	1	1	6	22	19
중구	2	5	7	0	2	2	2	15	12
강화군	4	6	10	1	1	1	0	11	6
옹진군	–	–	–	–	–	–	–	–	–
전체	47	161	208	2	1	2	5	15	12

◇ 광주광역시

〈표 3-56〉 광주광역시 작은도서관 인력 현황(직원, 자원봉사자)

항목	도서관수			직원			자원봉사자		
	공립	사립	전체	공립	사립	전체	공립	사립	전체
광산구	9	95	104	1	1	1	6	7	7
남구	9	57	66	1	1	1	3	46	40
동구	4	22	26	2	1	2	1	6	5
북구	20	115	135	1	1	1	9	8	8
서구	6	52	58	2	1	1	1	16	14
전체	48	341	389	1	1	1	5	15	14

◇ 대전광역시

〈표 3-57〉 대전광역시 작은도서관 인력 현황(직원, 자원봉사자)

항목	도서관수			직원			자원봉사자		
	공립	사립	전체	공립	사립	전체	공립	사립	전체
대덕구	13	19	32	1	1	1	4	78	52
동구	–	25	25	–	1	1	–	1	1
서구	–	36	36	–	1	1	–	11	11
유성구	9	43	52	5	1	1	16	7	8
중구	14	35	49	1	1	1	4	6	5
전체	36	158	194	1	1	1	11	15	14

◇ 울산광역시

〈표 3-58〉 울산광역시 작은도서관 인력 현황(직원, 자원봉사자)

항목	도서관수			직원			자원봉사자		
	공립	사립	전체	공립	사립	전체	공립	사립	전체
남구	9	16	25	0	1	1	19	6	11
동구	5	13	18	1	2	2	22	9	13
북구	1	26	27	2	1	1	0	14	13
중구	8	15	23	2	0	1	14	14	14
울주군	9	25	34	1	1	0	5	8	8
전체	32	95	127	1	1	1	14	11	11

◇ 세종특별자치시

〈표 3-59〉 세종특별자치시 작은도서관 인력 현황(직원, 자원봉사자)

항목	도서관수			직원			자원봉사자		
	공립	사립	전체	공립	사립	전체	공립	사립	전체
세종시	2	7	9	1	0	0	7	6	6
전체	2	7	9	1	0	0	7	6	6

◇ 경기도

〈표 3-60〉 경기도 작은도서관 인력 현황(직원, 자원봉사자)

항목	도서관수			직원			자원봉사자		
	공립	사립	전체	공립	사립	전체	공립	사립	전체
고양시	16	57	73	1	1	1	7	10	9
과천시	1	6	7	3	0	1	1	6	6
광명시	4	32	36	4	1	1	6	23	21
광주시	4	11	15	2	1	1	2	7	5
구리시	4	9	13	2	1	1	82	4	28
군포시	13	20	33	2	1	1	19	5	10
김포시	4	32	36	2	1	1	0	1	1
남양주시	9	65	74	3	1	1	15	6	7
동두천시	5	–	5	2	–	2	0	–	0
부천시	19	53	72	4	1	2	14	5	8
성남시	26	64	90	2	1	2	2	14	11
수원시	–	109	109	–	1	1	–	14	14
시흥시	14	33	47	1	1	1	18	5	9
안산시	15	42	57	2	1	1	5	5	5
안성시	7	10	17	2	2	2	18	3	9
안양시	19	49	68	1	1	1	2	10	8
양주시	2	47	49	2	0	0	30	7	8
여주시	1	14	15	2	1	1	0	1	1
오산시	4	24	28	2	1	1	0	5	4
용인시	11	75	86	1	1	1	4	14	12
의왕시	4	26	30	2	1	1	0	9	8
의정부시	15	18	33	1	2	2	2	9	6
이천시	2	19	21	1	1	1	16	10	11
파주시	6	41	47	1	2	1	18	11	11
평택시	4	18	22	2	1	1	19	10	12
포천시	6	6	12	1	1	1	2	3	2
하남시	–	8	8	–	1	1	–	11	11
화성시	3	85	88	2	1	1	4	14	14
가평군	–	5	5	–	0	0	–	1	1
양평군	4	–	4	2	–	2	2	–	2
연천군	5	3	8	1	1	1	1	6	3
전체	227	981	1,208	2	1	1	9	10	10

◇ 강원도

〈표 3-61〉 강원도 작은도서관 인력 현황(직원, 자원봉사자)

항목	도서관수			직원			자원봉사자		
	공립	사립	전체	공립	사립	전체	공립	사립	전체
강릉시	16	11	27	1	1	1	0	1	0
동해시	3	13	16	4	1	2	0	3	2
삼척시	1	7	8	1	0	0	0	1	1
속초시	2	1	3	2	2	2	0	3	1
원주시	1	38	39	4	1	1	0	6	6
춘천시	–	15	15	–	1	1	–	16	16
태백시	–	13	13	–	1	1	–	3	3
고성군	–	4	4	–	1	1	–	0	0
양구군	–	–	–	–	–	–	–	–	–
양양군	–	3	3	–	1	1	–	1	1
영월군	–	4	4	–	1	1	–	12	12
인제군	1	3	4	1	0	0	0	1	1
정선군	–	9	9	–	1	1	–	4	4
철원군	–	–	–	–	–	–	–	–	–
평창군	–	2	2	–	2	2	–	5	5
홍천군	1	4	5	1	2	1	0	3	3
화천군	2	1	3	1	1	1	0	0	0
횡성군	5	–	5	1	–	1	0	–	0
전체	32	128	160	2	1	1	0	5	4

◇ 충청북도

〈표 3-62〉 충청북도 작은도서관 인력 현황(직원, 자원봉사자)

항목	도서관수			직원			자원봉사자		
	공립	사립	전체	공립	사립	전체	공립	사립	전체
제천시	–	22	22	–	0	0	–	4	4
청주시	7	102	109	1	1	1	24	8	9
충주시	7	13	20	1	1	1	0	6	4
괴산군	–	12	12	–	0	0	–	0	0
단양군	–	–	–	–	–		–	–	–
보은군	3	1	4	2	2	2	0	22	6
영동군	2	11	13	1	1	1	0	1	0
옥천군	1	4	5	2	1	1	0	0	0
음성군	–	11	11	–	2	2	–	3	3
증평군	–	6	6	–	1	1	–	1	1
진천군	–	10	10	–	1	1	–	2	2
전체	20	192	212	1	1	1	9	5	6

◇ 충청남도

〈표 3-63〉 충청남도 작은도서관 인력 현황(직원, 자원봉사자)

항목	도서관수			직원			자원봉사자		
	공립	사립	전체	공립	사립	전체	공립	사립	전체
계룡시	–	1	1	–	0	0	–	1	1
공주시	2	3	5	0	1	1	7	0	3
논산시	1	16	17	2	1	1	0	4	4
당진시	11	6	17	2	1	2	0	3	1
보령시	1	21	22	1	1	1	4	4	4
서산시	3	20	23	1	1	1	0	0	0
아산시	2	54	56	2	1	1	6	3	3
천안시	17	36	53	2	1	2	0	7	5
금산군	4	3	7	1	0	1	16	3	10
부여군	1	2	3	1	2	1	0	2	1
서천군	2	10	12	0	0	0	2	3	3
예산군	1	3	4	1	1	1	0	4	3
청양군	4	3	7	0	1	1	0	2	1
태안군	1	3	4	1	0	0	0	7	6
홍성군	1	1	2	1	2	2	4	5	4
전체	51	182	233	1	1	1	2	4	3

◇ 전라북도

〈표 3-64〉 전라북도 작은도서관 인력 현황(직원, 자원봉사자)

항목	도서관수			직원			자원봉사자		
	공립	사립	전체	공립	사립	전체	공립	사립	전체
군산시	12	18	30	1	1	1	2	3	2
김제시	8	2	10	1	0	1	9	2	8
남원시	9	11	20	1	1	1	1	1	1
익산시	17	12	29	1	1	1	18	2	11
전주시	24	38	62	1	1	1	24	11	16
정읍시	10	2	12	1	1	1	1	0	1
고창군	5	2	7	1	0	1	8	2	6
무주군	3	–	3	1	–	1	9	–	9
부안군	2	2	4	1	1	1	5	19	12
순창군	2	1	3	1	1	1	7	0	5
완주군	6	7	13	2	1	1	23	25	24
임실군	7	–	7	1	–	1	1	–	1
장수군	3	2	5	1	0	1	0	0	0
진안군	3	3	6	1	1	1	0	12	6
전체	111	100	211	1	1	1	11	8	9

◇ 전라남도

〈표 3-65〉 전라남도 작은도서관 인력 현황(직원, 자원봉사자)

항목	도서관수			직원			자원봉사자		
	공립	사립	전체	공립	사립	전체	공립	사립	전체
광양시	–	20	20	–	0	0	–	6	6
나주시	–	15	15	–	1	1	–	1	1
목포시	12	4	16	1	5	2	1	1	1
순천시	1	41	42	2	1	1	4	8	8
여수시	–	33	33	–	1	1	–	7	7
강진군	2	4	6	0	0	0	1	1	1
고흥군	3	1	4	1	2	1	0	10	2
곡성군	–	11	11	–	1	1	–	2	2
구례군	–	3	3	–	1	1	–	1	1
담양군	1	3	4	0	0	0	2	1	1
무안군	–	15	15	–	1	1	–	3	3
보성군	2	–	2	2	–	2	0	–	0
신안군	6	1	7	1	1	1	0	0	0
영광군	4	–	4	2	–	2	0	–	0
영암군	–	6	6	–	1	1	–	3	3
완도군	–	5	5	–	1	1	–	0	0
장성군	–	2	2	–	2	2	–	12	12
장흥군	5	2	7	1	1	1	0	0	0
진도군	–	1	1	–	5	5	–	0	0
함평군	2	–	2	0	–	0	2	–	2
해남군	–	6	6	–	2	2	–	1	1
화순군	–	14	14	–	0	0	–	6	6
전체	38	187	225	1	1	1	1	5	4

◇ 경상북도

〈표 3-66〉 경상북도 작은도서관 인력 현황(직원, 자원봉사자)

항목	도서관수			직원			자원봉사자		
	공립	사립	전체	공립	사립	전체	공립	사립	전체
경산시	2	9	11	1	1	1	18	2	5
경주시	3	1	4	1	1	1	0	0	0
구미시	2	27	29	2	0	0	0	15	14
김천시	10	2	12	1	0	1	8	2	7
문경시	–	3	3	–	1	1	–	6	6
상주시	1	–	1	1	–	1	0	–	0
안동시	1	5	6	0	0	0	5	13	12
영주시	4	5	9	1	1	1	0	0	0
영천시	4	9	13	1	0	0	0	3	2
포항시	36	16	52	1	0	1	5	5	5
고령군	–	4	4	–	0	0	–	1	1
군위군	–	2	2	–	0	0	–	24	24
봉화군	–	8	8	–	1	1	–	9	9
성주군	–	3	3	–	0	0	–	1	1
영덕군	1	2	3	1	1	1	0	1	1
영양군	1	–	1	1	–	1	0	–	0
예천군	1	3	4	1	1	1	0	0	0
울릉군	–	–	–	–	–	–	–	–	–
울진군	6	–	6	2	–	2	1	–	1
의성군	1	5	6	1	1	1	0	0	0
청도군	1	–	1	1	–	1	13	–	13
청송군	2	2	4	1	0	0	0	3	2
칠곡군	1	27	28	1	1	1	0	10	10
전체	77	133	210	1	1	1	4	8	7

◇ 경상남도

〈표 3-67〉 경상남도 작은도서관 인력 현황(직원, 자원봉사자)

항목	도서관수			직원			자원봉사자		
	공립	사립	전체	공립	사립	전체	공립	사립	전체
거제시	–	11	11	–	1	1	–	10	10
김해시	–	49	49	–	1	1	–	9	9
밀양시	–	6	6	–	1	1	–	4	4
사천시	2	20	22	2	0	1	0	11	10
양산시	–	40	40	–	1	1	–	11	11
진주시	–	61	61	–	1	1	–	25	25
창원시	40	40	80	2	2	2	89	24	57
통영시	1	16	17	0	0	0	7	7	7
거창군	1	1	2	1	0	0	0	18	9
고성군	1	–	1	1	–	1	0	–	0
남해군	–	8	8	–	0	0	–	6	6
산청군	2	5	7	1	1	1	0	4	3
의령군	–	9	9	–	1	1	–	6	6
창녕군	1	10	11	1	1	1	0	2	2
하동군	6	6	12	1	0	0	12	6	9
함안군	–	12	12	–	1	1	–	6	6
함양군	–	14	14	–	1	1	–	5	5
합천군	1	16	17	2	2	2	0	4	4
전체	55	324	379	2	1	1	66	13	21

◇ 제주특별자치도

〈표 3-68〉 제주특별자치도 작은도서관 인력 현황(직원, 자원봉사자)

항목	도서관수			직원			자원봉사자		
	공립	사립	전체	공립	사립	전체	공립	사립	전체
제주시	2	99	101	2	1	1	23	7	7
서귀포시	–	53	53	–	1	1	–	14	14
전체	2	152	154	2	0	1	23	9	10

예산 현황

◇ 전국 작은도서관의 예산 현황을 기초 지자체별로 살펴보면 강원 속초시(3개)가 평균 5,759만원으로 가장 많았으며, 부산 중구(6개)가 5,074만원, 공립만 1개소 있는 경북 청도군이 4,845만원 횡성군(5개) 3,958만원 순임

- 공·사립 작은도서관 각 40개소 총 80개 작은도서관이 운영되고 있는 경남 창원시(3,565만원)는 도서관수가 많음에도 예산금액이 높은 지역으로 특징을 보였음.

◇ 예산이 가장 적은 지자체는 충남 계룡시(1개)와 경기 가평군(5개)으로 평균 0원으로 조사됨. 다음으로 경북 봉화군(8개) 6만원, 전남 강진군(6개) 8만원, 강원 삼척시(8개) 28만원, 경북 고령군(4개) 50만원 순으로 나타남.

◇ 지자체별 대부분의 공립 작은도서관은 사립 작은도서관에 비해 예산이 많은 것으로 나타남.

〈표 3-69〉 서울특별시 작은도서관 예산 현황

항목	도서관수			예산		
	공립	사립	전체	공립	사립	전체
강남구	12	3	15	32,512,162	30,995,207	32,208,771
강동구	21	11	32	11,116,429	16,625,024	13,010,008
강북구	10	23	33	3,293,600	8,478,531	6,907,340
강서구	23	19	42	6,933,966	6,967,644	6,949,201
관악구	32	12	44	19,238,530	10,771,268	16,929,277
광진구	14	12	26	5,911,116	17,128,518	11,088,378
구로구	14	41	55	10,288,786	4,195,793	5,746,737
금천구	10	7	17	13,719,811	8,251,500	11,468,153
노원구	23	11	34	16,542,790	7,275,591	13,544,579
도봉구	15	14	29	12,188,667	5,413,571	8,917,931
동대문구	12	12	24	13,471,992	23,692,600	18,582,296
동작구	18	17	35	14,531,547	3,205,111	9,030,135
마포구	14	16	30	23,050,741	15,212,862	18,870,539
서대문구	10	12	22	17,311,423	7,543,530	11,983,481
서초구	19	14	33	6,385,528	7,553,051	6,880,841
성동구	14	8	22	5,502,491	15,116,451	8,998,477
성북구	16	30	46	8,615,129	8,204,275	8,347,181
송파구	22	27	49	32,990,038	7,717,010	19,064,084
양천구	18	24	42	11,669,483	9,552,083	10,459,540
영등포구	20	15	35	13,952,962	8,200,000	11,487,407
용산구	12	11	23	12,651,368	7,804,689	10,333,391
은평구	14	55	69	13,958,358	7,856,472	9,094,536
종로구	15	11	26	31,498,966	20,398,780	26,802,733
중구	11	2	13	25,736,704	32,810,545	26,824,987
중랑구	15	19	34	2,941,333	5,569,474	4,410,000
전체	404	426	830	14,792,185	9,257,236	11,951,356

◇ 부산광역시

〈표 3-70〉 부산광역시 작은도서관 예산 현황

항목	도서관수			예산		
	공립	사립	전체	공립	사립	전체
강서구	–	7	7	–	7,699,429	7,699,429
금정구	5	13	18	17,518,200	4,966,154	8,452,833
남구	2	23	25	6,926,600	6,184,965	6,244,296
동구	1	5	6	63,500,000	6,951,160	16,375,967
동래구	2	21	23	17,222,000	2,724,048	3,984,739
부산진구	10	18	28	22,748,328	6,609,998	12,373,688
북구	2	9	11	6,960,000	3,342,930	4,000,579
사상구	5	7	12	16,138,824	6,091,429	10,277,843
사하구	16	16	32	18,613,938	4,718,375	11,666,156
서구	9	7	16	9,570,703	11,442,857	10,389,771
수영구	1	7	8	6,160,000	6,068,571	6,080,000
연제구	7	5	12	22,075,116	9,439,200	16,810,151
영도구	5	6	11	3,478,974	9,363,667	6,688,806
중구	4	2	6	75,414,225	1,405,000	50,744,483
해운대구	4	40	44	22,809,392	3,388,357	5,153,906
기장군	–	20	20	–	5,174,384	5,174,384
전체	73	206	279	20,224,933	5,279,909	9,190,256

◇ 대구광역시

〈표 3-71〉 대구광역시 작은도서관 예산 현황

항목	도서관수			예산		
	공립	사립	전체	공립	사립	전체
남구	2	6	8	19,750,000	11,250,000	13,375,000
달서구	6	39	45	22,058,988	8,474,582	10,285,836
동구	13	26	39	–	5,800,120	3,866,746
북구	3	32	35	19,763,957	8,569,930	9,529,418
서구	4	3	7	15,513,505	19,703,529	17,309,230
수성구	2	32	34	9,708,000	5,378,273	5,632,963
중구	7	9	16	41,315,749	4,191,659	20,433,448
달성군	10	12	22	47,751,032	7,007,767	25,527,433
전체	47	159	206	22,964,604	7,396,749	10,948,638

◇ 인천광역시

〈표 3-72〉 인천광역시 작은도서관 예산 현황

항목	도서관수			예산		
	공립	사립	전체	공립	사립	전체
계양구	6	8	14	6,115,833	12,329,328	9,666,402
남구	4	17	21	34,443,960	10,785,862	15,292,167
남동구	4	44	48	12,435,050	10,528,077	10,686,992
동구	3	11	14	6,300,000	6,575,455	6,516,429
부평구	7	21	28	12,453,143	11,483,938	11,726,240
서구	13	30	43	12,735,154	4,122,056	6,726,016
연수구	4	19	23	36,518,735	12,176,000	16,409,519
중구	2	5	7	6,340,000	18,307,870	14,888,479
강화군	4	6	10	9,184,978	16,913,333	13,821,991
옹진군	–	–	–	–	–	–
전체	47	161	208	14,709,253	9,979,798	11,048,473

◇ 광주광역시

〈표 3-73〉 광주광역시 작은도서관 예산 현황

항목	도서관수			예산		
	공립	사립	전체	공립	사립	전체
광산구	9	95	104	16,614,283	3,872,234	4,974,912
남구	9	57	66	18,415,637	3,537,992	5,566,762
동구	4	22	26	35,098,652	6,928,000	11,261,947
북구	20	115	135	8,132,098	5,208,920	5,641,984
서구	6	52	58	8,338,333	5,844,062	6,102,090
전체	48	341	389	13,923,664	4,764,988	5,895,107

◇ 대전광역시

〈표 3-74〉 대전광역시 작은도서관 예산 현황

항목	도서관수			예산		
	공립	사립	전체	공립	사립	전체
대덕구	13	19	32	3,676,923	6,014,235	5,064,702
동구	–	25	25	–	1,197,000	1,197,000
서구	–	36	36	–	6,686,365	6,686,365
유성구	9	43	52	23,076,889	3,798,107	7,134,820
중구	14	35	49	4,618,216	4,422,394	4,478,343
전체	36	158	194	8,892,973	4,449,411	5,273,990

◇ 울산광역시

〈표 3-75〉 울산광역시 작은도서관 예산 현황

항목	도서관수			예산		
	공립	사립	전체	공립	사립	전체
남구	9	16	25	17,599,889	1,225,000	7,119,960
동구	5	13	18	70,243,466	8,485,853	25,640,746
북구	1	26	27	60,184,010	10,248,968	12,098,414
중구	8	15	23	32,316,518	9,087,818	17,167,366
울주군	9	25	34	15,411,387	3,809,600	6,880,661
전체	32	95	127	30,219,843	6,609,964	12,558,909

◇ 세종특별자치시

〈표 3-76〉 세종특별자치시 작은도서관 예산 현황

항목	도서관수			예산		
	공립	사립	전체	공립	사립	전체
세종시	2	7	9	16,900,000	4,464,286	7,227,778
전체	2	7	9	16,900,000	4,464,286	7,227,778

◇ 경기도

〈표 3-77〉 경기도 작은도서관 예산 현황

항목	도서관수			예산		
	공립	사립	전체	공립	사립	전체
고양시	16	57	73	34,820,254	6,282,189	12,537,107
과천시	1	6	7	5,033,936	4,733,333	4,776,277
광명시	4	32	36	41,115,362	10,659,551	14,043,530
광주시	4	11	15	37,049,548	12,357,210	18,941,833
구리시	4	9	13	50,410,322	8,436,916	21,351,810
군포시	13	20	33	23,439,181	10,168,021	15,396,054
김포시	4	32	36	28,637,762	3,528,461	6,318,383
남양주시	9	65	74	25,540,278	3,450,219	6,136,848
동두천시	5	–	5	23,200,000	–	23,200,000
부천시	19	53	72	49,987,470	6,296,520	17,826,076
성남시	26	64	90	33,014,965	11,747,967	17,891,767
수원시	–	109	109	–	6,167,685	6,167,685
시흥시	14	33	47	7,393,083	5,634,242	6,158,152
안산시	15	42	57	74,780,230	8,982,381	26,297,604
안성시	7	10	17	51,817,453	4,824,000	24,174,245
안양시	19	49	68	6,533,973	7,745,327	7,406,860
양주시	2	47	49	81,678,000	2,522,087	5,752,941
여주시	1	14	15	82,827,390	2,377,746	7,741,056
오산시	4	24	28	24,641,500	2,252,090	5,450,578
용인시	11	75	86	7,674,975	7,144,242	7,212,126
의왕시	4	26	30	67,788,500	3,625,550	12,180,610
의정부시	15	18	33	25,326,667	8,404,902	16,096,613
이천시	2	19	21	9,250,000	9,842,632	9,786,190
파주시	6	41	47	25,700,160	12,145,730	13,876,083
평택시	4	18	22	96,132,250	10,946,219	26,434,589
포천시	6	6	12	14,885,667	666,667	7,776,167
하남시	–	8	8	–	11,520,010	11,520,010
화성시	3	85	88	53,706,667	7,473,937	9,050,052
가평군	–	5	5	–	0	0
양평군	4	–	4	21,577,462	–	21,577,462
연천군	5	3	8	19,469,402	2,400,000	13,068,376
전체	227	981	1,208	32,746,062	6,969,124	11,812,969

◇ 강원도

〈표 3-78〉 강원도 작은도서관 예산 현황

항목	도서관수			예산		
	공립	사립	전체	공립	사립	전체
강릉시	16	11	27	28,446,875	1,181,818	17,338,889
동해시	3	13	16	29,203,333	5,260,000	9,749,375
삼척시	1	7	8	58,081	314,286	282,260
속초시	2	1	3	85,192,620	3,000,000	57,795,080
원주시	1	38	39	33,000,000	2,970,205	3,740,199
춘천시	–	15	15	–	7,763,750	7,763,750
태백시	–	13	13	–	538,462	538,462
고성군	–	4	4	–	2,825,000	2,825,000
양구군	–	–	–	–	–	–
양양군	–	3	3	–	1,980,000	1,980,000
영월군	–	4	4	–	12,875,000	12,875,000
인제군	1	3	4	8,970,000	3,533,333	4,892,500
정선군	–	9	9	–	2,783,333	2,783,333
철원군	–	–	–	–	–	–
평창군	–	2	2	–	34,400,000	34,400,000
홍천군	1	4	5	0	3,146,800	2,517,440
화천군	2	1	3	3,000,000	3,000,000	3,000,000
횡성군	5	–	5	39,586,656	–	39,586,656
전체	32	128	160	29,972,081	3,997,510	9,192,424

◇ 충청북도

〈표 3-79〉 충청북도 작은도서관 예산 현황

항목	도서관수			예산		
	공립	사립	전체	공립	사립	전체
제천시	–	22	22	–	2,109,091	2,109,091
청주시	7	102	109	10,634,139	9,068,408	9,168,960
충주시	7	13	20	32,428,569	5,381,538	14,847,999
괴산군	–	12	12	–	1,166,667	1,166,667
단양군	–	–	–	–	–	–
보은군	3	1	4	16,832,423	2,500,000	13,249,318
영동군	2	11	13	15,527,000	1,145,455	3,358,000
옥천군	1	4	5	33,225,000	22,950,000	25,005,000
음성군	–	11	11	–	2,367,236	2,367,236
증평군	–	6	6	–	3,435,000	3,435,000
진천군	–	10	10	–	5,310,000	5,310,000
전체	20	192	212	20,810,761	6,572,850	7,916,049

◇ 충청남도

〈표 3-80〉 충청남도 작은도서관 예산 현황

항목	도서관수			예산		
	공립	사립	전체	공립	사립	전체
계룡시	–	1	1	–	0	0
공주시	2	3	5	34,250,000	12,733,333	21,340,000
논산시	1	16	17	8,000,000	4,260,089	4,480,084
당진시	11	6	17	37,518,182	4,216,735	25,764,730
보령시	1	21	22	27,000,000	2,937,831	4,031,566
서산시	3	20	23	30,211,667	9,195,000	11,936,304
아산시	2	54	56	9,500,000	4,362,862	4,546,331
천안시	17	36	53	21,716,374	3,815,871	9,557,541
금산군	4	3	7	18,100,000	0	10,342,857
부여군	1	2	3	4,000,000	3,075,000	3,383,333
서천군	2	10	12	1,600,000	3,380,000	3,083,333
예산군	1	3	4	107,916,000	3,866,667	29,879,000
청양군	4	3	7	1,625,000	4,933,383	3,042,879
태안군	1	3	4	23,000,000	6,266,667	10,450,000
홍성군	1	1	2	34,235,000	4,000,000	19,117,500
전체	51	182	233	24,436,556	4,611,936	8,951,230

◇ 전라북도

〈표 3-81〉 전라북도 작은도서관 예산 현황

항목	도서관수			예산		
	공립	사립	전체	공립	사립	전체
군산시	12	18	30	46,451,651	977,222	19,166,994
김제시	8	2	10	20,728,738	5,100,000	17,602,990
남원시	9	11	20	18,600,000	5,928,589	11,630,724
익산시	17	12	29	22,292,912	831,867	13,412,479
전주시	24	38	62	20,883,333	5,491,422	11,449,581
정읍시	10	2	12	23,950,000	0	19,958,333
고창군	5	2	7	17,560,000	4,150,000	13,728,571
무주군	3	–	3	19,400,000	–	19,400,000
부안군	2	2	4	28,328,660	1,750,000	15,039,330
순창군	2	1	3	16,910,000	100,000	11,306,667
완주군	6	7	13	15,783,333	4,357,143	9,630,769
임실군	7	–	7	14,285,714	–	14,285,714
장수군	3	2	5	47,118,000	0	28,270,800
진안군	3	3	6	19,400,000	7,400,000	13,400,000
전체	111	100	211	23,793,338	3,762,609	14,300,102

◇ 전라남도

〈표 3-82〉 전라남도 작은도서관 예산 현황

항목	도서관수			예산		
	공립	사립	전체	공립	사립	전체
광양시	–	20	20	–	3,795,000	3,795,000
나주시	–	15	15	–	600,000	600,000
목포시	12	4	16	33,779,500	2,900,000	26,059,625
순천시	1	41	42	9,440,000	9,155,049	9,161,833
여수시	–	33	33	–	9,218,301	9,218,301
강진군	2	4	6	0	120,000	80,000
고흥군	3	1	4	47,616,650	0	35,712,488
곡성군	–	11	11	–	1,381,818	1,381,818
구례군	–	3	3	–	1,266,667	1,266,667
담양군	1	3	4	1,000,000	17,366,667	13,275,000
무안군	–	15	15	–	1,722,199	1,722,199
보성군	2	–	2	32,500,000	–	32,500,000
신안군	6	1	7	15,027,693	2,300,000	13,209,451
영광군	4	–	4	14,105,584	–	14,105,584
영암군	–	6	6	–	6,615,405	6,615,405
완도군	–	5	5	–	6,631,200	6,631,200
장성군	–	2	2	–	1,252,500	1,252,500
장흥군	5	2	7	928,570	928,570	928,570
진도군	–	1	1	–	18,000,000	18,000,000
함평군	2	–	2	19,856,440	–	19,856,440
해남군	–	6	6	–	4,173,167	4,173,167
화순군	–	14	14	–	3,593,835	3,593,835
전체	38	187	225	21,436,531	5,595,386	8,270,779

◇ 경상북도

〈표 3-83〉 경상북도 작은도서관 예산 현황

항목	도서관수			예산		
	공립	사립	전체	공립	사립	전체
경산시	2	9	11	43,200,000	2,470,000	9,875,455
경주시	3	1	4	13,825,200	2,300,380	10,943,995
구미시	2	27	29	33,271,000	2,614,847	4,729,064
김천시	10	2	12	21,600,000	1,900,000	18,316,667
문경시	–	3	3	–	8,500,000	8,500,000
상주시	1	–	1	13,920,000	–	13,920,000
안동시	1	5	6	0	6,270,768	5,225,640
영주시	4	5	9	10,626,750	2,240,000	5,967,444
영천시	4	9	13	9,421,000	240,572	3,065,319
포항시	36	16	52	14,032,978	4,748,750	11,176,292
고령군	–	4	4	–	500,000	500,000
군위군	–	2	2	–	6,200,000	6,200,000
봉화군	–	8	8	–	62,500	62,500
성주군	–	3	3	–	1,746,667	1,746,667
영덕군	1	2	3	4,000,000	600,000	1,733,333
영양군	1	–	1	28,445,000	–	28,445,000
예천군	1	3	4	2,500,000	1,333,333	1,625,000
울릉군	–	–	–	–	–	–
울진군	6	–	6	32,100,000	–	32,100,000
의성군	1	5	6	4,418,270	2,780,000	3,053,045
청도군	1	–	1	48,456,000	–	48,456,000
청송군	2	2	4	21,780,000	8,544,500	15,162,250
칠곡군	1	27	28	41,234,000	6,244,159	7,493,796
전체	77	133	210	17,856,222	3,534,222	8,785,622

◇ 경상남도

〈표 3-84〉 경상남도 작은도서관 예산 현황

항목	도서관수			예산		
	공립	사립	전체	공립	사립	전체
거제시	–	11	11	–	20,600,541	20,600,541
김해시	–	49	49	–	20,209,848	20,209,848
밀양시	–	6	6	–	2,700,000	2,700,000
사천시	2	20	22	32,792,500	9,075,000	11,231,136
양산시	–	40	40	–	10,368,735	10,368,735
진주시	–	61	61	–	3,991,806	3,991,806
창원시	40	40	80	54,022,254	17,289,021	35,655,638
통영시	1	16	17	21,715,800	5,809,362	6,745,035
거창군	1	1	2	18,500,000	0	9,250,000
고성군	1	–	1	39,400,000	–	39,400,000
남해군	–	8	8	–	1,550,000	1,550,000
산청군	2	5	7	3,469,110	340,000	1,234,032
의령군	–	9	9	–	1,575,889	1,575,889
창녕군	1	10	11	10,909,000	4,702,860	5,267,055
하동군	6	6	12	11,583,333	500,000	6,041,667
함안군	–	12	12	–	4,212,108	4,212,108
함양군	–	14	14	–	920,000	920,000
합천군	1	16	17	34,053,800	3,202,120	5,016,924
전체	55	324	379	44,136,218	9,414,566	14,453,328

◇ 제주특별자치도

〈표 3-85〉 제주특별자치도 작은도서관 예산 현황

항목	도서관수			예산		
	공립	사립	전체	공립	사립	전체
제주시	2	99	101	39,150,000	5,687,938	6,350,553
서귀포시	–	53	53	–	5,675,449	5,675,449
전체	2	152	154	39,150,000	5,683,583	6,118,212

제3절 시사점

일반 도시지역 지자체와 도농복합지역 지자체 간 격차 심화

◇ 전국 작은도서관 주요 실태조사 결과를 종합해 보면 전체 224개 기초 자치단체 중 56개 도농복합지역 지자체의 작은도서관 운영실태가 일반 도시지역 지자체와 비교하여 열악한 수준으로 나타남.

- 특히, 강원 양구군과 철원군, 충북 단양군, 경북 울릉군의 경우 자치단체 내 공사립 작은도서관이 없는 것으로 조사됨.

◇ 작은도서관은 주민의 참여와 자치를 기반으로 지역사회의 생활문화 향상과 지식정보를 제공하는데 최일선에 있는 곳으로 그 역할이 중요함. 그러므로 도농복합지역의 주민들도 일반 도시지역과 같이 도서관서비스를 지역 편차없이 이용할 수 있도록 해당 지차체의 지원과 관심이 필요. 그리고 범국가적인 작은도서관 지원 및 활성화에 도농복합지역 작은도서관에 대한 별도의 정책이 마련되어야 할 것으로 판단됨.

- 도농복합지역 특성을 고려한 작은도서관 지원 및 활성화 대책 마련 필요.

전국 작은도서관 운영실태 조사 결과의 신뢰성 확보 필요

◇ 전국 작은도서관 운영실태 조사는 작은도서관 진흥법」 제12조(작은도서관 운영 실태조사) 및 동법 시행령 제7조(작은도서관 운영 실태조사)에 근거하여 매년 해당 지자체는 작은도서관 운영실태를 조사하여 `도서관정보정책위원회`에 제출하여야 함.

◇ 2013년까지 작은도서관 운영실태 조사는 설문지 조사를 통해 해당 지자체 담당자들이 엑셀에 입력하여 제출하였던 것과는 달리 2014년부터는 작은도서관 통합홈페이지(http://smalllibrary.org/SLOE/)내 도서관 통계 시스템에 접속하여 운영자가 통계를 바로 입력하도록 함으로써 데이터 상의 오류가 감소하였음.

◇ 하지만 작은도서관 운영자들의 작은도서관 운영실태 조사 항목 및 내용에 대한 이해부족으로 일부 입력 데이터를 엉뚱한 내용으로 입력하는 경우도 발생해 지역담당자의 기초입력결과 검수 시 오류데이터가 걸러지지 않을 경우, 실태 조사 결과의 신뢰성이 의심되는 결과치를 보이는 경우도 있음.

◇ 일례로 작은도서관 전담 인력에 대한 항목의 경우 실제 작은도서관 운영 직원이 아닌 작은도서관이 속한 기관의 직원으로 이해하여 입력하거나 실비봉사자를 시간제직원으로 표기한 사례, 작은도서관 운영예산에 지자체 지원 리모델링 비용을 포함해 입력한 경우가 있음.

◇ 향후 지자체 작은도서관 담당자를 대상으로 하는 작은도서관 통계입력 교육뿐만 아니라 광역 및 기초 지자체별로 작은도서관 운영자를 대상으로 하는 별도의 교육이 필요할 것으로 보이며, 운영실태 조사 항목 및 내용을 보다 이해하기 쉽고 명확하게 설명할 필요가 있음.

제 4 장

2014년 작은도서관 운영 평가 결과(공립 작은도서관)

제1절 작은도서관 운영평가
제2절 공립 작은도서관 운영평가 결과
제3절 지자체별 운영평가 결과
제4절 시사점

제1절 작은도서관 운영평가

1. 평가 개요

평가 목적

◇ 국가 및 지자체에서 작은도서관에 대한 객관적인 평가를 통해 운영활성화 및 질적 향상을 기하고, 지원방안에 대한 체계적인 근거를 마련하는데 있음.

- 평가 체계 구축 및 정기적 평가 실행을 통해 각 작은도서관의 운영상 문제점들을 파악하여 작은도서관에 대한 효율적 지원 체제와 문제 해결 능력의 향상을 위한 제도적 개선 및 지원 방안을 강구함.
- 평가 결과에 따른 차등적 지원 및 컨설팅 제공 등 개별 작은도서관의 운영 현황을 반영한 효과적 지원 체계 구축이 가능함.

평가 대상

◇ 2014년 운영 중인 작은도서관 5,234개 중 공립 작은도서관 1,302개를 대상으로 함.

2. 평가 지표

평가지표 설정

◇ 작은도서관 운영 평가지표는 평가 영역과 평가 세부지표 등 2단계 연결 지표로 구성됨.

- 영역 기준으로 살펴보면, 인력, 시설, 자료, 예산, 이용자서비스, 교류협력의 6가지 영역으로 분류되며, 각각의 영역은 다음과 같은 세부 평가지표로 구성됨.

〈표 4-1〉 전국 작은도서관 운영평가지표

구분		공립 작은도서관
인력	상근직원 수	●
	시간제직원 수	●
	등록자원봉사자 수	●
	비등록자원봉사자 수	●
	사서자격보유직원 수	●
	사서자격보유봉사자수	●
	전문교육 참여 인원	●
	전문교육 참여 시간	●
시설	건물면적	●
	열람석 수	●
	이용자용 컴퓨터 수	●
	자료관리 프로그램 사용 여부	●
자료	도서자료 보유 수	●
	연속간행물 보유 수	●
	연간 증가 도서 수	●
	연간 증가 간행물 수	●
예산	인건비	●
	자료구입비	●
	운영비	●
	기관 자부담 정도	–
이용자서비스	연간 대출 권 수	●
	연간 이용자 수	●
	연간 개관 일 수	●
	평일 운영 시간	●
	주말 운영 시간	●
	연간 독서프로그램 수	●
	연간 독서프로그램 실시횟수	●
	연간 독서프로그램 참여인원 수	●
교류협력	지자체 · 공공도서관 지원 여부	●
	운영위원회 구성 여부	●
	운영위원회 활동 정도	●
	상호대차서비스 실시 여부	●
	순회사서서비스 실시 여부	●

공립 작은도서관 운영 평가지표의 배점표

◇ 공사립 작은도서관의 영역별, 세부 평가지표에 대한 배점은 다음과 같음.

〈표 4-2〉 공립 작은도서관 운영평가지표 배점표

영역	세부지표			공립	
				배점	비고
인력	현황	직원수	상근	7점	28점
			시간제	4점	
		자원봉사자 수	등록	3점	
			비등록	2점	
	전문성	사서자격증 보유 인력 수	직원	6점	
			자원봉사자	2점	
		전문교육 참여 여부(정도)	교육인원	2점	
			교육시간	2점	
시설	면적	건물면적		3점	10점
		열람석 수		3점	
	전산	이용자용 컴퓨터 수		2점	
		자료관리 프로그램 사용 여부		2점	
자료	현황	보유 장서 수	도서자료	6점	15점
			연속간행물	2점	
		연간 증가 장서 수	도서자료	5점	
			연속간행물	2점	
예산	현황	인건비		6점	15점
		자료구입비		5점	
		운영비		4점	
이용자 서비스	이용	연간 대출 권수		3점	20점
		연간 이용자 수		4점	
		연간 개관 일 수		3점	
		주간 운영 시간	평일	2점	
			주말	2점	
	프로그램	연간 독서프로그램 수		2점	
		연간 독서프로그램 실시횟수		2점	
		연간 독서프로그램 참여인원 수		2점	
교류협력	지역교류	상호대차서비스 실시 여부		3점	12점
		순회사서서비스 실시 여부		2점	
		지자체 · 공공도서관 지원 여부		3점	
	운영 위원회	운영위원회 구성 여부		2점	
		운영위원회 활동 정도		2점	
합 계				100점	

〈표 4-3〉 공립 작은도서관 운영평가지표 가점 배점표

영역	세부지표		공립	
			배점	비고
이용자 서비스	프로그램	연간 문화프로그램 수	3점	10점
		연간 문화프로그램 실시횟수	4점	
		연간 문화프로그램 참여인원 수	3점	

* 『문화프로그램』은 가점(10)으로 별도 처리함

공립 작은도서관 세부 영역별 평가기준

◇ 인력 영역

- 운영인력 현황

〈표 4-4〉 공립 작은도서관 세부 영역별 평가기준(운영인력 현황)

평가항목	세부기준	평가기준
		공립
직원(상근)	3명 이상	7점
	2명	5점
	1명	3점
	0명	0점
직원(시간제)	3명 이상	4점
	2명	3점
	1명	2점
	0명	0점
자원봉사자(등록)	10명 이상	3점
	5명 이상 ~ 10 명 미만	2점
	1명 이상 ~ 5 명 미만	1점
	0명	0점
자원봉사자(비등록)	10명 이상	2점
	1명 이상 ~ 10 명 미만	1점
	0명	0점

– 운영인력의 전문성

〈표 4-5〉 공립 작은도서관 세부 영역별 평가기준(운영인력의 전문성)

평가항목		세부기준	평가기준
			공립
사서자격증 보유인력	직원	2명 이상	6점
		1명	5점
		0명	3점
	자원봉사자	1명 이상	2점
		0명	1점
전문교육 참여	교육인원	2명 이상	2점
		1명	1점
		0명	0점
	교육시간	10시간 이상	2점
		1시간 이상 ~ 10시간 미만	1점
		0시간	0점

◇ 시설 영역

– 면적

〈표 4-6〉 공립 작은도서관 세부 영역별 평가기준(면적)

평가항목	세부기준	평가기준
		공립
전체 면적	132 ㎡ 이상	3점
	66 ㎡ 이상 ~ 132 ㎡ 미만	2점
	33 ㎡ 이상 ~ 66 ㎡ 미만	1점
열람석 수	36 석 이상	3점
	24 석 이상 ~ 36 석 미만	2점
	6 석 이상 ~ 24 석 미만	1점

– 전산

〈표 4-7〉 공립 작은도서관 세부 영역별 평가기준(전산)

평가항목	세부기준	평가기준
		공립
이용자용 컴퓨터	2대 이상	2점
	1대	1점
	0대	0점
자료관리 프로그램 사용여부	사용	2점
	미사용	0점

◇ 자료 영역

- 장서 수

〈표 4-8〉 공립 작은도서관 세부 영역별 평가기준(장서수)

평가항목	세부기준	평가기준
		공립
장서 수 (도서자료)	10,000권 이상	6점
	8,000권 이상 ~ 10,000 권 미만	5점
	6,000권 이상 ~ 8,000 권 미만	4점
	4000권 이상 ~ 6,000 권 미만	3점
	2,000권 이상 ~ 4,000 권 미만	2점
	2,000권 미만	1점
	0 권	0점
연속간행물	5종 이상	2점
	1종 이상 ~ 5종 미만	1점
	0종	0점

- 연간 장서 증가 수

〈표 4-9〉 공립 작은도서관 세부 영역별 평가기준(연간 장서 증가 수)

평가항목	세부기준	평가기준
		공립
장서 수 (도서자료)	1000권 이상	5점
	500권 이상 ~ 1000권 미만	4점
	100권 이상 ~ 500권 미만	3점
	1권 이상 ~ 100권 미만	2점
	0권	0점
연속간행물	5종 이상	2점
	1종 이상 ~ 5 종 미만	1점
	0종	0점

◇ 예산

〈표 4-10〉 공립 작은도서관 세부 영역별 평가기준(예산 현황)

평가항목	세부기준	평가기준
		공립
인건비	10,000,000원 이상	6점
	1,000,000원 이상~10,000,000원 미만	4점
	1,000,000원 미만	2점
	0원	0점
도서구입비	5,000,000원 이상	5점
	3,000,000원 이상~5,000,000원 미만	4점
	2,000,000원 이상~3,000,000원 미만	3점
	1,000,000원 이상~2,000,000원 미만	2점
	1,000,000원 미만	1점
	0원	0점
운영비	10,000,000원 이상	4점
	5,000,000원 이상~10,000,000원 미만	3점
	3,000,000원 이상~5,000,000원 미만	2점
	1,000,000원 이상~3,000,000원 미만	1점
	1,000,000원 미만	0점

◇ 이용자 서비스 영역

– 이용 현황

〈표 4-11〉 공립 작은도서관 세부 영역별 평가기준(이용 현황)

평가항목		세부기준	평가기준
			공립
대출도서 수		5,000권 이상	3점
		3,000권 이상 ~ 5,000권 미만	2점
		1,000권 이상 ~ 3,000권 미만	1점
		1,000권 미만	0점
이용자 수		5,000명 이상	4점
		3,000명 이상 ~ 5,000명 미만	3점
		1,000명 이상 ~ 3,000명 미만	2점
		100명 이상 ~ 1,000명 미만	1점
		100명 미만	0점
연간 개관일 수		300일 이상	3점
		250일 이상 ~ 300일 미만	2점
		200일 이상 ~ 250일 미만	1점
		200일 미만	0점
운영시간	평일	8시간 초과	2점
		4시간 초과 ~ 8시간 이하	1점
		4시간 이하	0점
	주간	8시간 초과	2점
		4시간 초과 ~ 8시간 이하	1점
		4시간 이하	0점

- 독서 및 문화프로그램

〈표 4-12〉 공립 작은도서관 세부 영역별 평가기준(독서 및 문화프로그램)

평가항목		세부기준	평가기준
			공립
독서 프로그램	프로그램 수	3개 이상	2점
		1개 이상 ~ 3개 미만	1점
		0개	0점
	실시횟수	10회 이상	2점
		1회 이상 ~ 10회 미만	1점
		0회	0점
	참여인원 수	100명 이상	2점
		1명 이상 ~ 100명 미만	1점
		0 명	0점
문화 프로그램 (가점)	프로그램 수	3개 이상	3점
		1개 이상 ~ 3개 미만	2점
		0개	0점
	실시횟수	30회 이상	4점
		10회 이상 ~ 30회 미만	3점
		1회 이상 ~ 10회 미만	2점
		0 회	0점
	참여인원 수	500명 이상	3점
		100명 이상 ~ 500명 미만	2점
		100명 미만	0점

◇ 교류 협력 영역

- 지역 교류

〈표 4-13〉 공립 작은도서관 세부 영역별 평가기준(지역 교류)

평가항목	세부기준	평가기준
		공립
상호대차 서비스 여부	그렇다	3점
	그렇지 않다	0점
순회사서 서비스 여부	그렇다	2점
	그렇지 않다	0점
지자체 · 공공도서관 지원 여부	그렇다	3점
	그렇지 않다	0점

- 운영위원회

〈표 4-14〉 공립 작은도서관 세부 영역별 평가기준(운영위원회)

평가항목	세부기준	평가기준
		공립
운영위원회 구성 여부	구성	2점
	미구성	0점
운영위원회 활동 정도	4회 이상	2점
	4회 미만	1점
	0회	0점

등급별 배점 기준

◇ 작은도서관 등급별 배점기준

〈표 4-15〉 공립 작은도서관 등급별 배점기준

등급	공립
A	85점~110점 이하
B	70점~85점 미만
C	55점~70점 미만
D	40점~55점 미만
F	40점 미만

제2절 공립 작은도서관 운영 평가 결과

1. 등급별 평가결과

등급별 평가결과

◇ 공립 작은도서관(1,302개)의 평가결과를 등급별로 보면 C등급이 400개(30.72%)로 가장 많았고, D등급 389개(29.88%), F등급 230개(17.67%)이고 B등급 224개(17.20%), A등급 59개(4.53%) 순으로 조사됨.

◇ A등급을 받은 공립 작은도서관은 59개(4.53%)에 그친 반면 F등급을 받은 도서관은 230개로 17.67%의 비중을 차지하고 있어, 공립 작은도서관 운영에 대한 지방자치단체의 지속적인 관심과 지원이 필요한 것으로 보임.

〈표 4-16〉 공립 작은도서관 세부 영역별 평가기준(운영위원회)

구분	A	B	C	D	F	합계
빈도	59	224	400	389	230	1,302
%	4.53	17.20	30.72	29.88	17.67	100

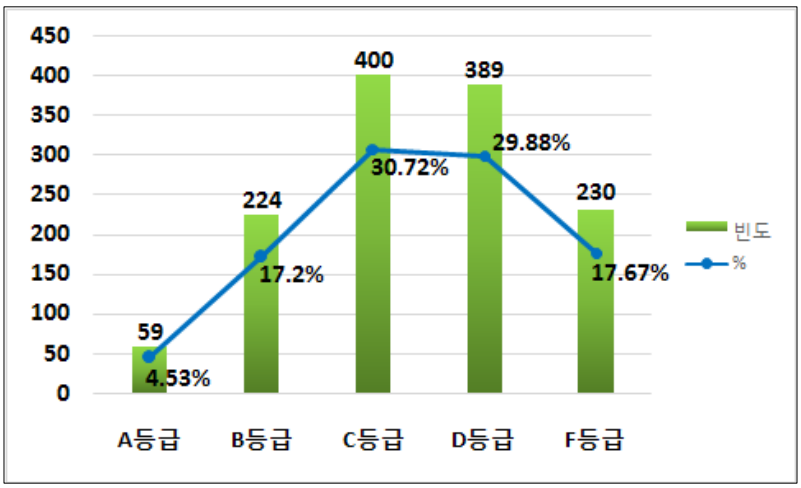

[그림 4-1] 등급별 평가결과

2. 항목별 평가결과

등급별 항목 평균 점수

◇ 공립 작은도서관의 등급별 항목 평가 결과, 110점 만점에 전체 평균이 55.68점(51.55%)으로 평가등급기준 C등급(55점~70점 미만)에 해당됨.

◇ 평가점수가 높은 항목은 시설, 예산, 자료 순이며 평가점수가 가장 낮은 항목은 인력, 그 다음은 교류협력으로 나타남.

- 인력의 평균은 10.13점으로 28점 만점의 36.18% 수준임. 인력점수에는 직원 및 자원봉사자 수와 사서자격증 소지비율, 전문성교육 참여정도를 포함하고 있으며, 도서관 운영을 위한 기본요소로 배점이 높은 항목임. 그러나 인력의 평균점수는 전체 항목 중 가장 낮은 수준을 보이고 있어 개선의 노력이 필요함.
- 시설의 평균은 10점 기준 6.48점(64.80%)으로 나타나 총점 대비 평가 점수의 비율이 가장 높은 항목임. 운영 중인 작은도서관은 도서관법에서 요구하는 시설의 최소기준은 충족하고 있으므로 등급별로 점수 차가 크지 않음.
- 자료 항목은 15점 만점에 평균 8.86점(59.07%)을 받았음. 공립 작은도서관의 평균 장서수가 8,500권이 넘고, 1년간 증가한 자료 수도 평균 822권으로 수적으로는 우수한 편으로 A등급과 B등급의 평균점수가 높게 나타남.
- 예산의 평균은 9.38점으로 만점의 62.53%에 해당하는 점수임. 다른 항목과 비교할 때 시설 다음으로 높은 득점률을 보이고 있음. 특히 예산은 작은도서관의 A등급의 평균 득점률이 가장 높은 항목으로 15점 만점에 14.40점(96%)을 기록하고 있음. 이는 작은도서관의 예산부족을 감안하여 최고점 기준을 연간 인건비 천만 원 이상, 도서구입비 5백만 원 이상, 운영비 천만 원 이상으로 낮게 책정하였기 때문임.
- 이용자 서비스 항목은 작은도서관의 운영 목적과도 관계가 있는 항목으로 가장 높은 배점을 배정하였음. 대출 수, 이용자 수, 운영일 수, 독서·문화프로그램 운영 등이 포함되며 총 30점 기준에 2014년 평가에서 평균 16.43점(54.77%)을 받음. A등급의 평균점수가 27.76점인 반면 F등급은 7.25점에 그쳐 등급 간에 점수 차가 큰 만큼 현장에서 이용자서비스에도 차이가 나타날 것으로 보임. 공립 작은도서관은 지역주민들에 대한 서비스를 위해 지자체에서 설립, 운영하는 도서관이므로 모든 도서관이 일정 수준의 서비스가 가능하도록 관심을 가져야 할 것으로 보임.

- 상호대차서비스, 순회사서, 운영위원회 구성 등이 포함된 교류 협력 항목은 12점 만점에 평균 4.39점(36.58%)으로 득점율도 낮고 다른 항목에 비해서도 부족한 것으로 평가됨. A등급의 평균도 6.76점으로 만점의 56%수준에 머물고 있으며 등급 간에 차이가 크지 않고 F등급의 경우는 1.48점으로 거의 점수를 받지 못하고 있는 것으로 나타남. 평가 결과, 작은도서관은 개별도서관의 운영여건이 부족한 만큼 지역사회 내 공공도서관이나 작은도서관 간의 교류와 협력이 중요하나 아직은 미미한 상황임을 보여주고 있음. 사립 작은도서관까지는 어렵다 하더라도 공립 작은도서관의 운영 활성화를 위해서는 지자체에서 교류협력에 대한 관심과 지원이 필요함.

〈표 4-17〉 공립 작은도서관 등급별 항목 평균

항목(배점)	A	B	C	D	F	평균	%
인력(28)	18.15	13.26	10.05	9.17	6.77	10.13	36.18
시설(10)	8.55	8.31	6.91	5.73	4.68	6.48	64.80
자원(15)	13.15	11.61	9.24	8.10	5.7	8.86	59.07
예산(15)	14.40	12.72	10.42	8.19	5.04	9.38	62.53
이용자서비스(20,10)	27.76	25.61	18.65	12.56	7.25	16.43	54.77
교류협력(12)	6.76	5.25	5.87	3.71	1.48	4.39	36.58
총점평균(110)	88.83	76.78	61.17	47.49	30.93	55.68	51.55
빈도	59	224	400	389	230	1,302	
%	4.53	17.2	30.72	29.88	17.67	100.00	

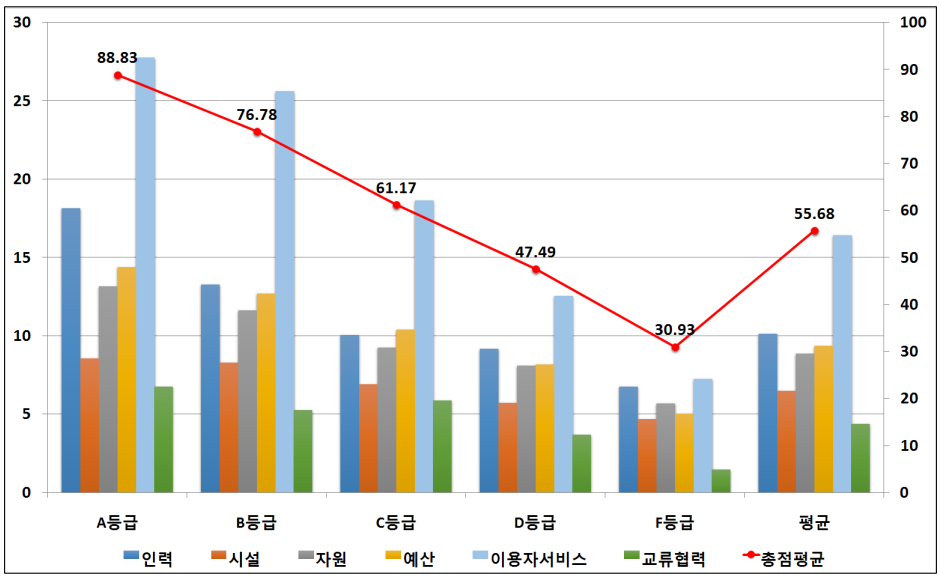

[그림 4-2] 항목별 평가 결과

제3절 지자체별 운영 평가 결과

1. 광역 지자체별 평가결과

등급별 평가결과

◇ 광역 지자체 중 공립 작은도서관이 많은 지역은 서울(404개), 경기도(227개), 전라북도(111개) 순이며, 가장 적은 지역은 제주와 세종시로 각각 2개가 있음.

- 등급별 평가결과, A등급을 받은 도서관 수가 가장 많은 지역은 경기도로 총 227개중 29개이며 A등급의 비율도 12.78%로 경상남도 다음으로 높음. 경상남도는 공립 55개 도서관 중 8개(14.55%)가 A등급을 받아 A등급 비율이 가장 높게 나타났으며 8개 모두 창원시 소속 도서관임.
- 전체 17개 지자체 중 10개 지자체가 A등급을 전혀 받지 못한 것으로 나타남.
- F등급의 비율이 가장 높은 지역은 대전광역시와 전라남도임. 대전광역시는 36개 중 24개(66.67%), 전라남도는 38개 중 17개(44.74%)가 F등급을 받아 지자체의 관심과 개선 노력이 필요한 것으로 보임.
- 제주도와 세종시를 제외하고 F등급이 가장 적은 지역은 전라북도 지역으로 111개 중 1개소로 나타났음. 전라북도는 A등급을 받은 도서관은 없지만 B와 C등급 위주로 고른 운영 상태를 보이고 있음.

〈표 4-18〉 공립 작은도서관 등급별 평가결과

항목	A		B		C		D		F		계	
	빈도	%	빈도	%	빈도	%	빈도	%	빈도	%	빈도	%
전국	59	4.53	224	17.20	400	30.72	389	29.88	230	17.67	1,302	100.00
서울특별시	15	3.71	31	7.67	119	29.46	153	37.87	86	21.29	404	100.00
부산광역시	1	1.37	13	17.81	27	36.99	22	30.14	10	13.70	73	100.00
대구광역시	1	2.13	3	6.38	12	25.53	23	48.94	8	17.02	47	100.00
인천광역시	1	2.13	5	10.64	10	21.28	18	38.30	13	27.66	47	100.00
광주광역시	1	2.08	8	16.67	22	45.83	14	29.17	3	6.25	48	100.00
대전광역시	0	0.00	6	13.89	0	0.00	6	16.67	24	66.67	36	100.00
울산광역시	3	9.38	3	9.38	5	15.63	18	56.25	3	9.38	32	100.00
세종특별자치시	0	0.00	1	50.00	1	50.00	0	0.00	0	0.00	2	100.00
경기도	29	12.78	64	28.19	63	27.75	39	17.18	32	14.10	227	100.00
강원도	0	0.00	4	12.50	15	46.88	6	18.75	7	21.88	32	100.00
충청북도	0	0.00	4	20.00	6	30.00	5	25.00	5	25.00	20	100.00
충청남도	0	0.00	8	15.69	19	37.25	15	29.41	9	17.65	51	100.00
전라북도	0	0.00	45	40.54	45	40.54	20	18.02	1	0.90	111	100.00
전라남도	0	0.00	5	13.16	9	23.68	7	18.42	17	44.74	38	100.00
경상북도	0	0.00	3	3.90	34	44.16	32	41.56	8	10.39	77	100.00
경상남도	8	14.55	19	34.55	13	23.64	11	20.00	4	7.27	55	100.00
제주특별자치도	0	0.00	2	100.00	0	0.00	0	0.00	0	0.00	2	100.00

항목별 평가결과

◇ 광역 지자체의 항목별 평가 결과를 살펴보면 전체 지자체 중 A등급 수준의 평균을 보인 지자체는 없으며, 제주특별자치도만이 평균 75.00점으로 B등급에 해당함. 그러나 제주특별자치도의 경우 공립 작은도서관이 2개뿐임. 부산광역시, 광주광역시, 세종특별자치시, 경기도, 전라북도, 경상남도는 C등급이며 이외 지자체는 D등급에 해당하는 점수를 받았음.

- 공립 작은도서관이 각각 2개인 제주특별자치도와 세종특별차지시를 제외하고 항목별 평균의 총점이 높은 지역은 경상남도(66.82점), 전라북도(64.96점), 경기도(62.76점) 순이며 가장 낮은 지역은 대전광역시(41.06점), 다음은 전라남도(45.68점)임.
- 인력 항목 점수는 경상남도(12.42점)가 가장 높고 다음으로 광주광역시(11.56점), 경기도(11.52점) 순이며, 가장 낮은 지역은 충청북도(7.66점), 다음으로 경상북도(8.04점)임.
- 시설 항목은 강원도(7.72점)와 경상남도(7.25점)가 높았고, 서울(5.62점)과 대전광역시(5.22점)는 낮은 평가를 받았음.
- 자료 항목의 평균점수는 경기도(9.93점), 대구광역시(9.87점), 강원도(9.67점)가 높았고, 전라남도(6.34점), 대전광역시(6.94점) 순으로 낮게 나타났음.
- 예산 항목 점수는 경상남도(12.56점), 전라북도(12.21점)가 가장 높고, 서울(7.82점), 대전광역시(7.0점)는 낮았음.
- 이용자서비스 항목 점수는 전라북도(21.50점)가 가장 높았고, 이어 경상남도(19.02점), 경기도(18.82점) 순이며, 가장 낮은 지역은 대전광역시(10.22점)이고, 대구광역시(14.17점), 울산광역시(14.22점), 충청북도(14.30점) 등은 비슷하게 낮은 수준으로 평가됨.
- 교류협력 항목은 광주광역시(5.75점), 경상북도(5.21점)이 평균 점수가 높았고, 대전광역시(1.94점), 대구광역시(2.15점)는 낮았음.

〈표 4-19〉 공립 작은도서관 등급별 평가결과

항목	인력 (28)	시설 (10)	자료 (15)	예산 (15)	이용자 서비스 (30)	교류협력 (12)	계 (100)	등급
전국	10.14	6.49	8.87	9.39	16.43	4.39	55.68	C
서울특별시	10.10	5.62	8.44	7.82	14.87	4.76	51.62	D
부산광역시	8.99	6.68	8.70	9.03	18.44	4.67	56.51	C
대구광역시	9.91	7.15	9.87	8.62	14.17	2.15	51.87	D
인천광역시	8.94	6.68	9.04	8.04	14.45	3.79	50.94	D
광주광역시	11.56	6.31	7.85	8.29	18.54	5.75	58.31	C
대전광역시	9.72	5.22	6.94	7.00	10.22	1.94	41.06	D
울산광역시	11.38	5.88	8.50	9.50	14.22	4.50	53.97	D
세종특별자치시	10	8.00	11.00	10.00	20.00	7.00	66	C
경기도	11.52	7.09	9.93	10.66	18.82	4.74	62.76	C
강원도	8.72	7.72	9.67	10.78	14.91	2.97	54.59	D
충청북도	7.60	6.65	8.20	10.00	14.30	4.00	50.75	D
충청남도	8.82	6.69	9.04	10.45	16.24	2.29	53.53	D
전라북도	10.51	7.21	9.29	12.21	21.50	4.27	64.96	C
전라남도	7.66	6.29	6.34	8.87	12.50	4.03	45.68	D
경상북도	8.04	7.12	8.00	9.51	14.56	5.21	52.43	D
경상남도	12.42	7.25	10.80	12.56	19.02	4.76	66.82	C
제주특별자치도	12.50	9.00	9.50	14.50	27.00	3.00	75.50	B

제4절 시사점

공립 작은도서관의 정확한 운영현황 파악 요구

◇ 작은도서관 통계 시스템을 통해 입력된 전국 작은도서관 실태조사를 바탕으로 공립 작은도서관의 평가 기준표에 따라 평가를 실시하였으나 전담 직원이 없는 경우에는 통계 항목에 대한 이해부족과 운영현황 파악의 어려움으로 입력내용의 정확성이 떨어짐.

◇ 특히 예산의 경우에는 지자체에서 집행하므로 작은도서관의 실무자가 파악을 하지 못하는 경우가 많아 무응답이 많았음. 신뢰 할 수 있는 평가 결과를 얻기 위해서는 데이터의 정확성을 높이는 것이 우선시 되어야 함.

공립 작은도서관이지만 시설규모 및 운영현황등 차이가 큼

◇ 공립 작은도서관 수가 큰 폭으로 늘어 전체 작은도서관에서 공립 작은도서관이 차지하는 비중이 높아지고 있는 것은 반가운 현상이나 공립 작은도서관의 운영상황은 평균 C등급에 머물고 있음.

◇ 공립 작은도서관은 지자체에서 운영을 맡고 있음에도 운영상태가 A등급에서 F등급까지 분포되어 있으며 우수등급인 A와 B등급보다 C와 D등급에 속하는 도서관 수가 월등히 많음.

◇ 특히 최하위인 F등급도 230개(17.67%)나 되는 상황임. 이들 도서관의 특성과 문제점 분석을 통한 개선 방향 수립이 필요함. F등급의 상당수가 새마을문고나 주민자치센터 내 문고를 공립 작은도서관으로 전환해 운영하는 경우이며, 공간이 협소하고 운영인력이 부족해 관외대출을 실시하지 않는 등의 문제가 있음.

운영 항목별로 현황의 차이를 나타냄

◇ 평가 항목 중 시설, 자료, 예산 등의 평균점수에 비해, 인력이나 교류협력 부분의 평균점수가 상대적으로 낮았음.

◇ 작은도서관의 서비스의 질을 높이기 위해서는 전문 인력 배치를 확대해나가고 직원들과 자원봉사자들을 대상으로 전문성을 높일 수 있는 교육기회를 제공하는 것이 필요함.

◇ 일부평가 항목은 배점기준 조정이 필요함.
- 장서수, 대출, 운영 예산은 운영평균을 고려하여 기준을 상향조정할 필요가 있음.

지자체별의 작은도서관 지원정책에 따라 운영평가에서 차이를 나타냄

◇ 경기도 지역은 공립 작은도서관 227개 중 A등급이 29개로 전국에서 가장 많고 평균점수도 두 번째로 높게 나타났음. 전국 광역 자치단체 중 평균점수가 가장 높은 지역은 경상남도이며 전체 도서관수 대비 A등급의 비율이 가장 많으며 인력부분에서 전국에서 가장 높은 점수를 받았음. 전라북도에는 111개의 공립 작은도서관이 운영되고 있으며 A등급은 없지만 F등급이 1개로 가장 적고 대부분의 도서관이 고른 점수를 보이고 있는 것이 특징임.

◇ 반면 대전광역시와 전라남도는 F등급의 비율이 높고, 대다수의 작은도서관이 낮은 등급의 점수를 받고 있어 운영개선이 필요함.

◇ 2014년 공립도서관 수가 가장 큰 폭으로 늘어난 서울시에는 전국에서 가장 많은 404개의 공립 작은도서관이 있고, A등급부터 F등급까지 분포되어 있음. F등급의 비율도 21.29%로 높은 편이며, 이 중 상당수가 새마을문고나 주민자치센터 내 문고임.

◇ 공립 작은도서관의 운영 활성화 사례의 확산과 지자체별 작은도서관의 특성과 규모를 고려한 개선방안 마련이 필요함.

제 5 장

결 론

제1절 작은도서관 운영활성화 과제
제2절 작은도서관 활성화 정책 제안

제1절 작은도서관 운영 활성화 과제

작은도서관 운영 내실 강화

◇ 작은도서관이 지역주민들의 생활밀착 독서문화공간으로 사랑받으면서 정부와 자자체에서 공립 작은도서관 조성을 확대하였고 민간에서 설립 운영하는 사립도서관도 증가세가 지속되면서 급속한 양적 성장을 이루었음.

- 2014년 말 기준 5,234개의 작은도서관이 전국에서 운영되고 있는 것으로 확인됨.
- 2014년 1년간 작은도서관이 548개 증가함. 연간 작은도서관이 가장 많이 증가한 2013년(735개)에 비해서는 감소한 수치임.

◇ 2014년 실태조사 결과에 따르면 지방자치단체에 등록되어 있는 도서관은 이보다 훨씬 많은 5,673개로 이중 439개(7.7%)는 최소한의 법적 기준에 미치지 못하거나 장기휴관 또는 폐관된 도서관임.

- 작은도서관 법적 기준을 충족하지 못하거나 운영상태가 확인되지 않은 도서관은 실태조사 현황파악에서 제외됨.
- 등록 도서관 가운데 2014년 말 현재 운영 중인 도서관은 92.3% (5,234개)로 지난해보다 늘었고 법적기준에 미치지 못하는 도서관수는 36개로 지난해 203개보다 대폭 감소하여 작은도서관 등록 시 법적기준 적용에 대한 인식이 높아진 것을 알 수 있음.

◇ 작은도서관 1관당 직원수는 평균 1.1명으로 조사되었으나 전체 작은도서관의 약 30%인 1,561개 도서관이 직원 없이 자원봉사자로만 운영되고 있고 209개(4%) 도서관에는 자원봉사자나 직원이 전혀 없는 것으로 나타남.

- 자원봉사자는 1관당 평균 10.4명으로 전년도 보다 큰 폭으로 증가하였지만 정기봉사 인력이 아닌 단기적으로 활동한 비등록 자원봉사자도 포함된 숫자임.
- 직원 수와 인건비 예산을 비교해 봤을 때 직원으로 표시한 인력중 상당수는 무급직원이거나 도서관 상근인력이 아닌 별도 업무가 있으면서 도서관 운영을 지원하는 것으로 보여 작은도서관 직원에 대한 정확한 파악이 필요함. 또한 도서관 운영을 전담하는 직원이 있어야 하며 중·장기적으로는 사서자격증을 가진 전문 인력의 배치가 필요함.

◇ 작은도서관이 보유하고 있는 도서자료는 2014년 1관당 평균 5,811권으로 전년도(2013 5,626권)보다 증가하였고, 전체 도서관중 89.1%가 도서 증가를 보여 1년간 도서가 증가한 도서관 수도 전년도 보다 증가하였음. 그러나 연간 증가한 도서 수는 평균 602권으로 전년도 보다 감소하였음.

- 도서 증가 수와 도서구입 예산을 비교 분석해보면 증가 도서가 구입보다는 기증에 의한 것으로 추론 할 수 있음. 따라서 보유도서는 늘고 있지만 도서구입 예산의 한계로 이용자의 특성과 요구를 반영한 장서개발은 이루어지지 못하고 있음.

◇ 설립주체의 자부담과 지자체의 일부 지원으로 운영하고 있는 사립 작은도서관의 경우는 공립 작은도서관과 비교하여 시설, 예산, 이용자서비스 등에서 큰 차이 보이고 있으며 전체 평균에 미치지 못하고 있음.

- 대출권수와 이용자수는 공립의 약 30% 수준임.
- 2014년 2,449개(62.3%)의 도서관이 연간 500만원 미만의 예산으로 운영되었으며 1관당 평균 운영예산은 공립의 30%정도에 불과함.
- 22.7%의 사립 작은도서관에서 도서 관외 대출을 실시하지 않고 있음.
- 사립 작은도서관의 경우는 실태조사서 작성 시에도 운영현황 입력이 제대로 이루어지지 않는 경우가 많아 현장방문을 통해 정확한 운영 상태를 파악하는 것이 필요함.

◇ 이용자 편의를 고려한 도서관 운영이 필요하나 주말에 도서관을 개방하는 비율은 40% 정도에 그치고 있음. 주 5일 이상 운영하는 도서관의 비율이 공립 98.7%, 사립 89.8%로 높게 나타났으나, 사립도서관중 10.2%의 도서관은 4일 이하로 운영되고 있음.

- 작은도서관은 마을 단위 독서문화 사랑방 역할을 하고 있어 봉사 대상 지역의 특성에 따라 운영 요일이나 시간을 탄력적으로 정하는 것은 가능하지만 명문화된 기준 없이 도서관 편의에 따라 불규칙적으로 운영하는 사례가 없도록 관리가 필요함.

작은도서관 운영평가를 기초한 활성화방안 마련

◇ 2014년 실태조사 결과를 바탕으로 1,302개의 공립 작은도서관의 운영 평가를 실시한 결과 A등급(매우 우수)부터 F등급(매우 미흡)까지 총 5등급 중 전체 평균이 중간수준인 C등급으로 나타났음.

◇ A등급은 59개에 불과한 반면 F등급이 250개에 이르고 전반적으로 우수보다는 미흡한 도서관이 많아 공립 작은도서관에 대한 지자체의 관심과 운영 개선 노력이 필요한 것으로 분석됨.

◇ 운영 항목별로는 인력과 교류협력이 평균 점수가 낮았으며 시설과 장서, 이용자 서비스는 상대적으로 좋은 평가를 받았음. 미흡한 항목은 개선하여 작은도서관의 서비스 질을 높일 수 있도록 해야 함.

◇ 지자체의 작은도서관 지원정책에 따라 평가결과에 차이를 보이고 있음 . 우수한 평가를 받은 지역의 사례를 확산하여 다른 지역에서도 작은도서관 정책에 반영할 수 있도록 하는 것이 필요함.

◇ 작은도서관 운영평가 결과를 토대로 인력, 장서, 예산, 프로그램, 컨설팅 등을 적절히 지원하며 도서관의 기능을 하지 못하는 곳은 폐관하는등의 조치로 방치되는 사례가 없도록 해야 함.

◇ 공립 작은도서관은 지자체에서 지역주민들에 대한 공공서비스를 목적으로 조성, 운영하는 공간인 만큼 일정수준 이상의 도서관서비스가 이루어 질 수 있도록 해야 함.

◇ 이번 보고서에서는 공립 작은도서관에 대한 평가만 다루고 있지만 작은도서관 운영평가 시스템을 통해 지자체별로 사립 작은도서관도 평가가 가능함. 평가결과에 따라 우수 작은도서관의 운영지원과 문제가 있는 도서관의 제재 및 개선 요구에 활용할 수 있음.

제2절 작은도서관 활성화 지원 방향

작은도서관 조성보다는 운영지원으로 방향 전환

◇ 공공도서관의 부족을 보완하는 생활밀착형 독서문화공간인 작은도서관은 2011년 이후 급속도로 증가하여 2014년 운영 중인 도서관이 5,234개에 달하는 양적 성장을 이루어 왔으나 작은도서관 실태조사 결과를 통해서 확인한 운영 상황은 미흡한 것으로 평가되었음.

◇ 그동안 도서관 수를 늘리는 조성 정책을 펼쳐 왔다면 앞으로는 운영 중인 작은도서관이 공공도서관으로 지역주민들에게 질 높은 서비스를 할 수 있도록 지원하는 운영중심의 정책이 필요한 단계임.

◇ 공립작은도서관을 신규 조성하는 경우에는 계획 단계에서부터 공간구성뿐만 아니라 작은도서관 운영에 필요한 인력 및 예산에 대한 계획도 수립해야 할 것임.

공립 작은도서관의 운영 안정화 노력

◇ 2014년 전국 작은도서관 실태조사 결과 주목할 만한 것이 공립 작은도서관의 비율이 증가하였다는 것임. 지방자치단체에서 운영을 담보하는 공립 작은도서관의 증가는 바람직한 일이나 공립 작은도서관의 평가 결과를 살펴보면 해결해야 할 문제점이 많이 있음.

◇ 도서관간의 운영 수준의 차이가 매우 크며 상당수가 운영이 미흡할 뿐만 아니라 F등급에 해당하는 도서관도 250개나 됨. 이들 대부분이 새마을문고나 동문고가 작은도서관으로 전화된 것으로 지자체에서 작은도서관을 공립의 형태로 운영하고자 하는 의지는 있으나 공간의 제한성과 인력확보에 대한 예산상의 어려움 등으로 운영상태가 개선되지 못하고 있는 것으로 분석됨.

◇ 향후 시설개선 및 운영자 교육 등 개선책 마련이 필요하며 새마을문고를 공립 작은도서관으로 전환하여 내실 있게 운영하는 우수 사례를 파악하여 확산함으로써 벤치마킹하도록 하는 것도 필요함.

◇ 작은도서관 운영평가에서 가장 낮은 점수를 받은 항목인 인력에 대한 개선책 마련이 시급함. 도서관 이용자들과의 원할한 소통을 통해 이용자들에게 체감도 높은 서비스를 제공하려면 도서관에 전담운영 인력이 반드시 필요함.

사립 작은도서관 전문성 향상 및 협력 체계 구축

◇ 2014년 실태조사 결과 직원과 자원봉사자 중 1명이라도 작은도서관 운영관련 교육에 참여한 도서관 수는 1,701개로 전체 작은도서관의 33% 정도에 머물고 있음. 특히, 사서자격증을 소지한 인력이 있는 도서관이 전체 도서관의 약 12%(454개관)뿐인 사립 작은도서관 운영자를 위한 교육 기회를 확대해야 함.

◇ 2014년 운영 중인 사립 작은도서관 중 지자체나 공공도서관의 지원을 받고 있는 도서관은 2,201개(56%)로 전년도 보다 줄었으며 지역 공공도서관과의 상호정보 협력망이 구축되어 있는 도서관은 379개(9.6%)에 불과함.

◇ 지방자치단체 및 정부의 지속적인 관리를 통해 시설 및 장서, 예산, 프로그램, 운영 컨설팅 등의 지원이 보다 효과적으로 뒷받침되어야 사립 작은도서관의 운영 활성화를 기대할 수 있으므로, 지역 내 공공도서관과 긴밀한 협력 체제 유지가 필요하며, 작은도서관 간의 네트워크 구축과 협력도 중요함.

통계데이터의 정확성 증대

◇ 2014년 작은도서관 실태조사는 지난해 구축된 작은도서관 통계 시스템을 통해 실시하였음. 작은도서관 운영자가 웹 시스템에 접속하여 통계를 직접 입력하도록 되어 있어 데이터 상의 오류를 상당히 줄일 수 있게 됨.

◇ 하지만 작은도서관 운영자들이 작은도서관 운영실태 조사 항목 및 내용에 대한 이해가 부족하여 입력된 운영실태 내용에 오류가 발견되고 항목에 따라 무응답도 다수 나타남.

◇ 향후 교육을 통해 운영자들의 이해를 높이도록 하며 지자체 담당자들이 확인 작업을 거쳐 데이터의 오류를 줄이도록 해야 함.

작은도서관 법적기준 강화

◇ 도서관법 시행령의 작은도서관의 시설과 자료 기준은 최소화된 수준임. 다년간 진행해 온 작은도서관 실태조사 결과를 반영하여 상향된 수준으로 작은도서관의 법적 기준을 조정할 필요가 있음.

- 도서관법 시행령 기준 면적 33㎡ 열람석 6석 장서 1,000권
- 2014년 기준 평균 면적 104.7㎡ 열람석 28.1석 장서 5,811권

◇ 시설뿐만 아니라 작은도서관 운영과 관련하여 운영시간, 운영일수, 인력배치를 협의를 거쳐 법적 조항으로 추가 제정할 필요가 있음. 법의 개정 전이라도 작은도서관 운영 가이드라인을 제시하여 지킬 수 있도록 유도 하는 것이 필요.

◇ 특히 사립 작은도서관 중에는 관외대출을 실시하지 않거나 도서관 편의에 따라 불규칙적으로 개관하는 경우, 운영 인력 없이 방치 하는 곳 등이 있음. 작은도서관 운영주체와 운영자들이 작은도서관이 공공도서관이라는 인식을 분명히 가질 수 있도록 교육해야 함.

작은도서관 캠페인을 통한 기업 참여 유도

◇ 작은도서관 중 60% 정도가 도서관 홍보활동을 하고 있으며 홍보는 전단지, 현수막 또는 포스터 부착, 안내자료 비치 등 주로 도서관 방문자를 대상으로 이루어지고 있고 그다음으로 홈페이지나 블로그, 카페를 운영하고 있음.

◇ 지역 언론과 지역사회 협력을 통해 작은도서관의 활동내용을 적극적으로 홍보하여 이용자를 늘리려는 노력이 필요함.

◇ 또한 개별 도서관 단위가 아닌 도서관협의체나 지자체, 정부차원에서 작은도서관을 홍보하고 책읽기 캠페인을 전개하여 국민들의 관심을 불러일으키는 것이 중요함. 이를 통해 기업들의 작은도서관 기부를 유도하는 것도 작은도서관 활성화를 위한 효과적인 방안이 될 것임.

연구진

조미아 | 경기대학교 문헌정보학과 교수

변현주 | (사)작은도서관만드는사람들 사무국장

김보일 | 강서구립 곰달래도서관 관장

서인수 | (사)작은도서관만드는사람들 위촉연구원

황정의 | (사)작은도서관만드는사람들 위촉연구원

2014년도 작은도서관 운영 실태조사 및 운영평가 결과보고서

발 행 처 | 문화체육관광부
세종특별자치시 갈매로 388 세종종합청사 15동 4층
044-203-2619
수행기관 | (사)작은도서관만드는사람들 02-515-1178
발 행 일 | 2015. 6. 30
ISBN 번호 | 978-89-7820-720-1(93020)
인 쇄 처 | 다예