

발간등록번호 12-1371604-000026-01

# 2015년도 작은도서관 운영 실태조사 및 운영평가 결과보고서



문화체육관광부

작은도서관 통계시스템(<http://www.smalllibrary.org/SLOE/>)을 통해 작은도서관에서  
입력한 자료를 분석한것임

## 제 출 문

---

문화체육관광부 장관 귀하

문화체육관광부와 『작은도서관 실태조사 및 결과분석』 계약에  
의하여 작성한 보고서를 제출합니다.

2016년 5월 31일

(사)작은도서관만드는사람들  
대표 김 수 연

<b>제1장 서론</b> .....	<b>1</b>
제1절 연구 배경 및 목적.....	3
1. 연구 배경.....	3
2. 연구 목적.....	4
제2절 연구 범위 및 방법.....	5
1. 연구 범위.....	5
2. 연구 방법.....	6
3. 기대 효과.....	6
<b>제2장 2015년 전국 작은도서관 운영 실태조사</b> .....	<b>7</b>
제1절 조사 개요.....	9
1. 실시 목적 및 주요 내용.....	9
2. 조사 방법 및 일정.....	14
제2절 실태조사 분석 결과.....	17
1. 작은도서관 기초 현황 파악.....	17
2. 작은도서관 운영 실태 분석.....	26
제3절 시사점.....	82
<b>제3장 지방자치단체별 주요 실태조사 현황</b> .....	<b>87</b>
제1절 작은도서관 운영 기본 현황.....	89
제2절 작은도서관 운영 주요 항목별 현황.....	101
제3절 시사점.....	149
<b>제4장 2015년 작은도서관 운영 평가 결과</b> .....	<b>151</b>

제1절 작은도서관 운영 평가.....	153
1. 평가 개요.....	153
2. 평가 지표.....	153
제2절 작은도서관 운영 평가결과.....	163
1. 등급별 평가결과.....	163
2. 운영 주체별 평가결과.....	164
3. 항목별 평가결과.....	168
4. 등록기준별 평가결과.....	172
제3절 지자체별 운영 평가결과.....	177
1. 광역 지자체별 평가결과.....	177
제4절 시사점.....	185
<b>제5장 결론.....</b>	<b>189</b>
제1절 2015년 작은도서관 운영 실태 분석 .....	191
제2절 작은도서관 운영 활성화 과제.....	195
<b>부록 .....</b>	<b>199</b>

<표 1-1> 2015년도 작은도서관 운영 현황..... 5

<표 2-1> 작은도서관 운영 실태조사 실시 법적 근거 : 작은도서관 진흥법..... 9

<표 2-2> 작은도서관 운영 실태조사 실시 법적 근거 : 작은도서관 진흥법 시행령..... 10

<표 2-3> 작은도서관 운영 실태조사 실시 법적 근거 : 국가 도서관 통계조사..... 10

<표 2-4> 작은도서관 운영 실태조사 자료수집 및 검증절차..... 11

<표 2-5> 작은도서관 운영 실태조사 주요 내용..... 12

<표 2-6> 전국 작은도서관 실태조사 내용..... 12

<표 2-7> 주요 조사 결과 : 광역지방자치단체 운영 현황..... 18

<표 2-8> 작은도서관 설립기준 충족 여부..... 19

<표 2-9> 공·사립 작은도서관 기준별 미달 현황..... 19

<표 2-10> 지역별 작은도서관 기준 미달 현황..... 20

<표 2-11> 봉사대상 인구수 대비 전국 작은도서관 수 비교(2015년 기준)..... 21

<표 2-12> 연도별 공립·사립 작은도서관 현황..... 22

<표 2-13> 2012년-2013년 광역지자체별 공·사립 작은도서관 분포 현황..... 24

<표 2-14> 2014년-2015년 광역지자체별 공·사립 작은도서관 분포 현황..... 25

<표 2-15> 전국 작은도서관 기본 특성..... 29

<표 2-16> 전국 작은도서관 운영기간..... 31

<표 2-17> 2015년 1년 미만 운영 작은도서관(2015년 개관도서관)..... 32

<표 2-18> 전국 작은도서관 운영요일 ..... 33

<표 2-19> 전국 작은도서관 운영일 수..... 33

<표 2-20> 연도별 작은도서관 평균 운영시간..... 34

<표 2-21> 전국 작은도서관 운영시간..... 35

<표 2-22> 전국 작은도서관 보유 장서 수..... 36

<표 2-23> 2013년 전국 작은도서관 총 도서 현황..... 38

<표 2-24> 2014년 전국 작은도서관 총 도서 현황..... 38

<표 2-25> 2015년 전국 작은도서관 총 도서 현황..... 39

<표 2-26> 2013년 전국 작은도서관 도서 증가 현황..... 40

<표 2-27> 2014년 전국 작은도서관 도서 증가 현황 ..... 41

<표 2-28> 2015년 전국 작은도서관 도서 증가 현황 ..... 42

<표 2-29> 2015년 전국 작은도서관 도서 폐기 현황 .....	43
<표 2-30> 2015년 전국 작은도서관 비인쇄자료 현황 .....	44
<표 2-31> 전국 작은도서관 평균 전용 면적 .....	44
<표 2-32> 2013년 전국 작은도서관 전용면적 .....	46
<표 2-33> 2014년 전국 작은도서관 전용면적 .....	46
<표 2-34> 2015년 전국 작은도서관 전용면적 .....	47
<표 2-35> 전국 작은도서관 평균 열람석 .....	47
<표 2-36> 2013년 전국 작은도서관 열람석 .....	49
<표 2-37> 2014년 전국 작은도서관 열람석 .....	50
<표 2-38> 2015년 전국 작은도서관 열람석 .....	51
<표 2-39> 전국 작은도서관 인터넷 가능 컴퓨터 보유현황 .....	52
<표 2-40> 전국 작은도서관 인력 현황 .....	51
<표 2-41> 작은도서관 직원 및 자원봉사자 평균 수 .....	54
<표 2-42> 전국 작은도서관 사서자격증 소지 인력 수 .....	56
<표 2-43> 전국 작은도서관 교육 경험 유무 .....	58
<표 2-44> 전국 작은도서관 예산지출 추이(2013-2015년) .....	59
<표 2-45> 전국 작은도서관 예산지출 내역 .....	61
<표 2-46> 전국 작은도서관 항목별 예산지출 내역(2015년) .....	62
<표 2-47> 전국 사립 작은도서관 수입원(복수응답) .....	63
<표 2-48> 전국 작은도서관 외부대출 가능 여부 .....	64
<표 2-49> 전국 작은도서관 대비 설립주체별 관외대출 불가 현황 .....	65
<표 2-50> 전국 작은도서관 연간 총 대출 권 수 .....	66
<표 2-51> 전국 작은도서관 대출도서 관리방법 .....	67
<표 2-52> 전국 작은도서관 연간 이용자 수(2014년~2015년) .....	68
<표 2-53> 전국 작은도서관 상호정보 협력망 구축여부 .....	69
<표 2-54> 광역 지자체별 작은도서관 상호정보 협력망 구축여부 .....	70
<표 2-55> 전국 작은도서관 상호대차 서비스 이용 여부 .....	71
<표 2-56> 전국 작은도서관 순회사서 이용 여부 .....	72
<표 2-57> 전국 작은도서관 지자체 및 공공도서관 지원 유무 .....	73
<표 2-58> 전국 작은도서관 지자체 및 공공도서관 지원 사항(복수응답) .....	75
<표 2-59> 전국 작은도서관 지자체 및 공공도서관 지원 내용 .....	76

<표 2-60> 전국 작은도서관 독서문화 프로그램 실시 여부 .....	77
<표 2-61> 전국 작은도서관 독서문화 프로그램 실적 .....	78
<표 2-62> 2015 전국 작은도서관 독서문화프로그램 실적 .....	79
<표 2-63> 운영위원회 구성 여부 .....	79
<표 2-64> 운영위원회 모임 횟수 .....	80
<표 2-65> 작은도서관 홍보 실시 여부 .....	81
<표 2-66> 작은도서관 홍보 실시 방법(중복응답) .....	81
<표 3-1> 서울특별시 작은도서관 현황 .....	90
<표 3-2> 부산광역시 작은도서관 현황 .....	91
<표 3-3> 대구광역시 작은도서관 현황 .....	91
<표 3-4> 인천광역시 작은도서관 현황 .....	92
<표 3-5> 광주광역시 작은도서관 현황 .....	92
<표 3-6> 대전광역시 작은도서관 현황 .....	93
<표 3-7> 울산광역시 작은도서관 현황 .....	93
<표 3-8> 세종특별자치시 작은도서관 현황 .....	93
<표 3-9> 경기도 작은도서관 현황 .....	94
<표 3-10> 강원도 작은도서관 현황 .....	95
<표 3-11> 충청북도 작은도서관 현황 .....	96
<표 3-12> 충청남도 작은도서관 현황 .....	96
<표 3-13> 전라북도 작은도서관 현황 .....	97
<표 3-14> 전라남도 작은도서관 현황 .....	98
<표 3-15> 경상북도 작은도서관 현황 .....	99
<표 3-16> 경상남도 작은도서관 현황 .....	100
<표 3-17> 제주특별자치도 작은도서관 현황 .....	100
<표 3-18> 서울특별시 작은도서관 시설 현황(평균 면적, 평균 장서) .....	102
<표 3-19> 부산광역시 작은도서관 시설 현황(평균 면적, 평균 장서) .....	103
<표 3-20> 대구광역시 작은도서관 시설 현황(평균 면적, 평균 장서) .....	103
<표 3-21> 인천광역시 작은도서관 시설 현황(평균 면적, 평균 장서) .....	104
<표 3-22> 광주광역시 작은도서관 시설 현황(평균 면적, 평균 장서) .....	104
<표 3-23> 대전광역시 작은도서관 시설 현황(평균 면적, 평균 장서) .....	105
<표 3-24> 울산광역시 작은도서관 시설 현황(평균 면적, 평균 장서) .....	105



<표 3-25> 세종특별자치도 작은도서관 시설 현황(평균 면적, 평균 장서) .....	105
<표 3-26> 경기도 작은도서관 시설 현황(평균 면적, 평균 장서) .....	106
<표 3-27> 강원도 작은도서관 시설 현황(평균 면적, 평균 장서) .....	107
<표 3-28> 충청북도 작은도서관 시설 현황(평균 면적, 평균 장서) .....	108
<표 3-29> 충청남도 작은도서관 시설 현황(평균 면적, 평균 장서) .....	108
<표 3-30> 전라북도 작은도서관 시설 현황(평균 면적, 평균 장서) .....	109
<표 3-31> 전라남도 작은도서관 시설 현황(평균 면적, 평균 장서) .....	110
<표 3-32> 경상북도 작은도서관 시설 현황(평균 면적, 평균 장서) .....	111
<표 3-33> 경상남도 작은도서관 시설 현황(평균 면적, 평균 장서) .....	112
<표 3-34> 제주특별자치도 작은도서관 시설 현황(평균 면적, 평균 장서) .....	112
<표 3-35> 서울특별시 작은도서관 운영 현황(연간 평균 운영일수, 연간 평균 대출권수) .....	114
<표 3-36> 부산광역시 작은도서관 운영 현황(연간 평균 운영일수, 연간 평균 대출권수) .....	115
<표 3-37> 대구광역시 작은도서관 운영 현황(연간 평균 운영일수, 연간 평균 대출권수) .....	115
<표 3-38> 인천광역시 작은도서관 운영 현황(연간 평균 운영일수, 연간 평균 대출권수) .....	116
<표 3-39> 광주광역시 작은도서관 운영 현황(연간 평균 운영일수, 연간 평균 대출권수) .....	116
<표 3-40> 대전광역시 작은도서관 운영 현황(연간 평균 운영일수, 연간 평균 대출권수) .....	117
<표 3-41> 울산광역시 작은도서관 운영 현황(연간 평균 운영일수, 연간 평균 대출권수) .....	117
<표 3-42> 세종특별자치시 작은도서관 운영 현황(연간 평균 운영일수, 연간 평균 대출권수) .....	117
<표 3-43> 경기도 작은도서관 운영 현황(연간 평균 운영일수, 연간 평균 대출권수) ..	118
<표 3-44> 강원도 작은도서관 운영 현황(연간 평균 운영일수, 연간 평균 대출권수) .....	119
<표 3-45> 충청북도 작은도서관 운영 현황(연간 평균 운영일수, 연간 평균 대출권수) ..	120
<표 3-46> 충청남도 작은도서관 운영 현황(연간 평균 운영일수, 연간 평균 대출권수) ..	120
<표 3-47> 전라북도 작은도서관 운영 현황(연간 평균 운영일수, 연간 평균 대출권수) ..	121
<표 3-48> 전라남도 작은도서관 운영 현황(연간 평균 운영일수, 연간 평균 대출권수) ..	122
<표 3-49> 경상북도 작은도서관 운영 현황(연간 평균 운영일수, 연간 평균 대출권수) ..	123
<표 3-50> 경상남도 작은도서관 운영 현황(연간 평균 운영일수, 연간 평균 대출권수) ..	124
<표 3-51> 제주특별자치도 작은도서관 운영 현황(연간 평균 운영일수, 연간 평균 대출권수) .....	124
<표 3-52> 서울특별시 작은도서관 인력 현황(평균 직원, 평균자원봉사자) .....	126
<표 3-53> 부산광역시 작은도서관 인력 현황(평균 직원, 평균자원봉사자) .....	127
<표 3-54> 대구광역시 작은도서관 인력 현황(평균 직원, 평균자원봉사자) .....	127
<표 3-55> 인천광역시 작은도서관 인력 현황(평균 직원, 평균자원봉사자) .....	128


<표 3-56> 광주광역시 작은도서관 인력 현황(평균 직원, 평균자원봉사자) .....	128
<표 3-57> 대전광역시 작은도서관 인력 현황(평균 직원, 평균자원봉사자) .....	129
<표 3-58> 울산광역시 작은도서관 인력 현황(평균 직원, 평균자원봉사자) .....	129
<표 3-59> 세종특별자치시 작은도서관 인력 현황(평균 직원, 평균자원봉사자) .....	129
<표 3-60> 경기도 작은도서관 인력 현황(평균 직원, 평균자원봉사자) .....	130
<표 3-61> 강원도 작은도서관 인력 현황(평균 직원, 평균자원봉사자) .....	131
<표 3-62> 충청북도 작은도서관 인력 현황(평균 직원, 평균자원봉사자) .....	132
<표 3-63> 충청남도 작은도서관 인력 현황(평균 직원, 평균자원봉사자) .....	132
<표 3-64> 전라북도 작은도서관 인력 현황(평균 직원, 평균자원봉사자) .....	133
<표 3-65> 전라남도 작은도서관 인력 현황(평균 직원, 평균자원봉사자) .....	134
<표 3-66> 경상북도 작은도서관 인력 현황(평균 직원, 평균자원봉사자) .....	135
<표 3-67> 경상남도 작은도서관 인력 현황(평균 직원, 평균자원봉사자) .....	136
<표 3-68> 제주특별자치도 작은도서관 인력 현황(평균 직원, 평균자원봉사자) .....	136
<표 3-69> 서울특별시 작은도서관 평균 예산 현황 .....	138
<표 3-70> 부산광역시 작은도서관 평균 예산 현황 .....	139
<표 3-71> 대구광역시 작은도서관 평균 예산 현황 .....	139
<표 3-72> 인천광역시 작은도서관 평균 예산 현황 .....	140
<표 3-73> 광주광역시 작은도서관 평균 예산 현황 .....	140
<표 3-74> 대전광역시 작은도서관 평균 예산 현황 .....	141
<표 3-75> 울산광역시 작은도서관 평균 예산 현황 .....	141
<표 3-76> 세종특별자치시 작은도서관 평균 예산 현황 .....	141
<표 3-77> 경기도 작은도서관 평균 예산 현황 .....	142
<표 3-78> 강원도 작은도서관 평균 예산 현황 .....	143
<표 3-79> 충청북도 작은도서관 평균 예산 현황 .....	144
<표 3-80> 충청남도 작은도서관 평균 예산 현황 .....	144
<표 3-81> 전라북도 작은도서관 평균 예산 현황 .....	145
<표 3-82> 전라남도 작은도서관 평균 예산 현황 .....	146
<표 3-83> 경상북도 작은도서관 평균 예산 현황 .....	147
<표 3-84> 경상남도 작은도서관 평균 예산 현황 .....	148
<표 3-85> 제주특별자치도 작은도서관 평균 예산 현황 .....	148
<표 4-1> 전국 작은도서관 운영평가지표 .....	155

<표 4-2> 작은도서관 운영평가지표 배점표 .....	156
<표 4-3> 작은도서관 운영평가지표 가점 배점표 .....	157
<표 4-4> 작은도서관 세부 영역별 평가기준(운영인력 현황) .....	157
<표 4-5> 작은도서관 세부 영역별 평가기준(운영인력의 전문성) .....	158
<표 4-6> 작은도서관 세부 영역별 평가기준(면적) .....	158
<표 4-7> 작은도서관 세부 영역별 평가기준(전산) .....	158
<표 4-8> 작은도서관 세부 영역별 평가기준(장서수) .....	159
<표 4-9> 작은도서관 세부 영역별 평가기준(연간 장서 증가 수) .....	159
<표 4-10> 작은도서관 세부 영역별 평가기준(예산 현황) .....	160
<표 4-11> 작은도서관 세부 영역별 평가기준(이용 현황) .....	160
<표 4-12> 작은도서관 세부 영역별 평가기준(독서 및 문화프로그램) .....	161
<표 4-13> 작은도서관 세부 영역별 평가기준(지역 교류) .....	161
<표 4-14> 작은도서관 세부 영역별 평가기준(운영위원회) .....	162
<표 4-15> 공·사립 작은도서관 등급별 배점기준 .....	162
<표 4-16> 공·사립 작은도서관 세부 등급별 평가기준 .....	163
<표 4-17> 운영주체별 작은도서관 등급별 평가결과 .....	165
<표 4-18> 공립 작은도서관 운영주체별 항목 평균 .....	166
<표 4-19> 사립 작은도서관 운영주체별 항목 평균 .....	167
<표 4-20> 공립 작은도서관 등급별 항목 평균 .....	169
<표 4-21> 사립 작은도서관 등급별 항목 평균 .....	171
<표 4-22> 작은도서관 등급별 면적 평가결과 .....	176
<표 4-23> 작은도서관 등급별 열람석 평가결과 .....	173
<표 4-24> 작은도서관 등급별 장서 평가결과 .....	175
<표 4-25> 공·사립 작은도서관 등급별 평가결과 .....	178
<표 4-26> 공립 작은도서관 등급별 평가결과 .....	179
<표 4-27> 사립 작은도서관 등급별 평가결과 .....	180
<표 4-28> 공립 작은도서관 항목 평균 .....	183
<표 4-29> 사립 작은도서관 항목 평균 .....	184
<표 5-1> 공공도서관 분관모델로서의 작은도서관 운영조건 .....	196

[그림 2-1] 전국 작은도서관 수 추이 .....	23
[그림 2-2] 작은도서관 운영 실태조사 조사항목 .....	26
[그림 2-3] 설립주체별 운영 현황(공립).....	30
[그림 2-4] 설립주체별 운영 현황(사립).....	30
[그림 2-5] 연도별 작은도서관 평균 보유 장서 수 .....	37
[그림 2-6] 연도별 작은도서관 전용면적 비율 .....	45
[그림 2-7] 연도별 작은도서관 열람석 비율 .....	48
[그림 2-8] 연도별 작은도서관 컴퓨터보유 비율 .....	52
[그림 2-9] 연도별 작은도서관 운영인력 보유율 .....	54
[그림 2-10] 연도별 작은도서관 사서자격증 보유 비율.....	56
[그림 2-11] 연도별 작은도서관 운영인력 전문교육경험 도서관 비율.....	58
[그림 2-12] 2013년 - 2015년 작은도서관 예산지출 내역.....	60
[그림 2-13] 연도별 상호대차 서비스 이용 비율.....	71
[그림 2-14] 연도별 순회사서 서비스 이용 비율 .....	73
[그림 2-15] 연도별 사립 작은도서관 지자체 및 공공도서관 지원율.....	74
[그림 2-16] 연도별 작은도서관 독서문화프로그램 실시율 .....	77
[그림 4-1] 등급별 평가결과 .....	164
[그림 4-2] 운영주체별 작은도서관 등급별 평가결과(공립).....	165
[그림 4-3] 운영주체별 작은도서관 등급별 평가결과(사립) .....	166
[그림 4-4] 공립 작은도서관 항목별 평가 결과.....	170
[그림 4-5] 사립 작은도서관 항목별 평가 결과.....	172

# 제1장 | 서론

제1절 연구 배경 및 목적  
제2절 연구 범위 및 방법





## 제1절 연구 배경 및 목적

### 1. 연구 배경

#### □ 생활밀착 독서문화공간으로서 작은도서관의 역할 및 필요성 증대

- 작은도서관은 주민들의 생활공간 편의성과 접근성으로 공공도서관과 연계하는 소 분관 내지 서비스 포인트로서의 역할과 기능 수행
  - 주민 생활밀착형 도서관 서비스를 통해 공공도서관의 역할을 보완하고, 주민의 자발적 참여를 통해 지역통합 서비스와의 연계활동 강조
- 거리상의 이점을 활용하여 지역단위 주민 밀착형 생활문화 공간으로서 사랑방 역할을 수행하며 관심이 고조됨.
  - 주택건설 등에 관한 규정 제55조의 2(주민공동시설) 에 따라 500세대 이상 공동주택 단지에 작은도서관 설치를 의무화하고 있음.
- 작은도서관은 교육과 문화 공간으로서 다양한 프로그램이 진행되고 있으며 지역주민이 수혜자인 동시에 자원 활동 등을 통한 공급자 역할을 동시에 수행함으로써 자연스럽게 지역공동체 형성에 기여하는 바가 큼.
- 전국적으로 작은도서관의 설립 및 운영이 크게 증가하여 2014년 전국 작은도서관 운영 실태조사(문화체육관광부, 2015) 통계 결과에 따르면 5,234개소의 작은도서관이 운영되고 있는 것으로 파악됨.
  - 전국 공공도서관의 약 5배 이상의 작은도서관이 등록·운영되고 있음. (2014년 기준 전국 공공도서관 930개관 운영)

#### □ 작은도서관 운영 실태조사에 따른 현황 파악 및 분석 요구

- 현재 전국 각 지역에 산재하고 있는 작은도서관의 실제적인 환경 및 운영현황을 파악하기 위해 작은도서관진흥법(2012.02.17.제정, 2016.5.4.시행) 12조에 의거하여 작은도서관 운영실태조사가 매년 실시되고 있음.

- 지방자치단체장은 각 자치구역내 설립 및 운영되고 있는 작은도서관의 실태를 파악하여 매년 12월 31일까지 도서관정보정책위원회에 제출하고, 도서관정보정책위원회는 그 결과를 공표하도록 되어 있음.
- 작은도서관 운영 실태조사는 작은도서관의 정책 방향이나 운영 활성화 방안을 모색하기 위해 요구되는 가장 기본적인 자료로 최근 3년간 작은도서관 종류별, 지표별 통계의 변화 추이를 종합적으로 분석할 필요가 있음.
- 이를 위해 2014년 구축된 작은도서관 운영평가 시스템을 활용하여 작은도서관에 대한 평가를 실시하고 그 결과를 바탕으로 활성화 방안을 찾아볼 필요가 있음.

## 2. 연구 목적

### □ 작은도서관 실태조사 결과 분석을 기초로 운영 활성화 방안 모색

- 2015년 현재 운영 중인 작은도서관의 실태조사 결과를 통해 작은도서관의 운영 현황을 파악하며, 최근 3년간의 결과를 비교·분석하여 작은도서관 실태의 변화를 파악하고 작은도서관 운영의 기초 자료를 구축함.
- 지역별, 운영주체별, 지방자치단체별 등 운영 적정성에 대한 검토를 시행함으로써 지역 주민들의 공동체 문화 형성, 독서문화 향유권 신장을 위한 활동, 지역 공공도서관과의 연계체계 구축 등 주민 밀착형 생활문화 공간으로서의 작은도서관의 다양한 기능을 강화하고 활성화 할 수 있는 방안을 모색함.

### □ 공·사립 작은도서관의 평가를 통해 운영 진단 및 개선방안 마련

- 작은도서관 운영 평가시스템에 탑재되어 있는 운영 표준 평가모델을 활용하여 공·사립 작은도서관의 운영 평가를 실시하고 결과분석을 통해 운영 현황을 파악하여 향후 개선 방안을 제시하고자 함.
- 더불어 자치단체별, 항목별, 운영 주체별 평가 결과를 제시하여 운영 계획 수립에 참고 자료로 활용 할 수 있도록 하고자 함.



## 제2절 연구 범위 및 방법

### 1. 연구 범위

□ 기준년도 : 2015년

- 2015년도 전국 작은도서관 운영 실태조사 결과 분석
- 2013년, 2014년 조사결과와 비교하여 변화 현황 분석

□ 대상지역 및 분석 대상 : 전국 17개 시도의 작은도서관 5,595개소

- 전국 광역자치단체 및 기초자치단체에 등록된 작은도서관은 2015년 12월 기준 총 6,005개이지만, 작은도서관의 법적 기준에 부합하지 않거나 폐관, 휴관 등으로 운영이 확인되지 않은 410개의 작은도서관은 운영 실태조사 결과 분석에서 제외하고 5,595개소의 작은도서관으로 한정하여 분석

<표 1-1> 2015년도 작은도서관 운영 현황

전국 17개 시도	서울	부산	대구	인천	광주	대전	울산	세종	총 5,595개 작은도서관
경기	강원	충북	충남	전북	전남	경북	경남	제주	
1,287	166	216	256	257	235	224	402	152	

□ 내용

- 최근 3년간(2013~2015) 전국 작은도서관 실태조사 결과 분석
  - 2015년도 전국 작은도서관 운영 실태 및 현황 파악
  - 2013년~2015년 작은도서관 기초 통계 및 운영 현황 추이 분석
  - 실태조사 결과 분석을 토대로 작은도서관 운영 활성화를 위한 시사점 도출
- 지자체별 작은도서관 주요 항목 통계 분석

- 2015년 실태조사 결과에서 나타난 작은도서관 운영 주요항목 통계를 기초자치단체별로 제시
- 기초자치단체별 내용 분석 및 시사점 도출
- 공·사립 작은도서관 운영 평가
  - 작은도서관 운영 평가시스템을 활용하여 공·사립 작은도서관의 운영 평가 실시
  - 평가결과 분석 및 향후 발전방안 제시

## 2. 연구 방법

- 작은도서관 운영 평가시스템을 활용하여 통계 분석
  - 2015년도 작은도서관 운영 현황 파악 및 실태조사 결과 분석
    - 작은도서관 운영 평가시스템에 입력된 전국 공·사립 작은도서관의 2015년도 1월부터 12월까지의 운영 자료를 토대로 작은도서관 운영 실태 및 현황 등을 파악
  - 2013년과 2014년 전국 작은도서관 운영 실태조사 결과 자료를 바탕으로 2015년 운영 실태와 비교하여 최근 3년간의 연도별 운영 현황 추이를 분석
  - 작은도서관 운영평가 시스템 내 표준 평가표를 활용하여 전국 공·사립 작은도서관의 운영평가를 실시하고 내용을 분석

## 3. 기대효과


- 전국 작은도서관 운영에 대한 정확한 실태 파악 및 효과적인 관리 방안 마련
- 공·사립 작은도서관 운영 평가 결과를 바탕으로 작은도서관 지원 체계를 보다 효율적으로 정비하여 작은도서관 운영 활성화를 위한 체계적 기반 마련
- 작은도서관의 양적 성장에 대한 운영 내실화 지원 체계 구축
  - 평가 결과를 근거로 작은도서관 운영 성과에 따른 차등적 지원 및 제재를 강화할 수 있는 제도적 장치 제시

## 제 2 장 | 2015년 전국 작은도서관 운영 실태조사

제1절 조사 개요

제2절 분석 결과

제3절 시사점





## 제1절 조사 개요

### 1. 실시 목적 및 주요 내용

#### □ 조사 목적

- 작은도서관 운영 활성화를 위한 정책 방안의 기초 통계 자료를 마련하고자 매년 전국적으로 작은도서관 실태조사를 체계적으로 실시하고 있음.
- 전국 17개 광역 시·도의 공·사립 작은도서관의 설립 현황과 운영 상태를 파악하여 현재 작은도서관의 운영 환경과 문제점을 조사하고, 실태조사 결과의 연도별 분석을 통해 작은도서관 운영의 흐름을 진단하여 작은도서관의 양적, 질적 성장 기반 체계를 구축하고자 함.
- 작은도서관의 운영 활성화를 통해 작은도서관이 생활밀착 독서문화공간으로서 지역주민들이 필요로 하는 다양한 정보자료와 교육프로그램을 제공하고, 독서문화 환경의 개선과 발전을 위해 활용 될 수 있도록 실태조사 결과를 활용하여 근거로 제시하고자 함.

#### □ 조사 개요

##### ○ 근거

- 「작은도서관 진흥법」 제12조(작은도서관 운영 실태조사) 및 동법 시행령 제7조(작은도서관 운영 실태조사)

<표 2-1> 작은도서관 운영 실태조사 실시 법적 근거 : 작은도서관 진흥법

「작은도서관 진흥법」 [시행 2016.5.4.] [법률 제13973호, 2016.2.3., 일부 개정]

(중략)

**제12조(작은도서관 운영 실태조사)** ① 시장·군수·구청장은 매년 12월 31일까지 대통령령으로 정하는 바에 따라 관할 구역의 작은도서관 운영 실태를 조사하여 그 결과를 「도서관법」 제12조에 따른 도서관정보정책위원회에 제출하고, 도서관정보정책위원회는 그 결과를 공표하여야 한다.

(생략)

<표 2-2> 작은도서관 운영 실태조사 실시 법적 근거 : 작은도서관 진흥법 시행령

**「작은도서관 진흥법 시행령」** [시행 2012.8.18.][대통령령 제24041호, 2012.8.13.제정]  
(중략)  
제7조(작은도서관 운영 실태조사) ① 시장·군수·구청장등은 법 제12조 제1항에 따라 관할 구역의 작은도서관 운영실태를 조사하여 그 결과(이하 “조사결과”라 한다)를 「도서관법」 제12조에 따른 도서관정보정책위원회(이하 “도서관정보정책위원회”라 한다)에 제출하여야 한다. 이 경우 시장·군수 또는 자치구의 구청장은 관할 시·도지사를 거쳐 해당 조사결과를 제출하여야 한다.  
(생략)

- 「국가 도서관 통계조사」 (국가승인통계 11316호)

<표 2-3> 작은도서관 운영 실태조사 실시 법적 근거 : 국가 도서관 통계조사

**\* 근거조항 및 조사목적 기술**

- 통계법 제23조(통계작성에 관한 협조)
- 통계법 제25조(자료제출명령), 동법 시행령 제40조(자료제출명령의 절차 및 방법)
- 통계법 제26조(실지조사)
- 통계법 제30조(통계자료의 제공), 동법 시행령 제46조(통계작성기관의 통계자료 요청과 제공)
- 통계법 제32조(통계응답자의 성실응답의무)

- 조사대상 : 공립 작은도서관 및 지방자치단체에 등록된 사립 작은도서관
- 조사년도 : 2015년
- 조사 기준
  - 2015년도 : 대출 책 수 등 연간실적은 2015년 1월 1일 ~ 12월 31일 기준  
장서 수 등 누적현황은 2015년 12월 31일까지
- 조사기간(입력기간)
  - 1차 (지자체담당) 소속 작은도서관 정보 입력 / 2016. 1. 25(월) ~ 1. 29(금)
  - 2차 (현장운영자) 통계 입력 / 2016. 1.28(목) ~ 2. 5(금)
  - 3차 (지자체담당) 미입력 자료 확인 및 오류 수정 / 2016. 2.11(목) ~ 2.17(수)
- 자료수집 및 검증방법
  - ‘작은도서관 운영평가시스템(<http://www.smalllibrary.org/SLOE>)’활용

- 작은도서관 운영자가 웹 시스템에 접속하여 통계 입력
- 지자체 작은도서관 담당자가 미입력 자료 입력 및 오류 수정 후 제출

<표 2-4> 작은도서관 운영 실태조사 자료수집 및 검증절차

차수	기간	구분	담당자	내용
1차	1.25 ~1.29	소속 작은도서관 정보 입력	시군구 지역 작은도서관 담당자	-관할 작은도서관 확인(신규 도서관 추가 및 폐 관도서관 내용 입력) ※ 지역관리자 ID/PW 이메일 발송
2차	2.1 ~2.5	통계 입력 (현장운영자 입력 기간)	작은도서관 운영자	-웹시스템에 접속하여 통계조사 설문응답 ※도서관기본정보 현행화 필수 ※지역담당자가 운영자별 ID/PW를 관내 도서관 에 발송
3차	2.11 ~2.17	미입력 자료입력 및 오류수정	시군구 지역 작은도서관 담당자	-현장조사 결과 및 오류입력 자료 수정 -누락자료, 텍스트파일로 받은 자료 입력
4차	2.18 ~2.22	통계 제출	시도별 담당자 (17개 시도 및 시도교육청)	-개별 시군구에서 입력한 통계데이터 검증·수정 후 입력 완료 후 반드시 공문으로 보고 제출
5차	2.23~	통계 검증	문화체육관광부, 작은도서관 통계시스템 운영팀	-개별도서관 최종 통계데이터 검증 ※ 검증리스트를 통한 개별데이터 검증
6차	2.18 ~2.29	지자체별 평가작성 시행	시군구 지역 시도 지역	-표준 평가표 사용 혹은 지자체별 자체 평가표 를 작성하여 평가 시행

## □ 조사내용

- 작은도서관 운영 실태조사 실행 시 조사 결과에 포함되어야 하는 주요 사항은 「작은도  
서관 진흥법 시행령」 제7조 제2항에서 규정하고 있음.

<표 2-5>작은도서관 운영 실태조사 주요 내용

<p>「작은도서관 진흥법 시행령,[시행 2012.8.18.][대통령령 제24041호, 2012.8.13.제정] (중략) <b>제7조(작은도서관 운영 실태조사)</b> ② 조사결과에는 다음 각 호의 사항이 포함되어야 한다. 1. 작은도서관 설립 및 운영 주체 2. 좌석 수, 시설 규모, 소장 자료 등 작은도서관의 시설 및 자료에 관한 사항 3. 정규 직원, 자원봉사자, 사서 등 작은도서관의 인력 현황에 관한 사항 4. 작은도서관의 예산 및 지출 명세에 관한 사항 5. 개관일 수, 이용자 수 등 작은도서관의 이용 현황에 관한 사항 6. 다른 공공도서관이 실시하고 있는 작은도서관에 대한 지원사업에 관한 사항과 다른 공공도서관과 작은도서관 간의 도서관자료 및 업무 등의 협력 사업에 관한 사항 7. 그 밖에 도서관정보정책위원회의 위원장이 필요하다고 인정하는 사항</p>
--

- 따라서 2015년 전국 작은도서관 운영 실태조사의 설문조사 항목은 작은도서관 진흥법 시행령에서 규정하는 사항을 근거로 하여 첫째, 도서관 기본정보, 둘째, 소장 자료 현황, 셋째, 시설 및 설비 현황, 넷째, 인적자원, 다섯째, 예산 현황, 여섯째, 이용 및 이용자, 일곱 번째, 공공도서관과 작은도서관 연계, 마지막으로 작은도서관 활성화 방안 의견을 기술 할 수 있도록 구성함.
- 소장자료 현황에 인쇄자료 이외 자료 보유현황 및 폐기 도서 수와 폐기 연속간행물 수 항목을 신규 추가하였음.

<표 2-6> 전국 작은도서관 실태조사 내용

구분	대분류	항목
1. 작은도서관 기본정보	등록정보	- 대표자 성명(법인명) - 등록번호 - 등록일자 - 변경사항(1년 동안의 변경 사항)
	기본정보	- 작은도서관 명칭 - 개관한 년도 - 지역 - 주소 - 연락처(전화번호, 팩스번호) - 홈페이지
	운영유형	- 지역 공공도서관 분관 여부 - 도서관 유형 - 이용대상 특화 작은도서관
	운영시간	- 운영 요일 - 운영 시간



구분	대분류	항목
	운영자 정보	<ul style="list-style-type: none"> <li>- 운영자 명</li> <li>- 직책</li> <li>- 연락처</li> <li>- E-mail</li> <li>- 재직기간</li> </ul>
2. 작은도서관 운영 현황	보유 자료 현황	<ul style="list-style-type: none"> <li>- 도서자료(인쇄): 지난 1년간 증가한 장서 수, 폐기한 장서 수, 현재 총 보유 장서 수</li> <li>- 연속간행물(인쇄): 지난 1년간 증가한 연속간행물 수, 폐기한 연속간행물 수, 현재 총 보유 연속간행물 수</li> <li>- 인쇄자료 이외 자료 보유 여부 및 수량</li> </ul>
	근무 인력 현황	<ul style="list-style-type: none"> <li>- 직원: 상근직원, 시간제 직원, 사서자격보유 직원, 전문교육 경험 직원</li> <li>- 자원봉사: 등록 자원봉사자, 비등록자원봉사자, 사서자격 보유 봉사자, 전문교육 경험 봉사자</li> </ul>
	운영 예산 현황	<ul style="list-style-type: none"> <li>- 자료구입비, 인건비, 운영비, 총 예산지출계</li> </ul>
	운영비 확보 관련	<ul style="list-style-type: none"> <li>※ 사립 작은도서관만 기입</li> <li>- 재정 자립도</li> <li>- 수입원</li> </ul>
	운영위원회 구성 여부	<ul style="list-style-type: none"> <li>- 여부, 운영 횟수</li> </ul>
3. 작은도서관 시설 및 이용현황	시설 및 설비	<ul style="list-style-type: none"> <li>- 컴퓨터 보유 여부(관리자용/이용자용)</li> </ul>
	도서 이용 및 관리 현황	<ul style="list-style-type: none"> <li>- 도서 외부대출 가능 여부(대출 도서관리 방법/지역공공도서관과의 상호협력망 구축/연간 대출 도서 수/외부대출 불가능 이유)</li> </ul>
	이용자 현황	<ul style="list-style-type: none"> <li>- 작은도서관 방문 이용자 수(1일 평균 이용자 수/1달 평균 이용자 수/연간 평균 이용자 수)</li> </ul>
	회원제 시행 여부	<ul style="list-style-type: none"> <li>- 연간 등록 회원 수</li> </ul>
4. 작은도서관 교류협력 현황	공공도서관 연계 사항	<ul style="list-style-type: none"> <li>- 상호대차 서비스, 순회사서 서비스 제공</li> </ul>
	지자체 및 공공도서관 지원	<ul style="list-style-type: none"> <li>※ 사립 작은도서관만 기입</li> <li>지난 1년간 지자체 및 공공도서관의 지원 여부(인력/예산/도서자료/독서문화프로그램/기타)</li> </ul>
5. 작은도서관 독서문화 프로그램 및 홍보	프로그램 운영	<ul style="list-style-type: none"> <li>- 독서 및 문화 프로그램(프로그램 수/실시 횟수/참가자수)</li> </ul>
	도서관 홍보 활동	<ul style="list-style-type: none"> <li>- 지난 1년간 도서관 이용 및 독서프로그램 관련 홍보활동 실시 여부(지역매체/인쇄물/간행물/인터넷/도서관 내 안내자료 비치/기타)</li> </ul>
6. 작은도서관 활성화 방안	작은도서관 이용 활성화를 위한 자유 의견 및 건의 사항 제시	

## 2. 조사 방법 및 일정

### □ 조사 방법

- 작성주기 : 1년 단위(2015년)
- 조사대상 선정 : 작은도서관 전수조사
- 제출방법 :
  - (시·군·구 지자체 담당자) 소속 작은도서관 관련정보 입력 및 신규 작은도서관 아이디 부여 등의 작업
  - (작은도서관 현장운영자) 통계 입력
  - (시·군·구 작은도서관 담당자) 오류 및 미입력데이터 입력
  - (시·도 통계 관리자) 오류 검증 제출\*
  - \* 광역 시·도에서 “제출” 후 통계데이터에 대한 수정은 불가 함.
  - (문화체육관광부) 통계 검증 및 분석

### □ 작성 요령

- 최신성을 반영하기 위한 조사대상 작은도서관 명단 업데이트
  - 「2014년 전국 작은도서관 운영 실태조사」 결과 파악된 작은도서관 외에 2015년 이후 개관 또는 명단에 누락된 작은도서관에 대해 추가로 아이디 부여 (\* 2016년 개관 도서관은 조사대상에서 제외)
- 전국 작은도서관 시·도 담당자 및 지자체 담당자 현행화
  - 소속 작은도서관 아이디 일련번호는 시·군·구 담당자 메일로 전송
  - 아이디 분실 시 인증처리는 지자체 담당자에게 연락하여 처리하도록 함.
- 작은도서관에서 「작은도서관 통계 및 운영 평가시스템」에 실태조사 내용 입력
  - 작은도서관 현장에서 작은도서관 운영평가 시스템에 직접 현황자료를 입력하거나 실태조사지를 작성하여 지자체 담당자에게 제출하면 지자체담당자가 시스템에 입력함.

※ 전국 작은도서관 운영 실태조사 사전교육 시 운영매뉴얼과 교육자료 배포 및 매뉴얼 파일 담당자메일 송부

○ 작은도서관 담당자 확인 작업

- 작은도서관 현장 운영자가 통계시스템에 입력한 내용의 오류사항을 검토하여 최종 제출함.

□ 조사 진행 과정 및 일정

○ 「전국 작은도서관 실태조사」 사전 교육

- 작은도서관 기초 통계 수집 및 지자체 작은도서관 운영 관리 및 운영 평가 지원을 위해 구축된 「작은도서관 통계 및 운영 평가시스템」의 사용 교육을 지자체 담당자를 대상으로 실시하여 효율적인 통계조사 실시 및 지자체의 작은도서관 운영 관리 업무 효율성을 제고하고자 함.
- 통계항목 및 운영 평가항목에 대한 설명, 구축된 통계시스템 시연 및 주요기능 설명 등을 통하여 미리 조사할 내용에 대해 파악하고 작은도서관 운영자들에게 전달 할 수 있도록 권역별 순회교육 실시함.
- 기간 : 2016년 1월 18일(월) ~ 1월 22일(금) 기간 중 4회
  - 1. 18.(월) 13:30 / 국립중앙도서관 사서연수관 대강의실(2층)
  - 1. 19.(화) 13:30 / 대전시청 세미나실(3층)
  - 1. 21.(목) 13:30 / 부산시립시민도서관 배움2실(3층)
  - 1. 22.(금) 13:30 / 광주시립무등도서관 회의실(1층)
- 대상 : 전국 지자체 작은도서관 관리 및 실태조사 담당자 등

○ 작은도서관 운영 실태 조사 실시

- 조사 기간 : 2016년 2월 1일 ~ 2월 22일까지 실시
- 조사 기준은 2015년도이며, 연간 운영 실적은 2015년 1월 1일부터 2015년 12월 31일 기준으로 작성함. (장서 수 등의 누적 현황은 2015년 12월 31일 기준임.)
- 전국 기초 자치단체의 담당자와 광역 시·도 담당자는 작은도서관 통계시스템을 통해 지역 내 작은도서관 실태 조사 확인 및 독려

○ 조사 결과 검토 및 조사 결과 확정

- 기간 : 2016년 3월 ~ 4월

- 2015년도 조사 결과 및 분석은 문화체육관광부의 수탁 연구 용역으로 (사)작은도서관만드는사람들에서 진행되었으며, 최초 입력된 작은도서관 실태 조사 결과에 대한 데이터 검증은 여러 단계에 거쳐 실시하여 분석에 활용함.
- 결과 검토 및 오류 점검 과정에서 보완조사가 필요하다고 판단되는 일부 내용은 작은도서관을 대상으로 전화 연락하거나 해당 작은도서관 담당자를 통해 확인하여 수정조사를 진행하였음.
- (사)작은도서관만드는사람들 연구진은 전국 17개 시·도에서 작은도서관 통계시스템을 통해 수집된 전국 6,005개 작은도서관 중 법적기준 미달, 도서관명 중복, 휴·폐관 등 조사 불가능한 작은도서관 410개를 제외한 최종 5,595개를 조사 대상으로 확정하여, 2015년도 작은도서관 운영 실태조사 최종 결과 보고서를 작성함.

## 제2절 실태조사 분석 결과

### 1. 작은도서관 기초 현황 파악

#### □ 광역 지방자치단체별 작은도서관 운영 현황

- 2015년 전국 작은도서관 운영 실태조사에 참여한 작은도서관은 총 6,005개였으나, 그 중에서 작은도서관 법적 기준미달, 폐관 및 운영중단 상태, 도서관명 중복응답 등 410개(공·사립 포함)의 작은도서관은 운영 현황 확인에서 제외되었음.
- 따라서 최종적으로 운영 확인된 전국 5,595개 전국 작은도서관을 대상으로 실태분석을 실시하였으며, 광역지자체별 운영현황은 <표 2-7>과 같음.
- 광역지자체별 운영현황을 살펴보면, 경기(1,287개)가 가장 많은 작은도서관을 운영하고 있으며, 다음으로 서울(861개), 광주(433개), 경남(402개), 부산(323개) 순으로 나타남.
- 전국 작은도서관의 절반에 가까운 2,366개(42.3%)가 수도권 지역에 밀집되어있는 것으로 확인됨.
  - 경기 1,287개(23.0%), 서울 861개(15.4%), 인천 218개(3.9%)
- 그 외의 지역들은 세종특별자치시를 제외하고 광역지자체별로 적게는 137개에서 많게는 433개의 작은도서관을 운영하고 있는 것으로 조사됨.
- 광역 자치단체별 작은도서관 수는 2014년에 비해 경기(79개), 전북(46개), 부산(44개), 광주(44개), 서울(31개)등 대부분이 증가하였으나 제주(2개)의 경우 감소된 것으로 나타났음.

<표 2-7> 주요 조사 결과: 광역지방자치단체 운영 현황

광역 지방자치 단체	2013년			2014년			2015년		
	확인된 도서관수	설문 조사 에서 제외된 수*	운영 현황 확인 작은 도서관 수	확인된 도서관수	설문 조사 에서 제외된 수*	운영 현황 확인 작은 도서관 수	확인된 도서관수	설문 조사 에서 제외된 수*	운영 현황 확인 작은 도서관 수
1.서울특별시	862	108	754	859	29	830	905	44	861
2.부산광역시	253	13	240	291	12	279	330	7	323
3.대구광역시	182	4	178	218	12	206	241	25	216
4.인천광역시	207	15	192	235	27	208	225	7	218
5.광주광역시	379	29	350	415	26	389	461	28	433
6.대전광역시	191	10	181	215	21	194	220	25	195
7.울산광역시	135	7	128	136	9	127	143	6	137
8.세종특별시	9	1	8	15	6	9	17	0	17
9.경기도	1,193	146	1,047	1,325	117	1,208	1,385	98	1,287
10.강원도	160	7	153	174	14	160	198	32	166
11.충청북도	201	6	195	227	15	212	230	14	216
12.충청남도	276	60	216	250	17	233	273	17	256
13.전라북도	188	36	152	245	34	211	281	24	257
14.전라남도	218	13	205	270	45	225	278	43	235
15.경상북도	216	10	206	222	12	210	229	5	224
16.경상남도	340	29	311	402	23	379	419	17	402
17.제주도	177	7	170	174	20	154	170	18	152
합 계	5,187	501	4,686	5,673	439	5,234	6,005	410	5,595

\* 설문조사에서 제외된 수 : 폐관 및 운영중단/작은도서관, 법적 기준미달/도서관명 중복응답 포함

□ 작은도서관 설립기준 충족 여부

- 작은도서관 설립기준<sup>1)</sup>을 충족하고 운영중인 도서관은 실태조사에 참여한 전체 6,005 개 작은도서관 중 5,595개(93.2%)로 조사되었음.
  - 작은도서관 설립 기준을 준수하고 유지하고 있는 도서관은 2013년에는 4,686개 (90.3%), 2014년에는 5,234개(92.3%)로 확인됨.
- 2015년 작은도서관 조사결과에서 제외된 사례는 도서관명 중복, 휴·폐관 등 조사가 불가능한 도서관 370개(6.2%), 법적기준에 미달한 도서관 40개(0.7%)로 나타남.

1) 도서관법 시행령에서는 작은도서관의 시설과 자료기준에 대해 '면적 33제곱미터(약 10평)이상, 열람석 6석 이상, 도서관 장서 1,000권 이상'으로 규정하고 있음.

<표 2-8> 작은도서관 설립기준 충족 여부

항목	2013년		2014년		2015년	
	빈도	%	빈도	%	빈도	%
미개관 작은도서관 수	23	0.4	-	-	-	-
도서관명 중복, 휴폐관 등 조사 불가	275	5.3	403	7.1	370	6.2
기준 미달	203	4.0	36	0.6	40	0.7
면적 미달 (33㎡ 미만)	155	3.0	24	0.4	27	0.4
열람석 수 미달 (6석 미만)	31	0.6	5	0.1	2	0.0
장서 수 미달 (1,000권 미만)	17	0.3	7	0.1	11	0.2
기준 충족	4,686	90.3	5,234	92.3	5,595	93.2
합계	5,187	100.0	5,673	100.0	6,005	100.0

- 2015년 작은도서관 실태조사의 법적기준에 미달된 작은도서관은 총 40개(0.7%)로 조사되었으며, 2013년 203개(4.0%)보다는 낮지만 2014년 36개(0.6%)에 비해 높게 조사됨.
  - 작은도서관 법적기준에 미달된 40개의 작은도서관 중에서 면적 33㎡ 미만인 경우가 27개(공립 12개, 사립 15개), 열람석 수 6석 미달인 경우가 2개(사립 2개), 장서 수 1,000권 미달인 경우가 11개(공립 1개, 사립 10개)로 조사됨.
  - 공·사립 유형별 법적기준에 미달된 도서관은 공립 작은도서관 13개(32.5%), 사립 작은도서관 27개(67.5%)로 조사됨.
- 작은도서관의 기준별 미달현황을 유형별로 살펴본 결과는 <표 2-9>에 제시함.

<표 2-9> 공·사립 작은도서관 기준별 미달 현황

항목	2013년			2014년			2015년		
	공립	사립	합계	공립	사립	합계	공립	사립	합계
면적 미달(33㎡ 미만)	34	121	155	3	21	24	12	15	27
열람석 수 미달(6석 미만)	7	24	31	0	5	5	0	2	2
장서 수 미달(1,000권 미만)	3	14	17	0	7	7	1	10	11
합계	44	159	203	3	33	36	13	27	40

- 작은도서관의 법적 기준에 포함되는 도서관 면적, 열람석 수, 장서 수 중 도서관 면적 기준의 미달인 경우가 가장 높은 것으로 나타나 작은도서관 설립 시 공간 확보에 대한 지자체와 운영자 간의 사전확인 조사과정이 필요할 것으로 판단됨.
- 지역별로 살펴보면 서울(12개), 충북과 전북(6개), 경남(4개)지역에서 법적 기준 미달인 도서관 수가 다른 지역에 비해 많은 것으로 나타났으며 지역별 기준미달 현황은 <표 2-10>에 제시함.

<표 2-10> 지역별 작은도서관 기준 미달 현황

지자체명	2013년				2014년				2015년			
	면적미달 (33㎡ 미만)	열람석수미달 (6석 미만)	장서수 미달 (100권 미만)	합계	면적미달 (33㎡ 미만)	열람석수미달 (6석 미만)	장서수 미달 (100권 미만)	합계	면적미달 (33㎡ 미만)	열람석수미달 (6석 미만)	장서수 미달 (100권 미만)	합계
1.서울	48	3	2	53	4	0	1	5	12	0	0	12
2.부산	1	2	1	4	4	0	0	4	2	0	0	2
3.대구	1	1	1	3	0	0	0	0	0	0	0	0
4.인천	5	2	2	9	3	0	0	3	0	0	0	0
5.광주	7	2	0	9	1	0	1	2	0	0	0	0
6.대전	2	2	0	4	1	0	0	1	1	0	2	3
7.울산	1	0	0	1	0	0	0	0	0	0	0	0
8.세종	0	0	0	0	0	0	0	0	0	0	0	0
9.경기	64	3	2	69	3	1	1	5	0	1	1	2
10.강원	2	2	1	5	1	0	1	2	2	0	0	2
11.충북	1	2	2	5	3	0	0	3	0	1	5	6
12.충남	4	1	2	7	0	3	3	6	0	0	2	2
13.전북	0	3	1	4	0	0	0	0	6	0	0	6
14.전남	1	0	1	2	0	0	0	0	0	0	0	0
15.경북	1	3	2	6	1	0	0	1	1	0	0	1
16.경남	16	6	0	22	2	1	0	3	3	0	1	4
17.제주	0	0	0	0	1	0	0	1	0	0	0	0
합계	154	32	17	203	24	5	7	36	27	2	11	40

□ 인구수 대비 전국 작은도서관 수

- 인구 수 대비 작은도서관 수를 살펴본 결과 광주광역시가 작은도서관 1개소 당 봉사대상 이용자 수가 가장 적은 3,400명으로 나타나 작은도서관의 이용자 서비스 기반이 가장 높게 구축된 것으로 볼 수 있음.
- 서울, 부산, 대구, 인천, 세종, 경북 등의 지역은 총 인구 수 대비 작은도서관의 수가 다



른 지역에 비해 적은 편이므로, 작은도서관 1개소 당 봉사대상 인구수가 10,000명 이상인 것으로 조사됨.

- 2015년 기준 각 지자체의 봉사대상 인구수 대비 작은도서관의 개수를 비교한 결과는 <표 2-11>에 제시함.

<표 2-11> 봉사대상 인구수 대비 전국 작은도서관 수 비교(2015년 기준)

항목	도서관수					작은도서관 1관당 봉사대상 인구수	
	공립	비율	사립	비율	전체 (A)	총인구수(명) (B)	1관당 인구수(명) (B/A)
서울특별시	411	47.7%	450	52.3%	861	10,022,181	11,640
부산광역시	73	22.6%	250	77.4%	323	3,513,777	10,879
대구광역시	50	23.1%	166	76.9%	216	2,487,829	11,518
인천광역시	47	21.6%	171	78.4%	218	2,925,815	13,421
광주광역시	57	13.2%	376	86.8%	433	1,472,199	3,400
대전광역시	38	19.5%	157	80.5%	195	1,518,775	7,789
울산광역시	35	25.5%	102	74.5%	137	1,173,534	8,566
세종특별자치시	3	17.6%	14	82.4%	17	210,884	12,405
경기도	231	17.9%	1,056	82.1%	1,287	12,522,606	9,730
강원도	37	22.3%	129	77.7%	166	1,549,507	9,334
충청북도	19	8.8%	197	91.2%	216	1,583,952	7,333
충청남도	52	20.3%	204	79.7%	256	2,077,649	8,116
전라북도	125	48.6%	132	51.4%	257	1,869,711	7,275
전라남도	36	15.3%	199	84.7%	235	1,908,996	8,123
경상북도	81	36.2%	143	63.8%	224	2,702,826	12,066
경상남도	66	16.4%	336	83.6%	402	3,364,702	8,370
제주특별자치도	3	2.0%	149	98.0%	152	624,395	4,108
<b>전체</b>	<b>1,364</b>	<b>24.4%</b>	<b>4,231</b>	<b>75.6%</b>	<b>5,595</b>	<b>51,529,338</b>	<b>9,210</b>

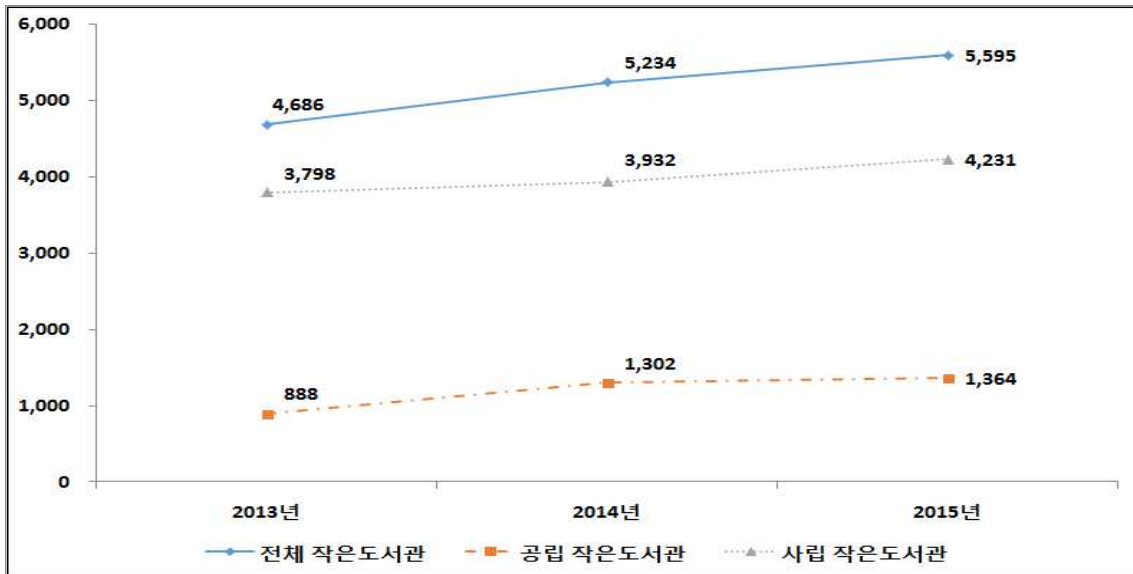
\* 인구수는 2015. 12기준 행정구역별 주민등록인구수 자료임

□ 운영 유형별 작은도서관 분포 현황

- 2015년 전국 작은도서관 총 5,595개 가운데 공립 작은도서관은 1,364개(24.4%), 사립 작은도서관은 4,231개(75.6%)로 확인됨.
  - 작은도서관은 운영 유형에 따라 공립 작은도서관과 사립 작은도서관으로 구분됨.
  - 공립 작은도서관 운영 주체 : 지자체 직접 운영, 민간 위탁 운영
  - 사립 작은도서관 운영 주체 : 개인 및 단체 설립, 법인 설립, 새마을문고, 종교 시설, 아파트(공동 주택)시설
- 전국의 작은도서관 중 공립 작은도서관은 2013년 888개(18.9%), 2014년 1,302개(24.9%)로, 2015년 1,364개(24.4%)로 2014년에 전년 대비 큰 폭으로 증가하였으며, 2015년에는 전년 대비 소폭으로 증가한 것으로 조사됨.
- 사립 작은도서관은 2015년 4,231개(75.6%)가 운영 중인 것으로 조사되었으며, 2014년 3,932개(75.1%) 대비 299개(7.6%)의 도서관이 증가한 것으로 나타남.
- 2013년부터 2015년까지의 연도별 공·사립 작은도서관 운영 현황은 <표 2-12> 과 같음.

<표 2-12> 연도별 공·사립 작은도서관 현황

항목	2013년		2014년		2015년	
	빈도	%	빈도	%	빈도	%
공립	888	18.9	1,302	24.9	1,364	24.4
사립	3,798	81.1	3,932	75.1	4,231	75.6
전체	4,686	100.0	5,234	100.0	5,595	100.0



[그림 2-1] 전국 작은도서관 수 추이

- 지역별 공·사립 작은도서관의 분포 현황을 살펴보면, 2015년도 17개 시·도 중 공립 작은도서관의 비율이 가장 높은 지역은 전북(48.6%)이며, 사립 작은도서관의 비율이 가장 높은 지역은 제주(98.0%)로 확인됨.
  - 공립 작은도서관 : 전북(48.6%), 서울(47.7%), 경북(36.2%)
  - 사립 작은도서관 : 제주(98.0%), 충북(91.2%), 광주(86.8%)
- 2015년 광역지자체별 공립·사립 작은도서관 분포 현황과 전년도(2014년) 현황 비교는 <표 2-14>에서 확인 할 수 있으며, 2012년-2013년의 분포 현황은 <표 2-13>을 참고함.
- 공립·사립 도서관이 가장 많이 증가한 지역은 경기로 1,208개관에서 1,287개관으로 79개관이 증가하였음.
  - 공립 작은도서관 : 227개관에서 231개관으로 4개관이 증가함
  - 사립 작은도서관 : 981개관에서 1,056개관으로 75개관이 증가함

<표 2-13> 2012년-2013년 광역지자체별 공립·사립 작은도서관 분포 현황

지자체명	2012년						2013년					
	공립		사립		전체		공립		사립		전체	
	빈도	%	빈도	%	빈도	%	빈도	%	빈도	%	빈도	%
1.서울	198	37.9	324	62.1	522	100.0	179	23.7	575	76.3	754	100.0
2.부산	74	36.1	131	63.9	205	100.0	59	24.6	181	75.4	240	100.0
3.대구	34	22.7	116	77.3	150	100.0	39	21.9	139	78.1	178	100.0
4.인천	38	22.5	131	77.5	169	100.0	40	20.8	152	79.2	192	100.0
5.광주	23	11.1	185	88.9	208	100.0	42	12.0	308	88.0	350	100.0
6.대전	18	10.8	149	89.2	167	100.0	18	9.9	163	90.1	181	100.0
7.울산	26	24.3	81	75.7	107	100.0	30	23.4	98	76.6	128	100.0
8.세종	2	100.0	-	-	2	100.0	0	0.0	8	100.0	8	100.0
9.경기	170	18.9	728	81.1	898	100.0	157	15.0	890	85.0	1,047	100.0
10.강원	29	18.7	126	81.3	155	100.0	27	17.6	126	82.4	153	100.0
11.충북	16	10.1	143	89.9	159	100.0	20	10.3	175	89.7	195	100.0
12.충남	38	20.7	146	79.3	184	100.0	44	20.4	172	79.6	216	100.0
13.전북	70	38.0	114	62.0	184	100.0	81	53.3	71	46.7	152	100.0
14.전남	36	18.3	161	81.7	197	100.0	39	19.0	166	81.0	205	100.0
15.경북	63	34.6	119	65.4	182	100.0	71	34.5	135	65.5	206	100.0
16.경남	56	17.0	274	83.0	330	100.0	39	12.5	272	87.5	311	100.0
17.제주	3	2.3	129	97.7	132	100.0	3	1.8	167	98.2	170	100.0
합계	894	22.6	3,057	77.4	3,951	100.0	888	18.9	3,798	81.1	4,686	100.0

<표 2-14> 2014년-2015년 광역지자체별 공립·사립 작은도서관 분포 현황

지자체명	2014년						2015년					
	공립		사립		전체		공립		사립		전체	
	빈도	%	빈도	%	빈도	%	빈도	%	빈도	%	빈도	%
1.서울	404	48.7	426	51.3	830	100.0	411	47.7%	450	52.3%	861	100.0
2.부산	73	26.2	206	73.8	279	100.0	73	22.6%	250	77.4%	323	100.0
3.대구	47	22.8	159	77.2	206	100.0	50	23.1%	166	76.9%	216	100.0
4.인천	47	22.6	161	77.4	208	100.0	47	21.6%	171	78.4%	218	100.0
5.광주	48	12.3	341	87.7	389	100.0	57	13.2%	376	86.8%	433	100.0
6.대전	36	18.6	158	81.4	194	100.0	38	19.5%	157	80.5%	195	100.0
7.울산	32	25.2	95	74.8	127	100.0	35	25.5%	102	74.5%	137	100.0
8.세종	2	22.2	7	77.8	9	100.0	3	17.6%	14	82.4%	17	100.0
9.경기	227	18.8	981	81.2	1,208	100.0	231	17.9%	1,056	82.1%	1,287	100.0
10.강원	32	20.0	128	80.0	160	100.0	37	22.3%	129	77.7%	166	100.0
11.충북	20	9.4	192	90.6	212	100.0	19	8.8%	197	91.2%	216	100.0
12.충남	51	21.9	182	78.1	233	100.0	52	20.3%	204	79.7%	256	100.0
13.전북	111	52.6	100	47.4	211	100.0	125	48.6%	132	51.4%	257	100.0
14.전남	38	16.9	187	83.1	225	100.0	36	15.3%	199	84.7%	235	100.0
15.경북	77	36.7	133	63.3	210	100.0	81	36.2%	143	63.8%	224	100.0
16.경남	55	14.5	324	85.5	379	100.0	66	16.4%	336	83.6%	402	100.0
17.제주	2	1.3	152	98.7	154	100.0	3	2.0%	149	98.0%	152	100.0
합계	1,302	24.9	3,932	75.1	5,234	100.0	1,364	24.4%	4,231	75.6%	5,595	100.0

## 2. 작은도서관 운영 실태 분석

### □ 2015년 전국 작은도서관 운영 현황 주요 분석 사항

- 2015년 전국 작은도서관 운영 실태조사는 법적 기준에 부합하는 작은도서관을 대상으로 운영 실태를 파악할 수 있는 항목으로 구성
  - 도서관 기본 정보 : 명칭, 개관 년도, 도서관 특성, 운영 시간
  - 소장 자료 : 도서자료 · 연속간행물 보유량 및 증가, 폐기 현황
  - 시설 및 설비 : 작은도서관 전용면적, 열람석, 인터넷 가능한 컴퓨터
  - 운영 인력 : 직원 · 자원봉사자 현황
  - 예산 : 예산 지출 내역(인건비, 자료구입비, 운영비)
  - 도서관 이용 및 이용자 서비스 : 연간 이용 실적, 대출, 독서 · 문화 프로그램 운영 실적
  - 교류협력 : 상호대차서비스, 순회사서, 지자체 지원, 운영위원회구성, 도서관 홍보활동
  - 활성화 방안 : 작은도서관 이용 활성화 방안



[그림 2-2] 작은도서관 운영 실태조사 조사항목

## (1) 기본 정보

### □ 운영유형 및 설립 주체

- 2015년 전국 작은도서관의 전체 개소 수는 전년도(2014년) 대비 361개 증가한 5,595개이며, 이중 공립 작은도서관은 1,364개로 2014년 1,302개보다 62개(4.5%) 증가하였고 사립 작은도서관은 4,231개로 2014년 3,932개보다 299개(7.6%) 증가하였음.
- 공립 작은도서관 1,364개 가운데 69.7%인 951개 작은도서관은 지자체가 직접 운영하고 있으며, 412개(30.2%)의 공립 작은도서관은 계약에 의한 민간 위탁으로 운영되고 있음. 매년 민간위탁 운영 도서관 비율이 소폭 증가하는 추세가 나타남.
- 사립 작은도서관의 경우 전체 4,231개의 도서관 가운데 아파트 작은도서관이 1,328개(31.4%)로 가장 많으며, 개인 및 민간단체가 설립한 작은도서관(1,219개, 28.8%), 종교시설 작은도서관(1,023개, 24.2%), 새마을문고(421개, 9.9%) 순으로 확인됨.
- 사립 작은도서관 중에는 개인 및 민간단체가 설립한 작은도서관이 가장 많았으나 2015년 조사결과에서 처음으로 아파트 작은도서관이 가장 많은 수를 차지하는 것으로 나타남. 또한 아파트도서관은 2014년 228개, 2015년 155개가 증가하여 사립작은도서관 중 증가 추세가 가장 두드러지게 나타나고 있음.

### □ 공공도서관 분관여부

- 2015년 기준, 분관인 작은도서관은 336개(6.0%)이며 개별(독립)적으로 운영되는 곳은 5,261개(94.0%)로 조사됨.
- 2013년 4.0%, 2014년 5.6%로 소폭 증가 하였고, 분관이 아닌 곳은 2013년 94.2%, 2014년 94.4%로 소폭 감소된 것으로 파악됨.

□ 특수목적

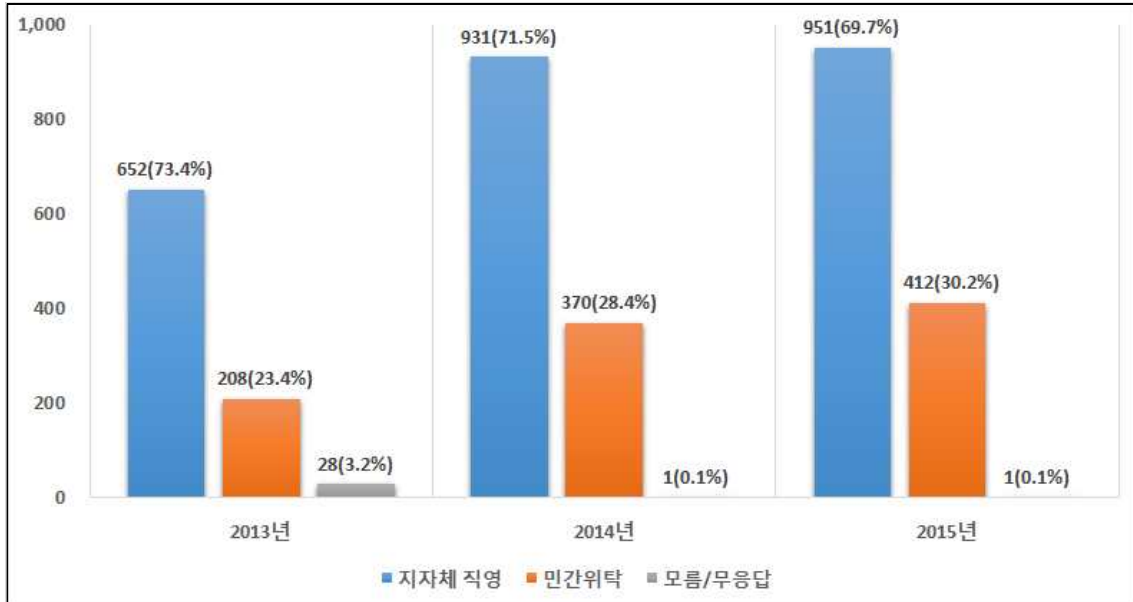
- 다문화, 청소년, 장애인, 종교인 등과 같은 특정인을 대상으로 운영되는 특수목적의 작은도서관은 989개(17.7%)로 조사되었고 4,606개(82.3%)의 작은도서관은 일반 지역 주민을 대상으로 하는 작은도서관으로 파악됨. 특수목적 작은도서관은 2014년의 956개 보다 33개 증가하였음. 2015년 전국 작은도서관의 기본 특성에 따른 결과는 <표 2-15>에 제시함.
- 특수목적 작은도서관 중에서는 청소년을 대상으로 하는 도서관이 2015년 7.1%로 가장 높게 나타났으나 도서관수는 2014년 보다 줄어들었음.
- 특수목적 중 2014년 조사에 처음 포함된 노년대상 도서관은 2014년 17개(0.3%)에서 2015년 21개(0.4%)관으로 소폭 증가된 것으로 조사됨.



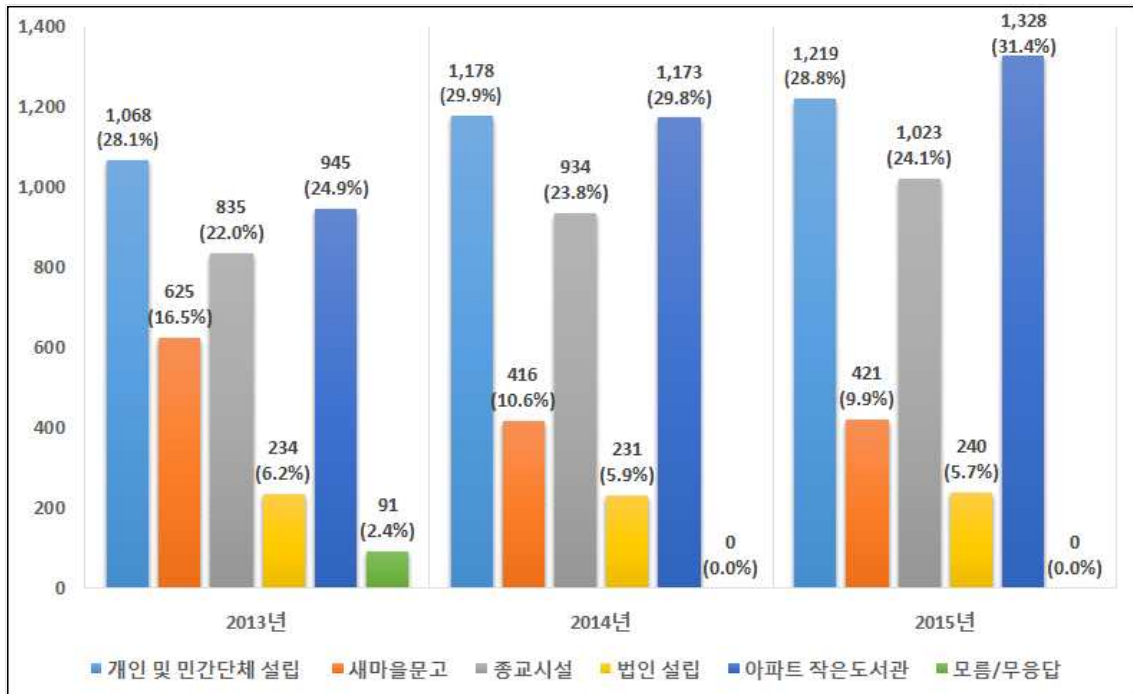
<표 2-15> 전국 작은도서관 기본 특성

특성		2013년		2014년		2015년		
		빈도	%	빈도	%	빈도	%	
분관 여부	분관	190	4.0	293	5.6	336	6.0	
	분관 아님	4,413	94.2	4,941	94.4	5,259	94.0	
	모름/무응답	83	1.8	0	0.0	0	0.0	
운영 유형	공립	888	19.0	1,302	24.9	1,364	24.4	
	사립	3,798	81.0	3,932	75.1	4,231	75.6	
설립 주체	공립	지자체 직영	652	73.4	931	71.5	951	69.7
		민간위탁	208	23.4	370	28.4	412	30.2
		모름/무응답	28	3.2	1	0.1	1	0.1
	사립	개인 및 민간단체 설립	1,068	28.1	1,178	29.9	1,219	28.8
		새마을문고	625	16.5	416	10.6	421	9.9
		종교시설	835	22.0	934	23.8	1,023	24.2
		법인 설립	234	6.2	231	5.9	240	5.7
		아파트 작은도서관	945	24.9	1,173	29.8	1,328	31.4
		모름/무응답	91	2.4	0	0.0	0	0.0
특수 목적 (복수 응답)	다문화	75	1.7	46	0.9	53	0.9	
	청소년	329	7.2	412	7.9	398	7.1	
	노년	-	-	17	0.3	21	0.4	
	장애인	24	0.5	14	0.3	18	0.3	
	종교인	173	3.8	167	3.2	154	2.8	
	기타	268	5.9	300	5.7	345	6.2	
	해당사항 없음	244	5.4	4,277	81.7	4,606	82.3	
	모름/무응답	3,573	75.5	1	0.0	0	0.0	
합계		4,686	100.0	5,234	100.0	5,595	100.0	

2015년도 작은도서관 운영 실태조사 및 운영평가 결과보고서



[그림 2-3] 설립주체별 운영 현황(공립)



[그림 2-4] 설립주체별 운영 현황(사립)

## (2) 운영기간 및 시간

### □ 운영기간

- 2015년 기준 전체 작은도서관의 운영된 기간을 살펴보면, 1-5년 미만이 2,078개(37.1%)로 가장 높게 나타났으며, 5-10년 미만이 1,804개(32.2%), 10년 이상이 1,219개(21.8%), 1년 미만이 494(8.8%)의 순으로 조사됨. 전국 작은도서관 운영기간은 <표 2-16>에 제시함.
- 공립은 1-5년 미만이 499개(36.6%)로 가장 많은 것으로 조사되었으며, 사립도 1-5년 미만이 1,579개(37.3%)로 가장 많은 것으로 나타남.

<표 2-16> 전국 작은도서관 운영기간

년도	운영기간	공립		사립		합계	
		빈도	%	빈도	%	빈도	%
2013년	1년 미만	94	10.6	455	11.9	549	11.7
	1-5년 미만	403	45.4	1,474	38.8	1,877	40.1
	5-10년 미만	196	22.0	1,279	33.7	1,475	31.5
	10년 이상	195	22.0	583	15.4	778	16.6
	모름/무응답	0	0.0	7	0.2	7	0.1
	합계	888	100.0	3,798	100.0	4,686	100.0
2014년	1년 미만	88	6.8	397	10.1	485	9.3
	1-5년 미만	503	38.6	1,537	39.1	2,040	39.0
	5-10년 미만	347	26.7	1,334	33.9	1,681	32.1
	10년 이상	364	28.0	664	16.9	1,028	19.6
	모름/무응답	-	-	-	-	-	-
	합계	1,302	100.0	3,932	100.0	5,234	100.0
2015년	1년 미만	65	4.8	429	10.1	494	8.8
	1-5년 미만	499	36.6	1,579	37.3	2,078	37.1
	5-10년 미만	407	29.8	1,397	33.0	1,804	32.2
	10년 이상	393	28.8	826	19.5	1,219	21.8
	모름/무응답	0	0.0	0	0.0	0	0.0
	합계	1,364	100.0	4,231	100.0	5,595	100.0

- 운영기간이 1년 미만인 도서관, 즉 2015년에 개관한 도서관은 494개로 조사됨. 신규 개관 도서관을 연도별로 살펴보면 2013년 549개, 2014년 485개관으로 2013년 대비 소폭 감소하였으나, 2015년에 494개관으로 나타나 전년 대비 약간 증가한 것으로 조사됨. 즉 신설 작은도서관이 계속 개관되고 있는 것으로 볼 수 있음.

- 2015년에 신규 개관한 도서관을 설립 주체별로 살펴보면 공립이 65개로 13.2%, 사립이 429개로 86.8%를 차지함. 공립 작은도서관 중 지자체 직영은 48개(9.7%), 민간위탁 17개(3.4%)이며 사립 작은도서관은 아파트 작은도서관이 163개(33.0%), 개인 및 민간단체 설립이 137개(27.7%), 종교시설 98개(19.8%), 법인 24개(4.9%), 새마을문고 7개(1.4%) 순으로 조사됨.

<표 2-17> 2015년 1년 미만 운영 작은도서관(2015년 개관도서관)

특성			2015년	
			빈도	%
설립 주체	공립	지자체 직영	48	9.7
		민간위탁	17	3.4
		모름/무응답	0	0.0
	사립	개인 및 민간단체 설립	137	27.7
		새마을문고	7	1.4
		종교시설	98	19.8
		법인 설립	24	4.9
		아파트 작은도서관	163	33.0
		모름/무응답	0	0.0
		합계	494	100.0

#### □ 운영요일

- 2015년 기준 작은도서관의 운영 요일은 평일(월-금)에는 평균 5,137개(91.8%)가 운영하고 있으며, 주말(토,일)에는 평균 2,176개(38.9%)가 운영되고 있음. 전국 작은도서관의 운영요일에 대한 조사 결과는 <표 2-18>에 제시함.
- 대부분의 작은도서관이 주말보다는 평일에 운영을 하고 있는 것을 알 수 있으며, 다른 평일에 비해 월요일에 문을 여는 도서관 비율이 다소 낮은 것은 공립 도서관의 상당수가 월요일에 휴관하기 때문인 것으로 파악됨.
- 주말의 경우 일요일에 비해 토요일에 문을 여는 도서관 비율이 높은 것은 월요일에 휴관을 하고 평일 4일과 토요일 까지 운영하여 주 5일 운영하는 작은도서관이 많기 때문으로 분석됨.

<표 2-18> 전국 작은도서관 운영요일

운영개월 및 운영요일		2013년		2014년		2015년	
		빈도	%	빈도	%	빈도	%
운영 요일 (복수 응답)	월	3,751	80.0	4,124	78.8	4,429	79.1
	화	4,366	93.2	4,930	94.2	5,262	94.0
	수	4,446	94.9	5,014	95.8	5,382	96.2
	목	4,391	93.7	4,923	94.1	5,290	94.5
	금	4,398	93.9	4,949	94.6	5,324	95.1
	토	2,659	56.7	2,900	55.4	3,031	54.2
	일	1,249	26.7	1,299	24.8	1,320	23.6
	모름/무응답	77	1.6	-	-	-	-
합계		4,686	100.0	5,234	100.0	5,595	100.0

□ 운영일 수

- 2015년 전국 작은도서관의 일주일 평균 운영일수(주말포함)는 5.4일로 조사되었으며, 유형별 평균운영 일수는 공립 작은도서관이 5.5일, 사립 작은도서관은 5.3일로 조사됨. 운영일 수에 대한 결과는 <표 2-19>에 제시함.
- 주 5일 운영하고 있는 작은도서관은 공립 775개(56.8%), 사립 1,912개(45.2%)이며, 주 6-7일 운영하는 공립 작은도서관은 577개(42.3%), 사립은 작은도서관 1,916개(45.3%)임. 따라서 공·사립 모두 일주일 중 5일 이상 운영하는 작은도서관은 공립은 1,352개(99.1%)이며, 사립은 3,828개(90.4%)로 매우 높게 나타남.
- 사립 작은도서관의 경우 174개(4.1%)가 주 2일 이하로 운영되고 있는 것으로 조사됨.

<표 2-19> 전국 작은도서관 운영일 수

년도	운영일수 (일주일)	공립		사립		합계	
		빈도	%	빈도	%	빈도	%
2013년	1-2일	1	0.1	142	3.7	143	3.1%
	3-4일	2	0.2	161	4.2	163	3.5%
	5일	446	50.2	1,533	40.4	1,979	42.2%
	6-7일	436	49.1	1,888	49.7	2,324	49.6%
	불규칙	0	0.0	-	-	0	0.0
	모름/무응답	3	0.3	74	2.0	77	1.6%
	합계	888	100.0	3,798	100.0	4,648	100.0
	평균 운영일수		5.5일		5.4일		5.4일

년도	운영일수 (일주일)	공립		사립		합계	
		빈도	%	빈도	%	빈도	%
2014년	1-2일	3	0.2	160	4.1	163	3.1
	3-4일	12	0.9	240	6.1	252	4.8
	5일	718	55.2	1,681	42.7	2399	45.8
	6-7일	567	43.5	1,848	47.0	2415	46.1
	불규칙	0	0.0	0	0.0	0	0.0
	모름/무응답	2	0.2	3	0.1	5	0.1
	합계	1,302	100.0	3,932	100.0	5,234	100.0
	평균 운영일수	5.5일		5.3일		5.4일	
2015년	1-2일	2	1.0	174	4.1	176	3.1
	3-4일	10	0.7	229	5.4	239	4.3
	5일	775	56.8	1,912	45.2	2,687	48.0
	6-7일	577	42.3	1,916	45.3	2,493	44.6
	불규칙	0	0.0	0	0.0	0	0.0
	모름/무응답	0	0.0	0	0.0	0	0.0
	합계	1,364	100.0	4,231	100.0	5,595	100.0
	평균 운영일수	5.5		5.3		5.4	

□ 운영시간

- 2015년 기준 전체 작은도서관의 일평균 운영시간은 총 7.1시간(주간/주말 포함)이며, 유형에 따른 평일/주말 운영시간을 살펴보면, 공립 작은도서관 평일 8.4시간, 주말 4.0시간으로 나타났으며, 사립 작은도서관은 평일 6.6시간, 주말 3.6시간으로 조사됨.
- 평일 운영시간은 2013년 공립 8.6시간, 사립 6.7시간, 2014년 공립 8.3시간, 사립 6.7시간으로, 2015년에 전년도 보다 공립은 소폭 늘고 사립은 소폭 감소 하였음.
- 주말 운영시간은 2013년 공립 7.5시간, 사립 6.5시간, 2014년 공립 4.0시간, 사립 3.7시간이었으나 2015년 공립 4.0시간, 사립 3.6시간으로 조사되었음.

<표 2-20> 연도별 작은도서관 평균 운영시간

(단위 : 시간)

구분	2013년		2014년			2015년		
	공립	사립	공립	사립	전체	공립	사립	전체
평일	8.6	6.7	8.3	6.7	7.1	8.4	6.6	7.1
주말	7.5	6.5	4.0	3.7		4.0	3.6	

- 평일 하루 운영시간이 8시간 미만인 도서관은 2,593개(46.3%), 주말 하루 운영시간이 8시간 미만인 도서관은 1,895개(33.9%)로 2014년에 비해 소폭 증가한 것으로 조사됨.

<표 2-21> 전국 작은도서관 운영시간

년도	운영시간 (평일과 주말)		공립		사립		합계	
			빈도	%	빈도	%	빈도	%
2013년	평일	4시간 미만	4	0.1	453	9.7	457	9.8
		4-8시간미만	128	2.7	1,426	30.4	1,554	33.2
		8-12시간미만	701	15	1,617	34.5	2,318	49.5
		12시간이상	51	1.1	183	3.9	234	5.0
		모름/무응답	4	0.1	119	2.5	123	2.6
		합계	888	19.0	3,798	81.0	4,686	100.0
		평균 운영시간	8.6시간		6.7시간			
	주말	4시간 미만	43	0.9	295	6.3	338	7.2
		4-8시간 미만	169	3.6	1,015	21.7	1,184	25.3
		8-12시간 미만	319	6.8	718	15.3	1,037	22.1
		12시간 이상	27	0.6	124	2.6	151	3.2
		모름/무응답	330	7.0	1,646	35.1	1,976	42.2
		합계	888	19.0	3,798	81.0	4,686	100.0
		평균 운영시간	7.5시간		6.5시간			
2014년	평일	4시간 미만	24	1.8	492	12.5	516	9.9
		4-8시간 미만	456	35.0	1,573	40.0	2,029	38.8
		8-12시간 미만	758	58.2	1,626	41.4	2,384	45.5
		12시간 이상	61	4.7	162	4.1	223	4.3
		모름/무응답	3	0.3	79	2.0	82	1.6
		합계	1,302	100.0	3,932	100.0	5,234	100.0
		평균 운영시간	8.3		6.7			
	주말	4시간 미만	57	4.4	359	9.1	416	7.9
		4-8시간 미만	223	17.1	1,180	30.0	1,403	26.8
		8-12시간 미만	396	30.4	633	16.1	1,029	19.7
		12시간 이상	31	2.4	122	3.1	153	2.9
		모름/무응답	595	45.7	1,638	41.7	2,233	42.7
		합계	1,302	100.0	3,932	100.0	5,234	100.0
		평균 운영시간	4.0		3.7			
2015년	평일	4시간 미만	23	1.7	529	12.5	552	9.9
		4-8시간 미만	287	21.0	1,754	41.4	2,041	36.5
		8-12시간 미만	1,030	75.5	1,684	39.8	2,714	48.5
		12시간 이상	24	1.8	185	4.4	209	3.7
		모름/무응답	0	0.0	79	1.9	79	1.4
		합계	1,364	100.0	4,231	100.0	5,595	100.0
		평균 운영시간	8.4		6.6			
	주말	4시간 미만	57	4.2	370	8.8	427	7.6
		4-8시간 미만	265	19.4	1,203	28.4	1,468	26.2
		8-12시간 미만	391	28.7	701	16.6	1,092	19.5
		12시간 이상	29	2.1	136	3.2	165	2.9
		모름/무응답	622	45.6	1,821	43.0	2,443	43.7
		합계	1,364	100.0	4,231	100.0	5,595	100.0
		평균 운영시간	4.0		3.6			

### (3) 소장 자료

#### □ 보유 장서 수

- 2015년 전국 작은도서관 소장 도서자료 수의 평균은 5,931권(중위값 4,608권)으로, 공립 작은도서관은 평균 8,974권, 사립 작은도서관 평균 4,950권 보유하고 있음. 작은도서관 평균 보유 장서 수는 <표 2-22>에 제시함.
- 2014년도 전체 5,811권, 공립 8,586권, 사립 4,892권에 비교하였을 때는 전체평균과 공·사립 작은도서관 모두 보유 장서수가 증가한 것으로 확인됨.
- 공립·사립 작은도서관 보유 도서자료 수를 비교해보면 대체적으로 공립 작은도서관이 사립 작은도서관보다 도서자료를 많이 보유하고 있는 것으로 확인되며, 2015년도의 경우 공립 작은도서관은 사립 작은도서관 보다 1관당 도서자료를 평균 4,024권 정도 더 많이 보유하고 있는 것으로 나타남.
- 2015년 운영 중인 작은도서관의 평균 보유 장서 수는 5,931권으로 조사되었으며, 5,000-10,000권 미만의 자료를 보유한 작은도서관이 1,756개(31.4%)로 가장 높게 나타났으며, 10,000권 이상의 자료를 보유한 작은도서관이 886개(15.8%)로 조사됨.
- 2014년과 비교하여 2015년에 5,000권 이상 보유하고 있는 도서관의 비중은 46.2%에서 47.2%로 1.0% 증가한 것으로 나타남.

<표 2-22> 전국 작은도서관 보유 장서 수

구분	2013년		2014년		2015년	
	공립	사립	공립	사립	공립	사립
1관당 평균 보유장서수	8,149	5,027	8,586	4,892	8,974	4,950
전체평균	5,626		5,811		5,931	





[그림 2-5] 연도별 작은도서관 평균 보유 장서 수

- 작은도서관 운영 유형별로는 공립 작은도서관은 2015년 평균 8,974권으로 2014년 평균 8,586권보다 증가하였으며, 사립 작은도서관도 2015년 4,950권으로 2014년 평균 4,892권보다 증가함.
- 전체 도서관의 도서 보유 분포를 분석한 결과, 2015년 기준 공립 작은도서관은 5,000-10,000권 미만의 도서를 보유한 도서관의 비율이 521개(38.2%)로 가장 높고, 사립 작은도서관은 1,000권-3,000권 미만의 도서를 보유한 도서관 비율이 1,468개 (34.7%)로 가장 높아 공립과 사립 간 평균 보유 도서 수는 차이가 있는 것으로 나타남.
- 지역별로 전국 17개 시·도를 살펴보면, 서울이 평균 보유 도서 7,231권으로 가장 많았고, 광주가 평균 보유 도서 3,680권으로 가장 적은 것으로 파악되었음. 2015년 기준 전국 작은도서관 총 도서자료 현황은 <표 2-25>에 제시함.

<표 2-23> 2013년 전국 작은도서관 총 도서 현황

항목	1,000-3,000권 미만		3,000-5,000권 미만		5,000-10,000권 미만		10,000권 이상		모름/무응답		합계		평균 자료 수(권)	
	빈도	%	빈도	%	빈도	%	빈도	%	빈도	%	빈도	%	평균값	
자료수	1,543	32.9	1,083	23.1	1,372	29.3	688	14.7	0	0.0	4,686	100.0	5,626	
운영 유형	공립	114	12.8	151	17.0	351	39.6	272	30.6	0	0.0	888	100.0	8,149
	사립	1,429	37.6	932	24.5	1,021	26.9	416	11.0	0	0.0	3,798	100.0	5,027
광역 지방 자치 단체	서울	147	19.5	163	21.6	256	34.0	188	24.9	0	0	754	100.0	7,075
	부산	78	32.5	52	21.7	71	29.6	39	16.3	0	0	240	100.0	5,451
	대구	51	28.7	44	24.7	58	32.6	25	14.0	0	0	178	100.0	5,793
	인천	46	24.0	57	29.7	60	31.3	29	15.1	0	0	192	100.0	5,983
	광주	192	54.9	90	25.7	56	16.0	12	3.4	0	0	350	100.0	3,400
	대전	62	34.3	53	29.3	61	33.7	5	2.8	0	0	181	100.0	4,745
	울산	40	31.3	33	25.8	41	32.0	14	10.9	0	0	128	100.0	5,301
	세종	3	37.5	3	37.5	2	25.0	0	0.0	0	0	8	100.0	4,214
	경기	307	29.3	221	21.1	311	29.7	208	19.9	0	0	1,047	100.0	6,393
	강원	64	41.8	34	22.2	40	26.1	15	9.8	0	0	153	100.0	4,646
	충북	84	43.1	56	28.7	40	20.5	15	7.7	0	0	195	100.0	4,065
	충남	103	47.7	42	19.4	51	23.6	20	9.3	0	0	216	100.0	4,803
	전북	27	17.8	32	21.1	63	41.4	30	19.7	0	0	152	100.0	6,860
	전남	81	39.5	53	25.9	62	30.2	9	4.4	0	0	205	100.0	4,660
	경북	62	30.1	50	24.3	81	39.3	13	6.3	0	0	206	100.0	5,196
	경남	98	31.5	58	18.6	94	30.2	61	19.6	0	0	311	100.0	6,112
제주	98	57.7	42	24.7	25	14.7	5	2.9	0	0.0	170	100.0	3,403	

<표 2-24> 2014년 전국 작은도서관 총 도서 현황

항목	1,000-3,000권 미만		3,000-5,000권 미만		5,000-10,000권 미만		10,000권 이상		모름/무응답		합계		평균 자료 수(권)	
	빈도	%	빈도	%	빈도	%	빈도	%	빈도	%	빈도	%	평균값	
자료수	1,533	29.3	1,287	24.6	1,631	31.2	783	15.0	0	0.0	5,234	100.0	5,811	
운영 유형	공립	134	10.3	244	18.7	492	37.8	432	33.2	0	0.0	1,302	100.0	8,586
	사립	1,399	35.6	1,043	26.5	1,139	29.0	351	8.9	0	0.0	3,932	100.0	4,892
광역 지방 자치 단체	서울	155	18.7	194	23.4	280	33.7	201	24.2	0	0.0	830	100.0	7,042
	부산	79	28.3	72	25.8	82	29.4	46	16.5	0	0.0	279	100.0	5,700
	대구	49	23.8	55	26.7	78	37.9	24	11.7	0	0.0	206	100.0	6,179
	인천	52	25.0	53	25.5	65	31.3	38	18.3	0	0.0	208	100.0	6,128
	광주	184	47.3	115	29.6	77	19.8	13	3.3	0	0.0	389	100.0	3,686
	대전	53	27.3	58	29.9	69	35.6	14	7.2	0	0.0	194	100.0	5,155
	울산	32	25.2	34	26.8	46	36.2	15	11.8	0	0.0	127	100.0	5,839
	세종	3	33.3	2	22.2	4	44.4	0	0.0	0	0.0	9	100.0	4,194
	경기	323	26.7	265	21.9	386	32.0	234	19.4	0	0.0	1,208	100.0	6,456
	강원	63	39.4	41	25.6	40	25.0	16	10.0	0	0.0	160	100.0	4,867
	충북	79	37.3	54	25.5	63	29.7	16	7.5	0	0.0	212	100.0	4,493
	충남	92	39.5	63	27.0	58	24.9	20	8.6	0	0.0	233	100.0	4,788
	전북	44	20.9	55	26.1	73	34.6	39	18.5	0	0.0	211	100.0	6,504
	전남	80	35.6	58	25.8	75	33.3	12	5.3	0	0.0	225	100.0	4,866
	경북	49	23.3	58	27.6	84	40.0	19	9.0	0	0.0	210	100.0	5,746
	경남	119	31.4	67	17.7	125	33.0	68	17.9	0	0.0	379	100.0	6,174
제주	77	50.0	43	27.9	26	16.9	8	5.2	0	0.0	154	100.0	3,659	

<표 2-25> 2015년 전국 작은도서관 총 도서 현황

항목	1,000-3,000권 미만		3,000-5,000권 미만		5,000-10,000권 미만		10,000권 이상		모름/무응답		합계		평균 자료 수(권)	
	빈도	%	빈도	%	빈도	%	빈도	%	빈도	%	빈도	%	평균값	
자료수	1,591	28.4	1,362	24.3	1,756	31.4	886	15.8	0	0.0	5,595	100.0	5,931	
유형	공립	123	9.0	240	17.6	521	38.2	480	35.2	0	0.0	1,364	100.0	8,974
	사립	1,468	34.7	1,122	26.5	1,235	29.2	406	9.6	0	0.0	4,231	100.0	4,950
광역 지방 자치 단체	서울	145	16.8	199	23.1	309	36.0	208	24.1	0	0.0	861	100.0	7,231
	부산	94	29.1	78	24.1	100	31.0	51	15.8	0	0.0	323	100.0	5,614
	대구	45	20.8	55	25.5	86	39.8	30	13.9	0	0.0	216	100.0	6,397
	인천	52	23.9	63	28.9	60	27.5	43	19.7	0	0.0	218	100.0	6,167
	광주	208	48.0	131	30.3	79	18.2	15	3.5	0	0.0	433	100.0	3,680
	대전	54	27.7	54	27.7	70	35.9	17	8.7	0	0.0	195	100.0	5,328
	울산	38	27.7	33	24.1	43	31.4	23	16.8	0	0.0	137	100.0	6,189
	세종	8	47.1	4	23.5	5	29.4	0	0.0	0	0.0	17	100.0	4,034
	경기	317	24.7	291	22.6	437	33.9	242	18.8	0	0.0	1,287	100.0	6,535
	강원	64	38.6	38	22.9	39	23.5	25	15.1	0	0.0	166	100.0	5,302
	충북	71	32.9	62	28.7	63	29.2	20	9.3	0	0.0	216	100.0	4,773
	충남	93	36.3	72	28.1	61	23.8	30	11.7	0	0.0	256	100.0	5,001
	전북	72	28.0	59	23.0	76	29.6	50	19.5	0	0.0	257	100.0	6,393
	전남	85	36.2	52	22.1	82	34.9	16	6.8	0	0.0	235	100.0	4,998
	경북	53	23.7	59	26.3	88	39.3	24	10.7	0	0.0	224	100.0	5,812
	경남	117	29.1	71	17.7	130	32.3	84	20.9	0	0.0	402	100.0	6,423
	제주	75	49.3	41	27.0	28	18.4	8	5.3	0	0.0	152	100.0	3,823

□ 도서 증가 현황

- 2015년 기준 작은도서관 중 보유 도서자료가 증가한 작은도서관은 전체 5,595개 중 4,917개(87.9%)였으며, 평균증가 장서 수는 약 602권인 것으로 조사됨. 2015년도의 연간 도서증가 현황은 <표 2-28>에 제시함.
- 전체 도서관 중 보유도서가 증가한 도서관의 비율은 2014년은 89.1%로 2013년의 84.0% 보다 증가하였으나, 2015년에는 87.9%로 다소 감소하였음.
- 작은도서관 유형별로는 2015년 1,309개(96.0%)의 공립 작은도서관에서 평균 784권의 도서자료가 증가하였고, 3,608개(85.3%)의 사립 작은도서관에서 평균 543권의 도서자료가 증가한 것으로 조사됨.
- 또한, 2015년에 보유 장서가 증가한 작은도서관은 경기가 1,117개(86.8%)로 가장 많고, 울산(99.3%)이 가장 높은 증가율을 나타냈으며, 평균 증가도서 수가 가장 많은 지역은 세종(1,434권)으로 조사됨.

- 연속간행물이 증가한 도서관도 2015년 1,622개(29.0%)로 1,651개(31.5%)로 나타난 2014년과 비교하여 감소한 것으로 조사됨.
- 작은도서관 유형별로는 공립 작은도서관은 평균 2종과 사립 작은도서관은 평균 1종의 연속간행물이 증가하였으며, 증가율은 세종이 평균 3종으로 가장 높은 것으로 나타남.

<표 2-26> 2013년 전국 작은도서관 도서 증가 현황

항목	2013년 증가 도서자료						2013년 증가 연속간행물						
	증가하지 않음 (확인불가능 포함)		증가함		합계	평균	증가하지 않음 (확인불가능 포함)		증가함		합계	평균	
자료 수	빈도	%	빈도	%	권	권	빈도	%	빈도	%	종	종	
		750	16.0	3,936	84.0	3,072,660	781	3,626	77.4	1,060	22.6	9,298	9
운영 유형	공립	51	5.7	837	94.3	861,424	1,029	685	77.1	203	22.9	3,272	16
	사립	699	18.4	3,099	81.6	2,211,236	714	2,941	77.4	857	22.6	6,026	7
광역 지방 자치 단체	서울	29	3.8	725	90.2	583,267	805	566	74.9	188	25.1	753	4
	부산	41	17.1	199	82.9	155,270	780	189	75.4	51	24.6	562	11
	대구	45	25.3	133	74.7	159,823	1,202	133	74.7	45	25.3	660	15
	인천	20	10.4	172	89.6	163,695	952	146	76.0	46	24.0	162	4
	광주	109	31.1	241	68.9	192,808	800	269	76.9	81	23.1	741	9
	대전	35	19.3	146	80.7	85,865	588	146	80.7	35	19.3	196	6
	울산	26	20.3	102	79.7	90,220	885	103	80.5	25	19.5	87	3
	세종	0	0.0	8	100.0	4,138	517	6	75.0	2	25.0	3	2
	경기	127	12.1	920	87.9	823,326	895	770	73.5	277	26.5	2,048	7
	강원	61	39.9	92	60.1	72,248	785	118	77.1	35	22.9	286	8
	충북	61	31.3	134	68.7	79,458	593	146	74.9	49	25.1	299	6
	충남	27	12.5	189	87.5	118,864	629	176	81.5	40	18.5	238	6
	전북	9	5.9	143	94.1	99,398	695	112	73.7	40	26.3	595	15
	전남	37	18.0	168	82.0	89,684	534	174	84.9	31	15.1	233	8
	경북	27	13.1	179	86.9	102,293	571	181	87.9	25	12.1	74	3
경남	44	14.1	267	85.9	204,324	765	228	73.3	83	26.7	2,288	28	
제주	52	30.5	118	69.5	19,898	309	163	95.9	7	4.1	97	6	

<표 2-27> 2014년 전국 작은도서관 도서 증가 현황

항목	2014년 증가 도서자료						2014년 증가 연속간행물						
	증가하지 않음 (확인불가능 포함)		증가함		합계	평균	증가하지 않음 (확인불가능 포함)		증가함		합계	평균	
자료 수	빈도	%	빈도	%	권	권	빈도	%	빈도	%	종	종	
	570	10.9	4,664	89.1	3,151,436	602	3,583	68.5	1,651	31.5	5,184	1	
운영 유형	공립	44	3.4	1,258	96.6	1,070,532	822	966	74.2	336	25.8	1,086	1
	사립	526	13.4	3,406	86.6	2,080,904	529	2,617	66.6	1,315	33.4	4,098	1
광역 지방 자치 단체	서울	33	4.0	797	96.0	562,532	678	573	69.0	257	31.0	802	1
	부산	22	7.9	257	92.1	190,251	229	200	71.7	79	28.3	317	1
	대구	26	12.6	180	87.4	164,984	199	130	63.1	76	36.9	231	1
	인천	12	5.8	196	94.2	163,370	197	128	61.5	80	38.5	245	1
	광주	49	12.6	340	87.4	153,686	185	249	64.0	140	36.0	376	1
	대전	10	5.2	184	94.8	82,920	100	151	77.8	43	22.2	186	1
	울산	4	3.1	123	96.9	86,092	104	96	75.6	31	24.4	111	1
	세종	1	11.1	8	88.9	11,200	13	5	55.6	4	44.4	14	2
	경기	168	13.9	1,040	86.1	794,492	957	799	66.1	409	33.9	1,448	1
	강원	42	26.3	118	73.8	91,316	110	110	68.8	50	31.3	203	1
	충북	37	17.5	175	82.5	106,802	129	123	58.0	89	42.0	318	2
	충남	28	12.0	205	88.0	155,661	188	163	70.0	70	30.0	182	1
	전북	23	10.9	188	89.1	152,656	184	135	64.0	76	36.0	412	2
	전남	34	15.1	191	84.9	87,380	105	156	69.3	69	30.7	248	1
	경북	27	12.9	183	87.1	100,826	121	175	83.3	35	16.7	97	0
경남	46	12.1	333	87.9	206,037	248	249	65.7	130	34.3	666	2	
제주	8	5.2	146	94.8	41,231	50	141	91.6	13	8.4	48	0	

<표 2-28> 2015년 전국 작은도서관 도서 증가 현황

항목	2015년 증가 도서자료						2015년 증가 연속간행물						
	증가하지 않음 (확인불가능 포함)		증가함		합계	평균	증가하지 않음 (확인불가능 포함)		증가함		합계	평균	
자료 수	빈도	%	빈도	%	권	권	빈도	%	빈도	%	종	종	
	678	12.1	4,917	87.9	3,365,886	602	3,973	71.0	1,622	29.0	8,034	1	
운영 유형	공립	55	4.0	1,309	96.0	1,069,151	784	1,005	73.7	359	26.3	2,474	2
	사립	623	14.7	3,608	85.3	2,296,735	543	2,968	70.2	1,263	29.8	5,560	1
광역 지방 자치 단체	서울	55	6.4	806	93.6	574,209	667	619	71.9	242	28.1	753	1
	부산	38	11.8	285	88.2	195,776	606	251	77.7	72	22.3	562	2
	대구	27	12.5	189	87.5	167,638	776	147	68.1	69	31.9	468	2
	인천	10	4.6	208	95.4	141,882	651	145	66.5	73	33.5	466	2
	광주	85	19.6	348	80.4	185,431	428	297	68.6	136	31.4	561	1
	대전	17	8.7	178	91.3	92,981	477	159	81.5	36	18.5	402	2
	울산	1	0.7	136	99.3	95,101	694	107	78.1	30	21.9	149	1
	세종	2	11.8	15	88.2	24,373	1,434	9	52.9	8	47.1	43	3
	경기	170	13.2	1,117	86.8	926,705	720	833	64.7	454	35.3	1,970	2
	강원	41	24.7	125	75.3	107,263	646	133	80.1	33	19.9	120	1
	충북	32	14.8	184	85.2	97,955	454	148	68.5	68	31.5	272	1
	충남	32	12.5	224	87.5	145,896	570	188	73.4	68	26.6	272	1
	전북	43	16.7	214	83.3	147,201	573	161	62.6	96	37.4	607	2
	전남	39	16.6	196	83.4	83,993	357	177	75.3	58	24.7	272	1
	경북	28	12.5	196	87.5	123,504	551	186	83.0	38	17.0	165	1
경남	48	11.9	354	88.1	225,160	560	272	67.7	130	32.3	897	2	
제주	10	6.6	142	93.4	30,818	203	141	92.8	11	7.2	55	0	

□ 도서 폐기 현황

- 2015년도 실태조사 자료현황에 연간 폐기한 도서 수와 폐기한 연속간행물 수를 조사 하였음.
- 전체 도서관 중 1,870개(33.4%)도서관에서 폐기한 도서가 있으며 연간 1관 당 평균 134.3권을 폐기한 것으로 나타났음.
- 연속간행물을 폐기한 도서관은 529개소로 전체의 9.5%였으며 1관 당 평균 연속간행물 폐기는 0.4종으로 나타났음.

<표 2-29> 2015년 전국 작은도서관 도서 폐기 현황

항목	2015년 폐기 도서자료						2015년 폐기 연속간행물						
	폐기하지 않음 (확인불가능 포함)		폐기함		합계	평균	폐기하지 않음 (확인불가능 포함)		폐기함		합계	평균	
자료 수	빈도	%	빈도	%	권	권	빈도	%	빈도	%	종	종	
	3,725	66.6	1,870	33.4	751,621	134.3	5,066	90.5	529	9.5	2,141	0.4	
운영 유형	공립	1,068	77.9	301	22.1	169,373	124.2	1,259	92.3	105	7.7	639	0.5
	사립	2,662	62.9	1,569	37.1	582,248	137.6	3,807	90.0	424	10	1,502	0.4

□ 비인쇄자료 현황

- 인쇄자료외 작은도서관에서 보유하고 있는 비도서 자료를 전자자료, DVD, 음향자료 (CD 등), 실물장난감 등으로 파악한 결과, 전자자료는 122개(2.2%), DVD 719개 (12.9%), 음향자료(CD 등) 859개관(15.4%), 실물장난감은 349개관(6.2%)에서 보유하고 있는 것으로 조사됨.

<표 2-30> 2015년 전국 작은도서관 비인쇄자료 현황

항목	2015년 비인쇄자료										
	전자자료		DVD		음향자료, CD등		실물장난감		합계		
자료 수	빈도	%	빈도	%	빈도	%	빈도	%	빈도	%	
	122	2.2	719	12.9	859	15.4	349	6.2	2,049	36.6	
운영 유형	공립	12	0.9	148	10.9	150	11.0	26	1.9	336	24.6
	사립	110	2.6	571	13.5	709	16.8	323	7.6	1,713	40.5

#### (4) 시설 및 설비

##### □ 작은도서관 전용 면적

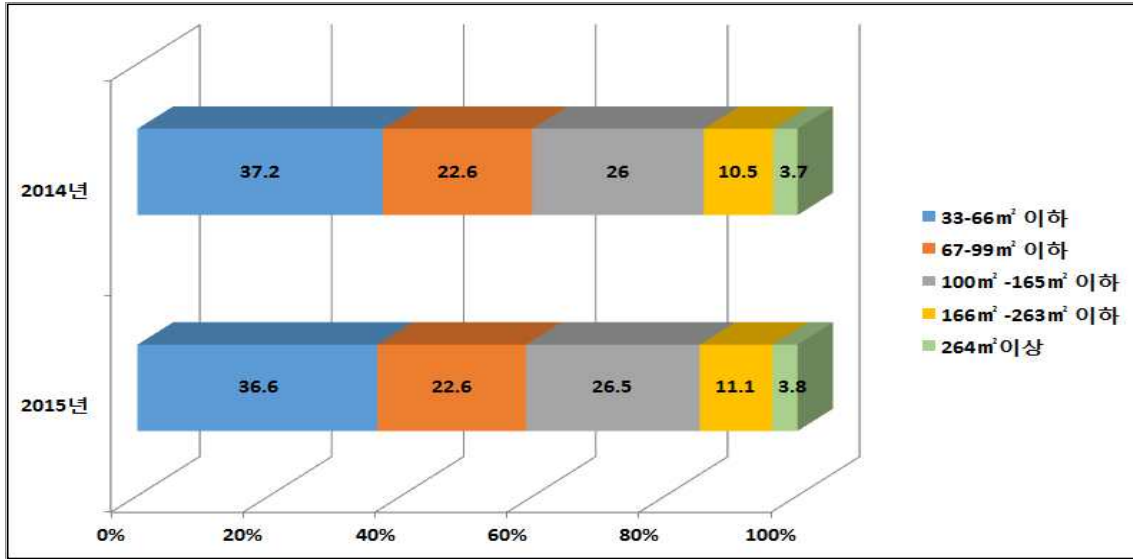
- 2015년 전국 작은도서관의 평균 전용면적은 105.0㎡(중위값 85.0㎡)로 조사되었으며, 공립 작은도서관은 133.3㎡, 사립 작은도서관은 95.8㎡로 조사됨.
- 공립 작은도서관의 전용면적이 사립 작은도서관에 비해서 넓은 것으로 나타남.
- 작은도서관의 평균 전용면적은 105.0㎡로 2013년 107.6㎡ 보다 적고 2014년 104.7㎡ 보다는 약간 증가하였음.

<표 2-31> 전국 작은도서관 평균 전용 면적

(단위 : ㎡)

항목	2013년			2014년			2015년		
	공립	사립	전체평균	공립	사립	전체평균	공립	사립	전체평균
전용 면적	143.4	99.2	107.6	133.9	95.6	104.7	133.3	95.8	105.0





[그림 2-6] 연도별 작은도서관 전용면적 비율

- 작은도서관 유형별 전용면적 분석결과, 2015년 공립 작은도서관은 133.3㎡, 사립 작은도서관은 95.8㎡로 나타나 공립과 사립이 차이를 보이고 있으며, 2014년 유형별 평균면적에서도 공립 작은도서관은 평균 133.9㎡, 사립 작은도서관은 평균 95.6㎡로 공립 작은도서관의 면적이 넓은 편으로 나타남. 2015년도 전국 작은도서관 전용면적은 <표 2-34>에 제시함.
- 공립 작은도서관은 전용면적이 100-165㎡ 이하인 도서관이 386개(28.3%)로 가장 많은 비율을 나타내었으며, 사립 작은도서관은 33-66㎡ 이하 면적이 1,739(41.1%)로 가장 많은 비율을 나타냄.
- 2015년의 전체 작은도서관 중 전용면적이 33-99㎡ 이하인 작은도서관이 차지하는 비율은 60.0%로, 2014년 59.9%에 비해 미미한 수준에서 높은 것으로 나타남.
- 한편, 2015년 전국 작은도서관(5,595개) 중 208개(3.7%)는 공공도서관의 최소기준인 264㎡를 넘어서고 있어 작은도서관간의 전용면적의 편차가 크게 나타나고 있음.
- 지역별로 작은도서관 전용면적 평균을 살펴보면, 세종 지역 작은도서관이 평균면적 187.4㎡로 가장 넓게 나타났으며, 광주 지역 작은도서관은 평균 면적 86.6㎡로 가장 좁은 것으로 조사됨. 이는 세종 지역은 도서관 수가 8개로 적으며 신규 개관한 작은도서관의 비율이 높고, 광주 지역은 사립 작은도서관의 비율이 높은 특성과 연관이 있을 것으로 사료됨.

<표 2-32> 2013년 전국 작은도서관 전용면적

항목	33-99㎡ 미만		99-165㎡ 미만		165㎡ 이상		모름/무응답		전체		평균 면적 (㎡)	
	빈도	%	빈도	%	빈도	%	빈도	%	빈도	%		
건물 면적	2,677	57.1	1,266	27.0	743	15.9	-	-	4,686	100.0	107.6	
운영 유형	공립	324	36.5	273	30.7	291	32.8	-	-	888	100.0	143.4
	사립	2,353	62.0	993	26.1	452	11.9	-	-	3,798	100.0	99.2
광역 지방 자치 단체	서울	504	66.8	152	20.2	98	13.0	-	-	754	100.0	93.6
	부산	132	55.0	72	30.0	36	15.0	-	-	240	100.0	108.4
	대구	102	57.3	53	29.8	23	12.9	-	-	178	100.0	100.8
	인천	96	50.0	54	28.1	42	21.9	-	-	192	100.0	117.7
	광주	226	64.6	100	28.6	24	6.9	-	-	350	100.0	85.3
	대전	116	64.1	47	26.0	18	9.9	-	-	181	100.0	90.4
	울산	93	72.7	26	20.3	9	7.0	-	-	128	100.0	91.8
	세종	3	37.5	3	37.5	2	25.0	-	-	8	100.0	135.3
	경기	604	57.7	282	26.9	161	15.4	-	-	1,047	100.0	109.0
	강원	78	51.0	41	26.8	34	22.2	-	-	153	100.0	136.7
	충북	105	53.8	54	27.7	36	18.5	-	-	195	100.0	109.9
	충남	126	58.3	62	28.7	28	13.0	-	-	216	100.0	98.4
	전북	38	25.0	63	41.4	51	33.6	-	-	152	100.0	154.9
	전남	107	52.2	63	30.7	35	17.1	-	-	205	100.0	114.9
	경북	93	45.1	55	26.7	58	28.2	-	-	206	100.0	138.2
경남	162	52.1	90	28.9	59	19.0	-	-	311	100.0	120.6	
제주	92	54.1	49	28.8	29	17.1	-	-	170	100.0	112.0	

<표 2-33> 2014년 전국 작은도서관 전용면적

항목	33-66㎡ 이하		67-99㎡ 이하		100㎡ -165㎡ 이하		166㎡ -263㎡ 이하		264㎡이상		전체		평균 면적 (㎡)	
	빈도	%	빈도	%	빈도	%	빈도	%	빈도	%	빈도	%		
건물 면적	1,948	37.2	1,185	22.6	1,359	26.0	548	10.5	194	3.7	5,234	100.0	104.8	
운영 유형	공립	340	26.1	240	18.4	357	27.4	260	20.0	105	8.1	1,302	100.0	132.5
	사립	1,608	40.9	945	24.0	1,002	25.5	288	7.3	89	2.3	3,932	100.0	95.6
광역 지방 자치 단체	서울	349	42.0	194	23.4	171	20.6	89	10.7	27	3.3	830	100.0	96.9
	부산	98	35.1	68	24.4	69	24.7	34	12.2	10	3.6	279	100.0	105.3
	대구	81	39.3	45	21.8	57	27.7	17	8.3	6	2.9	206	100.0	99.5
	인천	77	37.0	32	15.4	56	26.9	31	14.9	12	5.8	208	100.0	117.1
	광주	181	46.5	69	17.7	116	29.8	21	5.4	2	0.5	389	100.0	87.3
	대전	77	39.7	49	25.3	51	26.3	12	6.2	5	2.6	194	100.0	93.6
	울산	57	44.9	34	26.8	25	19.7	7	5.5	4	3.1	127	100.0	93.9
	세종	1	11.1	1	11.1	4	44.4	3	33.3	0	0.0	9.0	100.0	148.7
	경기	436	36.1	295	24.4	318	26.3	107	8.9	52	4.3	1,208	100.0	105.2
	강원	53	33.1	43	26.9	43	26.9	15	9.4	6	3.8	160	100.0	112.4
	충북	77	36.3	54	25.5	48	22.6	26	12.3	7	3.3	212	100.0	105.7
	충남	98	42.1	53	22.7	56	24.0	23	9.9	3	1.3	233	100.0	96.8
	전북	46	21.8	28	13.3	74	35.1	48	22.7	15	7.1	211	100.0	140.4
	전남	64	28.4	62	27.6	71	31.6	19	8.4	9	4.0	225	100.0	107.5
경북	60	28.6	46	21.9	58	27.6	35	16.7	11	5.2	210	100.0	120.1	
경남	134	35.4	78	20.6	105	27.7	42	11.1	20	5.3	379	100.0	113.5	
제주	59	38.3	34	22.1	37	24.0	19	12.3	5	3.2	154	100.0	105.8	

<표 2-34> 2015년 전국 작은도서관 전용면적

항목	33-66㎡ 이하		67-99㎡ 이하		100㎡ -165㎡ 이하		166㎡ -263㎡ 이하		264㎡이상		전체		평균 면적 (㎡)	
	빈도	%	빈도	%	빈도	%	빈도	%	빈도	%	빈도	%	평균값	
건물 면적	2,093	37.4	1,263	22.6	1,440	25.7	591	10.6	208	3.7	5,595	1000	105.0	
운영 유형	공립	354	26.0	244	17.9	386	28.3	274	20.1	106	7.8	1,364	1000	133.3
	사립	1,739	41.1	1,019	24.1	1,054	24.9	317	7.5	102	2.4	4,231	1000	95.8
광역 지방 자치 단체	서울	365	42.4	203	23.6	180	20.9	91	10.6	22	2.6	861	1000	95.3
	부산	113	35.0	80	24.8	81	25.1	39	12.1	10	3.1	323	1000	106.6
	대구	80	37.0	44	20.4	66	30.6	21	9.7	5	2.3	216	1000	99.7
	인천	85	39.0	31	14.2	61	28.0	26	11.9	15	6.9	218	1000	115.4
	광주	206	47.6	87	20.1	115	26.6	21	4.8	4	0.9	433	1000	86.6
	대전	81	41.5	46	23.6	46	23.6	14	7.2	8	4.1	195	1000	98.4
	울산	56	40.9	41	29.9	28	20.4	6	4.4	6	4.4	137	1000	98.1
	세종	4	23.5	2	11.8	6	35.3	3	17.6	2	11.8	17	1000	187.4
	경기	463	36.0	305	23.7	337	26.2	123	9.6	59	4.6	1,287	1000	106.9
	강원	56	33.7	44	26.5	43	25.9	15	9.0	8	4.8	166	1000	112.3
	충북	74	34.3	52	24.1	54	25.0	28	13.0	8	3.7	216	1000	106.6
	충남	110	43.0	53	20.7	64	25.0	25	9.8	4	1.6	256	1000	96.3
	전북	62	24.1	41	16.0	84	32.7	56	21.8	14	5.4	257	1000	137.6
	전남	70	29.8	67	28.5	69	29.4	18	7.7	11	4.7	235	1000	107.8
경북	65	29.0	50	22.3	61	27.2	36	16.1	12	5.4	224	1000	118.1	
경남	143	35.6	83	20.6	107	26.6	53	13.2	16	4.0	402	1000	110.0	
제주	60	39.5	34	22.4	36	23.7	18	11.8	4	2.6	152	1000	102.3	

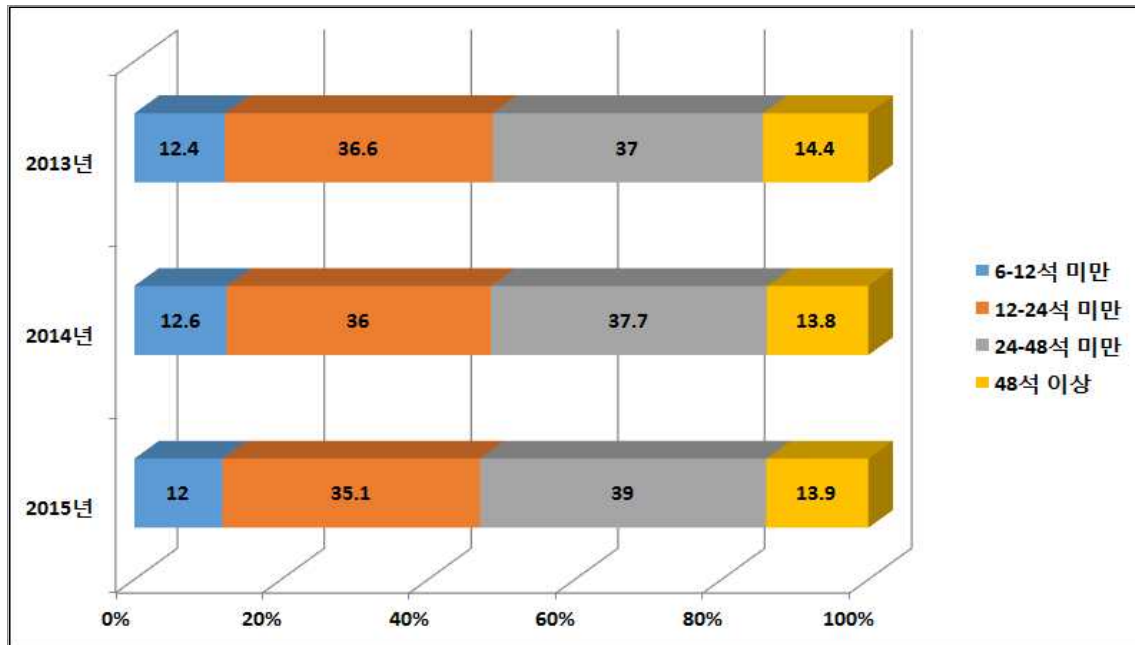
□ 열람석

- 2015년 기준 전국 작은도서관 열람석은 평균 28.5석(중위값 24.0석)으로 나타났으며, 공립 작은도서관은 평균 28.8석, 사립 작은도서관은 28.5석으로 조사됨. 작은도서관 평균 열람석은 <표 2-35>에 제시함.

<표 2-35> 전국 작은도서관 평균 열람석

(단위 : 석)

구분	2013년		2014년		2015년	
	공립	사립	공립	사립	공립	사립
열람석	31.4	28.7	28.5	28.3	28.8	28.5
전체 평균	29.1		28.1		28.5	



[그림 2-7] 연도별 작은도서관 열람석 비율

- 열람석은 2013년 29.1석, 2014년 28.1석으로 감소하다가, 2015년 28.5석으로 다소 증가한 것으로 조사됨.
- 2015년 전국 작은도서관의 열람석 수가 12석 미만인 도서관은 670개(12.0%), 12석 이상-24석 미만은 1,961개(35.1%), 24-48석 미만은 2,182개(39.0%), 48석-100석 미만 718개(12.8%), 100석 이상인 곳도 64개(1.1%)로 나타났으며 100석 이상인 곳은 작은도서관 공간 외에 별도의 열람실을 운영하는 도서관인 것으로 조사됨.
- 공·사립 작은도서관 유형별 평균 열람석 수는 공립 작은도서관의 경우 2014년 28.5석, 2015년 28.8석으로 조사되었고, 사립 작은도서관은 2014년 28.3석, 2015년 28.5석으로 나타나 소폭 증가하고 있음을 알 수 있음.
- 2015년 공립 작은도서관의 경우 24-48석 미만의 열람석을 보유하고 있는 도서관은 477개(35%)로 가장 많았고, 사립 작은도서관도 24-48석 미만의 열람석을 보유하고 있는 도서관이 1,484개(35.1%)로 가장 많음.
- 17개 시·도 작은도서관의 지역별 평균 열람석을 살펴본 결과 24-48석 미만이 가장 많은 지역은 12개 지역(부산, 대구, 인천, 대전, 세종, 경기, 강원, 충북, 전북, 전남, 경북, 제주)으로 조사되어 대다수의 지역의 평균 열람석이 24-48석 미만임을 알 수 있었음.

- 12-24석 미만이 가장 많은 지역은 6개 지역(서울, 광주, 울산, 세종, 충남, 경남)으로 각각 나타남.
- 또한, 2014년에는 광주 지역 작은도서관이 평균 25.1석으로 열람석 수가 가장 적은 것으로 나타났으나 2015년에는 충남이 평균 열람석 23.9석으로 17개 광역자치단체 중 가장 낮은 것을 알 수 있음.

<표 2-36> 2013년 전국 작은도서관 열람석

항목	6-12석 미만		12-24석 미만		24-48석 미만		48석 이상		모름/무응답		합계		평균 열람석수 (석)	
	빈도	%	빈도	%	빈도	%	빈도	%	빈도	%	빈도	%	평균값	
열람석 수	580	12.4	1,699	36.6	1,732	37.0	675	14.4	-	-	4,686	100.0	29.1	
운영 유형	공립	122	13.7	291	32.8	310	34.9	165	18.6	-	-	888	100.0	31.4
	사립	458	12.1	1,408	37.1	1,422	37.4	510	13.4	-	-	3,798	100.0	28.7
광역 지방 자치 단체	서울	122	16.2	313	41.5	223	29.6	96	12.7	-	-	754	100.0	26.5
	부산	29	12.1	73	30.4	96	40.0	42	17.5	-	-	240	100.0	32.4
	대구	14	7.9	64	36.0	71	39.9	29	16.3	-	-	178	100.0	30.6
	인천	20	10.4	57	29.7	80	41.7	35	18.2	-	-	192	100.0	31.6
	광주	56	16.0	136	38.9	122	34.9	36	10.3	-	-	350	100.0	25.6
	대전	17	9.4	70	38.7	77	42.5	17	9.4	-	-	181	100.0	26.8
	울산	13	10.2	59	46.1	46	35.9	10	7.8	-	-	128	100.0	24.7
	세종	1	12.5	1	12.5	5	62.5	1	12.5	-	-	8	100.0	43.4
	경기	119	11.4	394	37.6	377	36.0	157	15.0	-	-	1,047	100.0	29.0
	강원	19	12.4	47	30.7	61	39.9	26	17.0	-	-	153	100.0	31.4
	충북	25	12.8	62	31.8	80	41.0	28	14.4	-	-	195	100.0	29.4
	충남	40	18.5	79	36.6	75	34.7	22	10.2	-	-	216	100.0	27.5
	전북	9	5.9	42	27.6	62	40.8	39	25.7	-	-	152	100.0	36.5
	전남	34	16.6	59	28.8	84	41.0	28	13.7	-	-	205	100.0	29.1
	경북	14	6.8	55	26.7	95	46.1	42	20.4	-	-	206	100.0	34.2
	경남	40	12.9	132	42.4	100	32.2	39	12.5	-	-	311	100.0	28.2
제주	8	4.7	56	32.9	78	45.9	28	16.5	-	-	170	100.0	33.6	

<표 2-37> 2014년 전국 작은도서관 열람석

항목	6-12석 미만		12-24석 미만		24-48석 미만		48석 이상		모름/무응답		합계		평균 열람석수 (석)	
	빈도	%	빈도	%	빈도	%	빈도	%	빈도	%	빈도	%	평균값	
열람석 수	657	12.6	1886	36.0	1,971	37.7	720	13.8	-	-	5,234	100.0	28.1	
운영 유형	공립	191	14.7	465	35.7	442	33.9	204	15.7	-	-	1,302	100.0	28.5
	사립	466	11.9	1421	36.1	1,529	38.9	516	13.1	-	-	3,932	100.0	28.3
광역 지방 자치 단체	서울	135	16.3	332	40.0	268	32.3	95	11.4	-	-	830	100.0	26.0
	부산	36	12.9	96	34.4	103	36.9	44	15.8	-	-	279	100.0	29.8
	대구	21	10.2	72	35.0	81	39.3	32	15.5	-	-	206	100.0	28.6
	인천	19	9.1	64	30.8	94	45.2	31	14.9	-	-	208	100.0	30.9
	광주	62	15.9	156	40.1	133	34.2	38	9.8	-	-	389	100.0	25.1
	대전	26	13.4	71	36.6	74	38.1	23	11.9	-	-	194	100.0	27.4
	울산	15	11.8	62	48.8	35	27.6	15	11.8	-	-	127	100.0	25.6
	세종	1	11.1	3	33.3	4	44.4	1	11.1	-	-	9	100.0	26.0
	경기	134	11.1	414	34.3	468	38.7	192	15.9	-	-	1,208	100.0	29.6
	강원	18	11.3	54	33.8	60	37.5	28	17.5	-	-	160	100.0	29.6
	충북	33	15.6	68	32.1	80	37.7	31	14.6	-	-	212	100.0	28.6
	충남	39	16.7	90	38.6	86	36.9	18	7.7	-	-	233	100.0	23.9
	전북	21	10.0	66	31.3	79	37.4	45	21.3	-	-	211	100.0	31.6
	전남	27	12.0	74	32.9	96	42.7	28	12.4	-	-	225	100.0	28.6
	경북	18	8.6	63	30.0	92	43.8	37	17.6	-	-	210	100.0	27.7
경남	41	10.8	150	39.6	148	39.1	40	10.6	-	-	379	100.0	32.3	
제주	11	7.1	51	33.1	68	44.2	24	15.6	-	-	154	100.0	32.5	

<표 2-38> 2015년 전국 작은도서관 열람석

항목	6-12석 미만		12-24석 미만		24-48석 미만		48석 -100석미만		100석이상		합계		평균 열람석수 (석)	
	빈도	%	빈도	%	빈도	%	빈도	%	빈도	%	빈도	%	평균값	
열람석 수	670	12.0	1,961	35.1	2,182	39.0	718	12.8	64	1.1	5,595	100.0	28.5	
운영 유형	공립	196	14.4	477	35.0	479	35.1	192	14.1	20	1.5	1,364	100.0	28.8
	사립	474	11.2	1,484	35.1	1,703	40.2	526	12.4	44	1.0	4,231	100.0	28.5
광역 지방 자치 단체	서울	130	15.1	335	38.9	296	34.4	94	10.9	6	0.7	861	100.0	26.2
	부산	37	11.5	111	34.4	122	37.8	51	15.8	2	0.6	323	100.0	29.7
	대구	19	8.8	72	33.3	94	43.5	30	13.9	1	0.5	216	100.0	29.0
	인천	21	9.6	65	29.8	95	43.6	33	15.1	4	1.8	218	100.0	31.7
	광주	62	14.3	186	43.0	146	33.7	35	8.1	4	0.9	433	100.0	24.7
	대전	31	15.9	61	31.3	81	41.5	21	10.8	1	0.5	195	100.0	26.7
	울산	14	10.2	60	43.8	46	33.6	15	10.9	2	1.5	137	100.0	27.0
	세종	0	0.0	6	35.3	6	35.3	3	17.6	2	11.8	17	100.0	50.8
	경기	140	10.9	393	30.5	543	42.2	191	14.8	20	1.6	1,287	100.0	30.4
	강원	18	10.8	62	37.3	64	38.6	21	12.7	1	0.6	166	100.0	28.0
	충북	24	11.1	72	33.3	90	41.7	27	12.5	3	1.4	216	100.0	29.0
	충남	40	15.6	107	41.8	85	33.2	24	9.4	0	0.0	256	100.0	23.9
	전북	30	11.7	79	30.7	94	36.6	47	18.3	7	2.7	257	100.0	31.7
	전남	31	13.2	75	31.9	98	41.7	27	11.5	4	1.7	235	100.0	28.8
	경북	24	10.7	74	33.0	95	42.4	31	13.8	0	0.0	224	100.0	28.9
	경남	42	10.4	156	38.8	153	38.1	46	11.4	5	1.2	402	100.0	28.1
제주	7	4.6	47	30.9	74	48.7	22	14.5	2	1.3	152	100.0	33.5	

□ 인터넷 가능한 컴퓨터 보유 현황

○ 2015년 운영된 작은도서관 중 인터넷이 가능한 컴퓨터가 설치되어 있는 작은도서관은 전체 5,595개 작은도서관 가운데 4,982개(89.0%)로 조사됨.

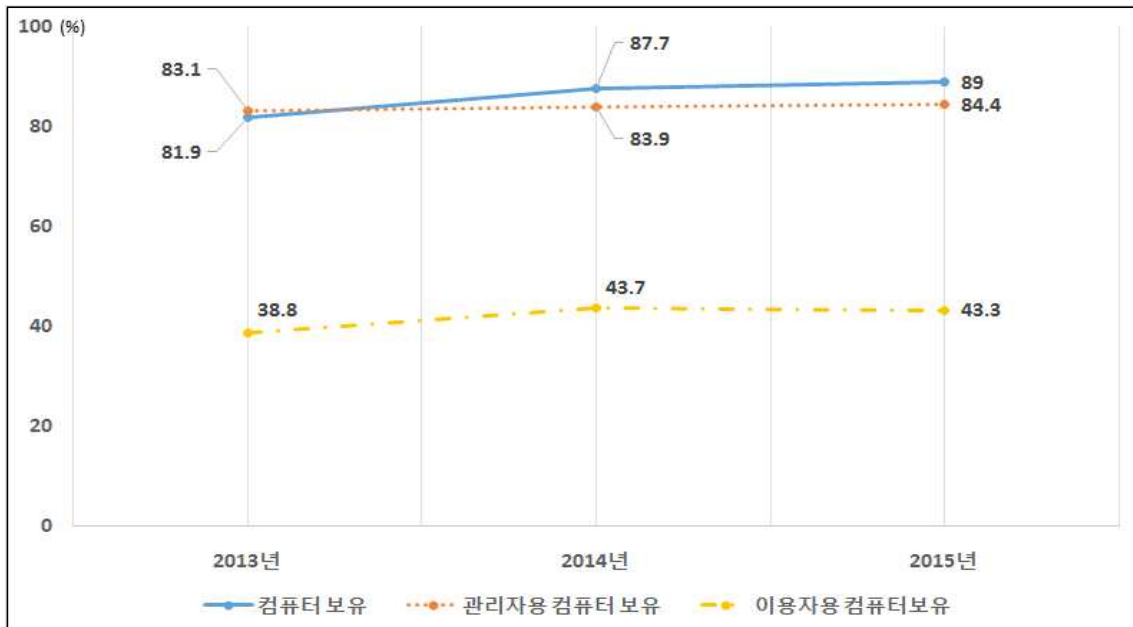
○ 관리자용 컴퓨터가 설치된 도서관 수는 총 4,722개(84.4%)이며, 이용자용 컴퓨터가 있

는 도서관 수는 총 2,424개(43.3%), 작은도서관 1관당 평균 보유 컴퓨터 수는 관리자용 약 1.1대 이용자용 약 0.9대로 조사됨.

- 인터넷이 가능한 컴퓨터 설치 도서관의 비율은 매년 소폭 증가 추세를 보이고 있음.
- 1관 당 평균 관리자용 컴퓨터 수는 2014년 1.1대, 2015년 1.1대, 이용자용 컴퓨터 수는 2014년과 2015년 모두 약 0.9대로 동일 한 것으로 나타났음. 반면 2013년에 비해서는 관리자용과 이용자용 컴퓨터 평균 보유대수가 줄어든 것으로 보이나 이는 통계산출방식의 변경에 따른것임. 2013년에는 컴퓨터를 보유한 도서관만을 대상으로 평균을 구한 반면 2014년과 2015년에는 작은도서관 전체를 대상으로 평균을 구한 것임.

<표 2-39> 전국 작은도서관 인터넷 가능 컴퓨터 보유현황

항목	2013년			2014년			2015년		
	빈도	%	평균 보유수	빈도	%	평균 대수	빈도	%	평균 보유수
컴퓨터 보유	3,894	81.9		4,590	87.7		4,982	89.0	
관리자용 컴퓨터 보유	3,824	83.1	1.3대	4,390	83.9	1.1	4,722	84.4	1.1
이용자용 컴퓨터 보유	1,816	38.8	2.2대	2,285	43.7	0.9	2,424	43.3	0.9



[그림 2-8] 연도별 작은도서관 컴퓨터보유 비율



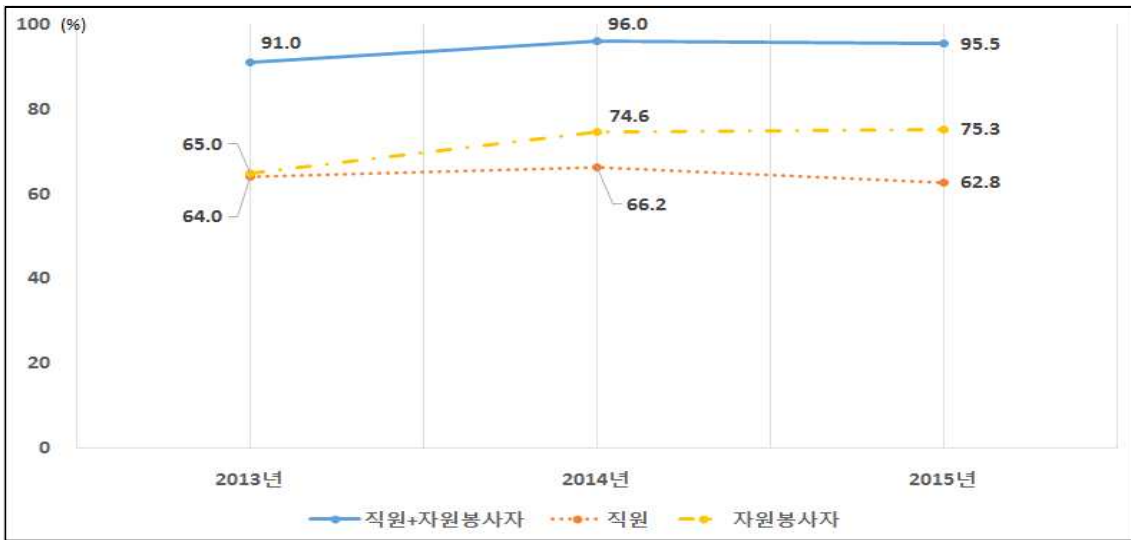
## (5) 인적자원

### □ 작은도서관 근무 인력

- 2015년 운영된 작은도서관 중 직원이 있는 작은도서관은 3,512개(62.8%), 직원이 없거나 확인이 되지 않은 도서관도 2,083개(37.2%)에 이르고 있음. 자원봉사자가 있는 도서관은 4,212개(75.3%) 자원봉사자가 없거나 확인이 되지 않은 도서관은 1,383개(24.7%)로 조사됨.
- 전국 작은도서관에서 근무하는 직원의 총수는 5,544명으로 작은도서관 1개당 평균 1.0명의 직원이 있으며, 자원봉사자 수의 총합은 62,315명으로, 작은도서관 1개당 평균 11.1명의 자원봉사자가 있는 것으로 조사됨. 자원봉사자 수는 등록된 봉사자로 정기적으로 활동하는 인원과 비등록 봉사자로 단회 또는 비정기적 활동 인원까지 모두 포함한 숫자임. 이중 등록 자원봉사자는 30,827명으로 작은도서관 1개당 평균 5.5명임.
- 직원과 자원봉사자를 포함하여 2명이 근무하는 곳은 614개(11.0%), 3명이 근무하는 곳은 383개(6.9%), 4명 이상인 도서관은 3,320개(59.4%)로 나타남.

<표 2-40> 전국 작은도서관 인력 현황

항목		2013년		2014년				2015년			
		전체	%	공립	사립	전체	%	공립	사립	전체	%
직원	없음(확인 불가 포함)	1,687	36.0	269	1,501	1,770	33.8	337	1,746	2,083	37.2
	1인	1,998	42.6	650	1,611	2,261	43.2	662	1,651	2,313	41.4
	2인 이상	1,001	21.4	383	820	1,203	23.0	365	834	1,199	21.4
	합계	4,686	100.0	1,302	3,932	5,234	100.0	1,364	4,231	5,595	100.0
	총 인원수(평균 인원수)	5,139(1.1명)		5,596(1.1명)				5,544(1.0명)			
자원 봉사자	없음(확인 불가 포함)	1,637	35.0	445	887	1,332	25.4	453	930	1,383	24.7
	1인	451	9.6	109	378	487	9.3	106	384	490	8.8
	2인	390	8.3	80	378	458	8.8	84	383	467	8.3
	3인 이상	2,208	47.1	668	2,289	2,957	56.5	721	2,534	3,255	58.2
	합계	4,686	100.0	1,302	3,932	5,234	100.0	1,364	4,231	5,595	100.0
총 인원수(평균 인원수)	36,566(7.8명)		54,175(10.4명)				62,315(11.1)				
직원+ 자원 봉사자	없음(확인 불가 포함)	424	9.0	22	187	209	4.0	19	240	259	4.6
	1인	965	20.6	262	699	961	18.4	305	714	1,019	18.2
	2인	617	13.2	208	378	624	11.9	196	418	614	11.0
	3인	373	8.0	99	378	372	7.1	89	294	383	6.9
	4인 이상	2,307	49.2	711	2,289	3,068	58.6	755	2,565	3,320	59.4
	합계	4,686	100.0	1,302	3,932	5,234	100.0	1,364	4,231	5,595	100.0
총 인원수(평균 인원수)	41,705(8.9명)		59,771(11.4명)				67,859(12.1명)				



[그림 2-9] 연도별 작은도서관 운영인력 보유율

- 2015년 작은도서관의 운영인력 보유율은 직원의 경우 62.8%로 2014년 66.2%에 비해 3.4%, 자원봉사자는 75.3%로 2014년 74.6%에 비해 0.7% 각각 감소함.
- 2015년 기준 전국 작은도서관의 직원 수는 1개소 당 평균 1.0명이며, 자원봉사자의 수는 1개소 당 약 11.1명인 것으로 조사되었으며, 전년도와 비교하여 평균 직원 수는 줄고 자원봉사자 수는 다수 증가한 것으로 나타남.

<표 2-41> 작은도서관 직원 및 자원봉사자 평균 수

(단위 : 명)

항목	2013년			2014년			2015년		
	공립	사립	전체	공립	사립	전체	공립	사립	전체
직원	1.3	1.0	1.1	1.3	1.0	1.1	1.2	0.9	1.0
자원봉사자	10.0	7.3	7.8	3.6	10.2	10.4	12.6	10.8	11.1
직원+자원봉사자	11.4	8.3	8.9	3.1	8.4	11.4	13.4	11.7	12.1

- 공립 작은도서관의 경우 평균 1.2명의 직원이 근무하고 있으며, 공립 전체 1,364개 가운데 861개(63.1%)에 상근 직원이 있고 시간제 직원도 328개(24.0%)에서 근무하고 있는 것으로 조사됨. 반면 공립 작은도서관 중에도 전담직원이나 시간제 직원 없이 운영되는 도서관이 337개로 24.7%를 차지함.

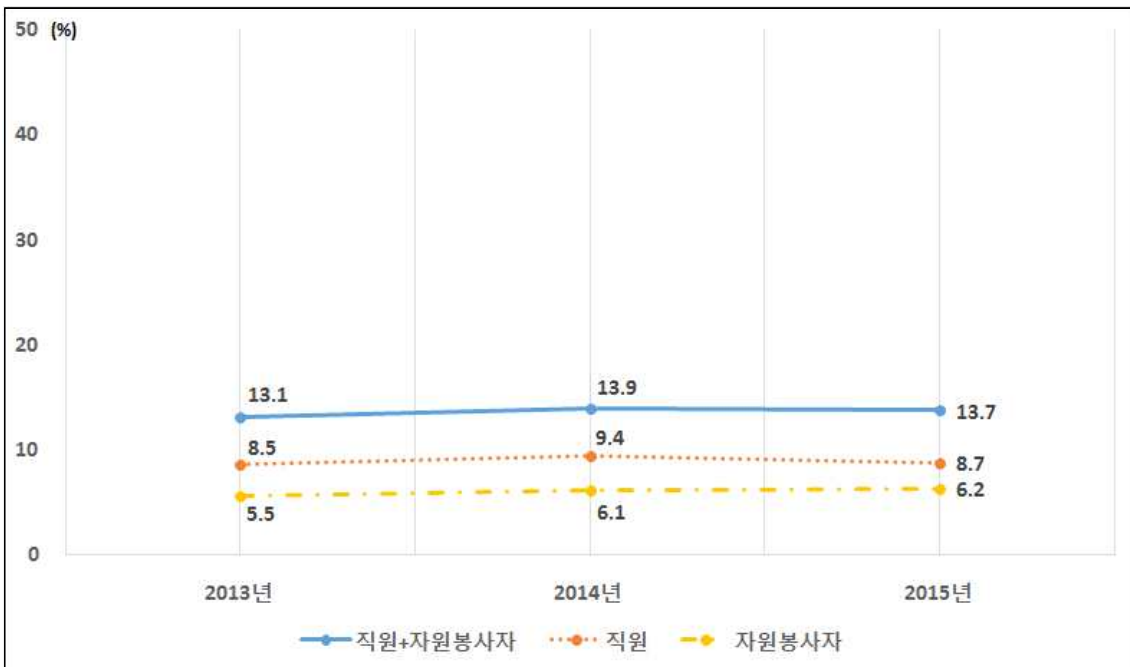
- 사립 작은도서관은 평균 0.9명의 직원이 근무하며 상근 직원이 있는 사립 작은도서관은 전체 4,231개 가운데 2,028(47.9%)개이고, 시간제 직원이 있는 곳은 862(20.4%)개로 조사됨.
- 자원봉사자 수는 공립 작은도서관이 평균 12.6명, 사립 작은도서관이 평균 10.8명으로 공립 작은도서관이 월등히 많은 것으로 나타났음. 이는 2014년 공립 3.6명, 사립 10.2명 인것과 큰 차이를 보였음. 자원봉사자의 유형은 공·사립 작은도서관 모두 등록 자원봉사자 보다 비등록 자원봉사자 인력이 있는 경우가 더 많았음.
- 운영이 확인된 전체 작은도서관 5,595개 가운데 261개(약 4.7%)의 작은도서관은 직원(상근/시간제)이나 자원봉사자(등록/비등록)의 근무 및 배치 현황이 파악되지 않음(공립 19개, 사립 242개).

#### □ 사서자격증 보유현황

- 2015년 전국 작은도서관에 근무하는 직원의 사서자격증 보유 현황을 살펴보면 1인이 430개(7.7%), 2인 이상이 55개(1.0%)로 전체도서관 중 485개(8.7%)만 도서관에 사서자격증을 보유한 직원이 배치되어 있음. 공립도서관의 경우도 사서자격증을 보유한 직원이 근무하는 도서관은 20.8%인 284개관에 머물고 있음.
- 사서자격증을 소지한 자원봉사자가 있는 작은도서관은 1인 277개(4.9%), 2인 48개(0.9%), 3인 이상 22개(0.4%)개로 조사됨.
- 전국 5,595개 작은도서관 중 사서자격증을 소지한 직원 또는 자원봉사자가 1명이상 있는 도서관은 13.7%인 765개관임.

<표 2-42> 전국 작은도서관 사서자격증 소지 인력 수

항목	2013년		2014년				2015년				
	빈도	%	공립	사립	빈도	%	공립	사립	빈도	%	
직원	없음	4,286	91.5	1,051	3,692	4,743	90.6	1,080	4,030	5,110	91.3
	1인	352	7.5	218	218	436	8.3	248	182	430	7.7
	2인 이상	48	1.0	33	22	55	1.1	36	19	55	1.0
	합계	4,686	100.0	1,302	3,932	5,234	100.0	1,364	4,231	5,595	100.0
	총 인원수(평균 인원 수)	469(0.1명)		559(0.1명)				552(0.1명)			
자원봉사자	없음	4,430	94.5	1,267	3,650	4,917	94.0	1,327	3,921	5,248	93.8
	1인	186	4.0	29	229	258	4.9	30	247	277	4.9
	2인	40	0.9	4	35	39	0.7	5	43	48	0.9
	3인 이상	30	0.6	2	18	20	0.4	2	20	22	0.4
	합계	4,686	100.0	1,302	3,932	5,234	100.0	1,364	4,231	5,595	100.0
총 인원 수(평균 인원 수)	497(0.1명)		479(0.1명)				533(0.1명)				
직원 + 자원봉사자	없음	4,070	86.9	1,029	3,478	4,507	86.1	1,056	3,774	4,830	86.3
	1인	483	10.3	224	331	555	10.6	257	345	602	10.8
	2인	82	1.7	34	88	122	2.3	40	75	115	2.0
	3인	20	0.4	13	22	35	0.7	8	23	31	0.6
	4인 이상	31	0.7	2	13	15	0.3	3	14	17	0.3
	합계	4,686	100.0	1,302	3,932	5,234	100.0	1,364	4,231	5,595	100.0
	총 인원 수(평균 인원 수)	966(0.2명)		1,038(0.2명)				1,085(0.2명)			



[그림 2-10] 연도별 작은도서관 사서자격증 보유 비율

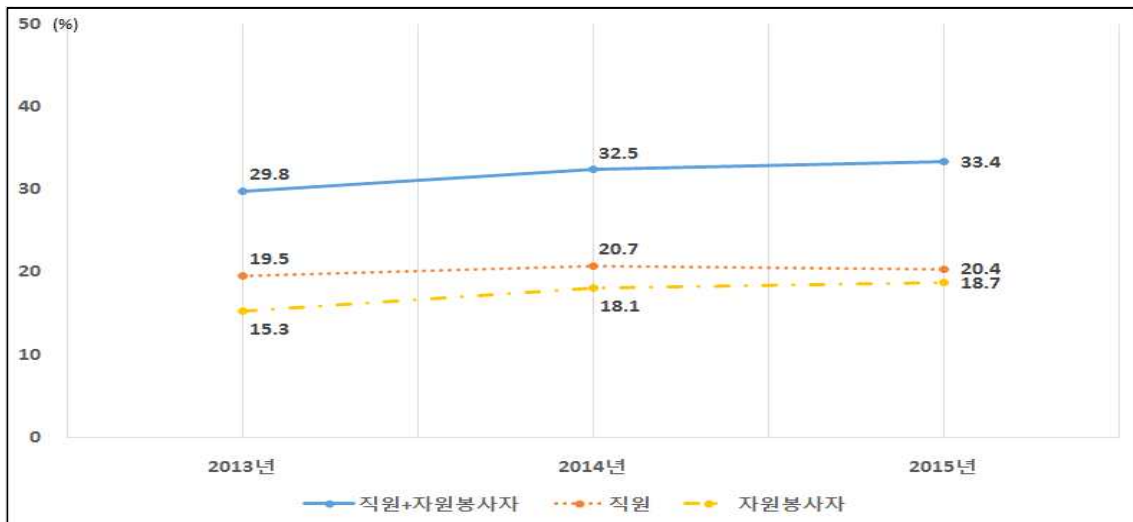
- 사서자격증 보유 직원 및 자원봉사자 항목에 '없음'으로 응답한 비율이 90% 이상이므로 더 체계적인 조사가 필요하다 사료됨.
- 한편, 직원과 자원봉사자 중에 사서자격증을 가진 사람이 한명도 없거나 확인이 안 된 도서관은 2013년 4,070개(86.9%), 2014년 4,507개(86.1%), 2015년 4,830개(86.3%)로 2014년 보다 비율이 소폭 증가하였으며 도서관 수는 2014년에 비해 323개가 증가한 것을 알 수 있음.

#### □ 작은도서관 운영관련 교육 경험(직원/자원봉사자)

- 2015년 기준 작은도서관의 운영관련 교육 경험 유무를 조사한 결과, 1,114개(20.4%)의 작은도서관은 직원이, 1,049개(18.7%)는 자원봉사자가 참여한 것으로 조사되었음. 직원이나 자원봉사자중 1명이라도 운영관련 교육에 참여한 경험이 있는 도서관은 1,870개(33.4%)임.
- 교육 참여 평균 인원은 직원이 0.3명, 자원봉사자가 0.7명이며 작은도서관의 운영 관련 교육 경험이 있는 직원의 1인당 평균 교육시간은 14.5시간, 자원 봉사자는 1인당 평균 21.2시간의 교육을 받은 것으로 조사됨.
- 작은도서관 운영과 관련된 교육을 이수한 직원 및 자원봉사자 전체를 기준으로 보면 2015년 교육 참여 인원수는 평균 0.9명으로 2014년 1.0명 보다 줄었고 평균 교육시간도 20.8시간으로 2014년 23.0시간보다 감소한 것으로 나타남.
- 이로써 2014년보다 직원과 자원봉사자 모두 교육 참여 인원은 비슷한 수준이지만 교육시간이 감소한 것을 알 수 있음.
- 반면, 직원이 작은도서관 운영과 관련된 교육을 경험한 작은도서관 수는 증가하였음. 직원은 2015년에 1,144개(20.4%)로 2014년 1,085개(20.7%) 보다 증가하였으며, 자원봉사자의 교육 경험이 있는 도서관도 2015년 1,049개(18.7%)로 2014년 949개(18.1%)에 비해 증가하였음. 직원 및 자원봉사자 전체를 대상으로 보면 2015년 1,870개(33.4%) 도서관에서 교육에 참여하여 2014년 1,699개(32.5%)보다 0.9% 증가함.

<표 2-43> 전국 작은도서관 교육 경험 유무

항목		2013년		2014년		2015년	
		빈도	%	빈도	%	빈도	%
직원	없음(확인 불가 포함)	3,773	80.5	4,149	79.3	4,451	79.6
	있음	913	19.5	1,085	20.7	1,144	20.4
	평균 인원 수(명)	0.2		0.3		0.3	
	교육참여자 평균 교육시간(시간)	14.6		15.3		14.5	
자원봉사자	없음(확인 불가 포함)	3,967	84.7	4,285	81.9	4,546	81.3
	있음	719	15.3	949	18.1	1,049	18.7
	평균 인원 수(명)	0.9		0.7		0.7	
	교육참여자 평균 교육시간(시간)	28.5		23.7		21.2	
직원+자원봉사자	없음(확인 불가 포함)	3,290	70.2	3,535	67.5	3,725	66.6
	있음	1,396	29.8	1,699	32.5	1,870	33.4
	평균 인원 수(명)	1.1		1.0		0.9	
	교육참여자 평균 교육시간(시간)	24.1		23.0		20.8	



[그림 2-11] 연도별 작은도서관 운영인력 전문교육경험 도서관 비율

## (6) 예산

### □ 예산 지출 내역

- 2015년 전국 작은도서관은 평균 1,145만원의 예산을 지출하였으며, 세부 항목으로는 인건비는 약 502만원, 운영비 약 377만원, 도서구입비 약 266만원으로 확인되어 인건비에 대한 지출이 가장 크고, 도서구입비의 지출 비중이 가장 적은 것으로 나타남.
- 전체 예산 지출액이나 인건비, 운영비, 도서구입비 지출액은 전년도(2014년) 대비 모두 증가한 것으로 조사됨.

<표 2-44> 전국 작은도서관 예산지출 추이(2013-2015년)

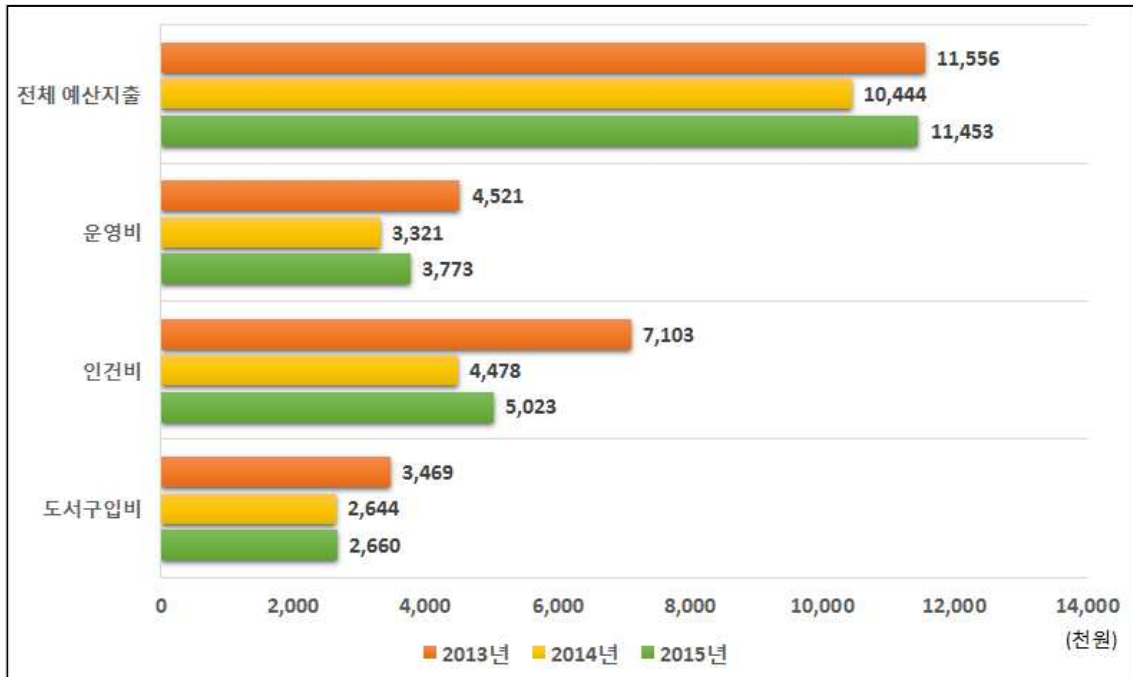
(단위 : 원)

항목	2013년	2014년			2015년		
		공립	사립	합산	공립	사립	합산
예산지출액	11,555,930	21,969,097	6,627,102	10,443,548	24,432,306	7,268,864	11,453,124
도서구입비	3,469,034	5,420,650	1,724,781	2,644,159	5,496,944	1,745,756	2,660,255
인건비	7,102,690	10,934,483	2,340,381	4,478,233	12,825,300	2,508,269	5,023,448
운영비	4,521,303	5,613,964	2,561,940	3,321,156	6,110,062	3,020,039	3,773,353

- 2015년 전국 작은도서관의 평균 예산지출은 약 1,145만원으로 조사되었으며, 공립 2,443만원 사립 726만원으로 공립이 사립보다 평균 예산 지출이 3배 이상 많았음.
- 1,000만원 이상 예산을 지출한 도서관이 1,802개(32.2%)로 가장 높게 나타났으며, 그 중 예산이 3,000만원 이상인 곳은 551개(9.8%)임. 100만원 이상-500만원 미만 1,540개(27.5%), 500만원 이상-1,000만원 미만 917개(16.4%), 100만원 미만을 지출하는 도서관은 437개(7.8%) 순으로 조사되었고 모름/무응답도 899개(16.1%)로 나타남.
- 2015년 공립 작은도서관의 경우 연간 1,000만원 이상 -3,000만원 미만의 예산을 지출하는 도서관이 전체 1,364개 가운데 494개(36.2%)로 가장 높은 빈도를 나타낸 반면,

사립 작은도서관은 100만원 이상 -500만원 미만인 경우가 전체 4,231개 가운데 1,329개(31.4%)로 가장 높은 빈도를 나타냈음.

- 한편, 공립 작은도서관 중 3,000만원 이상 예산을 지출하는 도서관도 372개(27.3%)로 나타났으며, 사립 작은도서관의 경우 500만원 이상의 예산을 지출하는 도서관은 1,643개(38.8%)에 불과했음.
- 조사결과, 공·사립 유형별로 예산 지출에 차이가 있음을 알 수 있으며, 공립 작은도서관은 자치단체의 예산지원으로 사립에 비해 예산 지출이 높은 것으로 사료됨.



[그림 2-12] 2013년 - 2015년 작은도서관 예산지출 내역



<표 2-45> 전국 작은도서관 예산지출 내역

년도	항목	공립		사립		합계	
		빈도	%	빈도	%	빈도	%
2013년	100만원 미만	30	2.8	540	14.5	570	12.2
	100만원 이상 500만원 미만	117	13.2	1,242	32.6	1,359	29.0
	500만원 이상 1,000만원 미만	135	15.2	626	16.5	761	16.2
	1,000만원 이상	527	59.4	829	21.8	1,356	28.9
	모름/없음	84	9.4	556	14.6	640	13.7
2014년	100만원 미만	25	1.9	391	9.9	416	7.9
	100만원 이상 500만원 미만	199	15.3	1,292	32.9	1,491	28.5
	500만원 이상 1,000만원 미만	248	19.0	635	16.1	883	16.9
	1,000만원 이상	763	58.6	848	21.6	1,611	30.8
	모름/없음	67	5.1	766	19.5	833	15.9
2015년	100만원 미만	30	2.2	407	9.6	437	7.8
	100만원 이상 500만원 미만	211	15.5	1,329	31.4	1,540	27.5
	500만원 이상 1,000만원 미만	210	15.4	707	16.7	917	16.4
	1,000만원 이상 3,000만원 미만	494	36.2	757	17.9	1,251	22.4
	3,000만원 이상	372	27.3	179	4.2	551	9.8
	모름/없음	47	3.4	852	20.2	899	16.1

- 2015년 전국 작은도서관 항목별 예산 지출 내역을 살펴보면 도서구입비와 운영비는 100만원 이상-500만원 미만인 경우가 도서구입비 2,546개(45.5%), 운영비 1,997개(35.7%)로 가장 많았고, 인건비는 1,000만원 이상이 981개(17.5%), 100만원 이상-500만원미만이 630개(11.3%) 순으로 많았음.
- 공·사립 유형별로 살펴보면 인건비는 공립 작은도서관은 1,000만원 이상이 666개(48.8%), 사립 작은도서관은 100만원 이상-500만원 미만인 경우가 476개(11.2%)로 가장 많았음. 도서구입비는 공사립 작은도서관 모두 100만원 이상-500만원 미만인 경우가 각각 574개(42.1%), 1,972개(46.6%)로 가장 많았음. 운영비의 경우 공사립 작은도서관 모두 각각 100만원 이상-500만원 미만이 576개(42.2%), 1,421개(33.6%)로 가장 많았음.
- 그러나 항목별 예산지출은 모름/없음의 비율이 도서구입비 25.4%, 운영비 28.7%, 특히 인건비의 경우는 59.8%에 달하는 3,344개 도서관으로 나타나 정확한 파악이 필요하며, 지자체에서 예산을 지원받는 공립 작은도서관의 경우는 예산이 없는 경우 보다 도서관 운영자가 예산을 파악하지 못해 입력을 못한 경우도 다수 있을 것으로 사료됨.

<표 2-46> 전국 작은도서관 항목별 예산지출 내역(2015년)

구분	항목	공립		사립		합계	
		빈도	%	빈도	%	빈도	%
인건비	100만원 미만	17	1.2	163	3.9	180	3.2
	100만원 이상 500만원 미만	154	11.3	476	11.2	630	11.3
	500만원 이상 1,000만원 미만	102	7.5	358	8.5	460	8.2
	1,000만원 이상	666	48.8	315	7.4	981	17.5
	모름/없음	425	31.2	2,919	69.0	3,344	59.8
도서 구입비	100만원 미만	38	2.8	629	14.9	667	11.9
	100만원 이상 500만원 미만	574	42.1	1,972	46.6	2,546	45.5
	500만원 이상 1,000만원 미만	453	33.2	263	6.2	716	12.8
	1,000만원 이상	185	13.6	62	1.5	247	4.4
	모름/없음	114	8.4	1,305	30.8	1,419	25.4
운영비	100만원 미만	100	7.3	707	16.7	807	14.4
	100만원 이상 500만원 미만	576	42.2	1,421	33.6	1,997	35.7
	500만원 이상 1,000만원 미만	274	20.1	385	9.1	659	11.8
	1,000만원 이상	218	16.0	311	7.3	529	9.5
	모름/없음	196	14.4	1,407	33.3	1,603	28.7

□ 작은도서관 수입원

- 공립 작은도서관의 경우 지자체의 지원을 받아 운영되는 시스템이 구축되어 있으므로 작은도서관의 수입원에 대한 실태조사는 사립 작은도서관만을 대상으로 실시됨.
- 사립 작은도서관의 경우 2015년 수입원을 조사한 결과 자부담이 2,597개(46.4%)로 2014년과 마찬가지로 가장 높은 것으로 조사되었으며, 행정기관의 지원 또한 1,711개 (30.6%)로 사립 작은도서관의 주요 수입원으로 파악됨.
- 그 밖의 수입원은 후원금 775개(13.9%), 회원회비 및 이용료 395개(7.1%)로 나타남.

<표 2-47> 전국 사립 작은도서관 수입원(복수응답)

년도	항목	사립	
		빈도	전체 작은도서관 대비(%)
2013년	행정기관지원	1,598	42.1
	회원회비 및 이용료	515	13.6
	후원금	704	18.5
	자부담	2,136	56.2
	기타	339	8.9
	모름/무응답	814	21.4
2014년	행정기관지원	1,624	31.0
	회원회비 및 이용료	440	8.4
	후원금	712	13.6
	자부담	2,477	47.3
	기타	733	14.0
	모름/무응답	0	0.0
2015년	행정기관지원	1,711	30.6
	회원회비 및 이용료	395	7.1
	후원금	775	13.9
	자부담	2,597	46.4
	기타	858	15.3
	모름/무응답	0	0.0

## (7) 이용 및 이용자

### □ 도서 외부 대출

- 2015년 관외대출이 가능한 작은도서관은 5,595개 중 4,564개(81.5%)로 조사되었으며, 2014년 4,282(81.8%)와 비교하여 도서의 외부 대출을 허용하는 작은도서관의 비율은 약간 감소했지만 관외대출 가능 도서관 수는 증가함.
- 도서 외부 대출을 운영 유형별로 살펴보면 공립 작은도서관은 전체 1,364개 중 1,314개(96.3%), 사립은 전체 4,231개 중 3,250개(76.8%)가 허용하고 있음. 공립은 허용 비율과 도서관 수 모두 전년도(2014년)보다 약간 증가하였으며, 사립 작은도서관은 도서 외부 대출 허용 비율은 감소하고 도서 외부 대출 허용 도서관 수는 증가하였음.

<표 2-48> 전국 작은도서관 외부대출 가능 여부

년도	항목	가능하다		가능하지 않다		모름/무응답		합계	
		빈도	%	빈도	%	빈도	%	빈도	%
2013년	외부대출 가능여부	빈도	%	빈도	%	빈도	%	빈도	%
		3,985	85.0	560	12.0	141	3.0	4,686	100.0
	운영 유형	공립	844	95.0	38	4.3	6	0.7	888
사립		3,141	82.7	522	13.7	135	3.6	3,798	100.0
2014년	외부대출 가능여부	빈도	%	빈도	%	빈도	%	빈도	%
		4,282	81.8	946	18.1	6	0.1	5,234	100.0
	운영 유형	공립	1,246	95.7	53	4.1	3	0.2	1,302
사립		3,036	77.2	893	22.7	3	0.1	3,932	100.0
2015년	외부대출 가능여부	빈도	%	빈도	%	빈도	%	빈도	%
		4,564	81.5	1,031	18.4	0	0.0	5,595	100.0
	운영 유형	공립	1,314	96.3	50	3.7	0	0.0	1,364
사립		3,250	76.8	981	23.2	0	0.0	4,231	100.0

- 2015년 관외대출이 가능하지 않은 작은도서관은 전체 5,595개 중 1,031개(18.4%)로 조사됨. 그중 공립 작은도서관은 50개(3.7%)이고 나머지 981개(95.2%)는 사립 작은도서관임.
- 관외대출을 실시하고 있지 않은 사립 작은도서관을 설립주체별로 보면 종교시설이 전체 1,022개중 264개인 25.8%로 가장 높았고 다음으로 개인 및 민간단체 설립(25.7%), 법인 설립(23.2%), 아파트 작은도서관(21.6%), 새마을문고(14.3%) 순이었음.

<표 2-49> 전국 작은도서관 대비 설립주체별 관외대출 불가 현황

특성		빈도		%	
		전체	대출불가		
설립 주체	공립	지자체 직영	951	32	3.4
		민간위탁	412	18	4.4
		모름/무응답	1	0	0.0
	사립	개인 및 민간단체 설립	1,220	314	25.7
		새마을문고	421	60	14.3
		종교시설	1,022	264	25.8
		법인 설립	240	56	23.3
		아파트 작은도서관	1,328	287	21.6
		모름/무응답	0	0	0.0
		합계	5,595	1,031	18.4

#### □ 연간 도서대출 책 수

- 관외대출이 가능한 4,564개 작은도서관(2015년도 기준)의 연간 도서 대출 권 수는 전체 20,244,627권으로, 작은도서관의 연간 1관당 평균 대출 권 수는 약 4,436권으로 나타남.
- 도서 외부 대출을 실시하는 1,314개 공립 작은도서관의 연간 도서 대출 권 수는 11,248,004권이며, 도서 외부 대출이 가능한 3,250개 사립 작은도서관의 연간 도서 대출 권 수는 8,996,623권인 것으로 조사됨.
- 운영 유형에 따른 연평균 2015년 도서 대출 권 수는 공립 작은도서관이 8,560권, 사립 작은도서관이 2,768권으로 큰 차이를 보이고 있음. <표 2-50>에서 제시함.

<표 2-50> 전국 작은도서관 연간 총 대출 권 수

항목	2013년			2014년			2015년		
	공립	사립	전체	공립	사립	전체	공립	사립	전체
관외대출 실시 도서관 수(개)	844	3,141	3,985	1,246	3,036	4,282	1,314	3,250	4,564
연간 총 도서대출 권 수(권)	7,179,132	11,994,552	19,173,684	11,062,846	8,907,586	19,970,432	11,248,004	8,996,623	20,244,627
1관 당 평균 도서대출 권 수(권)	8,506	3,818	4,811	8,879	2,934	4,664	8,560	2,768	4,436

□ 대출도서 관리방법

- 2015년 관외대출이 가능한 작은도서관 전체 4,564개 중 2,956개(52.9%)의 작은도서관이 전용프로그램을 사용하여 대출도서를 관리하고 있는 것으로 나타났으며, 2014년 2,848개(54.4%)에 비해 도서 대출 전용 관리프로그램을 사용하는 도서관 수는 108개 증가하였으나 전체 대비 사용 비율은 다소(1.5%) 감소한 것으로 조사됨.
- 대출도서 관리방법의 유형별 분석은 공립 작은도서관의 경우 1,181(86.6%)가 전용 프로그램을 이용하여 대출 도서를 관리하는 것으로 조사되었으며, 장부에 수기로 입력하는 방식을 사용하는 도서관은 75개(5.5%)로 나타남.
- 사립 작은도서관의 경우 관외대출을 실시하는 사립 작은도서관 중 절반에 못 미치는 1,775개(41.9%)의 도서관이 전용 프로그램을 이용하여 대출 도서를 관리하고 있으며, 장부에 수기로 입력하는 방식을 이용하는 도서관은 1,292개(30.5%)로 조사됨. 공립 작은도서관에 비하여 사립 작은도서관의 경우 전용 프로그램을 이용하는 도서관 비율이 낮고 수기 입력 방식이 높았으며, 자율방식으로 대출 도서를 관리하는 등의 기타 관리 방식의 비율이 높게 나타남.
- 작은도서관에서 가장 많이 사용하고 있는 도서관리 프로그램으로는 KOLASYS-NET, 책꽂이, EXCEL, 일루스 등의 순으로 조사되었음.

<표 2-51> 전국 작은도서관 대출도서 관리방법

년도	항목	장부 수기입력		전용 프로그램사용		기타		모름/ 무응답		합계	
		빈도	%	빈도	%	빈도	%	빈도	%	빈도	%
2013년	대출도서 관리방식	빈도	%	빈도	%	빈도	%	빈도	%	빈도	%
		1,302	27.8	2,640	56.3	168	3.6	576	12.3	4,686	100.0
	운영 유형	공립	64	7.2	772	86.9	24	2.7	28	3.2	888
사립		1,238	32.6	1,868	49.2	144	3.8	548	14.4	3,798	100.0
2014년	대출도서 관리방식	빈도	%	빈도	%	빈도	%	빈도	%	빈도	%
		1,363	26.0	2,848	54.4	71	1.4	952	18.2	5,234	100.0
	운영 유형	공립	89	6.8	1,155	88.7	2	0.2	56	4.3	1,302
사립		1,274	32.4	1,693	43.1	69	1.8	896	22.8	3,932	100.0
2015년	대출도서 관리방식	빈도	%	빈도	%	빈도	%	빈도	%	빈도	%
		1,367	24.4	2,956	52.9	241	4.3	1,031	18.4	5,595	100.0
	운영 유형	공립	75	5.5	1,181	86.6	58	4.3	50	3.7	1,364
사립		1,292	30.5	1,775	41.9	183	4.3	981	23.2	4,231	100.0

## □ 이용자 수

- 2015년 전국 5,595개 작은도서관의 연간 총 이용자 수는 34,590,566명이며, 작은도서관 1관당 연간 이용자 수는 평균 6,182명인 것으로 조사됨. 이는 2014년 전국 작은도서관의 연간 총 이용자 수(32,642,410명) 보다 약 200만 명 증가하였음, 작은도서관 1관당 연간 이용자 수는 2014년(6,237명) 보다 약 55명 적은 평균 6,182명으로 조사되었음.
- 공립 작은도서관의 연간 이용자 수는 총 15,405,071명으로 공립 작은도서관 1관당 평균 11,294명이며, 사립 작은도서관은 연간 이용자수가 총 19,185,495명으로 사립 작은도서관 1관당 평균 4,535명이 이용하는 것으로 나타남. 이를 통해 공립 작은도서관 평균이용자 수가 사립 작은도서관 평균 이용자 수보다 2.1배 많은 것을 알 수 있음

<표 2-52> 전국 작은도서관 연간 이용자 수(2014년~2015년)

항목	2014년			2015년		
	공립	사립	전체	공립	사립	전체
연간 총 이용자 수(명)	15,163,052	17,479,358	32,642,410	15,405,071	19,185,495	34,590,566
1관 당 평균 이용자 수(명)	11,646	4,445	6,237	11,294	4,535	6,182

□ 상호정보협력망 구축여부

- 2015년 관외대출이 가능한 전국 작은도서관 4,564개 가운데 전용 프로그램을 사용하여 대출도서를 관리하는 도서관은 2,956개이며, 그 중 지역 공공도서관과 연계된 상호정보협력망이 구축된 도서관은 1,233개(22.0%)로 나타남.
  - 상호정보협력망은 공공도서관과 작은도서관, 혹은 작은도서관과 작은도서관 사이에 도서 공동 대출 및 반납, 상호대차 서비스 등의 전용 프로그램(정보 시스템)의 연계를 통해 이루어지는 것을 의미함.
- 유형별로는 공립 작은도서관 1,181개(외부대출 전용프로그램 사용 도서관) 중 745개(63.1%), 사립 작은도서관 1,755개(외부대출 전용프로그램 사용 도서관) 중 488개(27.8%)가 상호정보협력망이 구축된 것으로 파악됨. 이는 2014년 보다 증가한 추세이나 여전히 상호협력망 구축이 부족한 상황임
- 특히 공립 작은도서관 보다 자립도가 약한 사립 작은도서관의 경우 운영 활성화를 위하여 지역 도서관과의 협력체계 구축이 필요하나 대부분의 사립 작은도서관(3,743개, 88.5%)이 상호협력망이 구축되지 않았거나 외부 대출 자체가 이루어지지 않고 있어 이에 대한 논의 및 지원 방안이 필요함.



<표 2-53> 전국 작은도서관 상호정보협력망 구축여부

년도	항목		협력망 구축		구축하지 않음		무응답 (대출불가)		합계	
			빈도	%	빈도	%	빈도	%	빈도	%
2013년	구축여부		빈도	%	빈도	%	빈도	%	빈도	%
			755	16.1	3,514	75.0	417	8.9	4,686	100.0
	운영 유형	공립	425	47.9	443	49.9	20	2.2	888	100.0
		사립	330	8.7	3,071	80.8	397	10.5	3,798	100.0
2014년	구축여부		빈도	%	빈도	%	빈도	%	빈도	%
			1,042	19.9	3,240	61.9	952	18.2	5,234	100.0
	운영 유형	공립	614	47.2	632	48.5	56	4.3	1,302	100.0
		사립	428	10.9	2,608	66.3	896	22.8	3,932	100.0
2015년	구축여부		빈도	%	빈도	%	빈도	%	빈도	%
			1,233	22.0	3,331	59.6	1,031	18.4	5,595	100.0
	운영 유형	공립	745	54.6	569	41.7	50	3.7	1,364	100.0
		사립	488	11.5	2,762	65.2	981	23.2	4,231	100.0

- 작은도서관 상호정보협력망이 구축 현황을 광역 자치단체별로 살펴보면 세종을 제외하고는 16개 광역 자치단체 모두 50%이상의 작은도서관에서 상호정보협력망을 구축하지 못한것으로 조사되었음. 특히, 제주의 경우 1개 작은도서관만이 공공도서관과 연계한 상호협력망을 구축하고 있는 것으로 나타남.
- 상호협력망을 가장 많이 구축하고 있는 지역은 경기로 318개(24.7%)가 협력망을 구축하고 있음.

<표 2-54> 광역 지자체별 작은도서관 상호정보협력망 구축여부

항목	협력망 구축		구축하지 않음		무응답(대출불가)		합계		
	빈도	%	빈도	%	빈도	%	빈도	%	
구축여부	1,233	22.0	3,331	59.6	1,031	18.4	5,595	100.0	
운영 유형	공립	745	54.6	569	41.7	50	3.7	1,364	100.0
	사립	488	11.5	2,762	65.2	981	23.2	4,231	100.0
광역 지방 자치 단체	서울	308	35.7	463	53.8	90	10.5	861	100.0
	부산	36	11.1	210	65.0	77	23.8	323	100.0
	대구	44	20.4	114	52.8	58	26.9	216	100.0
	인천	44	20.2	135	61.9	39	17.9	218	100.0
	광주	70	16.2	221	51.0	142	32.8	433	100.0
	대전	22	11.3	124	63.6	49	25.1	195	100.0
	울산	27	19.7	96	70.1	14	10.2	137	100.0
	세종	8	47.1	3	17.6	6	35.3	17	100.0
	경기	318	24.7	764	59.4	205	15.9	1,287	100.0
	강원	25	15.1	105	63.3	36	21.7	166	100.0
	충북	24	11.1	140	64.8	52	24.1	216	100.0
	충남	69	27.0	139	54.3	48	18.8	256	100.0
	전북	56	21.8	148	57.6	53	20.6	257	100.0
	전남	51	21.7	141	60.0	43	18.3	235	100.0
	경북	56	25.0	139	62.1	29	12.9	224	100.0
	경남	74	18.4	262	65.2	66	16.4	402	100.0
제주	1	0.7	127	83.6	24	15.8	152	100.0	

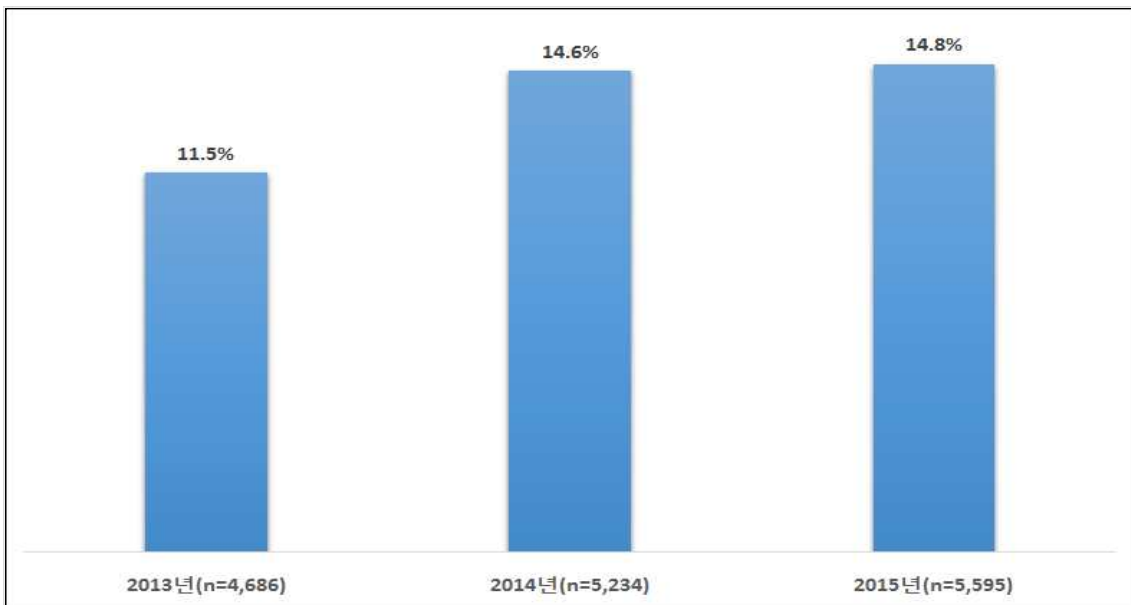
□ 상호대차 서비스 이용유무

- 2015년 전국 작은도서관 전체 5,595개 중 830개(14.8%)가 상호대차 서비스를 이용하는 것으로 나타났으며, 4,765개(85.2%)가 상호대차 서비스를 이용하지 않는 것으로 조사됨.

- 유형별로 살펴보면 공립 작은도서관의 상호대차 서비스 이용률은 39.6%(540개), 사립 작은도서관 6.9%(290개)로 나타났으며, 상호대차 서비스 이용률은 2013년과 2014년 대비 공립 작은도서관은 소폭 증가하고 있는 추세이고, 사립 작은 도서관의 경우 2014년 대비 0.1% 감소하였음.

<표 2-55> 전국 작은도서관 상호대차 서비스 이용 여부

년도	항목	이용		이용하지 않음		모름/무응답		합계		
		빈도	%	빈도	%	빈도	%	빈도	%	
2013년	상호대차서비스 이용유무	빈도	%	빈도	%	빈도	%	빈도	%	
		540	11.5	3,941	84.1	205	4.4	4,686	100.0	
	운영 유형	공립	293	33.0	583	65.6	12	1.4	888	100.0
		사립	247	6.5	3,358	88.4	193	5.1	3,798	100.0
2014년	상호대차서비스 이용유무	빈도	%	빈도	%	빈도	%	빈도	%	
		763	14.6	4,465	85.3	6	0.1	5,234	100.0	
	운영 유형	공립	489	37.6	810	62.2	3	0.2	1,302	100.0
		사립	274	7.0	3,655	93.0	3	0.1	3,932	100.0
2015년	상호대차서비스 이용유무	빈도	%	빈도	%	빈도	%	빈도	%	
		830	14.8	4,765	85.1	0	0.0	5,595	100.0	
	운영 유형	공립	540	39.6	824	60.4	0	0.0	1,364	100.0
		사립	290	6.9	3,941	93.1	0	0.0	4,231	100.0



[그림 2-13] 연도별 상호대차 서비스 이용 비율

□ 순회사서 서비스 이용유무

- 2015년 작은도서관 순회사서 서비스 이용여부는 전체 5,595개 중 820개(14.8%)로, 4,775개(85.1%)가 이용하지 않은 것으로 조사됨.
- 순회사서 서비스를 이용하는 공립 작은도서관은 2015년 406개(29.8%)로 2014년 323개(24.8%)에 비해 증가하였으며, 사립 작은도서관도 414개(9.8%)로 2014년 379개(9.6%)보다 증가하였음.

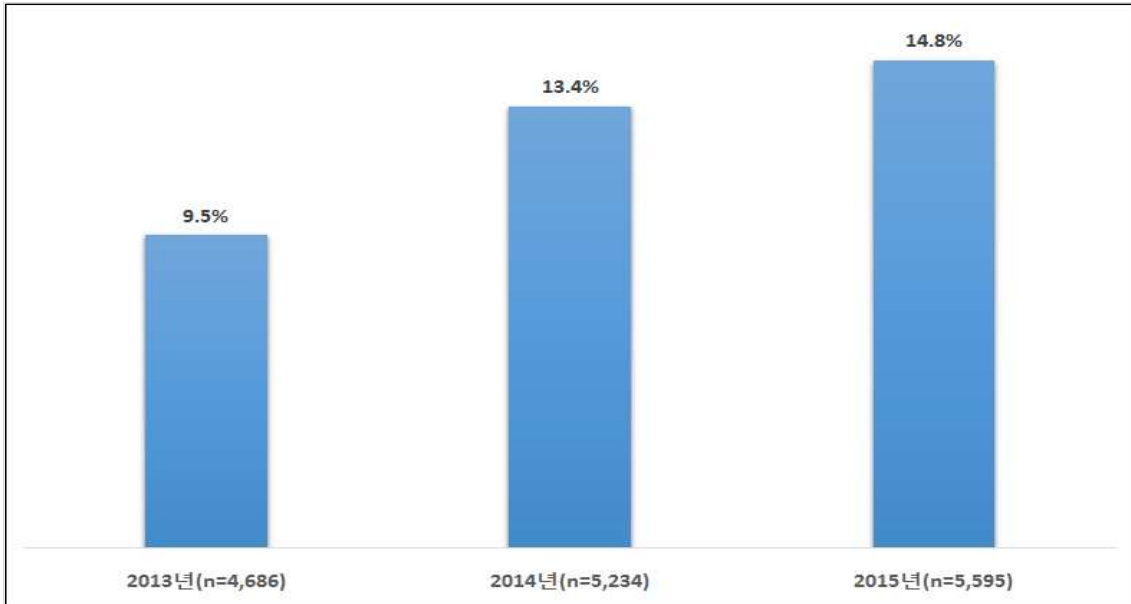
<표 2-56> 전국 작은도서관 순회사서 이용 여부

년도	항목		이용		이용하지 않음		모름/무응답		합계	
			빈도	%	빈도	%	빈도	%	빈도	%
2013년	순회사서 유무		빈도	%	빈도	%	빈도	%	빈도	%
			446	9.5	4,050	86.4	190	4.1	4,686	100.0
	운영 유형	공립	178	20.0	698	78.6	12	1.4	888	100.0
사립		268	7.0	3,352	88.3	178	4.7	3,798	100.0	
2014년	순회사서 유무		빈도	%	빈도	%	빈도	%	빈도	%
			702	13.4	4,526	86.5	6	0.1	5,234	100.0
	운영 유형	공립	323	24.8	976	75.0	3	0.2	1,302	100.0
사립		379	9.6	3,550	90.3	3	0.1	3,932	100.0	
2015년	순회사서 유무		빈도	%	빈도	%	빈도	%	빈도	%
			820	14.8	4,775	85.1	0	0.0	5,595	100.0
	운영 유형	공립	406	29.8	958	70.2	0	0.0	1,364	100.0
사립		414	9.8	3,817	90.2	0	0.0	4,231	100.0	

(8) 지자체 및 공공도서관 지원

□ 지자체 및 공공도서관 지원 여부

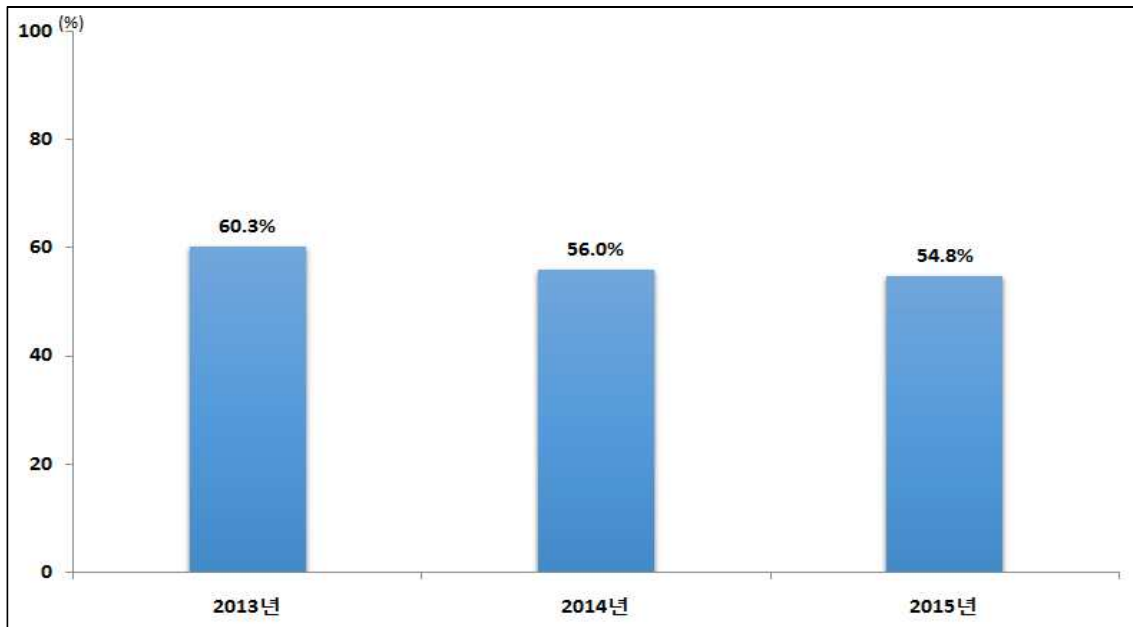
- 2015년 전체 사립 작은도서관 4,231개 중 2,321개(54.8%)가 지자체 및 공공도서관의 지원을 받는 것으로 조사되었으며, 1,906개(45.0%)는 지자체 및 공공도서관의 지원을 받지 않는 도서관, 모름/무응답 4개(0.1%)로 나타남.



[그림 2-14] 연도별 순회사서 서비스 이용 비율

<표 2-57> 전국 작은도서관 지자체 및 공공도서관 지원 유무

년도	항목	지원받음		지원받지 않음		모름/무응답		합계		
		빈도	%	빈도	%	빈도	%	빈도	%	
2013년	지원유무	빈도	%	빈도	%	빈도	%	빈도	%	
		3,063	65.4	1,368	29.2	255	5.4	4,686	100.0	
	운영 유형	공립	774	87.2	58	6.5	56	6.3	888	100.0
		사립	2,289	60.3	1,310	34.5	199	5.2	3,798	100.0
2014년	지원유무	빈도	%	빈도	%	빈도	%	빈도	%	
		2,201	56.0	1,727	43.9	4	0.1	3,932	100.0	
	운영 유형	공립	-	-	-	-	-	-	-	-
		사립	2,201	56.0	1,727	43.9	4	0.1	3,932	100.0
2015년	지원유무	빈도	%	빈도	%	빈도	%	빈도	%	
		2,321	54.8	1,906	45.0	4	0.1	4,231	100.0	
	운영 유형	공립	-	-	-	-	-	-	-	-
		사립	2,321	54.8	1,906	45.0	4	0.1	4,231	100.0



[그림 2-15] 연도별 사립 작은도서관 지자체 및 공공도서관 지원율

#### □ 지자체 및 공공도서관 지원 사항

- 사립 작은도서관 4,231개 중 지자체 및 공공도서관으로부터 지원받는 항목을 살펴보면, 예산지원을 받는 곳이 1,789개(42.3%)로 가장 많았고, 장서지원 1,217개(28.8%), 독서문화프로그램 지원 798개(18.9%), 인력지원 339개(8.0%) 등의 순으로 나타나며, 지자체 및 공공도서관의 지원사항의 결과는 <표 2-58>에 제시함.
- 2015년에 지자체 및 공공도서관으로부터 지원을 받은 도서관 수는 2014년에 비해 인력, 예산지원, 장서지원, 독서문화프로그램을 지원을 받은 도서관 수는 약간 증가했고 기타 지원받은 도서관수는 감소함.
- 기타 지원 내용으로는 도서관 리모델링 지원, 직무교육, 도서관 업무 지원, 행사 연계, 비품/설비 지원 등이 있었음.

<표 2-58> 전국 작은도서관 지자체 및 공공도서관 지원 사항(복수응답)

년도	항목	인력지원		예산지원		장서지원		독서·문화 프로그램 지원		기타		
		빈도	%	빈도	%	빈도	%	빈도	%	빈도	%	
2013년	지원여부	빈도	%	빈도	%	빈도	%	빈도	%	빈도	%	
		590	19.2	2,561	83.6	1,452	47.4	1,006	32.8	311	10.1	
	운영 유형	공립	325	42.0	645	83.3	401	51.8	323	41.7	60	7.8
		사립	265	11.6	1,916	83.7	1,051	45.9	683	29.8	251	11.0
2014년	지원여부	빈도	%	빈도	%	빈도	%	빈도	%	빈도	%	
		312	7.9	1,698	43.2	1,075	27.3	648	16.5	592	15.0	
	운영 유형	공립	-	-	-	-	-	-	-	-	-	-
		사립	312	7.9	1,698	43.2	1,075	27.3	648	16.5	592	15.0
2015년	지원여부	빈도	%	빈도	%	빈도	%	빈도	%	빈도	%	
		339	8.0	1,789	42.3	1,217	28.8	798	18.9	588	13.9	
	운영 유형	공립	-	-	-	-	-	-	-	-	-	-
		사립	339	8.0	1,789	42.3	1,217	28.8	798	18.9	588	13.9

□ 지자체 및 공공도서관 지원 내용

- 2015년 사립 작은도서관이 지자체 및 공공도서관으로부터 지원받은 내용을 살펴보면, 인력지원은 평균 0.2명, 예산지원은 약 225만원, 장서는 약 105권, 독서·문화프로그램 지원은 약 0.9건으로 2014년 보다 모든 항목이 늘어난 것으로 조사됨.
- 반면 2013년에 비해서 2014년과 2015년의 지원내용 평균이 감소한 것으로 나타난것은 산출방식 변경으로 인한것임. 2013년에는 지원을 받은 도서관만을 대상으로 평균을 구하였고 2014년 부터는 전체 사립도서관수를 기준으로 평균을 산출하였음.

<표 2-59> 전국 작은도서관 지자체 및 공공도서관 지원 내용

년도	항목		인력지원 평균 (명)	예산지원 평균 (만원)	장서지원 평균 (권)	독서·문화 프로그램 지원 평균 (건)
2013년	지원여부		1.8	1,069.6	4,199.4	4.6
	운영 유형	공립	1.6	1,897.6	823.5	5.3
		사립	2.1	770.1	5,487.4	4.2
2014년	지원여부		0.1	219.5	104.1	0.8
	운영 유형	공립	-	-	-	-
		사립	0.1	219.5	104.1	0.8
2015년	지원여부		0.2	225.1	105.4	0.9
	운영 유형	공립	-	-	-	-
		사립	0.2	225.1	105.4	0.9

## (9) 독서·문화 프로그램

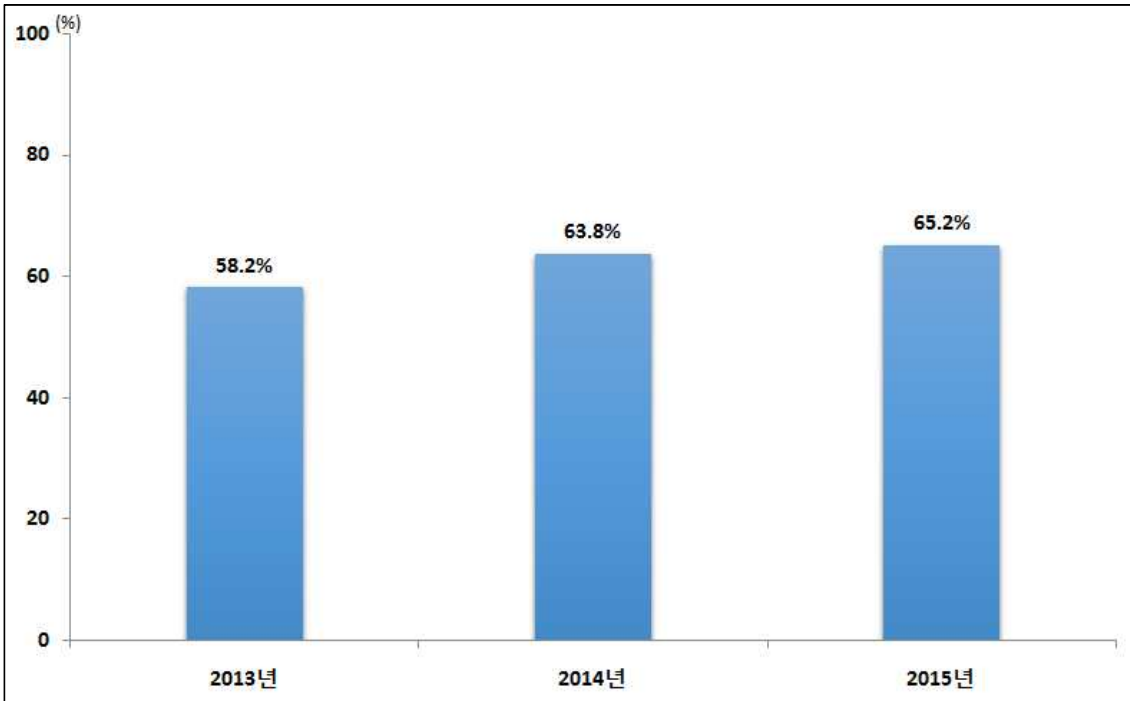
### □ 독서·문화 프로그램 실시 여부

- 2015년 전국 작은도서관 중 독서·문화프로그램을 실시하는 작은도서관은 3,650개 (65.2%)로 나타났으며, 공립 작은도서관은 995개(72.9%), 사립 작은도서관은 2,655개(62.7%)가 독서·문화 프로그램을 실시하고 있는 것으로 조사됨. 독서·문화프로그램 실시여부의 결과는 <표 2-60>에 제시함.
- 2014년에 전체 3,340개(63.8%)에서 독서·문화프로그램을 실시하였으며, 공립은 877개 (67.4%), 사립 2,463개(62.6%)가 독서·문화 프로그램을 진행하였음. 2015년 독서·문화 프로그램을 실시한 작은도서관의 비율은 2014년과 비교하여 공립은 5.5%, 사립은 0.1% 증가한 것으로 나타남.



<표 2-60> 전국 작은도서관 독서문화 프로그램 실시 여부

년도	항목		실시		실시하지 않음		모름/무응답		합계	
			빈도	%	빈도	%	빈도	%	빈도	%
2013년	실시여부		2,727	58.2	1,633	34.8	326	7.0	4,686	100.0
	운영 유형	공립	583	65.6	276	31.1	29	3.3	888	100.0
		사립	2,144	56.5	1,357	35.7	297	7.8	3,798	100.0
2014년	실시여부		3,340	63.8	1,888	36.1	6	0.1	5,234	100.0
	운영 유형	공립	877	67.4	422	32.4	3	0.2	1,302	100.0
		사립	2,463	62.6	1,466	37.3	3	0.1	3,932	100.0
2015년	실시여부		3,650	65.2	1,945	34.8	0	0.0	5,595	100.0
	운영 유형	공립	995	72.9	369	27.1	0	0.0	1,364	100.0
		사립	2,655	62.7	1,576	37.2	0	0.0	4,231	100.0



[그림 2-16] 연도별 작은도서관 독서문화프로그램 실시율

□ 독서·문화프로그램 실적

- 2015년 전국 작은도서관에서 운영된 독서·문화프로그램의 수는 연간 평균 4.2개로 조사되었고, 2014년의 4.0개보다 증가된 수치임.
- 2015년 독서·문화프로그램 실시횟수는 평균 46.8회로 2014년의 실시횟수 평균 45.0회보다 증가하였고, 참가자 수는 554.5명으로 2014년의 참가자 수 579.1명 보다 감소됨.
- 공립 작은도서관의 독서·문화프로그램 수는 6.0개, 실시횟수는 61.1회, 참가자 수는 814.8명, 사립 작은도서관의 독서·문화프로그램 수는 3.5개, 실시횟수는 42.2회, 참가자 수는 470.6명으로 조사됨. 따라서 프로그램 수, 실시횟수, 참가자 수 모두 공립 작은도서관이 사립 작은도서관보다 높은 것으로 나타남.

<표 2-61> 전국 작은도서관 독서문화프로그램 실적

년도	항목		프로그램 수	실시횟수	참가자수
2013년	전체		평균	평균	평균
			5.8	66.7	863.4
	운영 유형	공립	6.9	66.9	842.2
사립		5.5	66.6	869.1	
2014년	전체		평균	평균	평균
			4.0	45.0	579.1
	운영 유형	공립	5.5	53.6	794.5
사립		3.5	42.2	507.8	
2015년	전체		평균	평균	평균
			4.2	46.8	554.5
	운영 유형	공립	6.0	61.1	814.8
사립		3.5	42.2	470.6	

- 독서프로그램과 문화프로그램으로 나누어서 살펴보면 독서프로그램은 전체 평균에서 문화프로그램보다 프로그램 수, 실시횟수, 참가자 수 모두 낮은 것으로 나타남. 독서프로그램은 공립에서 더 많이 진행하고 있으나 문화프로그램은 프로그램 수와 실시횟수, 참가자 수 모두 사립 작은도서관이 많은 것으로 나타남.

<표 2-62> 2015 전국 작은도서관 독서문화프로그램 실적

년도	항목		프로그램 수	실시횟수	참가자수
독서 프로그램	전체		평균	평균	평균
			1.8	23.3	264.4
	운영 유형	공립	3.1	33.6	441.4
		사립	1.4	20.0	207.4
문화 프로그램	전체		평균	평균	평균
			2.3	23.5	290.1
	운영 유형	공립	2.1	22.2	263.2
		사립	3.1	27.5	373.4

## (10) 운영위원회 구성

### □ 운영위원회 구성 여부

- 전국 작은도서관의 3,022개(54.0%)에 운영위원회가 구성되어 있으며, 2,573개(46.0%)는 운영하지 않는 것으로 조사됨.
- 공·사립 작은도서관으로 나누어 살펴보면 공립 작은도서관이 749개(54.9%)로 사립 작은도서관 2,273개(53.7%)보다 1.2% 더 많이 운영위원회를 구성하고 있음.

<표 2-63> 운영위원회 구성 여부

년도	항목		구성		운영하지 않음		모름/무응답		합계	
			빈도	%	빈도	%	빈도	%	빈도	%
2015년	구성		3,022	54.0	2,573	46.0	0	0.0	5,595	100.0
			749	54.9	615	45.1	0	0.0	1,364	100.0
	운영 유형	공립	749	54.9	615	45.1	0	0.0	1,364	100.0
		사립	2,273	53.7	1,958	46.3	0	0.0	4,231	100.0

- 운영위원회가 구성되어 있는 3,022개 작은도서관의 운영위원회 모임 횟수를 보면 연 4회 이상 운영하는 도서관이 1,584개(52.4%)로 가장 높았고 운영위원회는 구성되어 있지만 모임을 개최하지 않은 도서관은 273개(9.0%)로 조사되었음.

- 공·사립 작은도서관으로 나누어 살펴보면 연 4회 이상 운영위원회 모임을 갖는 도서관이 공립 433개(57.8%), 사립 1,151개(50.6%)로 절반 이상으로 조사되어 운영위원회가 구성되어 있는 도서관의 경우 모임도 활성화 되어 있는 것으로 보임.

<표 2-64> 운영위원회 모임 회수

년도	항목		연 4회 이상		연 4회 이하		개최하지 않음		기타		합계	
			빈도	%	빈도	%	빈도	%	빈도	%	빈도	%
2015년	구성		1,584	52.4	1,047	34.6	273	9.0	118	3.9	3,022	100.0
			433	57.8	236	31.5	60	8.0	20	2.7	749	100.0
	운영 유형	공립	433	57.8	236	31.5	60	8.0	20	2.7	749	100.0
		사립	1,151	50.6	811	35.7	213	9.4	98	4.3	2,273	100.0

## (11) 작은도서관 홍보

### □ 작은도서관 홍보 실시 여부

- 전국 작은도서관 중 2,689개(48.0%)가 홍보를 실시하고 있으며, 2,896개(51.7%)는 홍보를 실시하지 않고 있고, 나머지 10개(0.2%)는 모름/무응답으로 조사됨.
- 운영 유형에 따라 공·사립 작은도서관으로 나누어 살펴보면 공립 작은도서관은 1,020개(74.8%)가 홍보를 실시하고 있는 반면 사립 작은도서관은 1,669개(39.4%)만이 홍보를 실시하는 것으로 조사되어 공립 작은도서관의 홍보활동이 사립 작은도서관에 비해 보다 활성화되어 있음을 나타냄.

<표 2-65> 작은도서관 홍보 실시 여부

년도	항목	실시		실시하지 않음		모름/무응답		합계	
		빈도	%	빈도	%	빈도	%	빈도	%
2015년	구성	2,689	48.0	2,896	51.7	10	0.2	5,595	100.0
		1,020	74.8	341	25.0	3	0.2	1,364	100.0
	운영 유형	사립	1,669	39.4	2,555	60.4	7	0.2	4,231

□ 작은도서관 홍보 실시 방법

- 전국 작은도서관 중 홍보를 실시하고 있는 곳은 2,689개(48.0%)로 나타남. 홍보 실시 방법을 살펴보면 인쇄물(전단지, 현수막, 포스터 등) 제작 및 배포가 2,033개(75.6%)로 가장 많으며, 도서관 내 안내자료 비치(1,963개(73.0%), 인터넷(홈페이지, 커뮤니티, 블로그 등) 홍보 1,400개(52.1%), 기타 619개(23%), 지역매체(지역방송, 지역신문 등) 568개(21.1%), 간행물(소식지 등) 발간 558개(20.8%)로 조사됨.
- 운영 유형에 따라 공사립 작은도서관으로 나누어 살펴보면 공립 작은도서관은 도서관 내 안내자료 비치(704개(69.0%), 사립 작은도서관은 인쇄물(전단지, 현수막, 포스터 등) 제작 및 배포(1,467개(87.9%))로 작은도서관 홍보 방법 중 가장 많이 실시하고 있는 방법으로 조사됨.

<표 2-66> 작은도서관 홍보 실시 방법(중복응답)

항목	지역매체(지역 방송, 지역신문 등)		인쇄물(전단지, 현수막, 포스터 등) 제작 및 배포		간행물(소식지 등) 발간		인터넷(홈페이지, 커뮤니티, 블로그 등) 홍보		도서관 내 안내자료 비치		기타		
	빈도	%	빈도	%	빈도	%	빈도	%	빈도	%	빈도	%	
구성	568	21.1	2,033	75.6	558	20.8	1,400	52.1	1,963	73.0	619	23.0	
운영 유형	공립	271	26.6	566	55.5	209	20.5	520	51.0	704	69.0	137	13.4
	사립	297	17.8	1,467	87.9	349	20.9	880	52.7	1,259	75.4	482	28.9

## 제3절 시사점

### □ 작은도서관의 연간 총 이용자수와 자료 대출이 증가함

- 2015년 전국 5,595개 작은도서관의 연간 총 이용자 수는 34,590,566명이며, 작은도서관 1관당 연간 이용자 수는 평균 6,182명인 것으로 조사됨. 이는 2014년 전국 작은도서관의 연간 총 이용자 수(32,642,410명) 보다 약 200만 명 증가한 것으로 나타남.
- 대출 권 수도 2015년 20,244,627권으로 전년도 19,970,432권보다 274,195권이 증가하였고 1관당 평균 대출도 4,436권으로 2014년 3,816권보다 증가한 것으로 나타남.
- 작은도서관이 주민 밀착형 도서관으로 호응 받고 있는 것으로 파악할 수 있음.

### □ 작은도서관 증가 추세가 계속되고 있음

- 작은도서관 수는 2013년 4,686개, 2014년 5,234개로 매년 증가하고 있으며 2015년 말 기준 운영 확인된 작은도서관의 수는 총 5,595개에 이르렀음.
- 작은도서관의 신규 개관이 계속되고 있음
  - 운영기간이 1년 미만인 도서관, 즉 2015년에 개관한 도서관은 494개로 조사됨. 신규개관도서관을 연도별로 살펴보면 2013년 549개, 2014년 485개관으로 2013년 대비 소폭 감소하였으나, 2015년에 494개관으로 나타나 전년 대비 약간 증가한 것으로 조사됨. 즉 신설 작은도서관이 계속 개관되고 있는 것으로 볼 수 있음.
- 연간 작은도서관 증가세는 하락하고 있음
  - 1년간 증가한 작은도서관 수는 2013년 735개로 최다 증가를 보였고 이후 2014년 548개, 2015년 361개로 증가세는 하락하고 있음. 이는 휴·폐관 도서관이 늘고 있기 때문으로 분석됨.
- 2015년 작은도서관 분포의 특징은 아파트도서관의 증가임
  - 5,595개 작은도서관중 공립 작은도서관은 1,364개인 24.4%, 사립 작은도서관은 4,231개로 75.6%를 차지하여 여전히 사립 작은도서관의 비율이 월등히 높음.
  - 사립 작은도서관은 2014년부터 아파트도서관의 증가가 눈에 띄었는데 2015년 실태조

- 결과에서는 사립도서관 중 아파트도서관이 가장 많은 것으로 조사되었음. 주택건설 등에 관한 규정에 의거 50세대 이상 아파트 단지에는 작은도서관 설치가 의무사항이므로 앞으로 사립 작은도서관 중 아파트 도서관의 증가가 가장 많을 것으로 예측됨. 따라서 이러한 추세를 반영하여 작은도서관 지원정책을 마련하는 것이 필요함.
- 아파트도서관의 특성을 고려한 운영규정마련, 컨설팅등이 필요함.

#### □ 법적 기준 미충족 작은도서관의 정리 및 법적 기준의 상향 조정 요구됨

- 2015년 작은도서관 실태조사의 법적기준에 미달된 작은도서관은 총 40개(0.7%)로 나타남. 작은도서관 법적기준에 미달된 40개의 작은도서관 중에서 면적 33㎡ 미만인 경우가 27개(공립 12개, 사립 15개), 열람석 수 6석 미달인 경우가 2개(사립 2개), 장서 수 1,000권 미달인 경우가 11개(공립 1개, 사립 10개)로 조사됨. 작은도서관 법적기준에 미달된 작은도서관의 정리가 필요함. 또한 작은도서관 설립 시 지자체와 운영자 간의 사전확인 조사과정이 필요할 것으로 판단됨.
- 공립 작은도서관의 전용면적이 사립 작은도서관에 비해서 넓은 것으로 나타남. 2015년 전국 작은도서관의 평균 전용면적은 105.0㎡로 조사되었으며, 공립 작은도서관은 133.3㎡, 사립 작은도서관은 95.8㎡로 조사됨. 공립 작은도서관의 경우 전용면적이 100-165㎡ 이하인 도서관이 386개(28.3%)로 가장 많은 비율을 나타냄. 사립 작은도서관의 경우 33-66㎡ 이하 면적이 1,739(41.1%)로 가장 많은 비율을 나타냄. 전체 작은도서관 중 전용면적이 33-99㎡ 미만인 작은도서관이 차지하는 비율은 약 58.6%로 나타남.
- ‘도서관의 종류별 시설 및 도서관 자료의 기준’에 의하면 작은도서관은 면적 33㎡이상, 장서 1,000권 이상, 열람석 6석 이상을 기준으로 하며 공립 작은도서관에는 사서직원을 1명 이상 둘 수 있다고 되어 있으나 체계적이고 원활한 작은도서관 운영을 위해 작은도서관 설립 기준의 강화가 필요함.

#### □ 작은도서관을 전문적으로 관리할 사서자격증을 보유한 직원이 필요함

- 공립 작은도서관의 경우 평균 1.2명의 직원이 근무하고 있으나 공립 작은도서관 중에도

전담직원이나 시간제 직원 없이 운영되는 도서관이 337개로 24.7%를 차지함.

- 전체도서관 중 485개(8.7%) 작은도서관에만 사서자격증을 보유한 직원이 배치되어 있음. 공립 작은도서관의 경우도 사서자격증을 보유한 직원이 근무하는 도서관은 20.8%인 284개관에 불과함. 작은도서관에 사서 인력이 배치되지 못해 전문적인 도서관 서비스가 이루어지지 못한다고 볼 수 있음.
- 시설 및 장서가 부족한 작은도서관에서 생활밀착형 도서관서비스를 제공하기 위해서는 도서관 운영자들의 역할과 역량이 매우 중요하므로 전담인력 배치가 필요함.
- 또한, 작은도서관 운영자와 자원봉사자의 전문성 강화를 위한 교육이 매우 필요함. 지방 자치단체나 작은도서관 관련협회에서 작은도서관 운영자와 자원봉사자를 대상으로 하는 교육을 꾸준히 진행하여 참여율이 매년 소폭 증가하고 있으나, 2015년 1,870개(33.4%)의 도서관이 참여해 교육 참여율이 30%대에 그치고 있음.

#### □ 공·사립 작은도서관의 예산의 차이가 심화되고 있음

- 2015년 전국 작은도서관의 평균 예산지출은 약 1,145만원으로 조사되었으며, 공립 2,443만원, 사립 726만원으로 공립이 사립보다 평균 예산 지출이 3배 이상 많았음.
- 공립 작은도서관의 경우 연간 1,000만원 이상 -3,000만원 미만의 예산을 지출하는 도서관이 전체 1,364개 가운데 494개(36.2%)로 가장 높은 빈도를 나타낸 반면, 사립 작은도서관은 100만원 이상 - 500만원 미만인 경우가 전체 4,231개 가운데 1,329개(31.4%)로 가장 높은 빈도를 나타냈음.
- 공립 작은도서관 중에는 3,000만원 이상 예산을 지출하는 도서관이 372개(27.3%)로 나타났으며, 사립 작은도서관의 경우는 500만원 미만으로 예산을 지출하는 도서관이 2,588개(61.1%)로 나타남.
- 사립 작은도서관의 경우 2015년 수입원을 조사한 결과 자부담이 2,597개(46.4%)로 2014년과 마찬가지로 가장 높은 것으로 조사되었으며, 행정기관의 지원 또한 1,711개(30.6%)로 사립 작은도서관의 주요 수입원으로 파악됨. 그 밖의 수입원은 후원금 775개(13.9%), 회원회비 및 이용료 395개(7.1%)로 나타남. 이를 통해 사립의 재정이 열악한 수준임을 알 수 있음.



## □ 지자체 및 공공도서관의 작은도서관 지원

- 2015년 전체 사립 작은도서관 4,231개 중 2,321개(54.8%)가 지자체 및 공공도서관의 지원을 받는 것으로 조사되었으며, 지자체 및 공공도서관의 지원을 받지 않는 도서관이 1,906개(45.0%), 모름/무응답이 4개(0.1%)로 나타남.
- 사립 작은도서관 4,231개 중 지자체 및 공공도서관으로 부터 지원받는 항목을 살펴보면, 예산지원을 받는 곳이 1,789개(42.3%)로 가장 많았고, 장서지원 1,217개(28.8%), 독서·문화프로그램 지원 798개(18.9%), 인력지원 339개(8.0%)의 순임.
- 2015년에 지자체 및 공공도서관으로부터 지원을 받은 도서관 수를 살펴보면, 인력, 예산, 장서, 독서·문화프로그램을 지원 받은 도서관 수가 약간 증가하였음을 알 수 있음

## □ 독서·문화 프로그램 운영의 증가 추세

- 독서·문화 프로그램을 실시하는 작은도서관의 비율이 2014년 대비 공립은 5.5%, 사립은 0.1% 증가한 것으로 나타남.
- 독서프로그램은 프로그램 수, 실시횟수, 참가자 수 모두 공립 작은도서관이 사립 작은도서관 보다 많은 것으로 나타남.
- 반면, 문화프로그램은 프로그램 수와 실시횟수, 참가자 수 모두 사립 작은도서관이 많은 것으로 나타났음.

## □ 관외대출 전용프로그램 확보를 위한 지원 요구됨

- 2015년 관외대출이 가능하지 않은 작은도서관은 전체 5,595개 중 1,031개(18.4%)로 조사됨. 그중 공립 작은도서관은 50개(3.7%)이고 981개(95.2%)는 사립 작은도서관임.
- 관외대출을 실시하고 있지 않은 사립 작은도서관을 설립주체별로 보면 종교시설이 전체 1,022개중 264개인 25.8%로 가장 높았고 다음으로 개인 및 민간단체 설립(25.7%), 법인 설립(23.2%), 아파트 작은도서관(21.6%), 새마을문고(14.3%) 순이었음.

- 2015년 관외대출이 가능한 작은도서관 전체 4,564개 중 2,956개(52.9%)의 작은도서관이 전용프로그램을 사용하여 대출도서를 관리하고 있는 것으로 나타남.
- 사립 작은도서관의 경우 관외대출을 실시하는 사립 작은도서관 중 절반에 못 미치는 1,775개(41.9%)의 도서관이 전용 프로그램을 이용하여 대출 도서를 관리하고 있으며, 장부에 수기로 입력하는 방식을 이용하는 도서관은 1,292개(30.5%)로 조사됨. 공립 작은도서관에 비하여 사립 작은도서관의 경우 전용 프로그램을 이용하는 도서관 비율이 낮고 수기 입력 방식이 높았으며, 자율방식으로 대출 도서를 관리하는 등의 기타 관리 방식의 비율이 높게 나타남.

#### □ 미미한 상호정보협력망 및 상호대차 서비스

- 공립 작은도서관 1,181개(외부대출 전용프로그램 사용 도서관) 중 745개(63.1%), 사립 작은도서관 1,755개(외부대출 전용프로그램 사용 도서관) 중 488개(27.8%)가 상호정보협력망이 구축된 것으로 파악되어 상호협력망 구축이 부족한 상황임을 알 수 있었음.
- 특히 공립 작은도서관 보다 자립도가 약한 사립 작은도서관의 경우 운영 활성화를 위하여 지역 도서관과의 협력체계 구축이 필요하나 대부분의 사립 작은도서관(3,743개, 88.5%)이 상호협력망이 구축되지 않거나 외부 대출을 실시하지 않고 있어 이에 대한 논의 및 지원 방안이 필요함.
- 작은도서관 상호정보협력망이 구축되지 않은 작은도서관을 광역 지자체별로 살펴보면 세종을 제외한 16개 광역 자치단체 모두 50%이상의 작은도서관이 상호정보협력망을 구축하지 않고 있는 것으로 조사됨.
- 2015년 전국 작은도서관 전체 5,595개 중 830개(14.8%)가 상호대차 서비스를 이용하는 것으로 나타났으며, 4,767개(85.2%)가 상호대차 서비스를 이용하지 않는 것으로 조사됨.


## 제 3 장

# 지방자치단체별 주요 실태조사 현황

제1절 작은도서관 운영  
기본 현황

제2절 전국 작은도서관  
주요항목별 현황

제3절 시사점





## 제1절 작은도서관 운영 기본 현황

### □ 전국 작은도서관 현황-기초 자치단체

- 2015년 전국 기초 자치단체의 작은도서관 운영 기본 현황을 살펴보면 전국에서 작은도서관이 가장 많은 곳은 광주 북구로 142개임. 다음으로는 광주 광산구와 충북 청주시가 각각 112개, 전북 전주시 101개, 제주 제주시 100개임.
  - 공립 작은도서관이 가장 많은 곳은 경남 창원(41개)이며, 사립 작은도서관이 가장 많은 곳은 광주 북구(120개)로 나타남.
- 전국 기초 자치단체 중 인천 옹진군, 강원 양구군, 강원 철원군, 충북 단양군, 충남 계룡시, 경북 울릉군의 경우 자치단체 내 공·사립 작은도서관이 없는 것으로 조사됨.
- 2015년 전국 기초 자치단체 중 작은도서관 1관당 서비스 대상 인구수를 살펴보면 해당 지자체 인구 대비 경남 함양군이 2,881명(40,339명/14개)으로 가장 적으며, 경북 상주시는 102,374명(102,374명/1개)로 가장 많은 것으로 조사됨.
  - 17개 광역 자치단체 중 광주는 3,400명(1,472,199명/433개)으로 1관 당 인구수가 가장 적은 것으로 나타남.
- 광역 자치단체별 기초 자치단체의 작은도서관 현황은 다음과 같음.

○ 서울특별시

<표 3-1> 서울특별시 작은도서관 현황

항목	기초 단체별	도서관수					작은도서관 1관당 인구수	
		공립	비율	사립	비율	전체 (A)	총인구수(명) (B)	1관당 인구수(명) (B/A)
서울특별시	강남구	14	67%	7	33%	21	576,495	27,452
	강동구	22	71%	9	29%	31	458,658	14,795
	강북구	10	26%	29	74%	39	330,873	8,484
	강서구	24	53%	21	47%	45	589,074	13,091
	관악구	33	72%	13	28%	46	509,663	11,080
	광진구	14	48%	15	52%	29	360,369	12,427
	구로구	14	25%	43	75%	57	422,092	7,405
	금천구	10	59%	7	41%	17	236,284	13,899
	노원구	22	65%	12	35%	34	574,583	16,900
	도봉구	15	60%	10	40%	25	351,242	14,050
	동대문구	13	52%	12	48%	25	360,153	14,406
	동작구	18	49%	19	51%	37	400,641	10,828
	마포구	15	50%	15	50%	30	387,643	12,921
	서대문구	11	50%	11	50%	22	312,141	14,188
	서초구	20	51%	19	49%	39	446,764	11,455
	성동구	15	65%	8	35%	23	297,003	12,913
	성북구	13	28%	34	72%	47	459,275	9,772
	송파구	24	49%	25	51%	49	660,302	13,476
	양천구	17	44%	22	56%	39	484,532	12,424
	영등포구	20	53%	18	47%	38	378,504	9,961
용산구	11	48%	12	52%	23	233,342	10,145	
은평구	12	18%	54	82%	66	497,920	7,544	
종로구	15	58%	11	42%	26	154,986	5,961	
중구	12	80%	3	20%	15	125,733	8,382	
중랑구	17	45%	21	55%	38	413,909	10,892	
전체		411	48%	450	52%	861	10,022,181	11,640

○ 부산광역시

<표 3-2> 부산광역시 작은도서관 현황

항목	기초 단체별	도서관수					작은도서관 1관당 인구수	
		공립	비율	사립	비율	전체 (A)	총인구수(명) (B)	1관당 인구수(명) (B/A)
부산광역시	강서구	0	0%	8	100%	8	94,608	11,826
	금정구	5	28%	13	72%	18	246,026	13,668
	남구	1	4%	27	96%	28	283,101	10,111
	동구	1	13%	7	88%	8	92,069	11,509
	동래구	2	7%	26	93%	28	272,837	9,744
	부산진구	9	36%	16	64%	25	381,572	15,263
	북구	1	7%	14	93%	15	310,484	20,699
	사상구	5	29%	12	71%	17	237,711	13,983
	사하구	17	49%	18	51%	35	337,781	9,651
	서구	11	52%	10	48%	21	115,963	5,522
	수영구	1	11%	8	89%	9	179,795	19,977
	연제구	6	50%	6	50%	12	210,718	17,560
	영도구	7	50%	7	50%	14	129,385	9,242
	중구	4	57%	3	43%	7	45,816	6,545
	해운대구	3	6%	46	94%	49	422,818	8,629
기장군	0	0%	29	100%	29	153,093	5,279	
<b>전체</b>		<b>73</b>	<b>23%</b>	<b>250</b>	<b>77%</b>	<b>323</b>	<b>3,513,777</b>	<b>10,879</b>

○ 대구광역시

<표 3-3> 대구광역시 작은도서관 현황

항목	기초 단체별	도서관수					작은도서관 1관당 인구수	
		공립	비율	사립	비율	전체 (A)	총인구수(명) (B)	1관당 인구수(명) (B/A)
대구광역시	남구	2	29%	5	71%	7	160,852	22,979
	달서구	7	13%	46	87%	53	602,641	11,371
	동구	13	37%	22	63%	35	349,728	9,992
	북구	4	10%	36	90%	40	443,119	11,078
	서구	4	40%	6	60%	10	206,028	20,603
	수성구	2	6%	29	94%	31	451,786	14,574
	중구	7	44%	9	56%	16	80,928	5,058
	달성군	11	46%	13	54%	24	192,747	8,031
<b>전체</b>		<b>50</b>	<b>23%</b>	<b>166</b>	<b>77%</b>	<b>216</b>	<b>2,487,829</b>	<b>11,518</b>

○ 인천광역시

<표 3-4> 인천광역시 작은도서관 현황

항목	기초 단체별	도서관수					작은도서관 1관당 인구수	
		공립	비율	사립	비율	전체 (A)	총인구수(명) (B)	1관당 인구수(명) (B/A)
인천광역시	계양구	7	35%	13	65%	20	334,332	16,717
	남구	4	17%	20	83%	24	404,893	16,871
	남동구	5	10%	43	90%	48	531,395	11,071
	동구	1	9%	10	91%	11	72,571	6,597
	부평구	7	28%	18	72%	25	555,844	22,234
	서구	13	25%	38	75%	51	504,606	9,894
	연수구	4	17%	19	83%	23	319,052	13,872
	중구	2	33%	4	67%	6	114,493	19,082
	강화군	4	40%	6	60%	10	67,667	6,767
	옹진군	0	0%	0	0%	0	20,962	-
전체		47	22%	171	78%	218	2,925,815	13,421

○ 광주광역시

<표 3-5> 광주광역시 작은도서관 현황

항목	기초 단체별	도서관수					작은도서관 1관당 인구수	
		공립	비율	사립	비율	전체 (A)	총인구수(명) (B)	1관당 인구수(명) (B/A)
광주광역시	광산구	12	11%	100	89%	112	400,753	3,578
	남구	13	19%	55	81%	68	221,318	3,255
	동구	4	12%	30	88%	34	98,784	2,905
	북구	22	15%	120	85%	142	446,316	3,143
	서구	6	8%	71	92%	77	305,028	3,961
전체		57	13%	376	87%	433	1,472,199	3,400



○ 대전광역시

<표 3-6> 대전광역시 작은도서관 현황

항목	기초 단체별	도서관수					작은도서관 1관당 인구수	
		공립	비율	사립	비율	전체 (A)	총인구수(명) (B)	1관당 인구수(명) (B/A)
대전광역시	대덕구	14	41%	20	59%	34	196,839	5,789
	동구	0	0%	20	100%	20	239,579	11,979
	서구	2	6%	34	94%	36	490,859	13,635
	유성구	9	15%	50	85%	59	335,312	5,683
	중구	13	28%	33	72%	46	256,186	5,569
전체		38	19%	157	81%	195	1,518,775	7,789

○ 울산광역시

<표 3-7> 울산광역시 작은도서관 현황

항목	기초 단체별	도서관수					작은도서관 1관당 인구수	
		공립	비율	사립	비율	전체 (A)	총인구수(명) (B)	1관당 인구수(명) (B/A)
울산광역시	남구	10	34%	19	66%	29	343,598	11,848
	동구	5	28%	13	72%	18	174,963	9,720
	북구	1	4%	23	96%	24	191,063	7,961
	중구	9	33%	18	67%	27	244,481	9,055
	울주군	10	26%	29	74%	39	219,429	5,626
전체		35	26%	102	74%	137	1,173,534	8,566

○ 세종특별자치시

<표 3-8> 세종특별자치시 작은도서관 현황

항목	기초 단체별	도서관수					작은도서관 1관당 인구수	
		공립	비율	사립	비율	전체 (A)	총인구수(명) (B)	1관당 인구수(명) (B/A)
세종 특별자치시	세종시	3	18%	14	82%	17	210,884	12,405
전체		3	18%	14	82%	17	210,884	12,405

○ 경기도

<표 3-9> 경기도 작은도서관 현황

항목	기초 단체별	도서관수					작은도서관 1관당 인구수	
		공립	비율	사립	비율	전체 (A)	총인구수(명) (B)	1관당 인구수(명) (B/A)
경기도	고양시	17	23%	57	77%	74	1,027,546	13,886
	과천시	1	11%	8	89%	9	68,946	7,661
	광명시	4	11%	33	89%	37	344,978	9,324
	광주시	5	31%	11	69%	16	312,579	19,536
	구리시	4	29%	10	71%	14	186,721	13,337
	군포시	11	30%	26	70%	37	287,519	7,771
	김포시	5	15%	29	85%	34	349,990	10,294
	남양주시	9	12%	67	88%	76	653,454	8,598
	동두천시	5	100%	0	0%	5	97,974	19,595
	부천시	19	24%	59	76%	78	848,987	10,884
	성남시	25	26%	71	74%	96	971,424	10,119
	수원시	1	1%	111	99%	112	1,184,624	10,577
	시흥시	15	27%	40	73%	55	398,256	7,241
	안산시	18	29%	45	71%	63	697,885	11,078
	안성시	6	35%	11	65%	17	180,199	10,600
	안양시	17	24%	54	76%	71	597,789	8,420
	양주시	2	4%	43	96%	45	205,184	4,560
	여주시	2	13%	14	88%	16	111,033	6,940
	오산시	4	14%	24	86%	28	206,828	7,387
	용인시	11	11%	87	89%	98	975,746	9,957
	의왕시	4	14%	25	86%	29	157,740	5,439
	의정부시	15	42%	21	58%	36	433,937	12,054
	이천시	3	11%	25	89%	28	204,935	7,319
	파주시	6	13%	41	87%	47	423,321	9,007
	평택시	4	15%	23	85%	27	460,532	17,057
	포천시	6	43%	8	57%	14	155,192	11,085
	하남시	0	0%	7	100%	7	166,713	23,816
	화성시	2	2%	92	98%	94	596,525	6,346
	가평군	0	0%	9	100%	9	62,008	6,890
	양평군	5	83%	1	17%	6	108,316	18,053
연천군	5	56%	4	44%	9	45,725	5,081	
전체		231	18%	1,056	82%	1,287	12,522,606	9,730

○ 강원도

<표 3-10> 강원도 작은도서관 현황

항목	기초 단체별	도서관수					작은도서관 1관당 인구수	
		공립	비율	사립	비율	전체 (A)	총인구수(명) (B)	1관당 인구수(명) (B/A)
강원도	강릉시	17	61%	11	39%	28	214,560	7,663
	동해시	3	18%	14	82%	17	93,895	5,523
	삼척시	1	13%	7	88%	8	70,839	8,855
	속초시	2	50%	2	50%	4	81,992	20,498
	원주시	2	6%	31	94%	33	332,995	10,091
	춘천시	0	0%	18	100%	18	277,997	15,444
	태백시	0	0%	9	100%	9	47,501	5,278
	고성군	0	0%	6	100%	6	30,060	5,010
	양구군	0	0%	0	0%	0	24,089	-
	양양군	0	0%	2	100%	2	27,479	13,740
	영월군	0	0%	4	100%	4	40,216	10,054
	인제군	1	25%	3	75%	4	33,255	8,314
	정선군	0	0%	11	100%	11	39,197	3,563
	철원군	0	0%	0	0%	0	48,799	-
	평창군	1	33%	2	67%	3	43,500	14,500
	홍천군	1	14%	6	86%	7	70,336	10,048
	화천군	2	67%	1	33%	3	27,020	9,007
	횡성군	7	78%	2	22%	9	45,777	5,086
전체		37	22%	129	78%	166	1,549,507	9,334

○ 충청북도

<표 3-11> 충청북도 작은도서관 현황

항목	기초 단체별	도서관수					작은도서관 1관당 인구수	
		공립	비율	사립	비율	전체 (A)	총인구수(명) (B)	1관당 인구수(명) (B/A)
충청북도	제천시	0	0%	21	100%	21	136,138	6,483
	청주시	7	6%	105	94%	112	831,912	7,428
	충주시	7	33%	14	67%	21	207,913	9,901
	괴산군	0	0%	12	100%	12	38,787	3,232
	단양군	0	0%	0	0%	0	30,761	-
	보은군	3	75%	1	25%	4	34,296	8,574
	영동군	1	8%	12	92%	13	50,693	3,899
	옥천군	1	20%	4	80%	5	52,404	10,481
	음성군	0	0%	11	100%	11	96,396	8,763
	증평군	0	0%	6	100%	6	36,671	6,112
	진천군	0	0%	11	100%	11	67,981	6,180
전체		19	9%	197	91%	216	1,583,952	7,333

○ 충청남도

<표 3-12> 충청남도 작은도서관 현황

항목	기초 단체별	도서관수					작은도서관 1관당 인구수	
		공립	비율	사립	비율	전체 (A)	총인구수(명) (B)	1관당 인구수(명) (B/A)
충청남도	계룡시	0	0%	0	0%	0	41,730	-
	공주시	4	67%	2	33%	6	111,261	18,544
	논산시	1	6%	15	94%	16	124,232	7,765
	당진시	10	42%	14	58%	24	165,122	6,880
	보령시	1	5%	19	95%	20	104,754	5,238
	서산시	3	11%	24	89%	27	170,099	6,300
	아산시	3	5%	62	95%	65	297,737	4,581
	천안시	16	28%	42	72%	58	605,776	10,444
	금산군	4	44%	5	56%	9	54,879	6,098
	부여군	1	17%	5	83%	6	71,143	11,857
	서천군	1	25%	3	75%	4	56,910	14,228
	예산군	1	25%	3	75%	4	83,484	20,871
	청양군	5	63%	3	38%	8	32,485	4,061
	태안군	1	20%	4	80%	5	63,484	12,697
	홍성군	1	25%	3	75%	4	94,553	23,638
전체		52	20%	204	80%	256	2,077,649	8,116

○ 전라북도

<표 3-13> 전라북도 작은도서관 현황

항목	기초 단체별	도서관수				작은도서관 1관당 인구수		
		공립	비율	사립	비율	전체 (A)	총인구수(명) (B)	1관당 인구수(명) (B/A)
전라북도	군산시	13	41%	19	59%	32	278,398	8,700
	김제시	8	80%	2	20%	10	88,721	8,872
	남원시	11	69%	5	31%	16	84,856	5,304
	익산시	17	59%	12	41%	29	302,061	10,416
	전주시	28	28%	73	72%	101	652,282	6,458
	정읍시	13	72%	5	28%	18	115,977	6,443
	고창군	5	71%	2	29%	7	60,046	8,578
	무주군	4	100%	0	0%	4	25,220	6,305
	부안군	2	40%	3	60%	5	56,848	11,370
	순창군	1	50%	1	50%	2	30,248	15,124
	완주군	7	47%	8	53%	15	95,303	6,354
	임실군	8	100%	0	0%	8	30,271	3,784
	장수군	3	100%	0	0%	3	23,277	7,759
	진안군	5	71%	2	29%	7	26,203	3,743
전체		125	49%	132	51%	257	1,869,711	7,275

○ 전라남도

<표 3-14> 전라남도 작은도서관 현황

항목	기초 단체별	도서관수					작은도서관 1관당 인구수	
		공립	비율	사립	비율	전체 (A)	총인구수(명) (B)	1관당 인구수(명) (B/A)
전라남도	광양시	0	0%	21	100%	21	153,587	7,314
	나주시	0	0%	14	100%	14	98,182	7,013
	목포시	12	75%	4	25%	16	238,382	14,899
	순천시	1	2%	49	98%	50	278,765	5,575
	여수시	0	0%	35	100%	35	290,168	8,291
	강진군	0	0%	5	100%	5	38,758	7,752
	고흥군	3	75%	1	25%	4	68,601	17,150
	곡성군	0	0%	8	100%	8	30,672	3,834
	구례군	0	0%	3	100%	3	27,308	9,103
	담양군	1	25%	3	75%	4	47,009	11,752
	무안군	0	0%	16	100%	16	82,236	5,140
	보성군	2	100%	0	0%	2	45,349	22,675
	신안군	5	83%	1	17%	6	43,294	7,216
	영광군	4	100%	0	0%	4	56,267	14,067
	영암군	0	0%	7	100%	7	58,137	8,305
	완도군	0	0%	5	100%	5	53,014	10,603
	장성군	0	0%	1	100%	1	46,360	46,360
	장흥군	5	71%	2	29%	7	43,513	6,216
	진도군	0	0%	1	100%	1	32,476	32,476
	함평군	2	100%	0	0%	2	34,876	17,438
해남군	1	14%	6	86%	7	76,194	10,885	
화순군	0	0%	17	100%	17	65,848	3,873	
전체		36	15%	199	85%	235	1,908,996	8,123

○ 경상북도

<표 3-15> 경상북도 작은도서관 현황

항목	기초 단체별	도서관수					작은도서관 1관당 인구수	
		공립	비율	사립	비율	전체 (A)	총인구수(명) (B)	1관당 인구수(명) (B/A)
경상북도	경산시	2	17%	10	83%	12	256,888	21,407
	경주시	4	44%	5	56%	9	259,773	28,864
	구미시	2	6%	30	94%	32	419,915	13,122
	김천시	10	77%	3	23%	13	140,132	10,779
	문경시	0	0%	3	100%	3	75,784	25,261
	상주시	1	100%	0	0%	1	102,374	102,374
	안동시	1	14%	6	86%	7	169,221	24,174
	영주시	2	22%	7	78%	9	109,735	12,193
	영천시	4	36%	7	64%	11	100,648	9,150
	포항시	38	68%	18	32%	56	519,584	9,278
	고령군	0	0%	4	100%	4	34,594	8,649
	군위군	0	0%	2	100%	2	24,126	12,063
	봉화군	0	0%	8	100%	8	33,808	4,226
	성주군	0	0%	3	100%	3	45,029	15,010
	영덕군	1	33%	2	67%	3	39,191	13,064
	영양군	2	100%	0	0%	2	17,898	8,949
	예천군	1	17%	5	83%	6	44,674	7,446
	울릉군	0	0%	0	0%	0	10,153	-
	울진군	6	100%	0	0%	6	51,885	8,648
	의성군	1	17%	5	83%	6	54,477	9,080
청도군	1	100%	0	0%	1	43,724	43,724	
청송군	4	100%	0	0%	4	26,384	6,596	
칠곡군	1	4%	25	96%	26	122,829	4,724	
전체		81	36%	143	64%	224	2,702,826	12,066

○ 경상남도

<표 3-16> 경상남도 작은도서관 현황

항목	기초 단체별	도서관수				작은도서관 1관당 인구수		
		공립	비율	사립	비율	전체 (A)	총인구수(명) (B)	1관당 인구수(명) (B/A)
경상남도	거제시	7	50%	7	50%	14	255,828	18,273
	김해시	0	0%	46	100%	46	528,865	11,497
	밀양시	0	0%	8	100%	8	107,896	13,487
	사천시	2	9%	20	91%	22	115,452	5,248
	양산시	0	0%	48	100%	48	301,291	6,277
	진주시	0	0%	59	100%	59	344,426	5,838
	창원시	41	49%	42	51%	83	1,070,064	12,892
	통영시	2	11%	17	89%	19	139,168	7,325
	거창군	1	33%	2	67%	3	63,232	21,077
	고성군	1	100%	0	0%	1	55,284	55,284
	남해군	1	10%	9	90%	10	45,865	4,587
	산청군	2	25%	6	75%	8	36,071	4,509
	의령군	0	0%	9	100%	9	28,544	3,172
	창녕군	1	8%	11	92%	12	63,817	5,318
	하동군	7	44%	9	56%	16	50,259	3,141
	함안군	0	0%	13	100%	13	69,156	5,320
	함양군	0	0%	14	100%	14	40,339	2,881
	합천군	1	6%	16	94%	17	49,145	2,891
전체		66	16%	336	84%	402	3,364,702	8,370

○ 제주특별자치도

<표 3-17> 제주특별자치도 작은도서관 현황

항목	기초 단체별	도서관수				작은도서관 1관당 인구수		
		공립	비율	사립	비율	전체 (A)	총인구수(명) (B)	1관당 인구수(명) (B/A)
제주 특별자치도	제주시	2	2%	98	98%	100	459,876	4,599
	서귀포시	1	2%	51	98%	52	164,519	3,164
전체		3	2%	149	98%	152	624,395	4,108



## 제2절 작은도서관 운영 주요 항목별 현황

### □ 시설 현황-면적, 장서

- 전국 작은도서관의 시설 현황 중 1관당 평균 면적을 기초 자치단체별로 살펴보면 경남 고성군이 414㎡로 가장 넓으며, 강원 양양군이 42㎡로 가장 좁은 것으로 조사됨. 그러나 이들 자치단체의 경우 자치단체 내 작은도서관이 각각 1개소와 2개소 뿐임.
  - 1개관 당 평균 면적이 가장 넓은 기초 자치단체는 작은도서관이 1개소 뿐인 경북 청도군과 경남 고성군을 제외하고 경기 안성시가 204㎡(17개)로 가장 넓고, 다음은 경기 양평군 228㎡(6개), 전북 순창군 199㎡(2개) 순으로 나타남.
  - 1개관 당 평균 면적이 가장 좁은 기초 자치단체는 강원 양양군이며, 이외 전남 구례군 52㎡(3개), 경남 남해군 56㎡(10개), 강원 홍천군(7개)·전남 해남군(7개)이 각각 65㎡로 나타남.
- 전국 작은도서관의 시설 현황 중 1관당 평균 장서 수를 기초 자치단체별로 살펴보면 전남 담양군이 18,375권으로 가장 많으며, 충남 청양군이 1,980권으로 가장 적은 것으로 조사됨.
  - 평균 장서가 1만 권이 넘는 곳은 서울 노원구·도봉구·중구이며, 경기 안성시, 강원 영월군, 전남 담양군 과 진도군, 경북 김천시 와 청송군, 경남 창원시 와 고성군 임.
  - 평균 장서수가 가장 적은 곳은 충남 청양군(8개)으로 1,980권이며, 다음으로는 강원 양양군(2개) 2,000권, 전남 영암군(7개) 2,224권, 충북 영동군(13개) 2,321권 순임.
- 광역 자치단체별 기초 자치단체의 작은도서관의 시설 현황(면적, 장서)은 다음과 같음.

○ 서울특별시

<표 3-18> 서울특별시 작은도서관 시설 현황(평균 면적, 평균 장서)

항목	도서관수			평균 면적(m <sup>2</sup> )			평균 장서(권)		
	공립	사립	전체	공립	사립	전체	공립	사립	전체
강남구	14	7	21	73	182	109	12,192	3,984	9,456
강동구	22	9	31	71	140	91	6,480	7,625	6,813
강북구	10	29	39	46	82	73	5,363	3,550	4,015
강서구	24	21	45	179	118	151	6,668	6,886	6,770
관악구	33	13	46	96	108	99	7,789	6,836	7,519
광진구	14	15	29	52	87	70	7,864	5,466	6,624
구로구	14	43	57	63	82	77	10,789	4,099	5,742
금천구	10	7	17	82	87	84	6,800	8,339	7,434
노원구	22	12	34	110	71	96	13,564	4,538	10,378
도봉구	15	10	25	108	93	102	16,904	6,147	12,601
동대문구	13	12	25	166	115	142	8,423	9,026	8,713
동작구	18	19	37	64	73	69	5,046	4,447	4,738
마포구	15	15	30	126	98	112	10,368	4,219	7,293
서대문구	11	11	22	108	80	94	8,800	6,650	7,725
서초구	20	19	39	98	126	112	13,739	4,347	9,163
성동구	15	8	23	82	182	117	6,060	9,447	7,238
성북구	13	34	47	58	77	72	7,441	4,995	5,671
송파구	24	25	49	65	91	78	9,487	5,614	7,511
양천구	17	22	39	113	80	94	9,183	4,267	6,410
영등포구	20	18	38	73	97	84	10,628	5,789	8,336
용산구	11	12	23	91	112	102	7,268	4,996	6,083
은평구	12	54	66	122	88	95	8,444	6,546	6,891
종로구	15	11	26	95	125	108	5,500	7,306	6,264
중구	12	3	15	134	87	124	13,533	8,837	12,594
중랑구	17	21	38	55	103	82	7,244	4,942	5,972
<b>전체</b>	<b>411</b>	<b>450</b>	<b>861</b>	<b>94</b>	<b>96</b>	<b>95</b>	<b>9,065</b>	<b>5,523</b>	<b>7,214</b>

○ 부산광역시

<표 3-19> 부산광역시 작은도서관 시설 현황(평균 면적, 평균 장서)

항목	도서관수			평균 면적(m <sup>2</sup> )			평균 장서(권)		
	공립	사립	전체	공립	사립	전체	공립	사립	전체
강서구	-	8	8	-	152	152	-	4,031	4,031
금정구	5	13	18	64	72	70	6,696	6,350	6,446
남구	1	27	28	38	86	84	5,478	4,638	4,668
동구	1	7	8	146	77	86	2,844	4,518	4,309
동래구	2	26	28	69	109	106	8,070	3,917	4,213
부산진구	9	16	25	128	81	98	8,758	5,376	6,594
북구	1	14	15	38	82	79	4,000	5,433	5,337
사상구	5	12	17	188	91	120	11,376	3,359	5,717
사하구	17	18	35	183	97	139	9,456	4,788	7,055
서구	11	10	21	103	135	119	5,798	5,106	5,468
수영구	1	8	9	113	92	94	8,068	4,982	5,324
연제구	6	6	12	118	99	109	11,692	4,242	7,967
영도구	7	7	14	118	132	125	6,941	4,366	5,654
중구	4	3	7	168	112	144	8,752	2,485	6,066
해운대구	3	46	49	178	92	97	13,399	4,621	5,158
기장군	-	29	29	-	112	112	-	5,523	5,523
<b>전체</b>	<b>73</b>	<b>250</b>	<b>323</b>	<b>135</b>	<b>98</b>	<b>107</b>	<b>8,551</b>	<b>4,757</b>	<b>5,614</b>

○ 대구광역시

<표 3-20> 대구광역시 작은도서관 시설 현황(평균 면적, 평균 장서)

항목	도서관수			평균 면적(m <sup>2</sup> )			평균 장서(권)		
	공립	사립	전체	공립	사립	전체	공립	사립	전체
남구	2	5	7	79	115	105	6,670	7,920	7,563
달서구	7	46	53	129	85	91	17,051	6,883	8,226
동구	13	22	35	106	96	100	4,688	5,506	5,202
북구	4	36	40	92	95	95	4,032	4,781	4,706
서구	4	6	10	87	89	88	6,223	6,152	6,180
수성구	2	29	31	74	78	78	7,212	4,170	4,366
중구	7	9	16	161	92	122	12,714	4,823	8,275
달성군	11	13	24	209	86	142	11,978	4,712	8,042
<b>전체</b>	<b>50</b>	<b>166</b>	<b>216</b>	<b>135</b>	<b>89</b>	<b>100</b>	<b>9,397</b>	<b>5,493</b>	<b>6,397</b>

○ 인천광역시

<표 3-21> 인천광역시 작은도서관 시설 현황(평균 면적, 평균 장서)

항목	도서관수			평균 면적(m <sup>2</sup> )			평균 장서(권)		
	공립	사립	전체	공립	사립	전체	공립	사립	전체
계양구	7	13	20	67	90	82	3,819	4,552	4,295
남구	4	20	24	366	135	174	13,576	3,822	5,448
남동구	5	43	48	149	140	141	10,605	6,165	6,628
동구	1	10	11	133	110	112	10,730	6,148	6,565
부평구	7	18	25	141	95	108	8,978	6,228	6,998
서구	13	38	51	99	84	88	9,328	4,330	5,604
연수구	4	19	23	263	88	118	18,922	5,639	7,949
중구	2	4	6	67	115	99	3,850	6,155	5,387
강화군	4	6	10	123	66	89	8,274	4,723	6,144
옹진군	-	-	-	-	-	-	-	-	-
<b>전체</b>	<b>47</b>	<b>171</b>	<b>218</b>	<b>144</b>	<b>107</b>	<b>115</b>	<b>9,476</b>	<b>5,257</b>	<b>6,167</b>

○ 광주광역시

<표 3-22> 광주광역시 작은도서관 시설 현황(평균 면적, 평균 장서)

항목	도서관수			평균 면적(m <sup>2</sup> )			평균 장서(권)		
	공립	사립	전체	공립	사립	전체	공립	사립	전체
광산구	12	100	112	145	91	97	4,794	3,321	3,478
남구	13	55	68	83	82	82	3,601	2,599	2,790
동구	4	30	34	133	82	88	6,328	3,214	3,581
북구	22	120	142	96	74	78	6,000	3,422	3,822
서구	6	71	77	163	85	91	7,152	4,318	4,539
<b>전체</b>	<b>57</b>	<b>376</b>	<b>433</b>	<b>113</b>	<b>83</b>	<b>87</b>	<b>5,343</b>	<b>3,427</b>	<b>3,680</b>

○ 대전광역시

<표 3-23> 대전광역시 작은도서관 시설 현황(평균 면적, 평균 장서)

항목	도서관수			평균 면적(m <sup>2</sup> )			평균 장서(권)		
	공립	사립	전체	공립	사립	전체	공립	사립	전체
대덕구	14	20	34	97	93	95	5,273	5,406	5,351
동구	-	20	20	-	88	88	-	4,996	4,996
서구	2	34	36	277	105	115	5,954	5,943	5,944
유성구	9	50	59	161	91	102	10,343	4,977	5,796
중구	13	33	46	75	93	88	4,835	4,193	4,375
전체	38	157	195	114	94	98	6,360	5,079	5,328

○ 울산광역시

<표 3-24> 울산광역시 작은도서관 시설 현황(평균 면적, 평균 장서)

항목	도서관수			평균 면적(m <sup>2</sup> )			평균 장서(권)		
	공립	사립	전체	공립	사립	전체	공립	사립	전체
남구	10	19	29	97	92	94	11,189	4,135	6,567
동구	5	13	18	184	90	116	14,393	6,227	8,495
북구	1	23	24	50	93	91	3,680	6,101	6,000
중구	9	18	27	108	123	118	5,697	4,921	5,179
울주군	10	29	39	117	72	83	8,345	4,734	5,659
전체	35	102	137	117	92	98	9,207	5,154	6,189

○ 세종특별자치시

<표 3-25> 세종특별자치시 작은도서관 시설 현황(평균 면적, 평균 장서)

항목	도서관수			평균 면적(m <sup>2</sup> )			평균 장서(권)		
	공립	사립	전체	공립	사립	전체	공립	사립	전체
세종시	3	14	17	390	144	187	7,418	3,309	4,034
전체	3	14	17	390	144	187	7,418	3,309	4,034

○ 경기도

<표 3-26> 경기도 작은도서관 시설 현황(평균 면적, 평균 장서)

항목	도서관수			평균 면적(㎡)			평균 장서(권)		
	공립	사립	전체	공립	사립	전체	공립	사립	전체
고양시	17	57	74	112	87	93	15,879	6,668	8,784
과천시	1	8	9	265	61	83	8,731	3,430	4,019
광명시	4	33	37	153	92	99	11,180	4,817	5,505
광주시	5	11	16	182	102	127	10,109	4,038	5,935
구리시	4	10	14	220	75	117	10,850	3,435	5,554
군포시	11	26	37	113	107	109	9,800	3,481	5,359
김포시	5	29	34	181	90	104	14,039	3,916	5,404
남양주시	9	67	76	177	89	99	11,938	4,250	5,160
동두천시	5	-	5	196	-	196	8,246	-	8,246
부천시	19	59	78	164	88	106	13,561	4,754	6,899
성남시	25	71	96	97	98	98	9,034	6,570	7,212
수원시	1	111	112	223	95	97	4,257	6,784	6,761
시흥시	15	40	55	107	83	90	9,050	3,199	4,794
안산시	18	45	63	245	82	129	11,534	4,330	6,388
안성시	6	11	17	210	201	204	17,752	10,827	13,271
안양시	17	54	71	95	86	89	3,675	5,870	5,345
양주시	2	43	45	247	92	99	14,141	6,439	6,782
여주시	2	14	16	452	100	144	12,881	3,636	4,791
오산시	4	24	28	140	86	93	9,679	3,263	4,180
용인시	11	87	98	186	101	111	9,216	7,024	7,270
의왕시	4	25	29	224	107	123	25,232	5,022	7,809
의정부시	15	21	36	86	91	89	12,635	4,806	8,068
이천시	3	25	28	103	95	96	3,837	5,554	5,370
파주시	6	41	47	107	111	110	6,704	6,984	6,948
평택시	4	23	27	303	118	146	21,054	4,726	7,145
포천시	6	8	14	173	108	136	9,751	4,124	6,536
하남시	-	7	7	-	75	75	-	5,100	5,100
화성시	2	92	94	187	118	119	12,190	6,506	6,627
가평군	-	9	9	-	76	76	-	4,419	4,419
양평군	5	1	6	228	66	201	7,969	3,672	7,253
연천군	5	4	9	135	76	108	6,334	2,550	4,652
<b>전체</b>	<b>231</b>	<b>1,056</b>	<b>1,287</b>	<b>154</b>	<b>97</b>	<b>107</b>	<b>10,905</b>	<b>5,579</b>	<b>6,535</b>

○ 강원도

<표 3-27> 강원도 작은도서관 시설 현황(평균 면적, 평균 장서)

항목	도서관수			평균 면적(m <sup>2</sup> )			평균 장서(권)		
	공립	사립	전체	공립	사립	전체	공립	사립	전체
강릉시	17	11	28	237	79	175	10,990	2,562	7,679
동해시	3	14	17	171	94	107	11,334	3,029	4,494
삼척시	1	7	8	164	60	73	5,605	2,793	3,144
속초시	2	2	4	132	76	104	7,068	6,500	6,784
원주시	2	31	33	280	90	101	12,187	3,835	4,341
춘천시	-	18	18	-	81	81	-	5,842	5,842
태백시	-	9	9	-	131	131	-	5,628	5,628
고성군	-	6	6	-	79	79	-	3,467	3,467
양구군	-	-	-	-	-	-	-	-	-
양양군	-	2	2	-	42	42	-	2,000	2,000
영월군	-	4	4	-	136	136	-	10,100	10,100
인제군	1	3	4	130	128	129	1,500	5,675	4,631
정선군	-	11	11	-	79	79	-	2,693	2,693
철원군	-	-	-	-	-	-	-	-	-
평창군	1	2	3	100	157	138	2,422	7,127	5,559
홍천군	1	6	7	50	68	65	3,000	6,053	5,617
화천군	2	1	3	85	146	105	5,314	4,817	5,148
횡성군	7	2	9	171	38	141	6,597	3,162	5,834
<b>전체</b>	<b>37</b>	<b>129</b>	<b>166</b>	<b>194</b>	<b>89</b>	<b>112</b>	<b>8,883</b>	<b>4,274</b>	<b>5,302</b>

○ 충청북도

<표 3-28> 충청북도 작은도서관 시설 현황(평균 면적, 평균 장서)

항목	도서관수			평균 면적(m <sup>2</sup> )			평균 장서(권)		
	공립	사립	전체	공립	사립	전체	공립	사립	전체
제천시	-	21	21	-	92	92	-	3,860	3,860
청주시	7	105	112	139	110	112	10,380	5,163	5,489
충주시	7	14	21	137	108	118	7,602	4,062	5,242
괴산군	-	12	12	-	71	71	-	3,054	3,054
단양군	-	-	-	-	-	-	-	-	-
보은군	3	1	4	183	60	153	10,858	2,810	8,846
영동군	1	12	13	228	92	102	1,600	2,321	2,266
옥천군	1	4	5	181	198	195	4,067	6,976	6,394
음성군	-	11	11	-	83	83	-	2,709	2,709
증평군	-	6	6	-	91	91	-	4,054	4,054
진천군	-	11	11	-	78	78	-	3,410	3,410
<b>전체</b>	<b>19</b>	<b>197</b>	<b>216</b>	<b>152</b>	<b>102</b>	<b>107</b>	<b>8,638</b>	<b>4,400</b>	<b>4,773</b>

○ 충청남도

<표 3-29> 충청남도 작은도서관 시설 현황(평균 면적, 평균 장서)

항목	도서관수			평균 면적(m <sup>2</sup> )			평균 장서(권)		
	공립	사립	전체	공립	사립	전체	공립	사립	전체
계룡시	-	-	-	-	-	-	-	-	-
공주시	4	2	6	67	93	76	3,737	12,250	6,575
논산시	1	15	16	77	101	99	6,332	5,497	5,549
당진시	10	14	24	171	118	140	14,786	3,972	8,478
보령시	1	19	20	224	59	67	4,568	3,958	3,989
서산시	3	24	27	133	111	114	11,023	4,556	5,275
아산시	3	62	65	81	90	89	4,114	3,989	3,994
천안시	16	42	58	128	75	90	8,662	3,932	5,237
금산군	4	5	9	114	61	85	5,484	2,120	3,615
부여군	1	5	6	68	95	91	12,800	5,173	6,444
서천군	1	3	4	158	112	124	3,287	5,243	4,754
예산군	1	3	4	184	97	119	4,985	3,900	4,171
청양군	5	3	8	37	122	69	1,308	3,100	1,980
태안군	1	4	5	90	87	88	4,908	3,215	3,553
홍성군	1	3	4	227	113	142	9,388	4,342	5,604
<b>전체</b>	<b>52</b>	<b>204</b>	<b>256</b>	<b>122</b>	<b>90</b>	<b>96</b>	<b>8,107</b>	<b>4,209</b>	<b>5,001</b>



○ 전라북도

<표 3-30> 전라북도 작은도서관 시설 현황(평균 면적, 평균 장서)

항목	도서관수			평균 면적(m <sup>2</sup> )			평균 장서(권)		
	공립	사립	전체	공립	사립	전체	공립	사립	전체
군산시	13	19	32	204	131	160	13,098	4,228	7,832
김제시	8	2	10	158	63	139	9,239	2,900	7,971
남원시	11	5	16	138	86	122	5,492	5,654	5,542
익산시	17	12	29	164	99	137	10,506	4,324	7,948
전주시	28	73	101	254	92	136	9,424	4,732	6,033
정읍시	13	5	18	116	54	98	4,162	1,678	3,472
고창군	5	2	7	190	141	176	7,330	12,823	8,900
무주군	4	-	4	108	-	108	8,130	-	8,130
부안군	2	3	5	129	98	110	6,894	3,183	4,668
순창군	1	1	2	167	231	199	6,994	1,225	4,110
완주군	7	8	15	142	92	116	7,139	2,829	4,841
임실군	8	-	8	173	-	173	6,046	-	6,046
장수군	3	-	3	154	-	154	7,220	-	7,220
진안군	5	2	7	163	177	167	7,078	8,660	7,530
<b>전체</b>	<b>125</b>	<b>132</b>	<b>257</b>	<b>178</b>	<b>99</b>	<b>138</b>	<b>8,372</b>	<b>4,519</b>	<b>6,393</b>

○ 전라남도

<표 3-31> 전라남도 작은도서관 시설 현황(평균 면적, 평균 장서)

항목	도서관수			평균 면적(m <sup>2</sup> )			평균 장서(권)		
	공립	사립	전체	공립	사립	전체	공립	사립	전체
광양시	-	21	21	-	110	110	-	4,278	4,278
나주시	-	14	14	-	93	93	-	6,326	6,326
목포시	12	4	16	156	130	150	6,544	2,325	5,489
순천시	1	49	50	203	114	116	15,528	6,347	6,531
여수시	-	35	35	-	110	110	-	4,006	4,006
강진군	-	5	5	-	88	88	-	3,500	3,500
고흥군	3	1	4	180	91	158	8,002	2,100	6,527
곡성군	-	8	8	-	101	101	-	7,185	7,185
구례군	-	3	3	-	52	52	-	3,633	3,633
담양군	1	3	4	86	150	134	2,000	23,833	18,375
무안군	-	16	16	-	80	80	-	3,820	3,820
보성군	2	-	2	173	-	173	3,382	-	3,382
신안군	5	1	6	185	70	166	3,297	1,400	2,981
영광군	4	-	4	136	-	136	7,062	-	7,062
영암군	-	7	7	-	141	141	-	2,224	2,224
완도군	-	5	5	-	71	71	-	3,740	3,740
장성군	-	1	1	-	71	71	-	6,000	6,000
장흥군	5	2	7	83	73	80	2,696	2,101	2,526
진도군	-	1	1	-	111	111	-	15,000	15,000
함평군	2	-	2	131	-	131	6,082	-	6,082
해남군	1	6	7	33	70	65	5,407	1,717	2,244
회순군	-	17	17	-	67	67	-	2,424	2,424
<b>전체</b>	<b>36</b>	<b>199</b>	<b>235</b>	<b>145</b>	<b>101</b>	<b>108</b>	<b>5,628</b>	<b>4,884</b>	<b>4,998</b>

○ 경상북도

<표 3-32> 경상북도 작은도서관 시설 현황(평균 면적, 평균 장서)

항목	도서관수			평균 면적(m <sup>2</sup> )			평균 장서(권)		
	공립	사립	전체	공립	사립	전체	공립	사립	전체
경산시	2	10	12	206	90	109	14,114	4,256	5,899
경주시	4	5	9	168	70	114	4,480	4,500	4,491
구미시	2	30	32	185	81	88	4,723	5,561	5,508
김천시	10	3	13	159	173	163	11,934	6,727	10,733
문경시	-	3	3	-	147	147	-	6,598	6,598
상주시	1	-	1	168	-	168	6,677	-	6,677
안동시	1	6	7	162	117	123	3,477	9,269	8,442
영주시	2	7	9	104	90	93	8,708	4,382	5,343
영천시	4	7	11	140	54	86	6,270	3,732	4,655
포항시	38	18	56	145	142	144	6,414	4,182	5,697
고령군	-	4	4	-	98	99	-	3,625	3,625
군위군	-	2	2	-	80	80	-	4,018	4,019
봉화군	-	8	8	-	75	75	-	2,619	2,619
성주군	-	3	3	-	60	60	-	4,100	4,100
영덕군	1	2	3	140	78	99	15,750	2,850	7,150
영양군	2	-	2	136	-	136	2,031	-	2,031
예천군	1	5	6	164	79	93	8,763	3,563	4,430
울릉군	-	-	-	-	-	-	-	-	-
울진군	6	-	6	79	-	79	4,858	-	4,858
의성군	1	5	6	162	66	82	8,000	4,844	5,370
청도군	1	-	1	311	-	311	8,673	-	8,673
청송군	4	-	4	144	-	145	12,615	-	12,615
칠곡군	1	25	26	266	133	138	3,940	5,551	5,489
<b>전체</b>	<b>81</b>	<b>143</b>	<b>224</b>	<b>148</b>	<b>101</b>	<b>118</b>	<b>7,409</b>	<b>4,908</b>	<b>5,812</b>

○ 경상남도

<표 3-33> 경상남도 작은도서관 시설 현황(평균 면적, 평균 장서)

항목	도서관수			평균 면적(m <sup>2</sup> )			평균 장서(권)		
	공립	사립	전체	공립	사립	전체	공립	사립	전체
거제시	7	7	14	140	72	106	12,321	3,554	7,937
김해시	-	46	46	-	136	136	-	7,306	7,306
밀양시	-	8	8	-	64	64	-	2,726	2,726
사천시	2	20	22	204	108	117	7,089	5,648	5,779
양산시	-	48	48	-	96	96	-	7,064	7,064
진주시	-	59	59	-	99	99	-	5,018	5,018
창원시	41	42	83	190	108	148	14,180	8,325	11,217
통영시	2	17	19	109	86	88	3,800	3,620	3,639
거창군	1	2	3	154	51	85	5,402	4,750	4,967
고성군	1	-	1	414	-	414	12,118	-	12,118
남해군	1	9	10	92	52	56	1,350	2,553	2,433
산청군	2	6	8	87	66	71	7,668	1,972	3,396
의령군	-	9	9	-	87	87	-	2,478	2,478
창녕군	1	11	12	134	104	107	11,354	2,554	3,287
하동군	7	9	16	144	67	101	4,995	2,972	3,857
함안군	-	13	13	-	77	77	-	3,941	3,941
함양군	-	14	14	-	69	69	-	2,361	2,361
합천군	1	16	17	124	86	89	5,649	3,670	3,786
<b>전체</b>	<b>66</b>	<b>336</b>	<b>402</b>	<b>174</b>	<b>97</b>	<b>110</b>	<b>11,751</b>	<b>5,377</b>	<b>6,423</b>

○ 제주특별자치도

<표 3-34> 제주특별자치도 작은도서관 시설 현황(평균 면적, 평균 장서)

항목	도서관수			평균 면적(m <sup>2</sup> )			평균 장서(권)		
	공립	사립	전체	공립	사립	전체	공립	사립	전체
제주시	2	98	100	259	98	101	9,478	4,028	4,137
서귀포시	1	51	52	205	103	105	7,454	3,134	3,217
<b>전체</b>	<b>3</b>	<b>149</b>	<b>152</b>	<b>241</b>	<b>99</b>	<b>102</b>	<b>8,803</b>	<b>3,722</b>	<b>3,823</b>

## □ 운영 현황-연간 운영 일 수, 연간 대출 권 수

- 전국 작은도서관의 운영 현황 중 1관 당 연간 운영 일 수를 기초 자치단체별로 살펴보면 전남 장성군이 365일(사립 1개)로 연간 무휴 운영을 하고 있는 것으로 조사됨. 반면, 전북 순창군의 경우 157일(공립 1, 사립 1개)로 연간 운영 일 수가 가장 적은 것으로 조사됨.
  - 특히, 순창군의 사립 작은도서관(1개)의 경우 연간 운영일수가 53일에 불과해 주 평균 약 1일 운영하는 것으로 나타남.
- 전국 작은도서관의 운영 현황 중 1관당 연간 대출 권 수를 기초 자치단체별로 살펴보면 공립 작은도서관 1개관만 있는 경북 청도군이 39,172권으로 가장 많고, 다음으로 경북 안동시가 평균 24,260권(공립 1개, 사립 6개), 서울 강남구가 평균 19,340권(공립 14개, 사립 7개), 서울 노원구가 평균 14,075권(공립 22개, 사립 12개) 순으로 조사됨.
  - 특히 경북 안동시의 경우 사립 6개소의 평균 연간 대출 권 수가 28,220권으로 경북 청도군을 제외하고 전국 최고 수준으로 전체 평균에 영향을 미침.
- 한편, 연간 대출 권 수가 가장 적은 곳은 0권인 경북 영양군(공립 2개)을 제외하고 경북 봉화군이 28권(사립 8개)으로 가장 적은 것으로 조사됨.
  - 특히, 1관당 연간 대출 권 수 100권 미만인 기초지자체는 전남 진도군 60권(사립 1개), 경북 봉화군(28권), 경남 함양군 81권(사립 14개)으로 대출 실적이 아주 미미한 수준임.
- 광역 자치단체별 기초 자치단체의 작은도서관의 운영 현황(연간 운영 일 수, 연간 대출 권 수)는 다음과 같음.

○ 서울특별시

<표 3-35> 서울특별시 작은도서관 운영 현황(연간 평균 운영 일 수, 연간 평균 대출 권 수)

항목	도서관수			연간 평균 운영일수			연간 평균 대출권수		
	공립	사립	전체	공립	사립	전체	공립	사립	전체
강남구	14	7	21	287	276	283	28,187	1,645	19,340
강동구	22	9	31	263	284	269	4,261	3,721	4,105
강북구	10	29	39	261	286	280	4,334	772	1,686
강서구	24	21	45	302	298	300	4,933	2,805	3,940
관악구	33	13	46	280	305	287	12,927	2,955	10,109
광진구	14	15	29	261	296	279	5,499	1,998	3,688
구로구	14	43	57	272	259	262	10,674	1,296	3,599
금천구	10	7	17	292	306	298	3,762	2,496	3,241
노원구	22	12	34	313	257	293	20,551	2,203	14,075
도봉구	15	10	25	261	303	278	15,376	2,069	10,053
동대문구	13	12	25	281	296	288	7,137	7,796	7,453
동작구	18	19	37	270	275	272	6,495	1,564	3,963
마포구	15	15	30	289	275	282	14,312	1,034	7,673
서대문구	11	11	22	285	275	280	7,885	3,077	5,481
서초구	20	19	39	266	302	284	9,061	4,282	6,733
성동구	15	8	23	264	268	266	1,598	2,823	2,024
성북구	13	34	47	269	287	282	2,881	1,906	2,176
송파구	24	25	49	274	294	284	14,646	3,147	8,779
양천구	17	22	39	310	285	296	9,223	3,013	5,720
영등포구	20	18	38	261	307	283	3,474	1,946	2,750
용산구	11	12	23	266	283	275	1,905	2,046	1,979
은평구	12	54	66	261	287	282	6,418	4,417	4,780
종로구	15	11	26	289	266	279	13,438	2,010	8,603
중구	12	3	15	274	330	285	6,530	3,273	5,878
중랑구	17	21	38	267	251	258	3,270	1,674	2,388
<b>전체</b>	<b>411</b>	<b>450</b>	<b>861</b>	<b>278</b>	<b>284</b>	<b>281</b>	<b>9,218</b>	<b>2,592</b>	<b>5,755</b>

○ 부산광역시

<표 3-36> 부산광역시 작은도서관 운영 현황(연간 평균 운영 일 수, 연간 평균 대출 권 수)

항목	도서관수			연간 평균 운영일수			연간 평균 대출권수		
	공립	사립	전체	공립	사립	전체	공립	사립	전체
강서구	-	8	8	-	235	235	-	965	965
금정구	5	13	18	271	269	270	4,664	2,368	3,006
남구	1	27	28	261	269	268	500	1,555	1,517
동구	1	7	8	365	268	281	781	619	640
동래구	2	26	28	287	275	276	1,288	948	973
부산진구	9	16	25	267	280	276	11,878	4,716	7,294
북구	1	14	15	313	276	278	0	971	906
사상구	5	12	17	303	296	298	11,839	849	4,081
사하구	17	18	35	319	273	295	10,990	824	5,762
서구	11	10	21	304	235	271	6,451	452	3,595
수영구	1	8	9	261	235	238	4,364	1,793	2,079
연제구	6	6	12	296	296	296	12,582	238	6,410
영도구	7	7	14	261	239	250	3,142	878	2,010
중구	4	3	7	313	278	298	4,691	1,588	3,361
해운대구	3	46	49	313	263	266	28,363	1,468	3,115
기장군	-	29	29	-	279	279	-	1,221	1,221
<b>전체</b>	<b>73</b>	<b>250</b>	<b>323</b>	<b>296</b>	<b>269</b>	<b>275</b>	<b>8,997</b>	<b>1,431</b>	<b>3,141</b>

○ 대구광역시

<표 3-37> 대구광역시 작은도서관 운영 현황(연간 평균 운영 일 수, 연간 평균 대출 권 수)

항목	도서관수			연간 평균 운영일수			연간 평균 대출권수		
	공립	사립	전체	공립	사립	전체	공립	사립	전체
남구	2	5	7	261	271	268	3,979	8,414	7,147
달서구	7	46	53	268	269	269	11,169	3,465	4,482
동구	13	22	35	261	282	274	7,352	3,740	5,082
북구	4	36	40	261	265	265	1,280	3,905	3,642
서구	4	6	10	261	287	277	9,703	1,409	4,727
수성구	2	29	31	287	266	268	10,051	946	1,533
중구	7	9	16	291	278	284	10,493	1,615	5,499
달성군	11	13	24	285	205	242	10,779	2,315	6,195
<b>전체</b>	<b>50</b>	<b>166</b>	<b>216</b>	<b>272</b>	<b>266</b>	<b>267</b>	<b>8,755</b>	<b>3,041</b>	<b>4,364</b>

○ 인천광역시

<표 3-38> 인천광역시 작은도서관 운영 현황(연간 평균 운영 일 수, 연간 평균 대출 권 수)

항목	도서관수			연간 평균 운영일수			연간 평균 대출권수		
	공립	사립	전체	공립	사립	전체	공립	사립	전체
계양구	7	13	20	283	273	277	1,261	1,544	1,445
남구	4	20	24	300	274	278	19,052	1,789	4,666
남동구	5	43	48	292	286	287	5,645	1,949	2,334
동구	1	10	11	313	297	299	3,304	1,972	2,093
부평구	7	18	25	291	284	286	5,067	910	2,074
서구	13	38	51	269	272	271	2,129	577	972
연수구	4	19	23	287	299	297	30,295	2,070	6,979
중구	2	4	6	287	300	296	810	2,506	1,941
강화군	4	6	10	274	304	292	2,518	272	1,170
옹진군	-	-	-	-	-	-	-	-	-
<b>전체</b>	<b>47</b>	<b>171</b>	<b>218</b>	<b>283</b>	<b>284</b>	<b>283</b>	<b>6,651</b>	<b>1,454</b>	<b>2,574</b>

○ 광주광역시

<표 3-39> 광주광역시 작은도서관 운영 현황(연간 평균 운영 일 수, 연간 평균 대출 권 수)

항목	도서관수			연간 평균 운영일수			연간 평균 대출권수		
	공립	사립	전체	공립	사립	전체	공립	사립	전체
광산구	12	100	112	304	288	290	3,411	803	1,082
남구	13	55	68	297	292	293	4,247	330	1,079
동구	4	30	34	352	297	304	2,607	553	795
북구	22	120	142	287	294	293	2,403	838	1,080
서구	6	71	77	313	300	301	1,232	797	831
<b>전체</b>	<b>57</b>	<b>376</b>	<b>433</b>	<b>300</b>	<b>294</b>	<b>294</b>	<b>2,927</b>	<b>724</b>	<b>1,014</b>



○ 대전광역시

<표 3-40> 대전광역시 작은도서관 운영 현황(연간 평균 운영 일 수, 연간 평균 대출 권 수)

항목	도서관수			연간 평균 운영일수			연간 평균 대출권수		
	공립	사립	전체	공립	사립	전체	공립	사립	전체
대덕구	14	20	34	265	279	273	1,116	2,320	1,824
동구	-	20	20	-	297	297	-	2,278	2,278
서구	2	34	36	287	290	290	6,324	2,659	2,862
유성구	9	50	59	278	276	276	35,746	2,148	7,273
중구	13	33	46	249	272	266	1,023	1,840	1,609
전체	38	157	195	264	281	278	9,560	2,232	3,660

○ 울산광역시

<표 3-41> 울산광역시 작은도서관 운영 현황(연간 평균 운영 일 수, 연간 평균 대출 권 수)

항목	도서관수			연간 평균 운영일수			연간 평균 대출권수		
	공립	사립	전체	공립	사립	전체	공립	사립	전체
남구	10	19	29	266	245	252	8,772	1,385	3,932
동구	5	13	18	313	309	310	17,249	3,983	7,668
북구	1	23	24	313	275	276	5,740	4,102	4,170
중구	9	18	27	261	290	280	9,647	2,802	5,084
울주군	10	29	39	277	231	242	3,736	2,379	2,727
전체	35	102	137	276	264	267	8,682	2,861	4,348

○ 세종특별자치시

<표 3-42> 세종특별자치시 작은도서관 운영 현황(연간 평균 운영 일 수, 연간 평균 대출 권 수)

항목	도서관수			연간 평균 운영일수			연간 평균 대출권수		
	공립	사립	전체	공립	사립	전체	공립	사립	전체
세종시	3	14	17	296	265	270	722	821	804
전체	3	14	17	296	265	270	722	821	804

○ 경기도

<표 3-43> 경기도 작은도서관 운영 현황(연간 평균 운영 일 수, 연간 평균 대출 권 수)

항목	도서관수			연간 운영일수			연간 대출권수		
	공립	사립	전체	공립	사립	전체	공립	사립	전체
고양시	17	57	74	295	279	283	16,610	3,084	6,191
과천시	1	8	9	313	222	232	3,326	1,762	1,936
광명시	4	33	37	274	277	276	13,285	3,405	4,474
광주시	5	11	16	282	289	287	10,771	1,741	4,563
구리시	4	10	14	313	261	276	22,362	710	6,896
군포시	11	26	37	275	271	272	11,974	1,386	4,534
김포시	5	29	34	261	290	285	18,303	1,695	4,137
남양주시	9	67	76	307	264	269	11,788	1,634	2,837
동두천시	5	-	5	282	-	282	4,392	-	4,392
부천시	19	59	78	297	250	262	18,729	2,216	6,239
성남시	25	71	96	298	295	296	10,548	4,895	6,367
수원시	1	111	112	313	276	277	1,683	4,464	4,439
시흥시	15	40	55	285	286	286	4,113	1,622	2,302
안산시	18	45	63	301	289	292	12,479	1,508	4,642
안성시	6	11	17	313	289	298	16,351	814	6,297
안양시	17	54	71	276	282	281	1,165	2,756	2,375
양주시	2	43	45	313	268	270	6,884	2,622	2,811
여주시	2	14	16	313	280	284	10,185	410	1,632
오산시	4	24	28	326	268	276	24,252	712	4,075
용인시	11	87	98	280	260	263	6,081	3,545	3,830
의왕시	4	25	29	261	186	196	31,620	1,381	5,552
의정부시	15	21	36	275	276	275	16,090	1,259	7,438
이천시	3	25	28	261	263	263	2,789	2,913	2,900
파주시	6	41	47	261	277	275	1,834	2,273	2,217
평택시	4	23	27	261	286	282	42,187	1,402	7,444
포천시	6	8	14	287	313	302	3,601	880	2,046
하남시	-	7	7	-	261	261	-	5,901	5,901
화성시	2	92	94	261	294	293	13,806	4,510	4,707
가평군	-	9	9	-	307	307	-	793	793
양평군	5	1	6	271	261	270	6,449	316	5,427
연천군	5	4	9	282	300	290	1,834	30	1,032
<b>전체</b>	<b>231</b>	<b>1,056</b>	<b>1,287</b>	<b>288</b>	<b>275</b>	<b>277</b>	<b>11,703</b>	<b>2,804</b>	<b>4,402</b>

○ 강원도

<표 3-44> 강원도 작은도서관 운영 현황(연간 평균 운영 일 수, 연간 평균 대출 권 수)

항목	도서관수			연간 평균 운영일수			연간 평균 대출권수		
	공립	사립	전체	공립	사립	전체	공립	사립	전체
강릉시	17	11	28	307	280	296	9,130	170	5,610
동해시	3	14	17	313	328	325	19,883	744	4,121
삼척시	1	7	8	261	268	268	1,207	571	651
속초시	2	2	4	313	313	313	7,345	15	3,680
원주시	2	31	33	287	281	281	30,066	623	2,408
춘천시	-	18	18	-	284	284	-	2,760	2,760
태백시	-	9	9	-	319	319	-	2,162	2,162
고성군	-	6	6	-	330	330	-	633	633
양구군	-	-	-	-	-	-	-	-	-
양양군	-	2	2	-	339	339	-	50	50
영월군	-	4	4	-	339	339	-	1,725	1,725
인제군	1	3	4	313	313	313	0	0	0
정선군	-	11	11	-	318	318	-	280	280
철원군	-	-	-	-	-	-	-	-	-
평창군	1	2	3	261	313	296	98	4,565	3,076
홍천군	1	6	7	365	226	246	200	75	93
화천군	2	1	3	287	261	278	310	100	240
횡성군	7	2	9	276	261	273	2,051	750	1,762
<b>전체</b>	<b>37</b>	<b>129</b>	<b>166</b>	<b>299</b>	<b>295</b>	<b>296</b>	<b>8,274</b>	<b>1,006</b>	<b>2,626</b>

○ 충청북도

<표 3-45> 충청북도 작은도서관 운영 현황(연간 평균 운영 일 수, 연간 평균 대출 권 수)

항목	도서관수			연간 평균 운영일수			연간 평균 대출권수		
	공립	사립	전체	공립	사립	전체	공립	사립	전체
제천시	-	21	21	-	263	263	-	1,571	1,571
청주시	7	105	112	298	289	289	6,745	1,556	1,880
충주시	7	14	21	313	298	303	5,979	318	2,205
괴산군	-	12	12	-	278	278	-	261	261
단양군	-	-	-	-	-	-	-	-	-
보은군	3	1	4	278	261	274	4,767	250	3,638
영동군	1	12	13	313	278	281	0	235	217
옥천군	1	4	5	313	300	303	2,473	1,456	1,659
음성군	-	11	11	-	270	270	-	587	587
증평군	-	6	6	-	261	261	-	443	443
진천군	-	11	11	-	304	304	-	1,702	1,702
<b>전체</b>	<b>19</b>	<b>197</b>	<b>216</b>	<b>302</b>	<b>284</b>	<b>286</b>	<b>5,571</b>	<b>1,222</b>	<b>1,604</b>

○ 충청남도

<표 3-46> 충청남도 작은도서관 운영 현황(연간 평균 운영 일 수, 연간 평균 대출 권 수)

항목	도서관수			연간 평균 운영일수			연간 평균 대출권수		
	공립	사립	전체	공립	사립	전체	공립	사립	전체
계룡시	-	-	-	-	-	-	-	-	-
공주시	4	2	6	261	209	244	2,136	390	1,554
논산시	1	15	16	313	282	284	560	415	424
당진시	10	14	24	313	280	294	11,022	3,131	6,419
보령시	1	19	20	261	299	297	1,939	904	956
서산시	3	24	27	261	268	267	4,723	1,024	1,435
아산시	3	62	65	278	234	236	117	1,473	1,410
천안시	16	42	58	261	282	276	3,603	1,498	2,079
금산군	4	5	9	287	313	301	6,658	60	2,993
부여군	1	5	6	261	303	296	0	1,502	1,252
서천군	1	3	4	313	296	300	1,200	4,935	4,001
예산군	1	3	4	261	296	287	4,135	67	1,084
청양군	5	3	8	230	192	216	150	150	150
태안군	1	4	5	261	222	230	250	496	447
홍성군	1	3	4	313	296	300	8,716	67	2,229
<b>전체</b>	<b>52</b>	<b>204</b>	<b>256</b>	<b>274</b>	<b>266</b>	<b>268</b>	<b>4,522</b>	<b>1,335</b>	<b>1,982</b>

○ 전라북도

<표 3-47> 전라북도 작은도서관 운영 현황(연간 평균 운영 일 수, 연간 평균 대출 권 수)

항목	도서관수			연간 평균 운영일수			연간 평균 대출권수		
	공립	사립	전체	공립	사립	전체	공립	사립	전체
군산시	13	19	32	301	305	303	8,485	500	3,744
김제시	8	2	10	274	313	282	3,924	3,250	3,789
남원시	11	5	16	313	282	303	2,314	1,554	2,076
익산시	17	12	29	285	313	297	11,300	1,101	7,079
전주시	28	73	101	289	276	280	4,809	1,464	2,391
정읍시	13	5	18	313	261	299	2,856	0	2,062
고창군	5	2	7	303	261	291	2,267	0	1,620
무주군	4	-	4	300	-	300	3,106	-	3,106
부안군	2	3	5	261	330	303	20,000	637	8,382
순창군	1	1	2	261	53	157	9,613	0	4,807
완주군	7	8	15	313	339	327	12,408	1,112	6,384
임실군	8	-	8	280	-	281	3,267	-	3,267
장수군	3	-	3	261	-	261	1,128	-	1,128
진안군	5	2	7	292	287	291	1,160	620	1,006
<b>전체</b>	<b>125</b>	<b>132</b>	<b>257</b>	<b>294</b>	<b>287</b>	<b>290</b>	<b>5,813</b>	<b>1,181</b>	<b>3,434</b>

○ 전라남도

<표 3-48> 전라남도 작은도서관 운영 현황(연간 평균 운영 일 수, 연간 평균 대출 권 수)

항목	도서관수			연간 평균 운영일수			연간 평균 대출권수		
	공립	사립	전체	공립	사립	전체	공립	사립	전체
광양시	-	21	21	-	283	283	-	2,016	2,016
나주시	-	14	14	-	287	287	-	756	756
목포시	12	4	16	313	313	313	4806	230	3,662
순천시	1	49	50	365	276	278	4215	3,056	3,079
여수시	-	35	35	-	289	289	-	2,227	2,227
강진군	-	5	5	-	313	313	-	7,718	7,718
고흥군	3	1	4	261	261	261	3,558	10	2,671
곡성군	-	8	8	-	320	320	-	1,725	1,725
구례군	-	3	3	-	348	348	-	310	310
담양군	1	3	4	261	261	261	0	0	0
무안군	-	16	16	-	261	261	-	750	750
보성군	2	-	2	261	-	261	180	-	180
신안군	5	1	6	303	365	313	604	0	503
영광군	4	-	4	274	-	274	3,525	-	3,525
영암군	-	7	7	-	254	254	-	207	207
완도군	-	5	5	-	313	313	-	165	165
장성군	-	1	1	-	365	365	-	100	100
장흥군	5	2	7	282	261	276	828	828	828
진도군	-	1	1	-	261	261	-	60	60
함평군	2	-	2	313	-	313	500	-	500
해남군	1	6	7	261	235	239	2,100	1,165	1,299
화순군	-	17	17	-	292	292	-	158	158
<b>전체</b>	<b>36</b>	<b>199</b>	<b>235</b>	<b>294</b>	<b>284</b>	<b>285</b>	<b>2,702</b>	<b>1,812</b>	<b>1,948</b>

○ 경상북도

<표 3-49> 경상북도 작은도서관 운영 현황(연간 평균 운영 일 수, 연간 평균 대출 권 수)

항목	도서관수			연간 평균 운영일수			연간 평균 대출권수		
	공립	사립	전체	공립	사립	전체	공립	사립	전체
경산시	2	10	12	261	277	274	53,026	1,150	9,796
경주시	4	5	9	261	292	278	2,669	514	1,472
구미시	2	30	32	261	202	206	2,597	2,830	2,815
김천시	10	3	13	261	244	257	13,672	233	10,571
문경시	-	3	3	-	348	348	-	800	800
상주시	1	-	1	261	-	261	2,854	-	2,854
안동시	1	6	7	261	313	306	500	28,220	24,260
영주시	2	7	9	261	268	267	14,208	741	3,733
영천시	4	7	11	248	283	270	2,576	879	1,496
포항시	38	18	56	261	275	266	5,028	943	3,715
고령군	-	4	4	-	274	274	-	0	0
군위군	-	2	2	-	209	209	-	135	135
봉화군	-	8	8	-	261	261	-	28	28
성주군	-	3	3	-	296	296	-	567	567
영덕군	1	2	3	313	339	330	5,000	200	1,800
영양군	2	-	2	261	-	261	0	-	0
예천군	1	5	6	313	292	296	3,000	1,580	1,817
울릉군	-	-	-	-	-	-	-	-	-
울진군	6	-	6	313	-	313	5,872	-	5,872
의성군	1	5	6	261	282	278	100	266	238
청도군	1	-	1	313	-	313	39,172	-	39,172
청송군	4	-	4	274	-	274	1,788	-	1,788
칠곡군	1	25	26	261	232	233	3,456	2,108	2,160
<b>전체</b>	<b>81</b>	<b>143</b>	<b>224</b>	<b>267</b>	<b>256</b>	<b>260</b>	<b>7,221</b>	<b>2,547</b>	<b>4,237</b>

○ 경상남도

<표 3-50> 경상남도 작은도서관 운영 현황(연간 평균 운영 일 수, 연간 평균 대출 권 수)

항목	도서관수			연간 평균 운영일수			연간 평균 대출권수		
	공립	사립	전체	공립	사립	전체	공립	사립	전체
거제시	7	7	14	298	283	291	14,466	1,400	7,933
김해시	-	46	46	-	289	289	-	6,621	6,621
밀양시	-	8	8	-	287	287	-	224	224
사천시	2	20	22	313	279	282	2,124	3,037	2,954
양산시	-	48	48	-	272	272	-	6,138	6,138
진주시	-	59	59	-	278	278	-	2,348	2,348
창원시	41	42	83	335	297	316	7,719	4,851	6,268
통영시	2	17	19	261	285	283	2,460	1,357	1,473
거창군	1	2	3	261	157	192	163	325	271
고성군	1	-	1	261	-	261	4,925	-	4,925
남해군	1	9	10	261	255	256	723	896	879
산청군	2	6	8	261	270	268	1,316	230	502
의령군	-	9	9	-	307	307	-	159	159
창녕군	1	11	12	261	256	257	795	278	321
하동군	7	9	16	276	284	281	1,286	678	944
함안군	-	13	13	-	241	241	-	1,776	1,776
함양군	-	14	14	-	291	291	-	81	81
합천군	1	16	17	365	287	292	460	621	612
<b>전체</b>	<b>66</b>	<b>336</b>	<b>402</b>	<b>315</b>	<b>280</b>	<b>286</b>	<b>6,751</b>	<b>3,249</b>	<b>3,824</b>

○ 제주특별자치도

<표 3-51> 제주특별자치도 작은도서관 운영 현황(연간 평균 운영 일 수, 연간 평균 대출 권 수)

항목	도서관수			연간 평균 운영일수			연간 평균 대출권수		
	공립	사립	전체	공립	사립	전체	공립	사립	전체
제주시	2	98	100	313	293	293	4,622	1,449	1,512
서귀포시	1	51	52	313	282	283	2,000	1,459	1,469
<b>전체</b>	<b>3</b>	<b>149</b>	<b>152</b>	<b>313</b>	<b>289</b>	<b>290</b>	<b>3,748</b>	<b>1,452</b>	<b>1,497</b>



## □ 인력 현황-직원, 자원봉사자

- 전국 작은도서관의 인력 현황을 살펴보면, 총 24개 기초 자치단체에서 1관당 평균 직원이 0명인 것으로 조사됨 (서울 강동구·강서구·구로구·도봉구·서초구, 울산 남구, 경기 과천시·양주시, 강원 삼척시·인제군·홍천군, 충북 제천시, 전남 광양시·강진군·구례군·담양군·함평군·화순군, 경북 구미시·영천시·고령군, 경남 거창군·산청군, 제주 서귀포시). 이는 지난해 작은도서관 평균 직원 0명인 자치단체 31개 보다 감소한 것으로 작은도서관 직원의 수가 다소 증가한 것으로 판단됨. 이외 대부분의 자치단체에서 평균 1~2명의 직원을 두고 있는 것으로 파악됨.
- 전국 작은도서관의 인력 현황 중 자원봉사자를 기초 자치단체별로 살펴보면 경기 하남시가 58명으로 가장 많으며, 다음으로는 경남 창원시 54명, 울산 북구가 48명, 울산 동구가 42명 순으로 나타남
- 한편, 18개 자치단체(경기 동두천시, 강원 강릉시·고성군·양양군·인제군, 충북 보은군·옥천군, 전북 장수군, 전남 목포시·고흥군·영광군·완도군·장흥군·진도군, 경북 상주시·영주시·영양군, 경남 고성군)에서는 평균 0명으로 조사됨. 이는 지난해 작은도서관 평균 자원봉사자 0명인 자치단체가 21개 였던것에 비해 줄어든 것으로 자원봉사자의 수가 다소 증가한 것으로 판단됨.
- 광역 자치단체별 기초 자치단체의 작은도서관의 인력 현황(직원, 자원봉사자)는 다음과 같음.

○ 서울특별시

<표 3-52> 서울특별시 작은도서관 인력 현황(평균 직원, 평균 자원봉사자)

항목	도서관수			평균 직원			평균 자원봉사자		
	공립	사립	전체	공립	사립	전체	공립	사립	전체
강남구	14	7	21	1	1	1	1	23	9
강동구	22	9	31	0	1	0	26	24	25
강북구	10	29	39	0	1	1	12	14	13
강서구	24	21	45	0	1	0	22	22	22
관악구	33	13	46	1	2	1	9	10	9
광진구	14	15	29	0	1	1	17	6	12
구로구	14	43	57	0	0	0	16	7	10
금천구	10	7	17	1	1	1	13	15	14
노원구	22	12	34	1	1	1	14	6	11
도봉구	15	10	25	0	1	0	16	5	12
동대문구	13	12	25	1	1	1	27	30	28
동작구	18	19	37	1	1	1	7	5	6
마포구	15	15	30	1	1	1	17	9	13
서대문구	11	11	22	2	1	1	3	37	20
서초구	20	19	39	0	0	0	11	26	19
성동구	15	8	23	1	2	1	15	25	18
성북구	13	34	47	0	1	1	17	12	13
송파구	24	25	49	0	2	1	14	18	16
양천구	17	22	39	1	1	1	8	7	8
영등포구	20	18	38	1	1	1	12	4	8
용산구	11	12	23	0	2	1	8	14	11
은평구	12	54	66	1	1	1	7	11	10
종로구	15	11	26	2	1	2	10	8	9
중구	12	3	15	1	1	1	22	42	26
중랑구	17	21	38	1	1	1	17	16	17
<b>전체</b>	<b>411</b>	<b>450</b>	<b>861</b>	<b>1</b>	<b>1</b>	<b>1</b>	<b>14</b>	<b>13</b>	<b>14</b>

○ 부산광역시

<표 3-53> 부산광역시 작은도서관 인력 현황(평균 직원, 평균 자원봉사자)

항목	도서관수			평균 직원			평균 자원봉사자		
	공립	사립	전체	공립	사립	전체	공립	사립	전체
강서구	-	8	8	-	0	1	-	9	9
금정구	5	13	18	2	1	1	1	5	4
남구	1	27	28	1	1	1	0	6	6
동구	1	7	8	2	1	1	0	4	4
동래구	2	26	28	2	1	1	10	8	8
부산진구	9	16	25	1	1	1	1	17	11
북구	1	14	15	1	1	1	21	5	6
사상구	5	12	17	2	2	2	3	7	6
사하구	17	18	35	2	1	2	2	2	2
서구	11	10	21	1	1	1	7	17	11
수영구	1	8	9	0	1	1	1	3	3
연제구	6	6	12	2	1	1	21	2	11
영도구	7	7	14	1	1	1	3	3	3
중구	4	3	7	2	1	1	10	3	7
해운대구	3	46	49	1	1	1	0	7	7
기장군	-	29	29	-	2	2	-	9	9
<b>전체</b>	<b>73</b>	<b>250</b>	<b>323</b>	<b>2</b>	<b>1</b>	<b>1</b>	<b>5</b>	<b>7</b>	<b>7</b>

○ 대구광역시

<표 3-54> 대구광역시 작은도서관 인력 현황(평균 직원, 평균 자원봉사자)

항목	도서관수			평균 직원			평균 자원봉사자		
	공립	사립	전체	공립	사립	전체	공립	사립	전체
남구	2	5	7	2	1	1	14	5	8
달서구	7	46	53	1	1	1	12	18	17
동구	13	22	35	1	1	1	1	32	20
북구	4	36	40	3	1	1	8	5	5
서구	4	6	10	1	1	1	10	22	17
수성구	2	29	31	1	1	1	0	5	4
중구	7	9	16	2	1	2	5	6	5
달성군	11	13	24	2	0	1	3	8	6
<b>전체</b>	<b>50</b>	<b>166</b>	<b>216</b>	<b>1</b>	<b>1</b>	<b>1</b>	<b>5</b>	<b>13</b>	<b>11</b>

○ 인천광역시

<표 3-55> 인천광역시 작은도서관 인력 현황(평균 직원, 평균 자원봉사자)

항목	도서관수			평균 직원			평균 자원봉사자		
	공립	사립	전체	공립	사립	전체	공립	사립	전체
계양구	7	13	20	0	2	1	2	8	6
남구	4	20	24	2	1	2	44	7	14
남동구	5	43	48	0	2	1	1	28	26
동구	1	10	11	4	2	2	49	9	13
부평구	7	18	25	1	1	1	4	17	13
서구	13	38	51	1	1	1	3	8	7
연수구	4	19	23	0	1	1	6	18	16
중구	2	4	6	0	2	1	2	20	14
강화군	4	6	10	1	1	1	0	12	7
옹진군	-	-	-	-	-	-	-	-	-
<b>전체</b>	<b>47</b>	<b>171</b>	<b>218</b>	<b>1</b>	<b>1</b>	<b>1</b>	<b>7</b>	<b>16</b>	<b>14</b>

○ 광주광역시

<표 3-56> 광주광역시 작은도서관 인력 현황(평균 직원, 평균 자원봉사자)

항목	도서관수			평균 직원			평균 자원봉사자		
	공립	사립	전체	공립	사립	전체	공립	사립	전체
광산구	12	100	112	1	1	1	3	6	6
남구	13	55	68	1	1	1	4	9	8
동구	4	30	34	2	1	1	1	6	6
북구	22	120	142	1	1	1	8	9	8
서구	6	71	77	2	1	1	2	14	13
<b>전체</b>	<b>57</b>	<b>376</b>	<b>433</b>	<b>1</b>	<b>1</b>	<b>1</b>	<b>5</b>	<b>9</b>	<b>8</b>

○ 대전광역시

<표 3-57> 대전광역시 작은도서관 인력 현황(평균 직원, 평균 자원봉사자)

항목	도서관수			평균 직원			평균 자원봉사자		
	공립	사립	전체	공립	사립	전체	공립	사립	전체
대덕구	14	20	34	1	1	1	14	8	10
동구	-	20	20	-	1	1	-	3	3
서구	2	34	36	1	1	1	24	10	11
유성구	9	50	59	0	1	1	21	7	9
중구	13	33	46	1	1	1	5	28	21
전체	38	157	195	1	1	1	13	12	12

○ 울산광역시

<표 3-58> 울산광역시 작은도서관 인력 현황(평균 직원, 평균 자원봉사자)

항목	도서관수			평균 직원			평균 자원봉사자		
	공립	사립	전체	공립	사립	전체	공립	사립	전체
남구	10	19	29	0	0	0	23	6	12
동구	5	13	18	1	0	1	19	51	42
북구	1	23	24	2	1	1	0	50	48
중구	9	18	27	1	1	1	14	16	15
울주군	10	29	39	2	1	1	2	9	8
전체	35	102	137	1	1	1	14	24	22

○ 세종특별자치시

<표 3-59> 세종특별자치시 작은도서관 인력 현황(평균 직원, 평균 자원봉사자)

항목	도서관수			평균 직원			평균 자원봉사자		
	공립	사립	전체	공립	사립	전체	공립	사립	전체
세종시	3	14	17	1	1	1	16	6	8
전체	3	14	17	1	1	1	16	6	8

○ 경기도

<표 3-60> 경기도 작은도서관 인력 현황(평균 직원, 평균 자원봉사자)

항목	도서관수			평균 직원			평균 자원봉사자		
	공립	사립	전체	공립	사립	전체	공립	사립	전체
고양시	17	57	74	2	1	1	8	11	11
과천시	1	8	9	3	0	0	1	8	7
광명시	4	33	37	3	1	1	8	14	13
광주시	5	11	16	2	1	1	57	16	29
구리시	4	10	14	4	2	2	101	2	30
군포시	11	26	37	1	1	1	8	5	6
김포시	5	29	34	2	1	1	0	1	1
남양주시	9	67	76	3	1	1	47	8	13
동두천시	5	-	5	2	-	2	0	-	0
부천시	19	59	78	3	2	2	24	5	10
성남시	25	71	96	1	1	1	3	14	11
수원시	1	111	112	2	1	1	4	12	12
시흥시	15	40	55	1	1	1	22	7	11
안산시	18	45	63	2	1	1	7	8	8
안성시	6	11	17	2	2	2	12	2	5
안양시	17	54	71	1	1	1	2	11	9
양주시	2	43	45	4	0	0	0	8	8
여주시	2	14	16	2	1	1	0	4	3
오산시	4	24	28	2	1	1	0	5	4
용인시	11	87	98	1	1	1	7	13	12
의왕시	4	25	29	2	1	1	0	9	7
의정부시	15	21	36	1	2	1	2	9	6
이천시	3	25	28	1	1	1	11	11	11
파주시	6	41	47	2	1	1	13	10	10
평택시	4	23	27	2	1	2	9	10	10
포천시	6	8	14	1	2	2	1	4	3
하남시	-	7	7	-	1	1	-	58	58
화성시	2	92	94	2	1	1	3	14	13
가평군	-	9	9	-	2	2	-	3	3
양평군	5	1	6	3	1	2	11	2	9
연천군	5	4	9	1	0	1	2	6	3
전체	231	1,056	1,287	2	1	1	12	10	10

○ 강원도

<표 3-61> 강원도 작은도서관 인력 현황(평균 직원, 평균 자원봉사자)

항목	도서관수			평균 직원			평균 자원봉사자		
	공립	사립	전체	공립	사립	전체	공립	사립	전체
강릉시	17	11	28	1	1	1	0	1	0
동해시	3	14	17	4	1	2	0	4	4
삼척시	1	7	8	1	0	0	0	1	1
속초시	2	2	4	2	2	2	8	4	6
원주시	2	31	33	2	1	1	3	9	8
춘천시	-	18	18	-	1	1	-	13	13
태백시	-	9	9	-	1	1	-	4	4
고성군	-	6	6	-	1	1	-	0	0
양구군	-	-	-	-	-	-	-	-	-
양양군	-	2	2	-	1	1	-	0	0
영월군	-	4	4	-	1	1	-	8	9
인제군	1	3	4	1	0	0	0	0	0
정선군	-	11	11	-	1	1	-	3	3
철원군	-	-	-	-	-	-	-	-	-
평창군	1	2	3	1	2	1	0	5	3
홍천군	1	6	7	0	0	0	0	7	6
화천군	2	1	3	1	1	1	5	0	3
횡성군	7	2	9	1	1	1	0	4	1
<b>전체</b>	<b>37</b>	<b>129</b>	<b>166</b>	<b>2</b>	<b>1</b>	<b>1</b>	<b>1</b>	<b>6</b>	<b>5</b>

○ 충청북도

<표 3-62> 충청북도 작은도서관 인력 현황(평균 직원, 평균 자원봉사자)

항목	도서관수			평균 직원			평균 자원봉사자		
	공립	사립	전체	공립	사립	전체	공립	사립	전체
제천시	-	21	21	-	0	0	-	4	4
청주시	7	105	112	1	1	1	43	8	10
충주시	7	14	21	1	1	1	0	2	2
괴산군	-	12	12	-	1	1	-	1	1
단양군	-	-	-	-	-	-	-	-	-
보은군	3	1	4	1	1	1	0	0	0
영동군	1	12	13	1	1	1	0	1	1
옥천군	1	4	5	2	0	1	0	0	0
음성군	-	11	11	-	1	1	-	3	3
증평군	-	6	6	-	1	1	-	1	1
진천군	-	11	11	-	1	1	-	2	2
<b>전체</b>	<b>19</b>	<b>197</b>	<b>216</b>	<b>1</b>	<b>1</b>	<b>1</b>	<b>16</b>	<b>5</b>	<b>6</b>

○ 충청남도

<표 3-63> 충청남도 작은도서관 인력 현황(평균 직원, 평균 자원봉사자)

항목	도서관수			평균 직원			평균 자원봉사자		
	공립	사립	전체	공립	사립	전체	공립	사립	전체
계룡시	-	-	-	-	-	-	-	-	-
공주시	4	2	6	0	2	1	13	2	9
논산시	1	15	16	1	1	1	0	4	3
당진시	10	14	24	2	1	1	0	1	1
보령시	1	19	20	1	1	1	4	6	6
서산시	3	24	27	1	1	1	0	4	3
아산시	3	62	65	2	1	1	11	9	9
천안시	16	42	58	2	1	1	0	6	4
금산군	4	5	9	2	1	1	18	2	9
부여군	1	5	6	1	1	1	4	2	3
서천군	1	3	4	0	3	2	1	3	3
예산군	1	3	4	1	1	1	0	7	5
청양군	5	3	8	0	1	1	0	4	2
태안군	1	4	5	1	0	1	0	8	6
홍성군	1	3	4	1	1	1	0	6	5
<b>전체</b>	<b>52</b>	<b>204</b>	<b>256</b>	<b>2</b>	<b>1</b>	<b>1</b>	<b>3</b>	<b>6</b>	<b>5</b>



○ 전라북도

<표 3-64> 전라북도 작은도서관 인력 현황(평균 직원, 평균 자원봉사자)

항목	도서관수			평균 직원			평균 자원봉사자		
	공립	사립	전체	공립	사립	전체	공립	사립	전체
군산시	13	19	32	1	1	1	1	5	3
김제시	8	2	10	1	0	1	12	2	10
남원시	11	5	16	1	1	1	5	2	4
익산시	17	12	29	1	1	1	21	3	14
전주시	28	73	101	1	1	1	33	27	28
정읍시	13	5	18	1	0	1	1	0	1
고창군	5	2	7	1	0	1	11	4	9
무주군	4	-	4	1	-	1	6	-	7
부안군	2	3	5	1	1	1	5	14	11
순창군	1	1	2	1	1	1	15	0	8
완주군	7	8	15	2	1	1	22	20	21
임실군	8	-	8	1	-	1	3	-	3
장수군	3	-	3	1	-	1	0	-	0
진안군	5	2	7	1	1	1	0	18	5
전체	125	132	257	1	1	1	14	18	16

○ 전라남도

<표 3-65> 전라남도 작은도서관 인력 현황(평균 직원, 평균 자원봉사자)

항목	도서관수			평균 직원			평균 자원봉사자		
	공립	사립	전체	공립	사립	전체	공립	사립	전체
광양시	-	21	21	-	0	0	-	6	6
나주시	-	14	14	-	1	1	-	3	3
목포시	12	4	16	1	5	2	0	0	0
순천시	1	49	50	1	1	1	0	7	6
여수시	-	35	35	-	1	1	-	8	8
강진군	-	5	5	-	0	0	-	1	1
고흥군	3	1	4	1	2	1	0	0	0
곡성군	-	8	8	-	1	1	-	3	3
구례군	-	3	3	-	0	0	-	2	2
담양군	1	3	4	0	0	0	2	1	1
무안군	-	16	16	-	1	1	-	3	3
보성군	2	-	2	2	-	2	1	-	1
신안군	5	1	6	1	1	1	0	2	1
영광군	4	-	4	1	-	1	0	-	0
영암군	-	7	7	-	1	1	-	2	2
완도군	-	5	5	-	1	1	-	0	0
장성군	-	1	1	-	2	2	-	24	24
장흥군	5	2	7	1	1	1	0	0	0
진도군	-	1	1	-	2	2	-	0	0
함평군	2	-	2	0	-	0	2	-	2
해남군	1	6	7	1	2	2	0	4	3
화순군	-	17	17	-	0	0	-	17	17
<b>전체</b>	<b>36</b>	<b>199</b>	<b>235</b>	<b>1</b>	<b>1</b>	<b>1</b>	<b>0</b>	<b>6</b>	<b>5</b>

○ 경상북도

<표 3-66> 경상북도 작은도서관 인력 현황(평균 직원, 평균 자원봉사자)

항목	도서관수			평균 직원			평균 자원봉사자		
	공립	사립	전체	공립	사립	전체	공립	사립	전체
경산시	2	10	12	1	1	1	11	2	4
경주시	4	5	9	1	2	1	0	3	1
구미시	2	30	32	2	0	0	0	14	14
김천시	10	3	13	1	0	1	8	7	8
문경시	-	3	3	-	1	1	-	7	7
상주시	1	-	1	1	-	1	0	-	0
안동시	1	6	7	0	1	1	16	16	16
영주시	2	7	9	1	1	1	0	0	0
영천시	4	7	11	1	0	0	0	3	2
포항시	38	18	56	1	0	1	5	4	5
고령군	-	4	4	-	0	0	-	1	1
군위군	-	2	2	-	1	1	-	0	1
봉화군	-	8	8	-	1	1	-	8	8
성주군	-	3	3	-	1	1	-	1	1
영덕군	1	2	3	1	2	1	0	2	1
영양군	2	-	2	1	-	1	0	-	0
예천군	1	5	6	1	1	1	0	1	1
울릉군	-	-	-	-	-	-	-	-	-
울진군	6	-	6	2	-	2	2	-	2
의성군	1	5	6	0	1	1	1	1	1
청도군	1	-	1	1	-	1	13	-	13
청송군	4	-	4	0	-	1	1	-	1
칠곡군	1	25	26	1	1	1	0	12	11
<b>전체</b>	<b>81</b>	<b>143</b>	<b>224</b>	<b>1</b>	<b>1</b>	<b>1</b>	<b>4</b>	<b>7</b>	<b>6</b>

○ 경상남도

<표 3-67> 경상남도 작은도서관 인력 현황(평균 직원, 평균 자원봉사자)

항목	도서관수			평균 직원			평균 자원봉사자		
	공립	사립	전체	공립	사립	전체	공립	사립	전체
거제시	7	7	14	1	1	1	6	3	4
김해시	-	46	46	-	1	1	-	9	9
밀양시	-	8	8	-	1	1	-	4	4
사천시	2	20	22	2	0	1	0	10	10
양산시	-	48	48	-	1	1	-	11	11
진주시	-	59	59	-	1	1	-	37	37
창원시	41	42	83	2	2	2	76	32	54
통영시	2	17	19	1	1	1	4	7	6
거창군	1	2	3	1	0	0	0	11	7
고성군	1	-	1	1	-	1	0	-	0
남해군	1	9	10	1	0	1	5	9	9
산청군	2	6	8	1	0	0	6	8	8
의령군	-	9	9	-	1	1	-	6	6
창녕군	1	11	12	1	0	1	0	1	1
하동군	7	9	16	1	0	1	10	4	7
함안군	-	13	13	-	1	1	-	4	4
함양군	-	14	14	-	0	1	-	3	3
합천군	1	16	17	2	1	1	0	5	4
<b>전체</b>	<b>66</b>	<b>336</b>	<b>402</b>	<b>2</b>	<b>1</b>	<b>1</b>	<b>49</b>	<b>16</b>	<b>21</b>

○ 제주특별자치도

<표 3-68> 제주특별자치도 작은도서관 인력 현황(평균 직원, 평균 자원봉사자)

항목	도서관수			평균 직원			평균 자원봉사자		
	공립	사립	전체	공립	사립	전체	공립	사립	전체
제주시	2	98	100	2	1	1	24	8	9
서귀포시	1	51	52	2	0	0	3	16	16
<b>전체</b>	<b>3</b>	<b>149</b>	<b>152</b>	<b>2</b>	<b>1</b>	<b>1</b>	<b>17</b>	<b>11</b>	<b>11</b>

## □ 예산 현황

- 전국 작은도서관의 예산 현황을 기초 자치단체별로 살펴보면 울산 동구(공립 5개, 사립 18개)가 평균 예산이 약 5,595만원으로 가장 많았으며, 다음으로는 경북 청도군(공립 1개)가 약 4,849만원 순으로 나타남.
  - 특히, 공립 작은도서관 41개소와 사립 작은도서관 42개소 총 83개 작은도서관이 운영되고 있는 경남 창원시는 평균 3,484만원으로 도서관 수 대비 전국 기초 자치단체 중 가장 많은 예산 현황을 보이고 있음.
- 예산이 가장 적은 기초 자치단체는 인천 옹진군, 강원 양구군·철원군, 충북 단양군, 충남 계룡시, 경북 울릉군은 평균 0원으로 조사됨. 이외 평균 100만원 미만인 기초 지자체도 전남 강진군·장흥군, 경남 남해군, 경북 고령군·봉화군 임.
  - 자치단체별 대부분의 공립 작은도서관은 사립 작은도서관에 비해 예산이 많은 것으로 나타남.
- 광역 자치단체별 기초 자치단체의 작은도서관의 예산 현황은 다음과 같음.

○ 서울특별시

<표 3-69> 서울특별시 작은도서관 평균 예산 현황

항목	도서관수			평균 예산		
	공립	사립	전체	공립	사립	전체
강남구	14	7	21	42,929,471	5,961,200	30,606,714
강동구	22	9	31	9,367,180	14,688,351	10,912,036
강북구	10	29	39	5,503,860	11,121,960	9,681,421
강서구	24	21	45	9,715,305	11,780,967	10,679,281
관악구	33	13	46	21,899,468	11,186,054	18,871,764
광진구	14	15	29	11,723,191	10,102,487	10,884,896
구로구	14	43	57	13,039,204	3,426,279	5,787,348
금천구	10	7	17	14,422,160	12,331,429	13,561,271
노원구	22	12	34	27,321,841	8,390,555	20,640,211
도봉구	15	10	25	10,746,952	5,061,725	8,472,861
동대문구	13	12	25	23,365,688	22,307,564	22,857,788
동작구	18	19	37	13,745,363	5,739,947	9,634,474
마포구	15	15	30	30,006,500	17,949,040	23,977,770
서대문구	11	11	22	16,783,636	10,236,755	13,510,196
서초구	20	19	39	10,638,884	10,637,015	10,637,974
성동구	15	8	23	3,294,092	14,806,058	7,298,254
성북구	13	34	47	7,340,450	5,972,252	6,350,690
송파구	24	25	49	16,164,059	16,075,200	16,118,723
양천구	17	22	39	13,725,308	9,108,134	11,120,748
영등포구	20	18	38	14,789,687	10,317,721	12,671,387
용산구	11	12	23	5,625,905	21,283,758	13,795,220
은평구	12	54	66	20,836,377	12,329,772	13,876,427
종로구	15	11	26	29,365,208	42,088,635	34,748,196
중구	12	3	15	23,289,294	38,605,746	26,352,584
중랑구	17	21	38	5,000,000	5,543,270	5,300,228
<b>전체</b>	<b>411</b>	<b>450</b>	<b>861</b>	<b>16,176,628</b>	<b>11,360,800</b>	<b>13,659,645</b>

○ 부산광역시

<표 3-70> 부산광역시 작은도서관 평균 예산 현황

항목	도서관수			평균 예산		
	공립	사립	전체	공립	사립	전체
강서구	-	8	8	-	6,027,706	6,027,706
금정구	5	13	18	18,508,605	4,012,615	8,039,279
남구	1	27	28	2,800,000	4,249,894	4,198,112
동구	1	7	8	0	5,067,429	4,434,000
동래구	2	26	28	13,264,500	4,563,014	5,184,549
부산진구	9	16	25	12,053,824	7,513,790	9,148,202
북구	1	14	15	0	7,327,326	6,838,837
사상구	5	12	17	4,099,580	141,667	1,305,759
사하구	17	18	35	35,851,015	3,165,027	19,041,078
서구	11	10	21	11,087,250	14,958,584	12,930,742
수영구	1	8	9	6,100,000	1,875,001	2,344,445
연제구	6	6	12	24,962,457	21,732,667	23,347,562
영도구	7	7	14	5,078,934	7,172,000	6,125,467
중구	4	3	7	58,262,905	1,165,417	33,792,553
해운대구	3	46	49	36,789,303	5,276,399	7,205,760
기장군	-	29	29	-	2,262,353	2,262,353
<b>전체</b>	<b>73</b>	<b>250</b>	<b>323</b>	<b>20,782,577</b>	<b>5,230,886</b>	<b>8,745,665</b>

○ 대구광역시

<표 3-71> 대구광역시 작은도서관 평균 예산 현황

항목	도서관수			평균 예산		
	공립	사립	전체	공립	사립	전체
남구	2	5	7	17,222,990	8,080,000	10,692,283
달서구	7	46	53	25,133,309	9,103,603	11,220,734
동구	13	22	35	12,674,753	8,078,320	9,785,566
북구	4	36	40	35,107,500	9,094,840	11,696,106
서구	4	6	10	20,271,335	22,115,500	21,377,834
수성구	2	29	31	11,363,480	7,245,389	7,511,072
중구	7	9	16	25,458,500	7,209,108	15,193,217
달성군	11	13	24	45,875,721	7,749,222	25,223,867
<b>전체</b>	<b>50</b>	<b>166</b>	<b>216</b>	<b>26,044,713</b>	<b>8,871,893</b>	<b>12,847,082</b>

○ 인천광역시

<표 3-72> 인천광역시 작은도서관 평균 예산 현황

항목	도서관수			평균 예산		
	공립	사립	전체	공립	사립	전체
계양구	7	13	20	8,461,664	9,590,821	9,195,616
남구	4	20	24	32,029,000	14,988,813	17,828,844
남동구	5	43	48	9,705,500	10,558,287	10,469,455
동구	1	10	11	5,492,079	7,356,598	7,187,096
부평구	7	18	25	11,595,526	12,184,907	12,019,880
서구	13	38	51	9,658,231	4,793,350	6,033,417
연수구	4	19	23	36,552,580	12,702,706	16,850,510
중구	2	4	6	5,740,000	21,214,915	16,056,610
강화군	4	6	10	7,721,855	14,181,667	11,597,742
옹진군	-	-	-	-	-	-
<b>전체</b>	<b>47</b>	<b>171</b>	<b>218</b>	<b>13,546,184</b>	<b>10,320,503</b>	<b>11,015,948</b>

○ 광주광역시

<표 3-73> 광주광역시 작은도서관 평균 예산 현황

항목	도서관수			평균 예산		
	공립	사립	전체	공립	사립	전체
광산구	12	100	112	13,111,497	4,017,170	4,991,562
남구	13	55	68	14,860,162	5,010,309	6,893,369
동구	4	30	34	40,125,830	4,784,460	8,942,268
북구	22	120	142	10,002,417	4,250,880	5,141,963
서구	6	71	77	13,135,333	6,165,439	6,708,548
<b>전체</b>	<b>57</b>	<b>376</b>	<b>433</b>	<b>14,208,572</b>	<b>4,703,908</b>	<b>5,955,099</b>



○ 대전광역시

<표 3-74> 대전광역시 작은도서관 평균 예산 현황

항목	도서관수			평균 예산		
	공립	사립	전체	공립	사립	전체
대덕구	14	20	34	7,703,786	6,174,750	6,804,353
동구	-	20	20	-	2,512,000	2,512,000
서구	2	34	36	19,500,000	7,158,934	7,844,549
유성구	9	50	59	25,460,000	3,841,327	7,139,090
중구	13	33	46	4,278,462	10,598,740	8,812,574
전체	38	157	195	11,358,237	6,108,048	7,131,162

○ 울산광역시

<표 3-75> 울산광역시 작은도서관 평균 예산 현황

항목	도서관수			평균 예산		
	공립	사립	전체	공립	사립	전체
남구	10	19	29	19,316,296	4,889,947	9,864,550
동구	5	13	18	84,991,386	44,776,242	55,947,115
북구	1	23	24	68,361,670	11,775,213	14,132,983
중구	9	18	27	28,119,149	10,392,752	16,301,551
울주군	10	29	39	14,820,021	3,696,701	6,548,835
전체	35	102	137	31,078,689	12,157,882	16,991,664

○ 세종특별자치시

<표 3-76> 세종특별자치시 작은도서관 평균 예산 현황

항목	도서관수			평균 예산		
	공립	사립	전체	공립	사립	전체
세종시	3	14	17	52,733,333	13,732,416	20,614,931
전체	3	14	17	52,733,333	13,732,416	20,614,931

○ 경기도

<표 3-77> 경기도 작은도서관 평균 예산 현황

항목	도서관수			평균 예산		
	공립	사립	전체	공립	사립	전체
고양시	17	57	74	61,080,315	7,642,210	19,918,531
과천시	1	8	9	32,091,750	2,857,500	6,105,750
광명시	4	33	37	72,703,500	11,380,638	18,010,137
광주시	5	11	16	36,495,592	10,056,483	18,318,704
구리시	4	10	14	86,112,765	9,070,000	31,082,219
군포시	11	26	37	26,102,555	11,806,970	16,057,009
김포시	5	29	34	28,907,598	2,602,820	6,471,170
남양주시	9	67	76	47,054,292	5,489,777	10,411,891
동두천시	5	-	5	23,200,000	-	23,200,000
부천시	19	59	78	51,976,484	6,694,429	17,724,673
성남시	25	71	96	32,581,233	10,809,188	16,478,991
수원시	1	111	112	138,934,000	5,524,390	6,715,548
시흥시	15	40	55	9,330,266	5,311,546	6,407,561
안산시	18	45	63	75,683,949	6,887,138	26,543,370
안성시	6	11	17	47,803,000	3,163,636	18,918,706
안양시	17	54	71	6,949,829	6,529,380	6,630,051
양주시	2	43	45	80,723,011	3,466,238	6,899,872
여주시	2	14	16	113,828,695	3,415,316	17,216,989
오산시	4	24	28	29,908,665	2,854,165	6,719,093
용인시	11	87	98	19,850,699	6,848,145	8,307,616
의왕시	4	25	29	70,679,078	5,309,420	14,325,925
의정부시	15	21	36	25,064,723	12,738,425	17,874,382
이천시	3	25	28	10,923,067	7,413,061	7,789,133
파주시	6	41	47	27,409,347	11,860,682	13,845,618
평택시	4	23	27	127,131,192	8,860,824	26,382,360
포천시	6	8	14	19,300,347	3,701,104	10,386,494
하남시	-	7	7	-	9,063,791	9,063,791
화성시	2	92	94	94,305,030	8,810,086	10,629,127
가평군	-	9	9	-	10,469,667	10,469,667
양평군	5	1	6	32,290,902	13,300,000	29,125,752
연천군	5	4	9	26,960,702	5,100,000	17,244,834
<b>전체</b>	<b>231</b>	<b>1,056</b>	<b>1,287</b>	<b>40,691,802</b>	<b>7,234,228</b>	<b>13,239,433</b>

○ 강원도

<표 3-78> 강원도 작은도서관 평균 예산 현황

항목	도서관수			평균 예산		
	공립	사립	전체	공립	사립	전체
강릉시	17	11	28	30,135,294	164	18,296,493
동해시	3	14	17	38,455,000	4,137,143	10,193,235
삼척시	1	7	8	67,815,000	314,286	8,751,875
속초시	2	2	4	50,831,465	1,106,010	25,968,738
원주시	2	31	33	85,378,500	5,494,451	10,335,908
춘천시	-	18	18	-	7,555,147	7,555,147
태백시	-	9	9	-	2,000,000	2,000,000
고성군	-	6	6	-	2,600,000	2,600,000
양구군	-	-	-	-	-	-
양양군	-	2	2	-	1,775,000	1,775,000
영월군	-	4	4	-	5,625,000	5,625,000
인제군	1	3	4	5,000,000	2,100,000	2,825,000
정선군	-	11	11	-	2,136,364	2,136,364
철원군	-	-	-	-	-	-
평창군	1	2	3	31,485,000	27,000,000	28,495,000
홍천군	1	6	7	1,000,000	1,866,667	1,742,857
화천군	2	1	3	2,000,000	2,000,000	2,000,000
횡성군	7	2	9	49,129,740	2,250,000	38,712,020
<b>전체</b>	<b>37</b>	<b>129</b>	<b>166</b>	<b>36,575,489</b>	<b>4,107,011</b>	<b>11,343,961</b>

○ 충청북도

<표 3-79> 충청북도 작은도서관 평균 예산 현황

항목	도서관수			평균 예산		
	공립	사립	전체	공립	사립	전체
제천시	-	21	21	-	2,140,000	2,140,000
청주시	7	105	112	14,654,639	10,689,984	10,937,775
충주시	7	14	21	25,423,946	2,667,857	10,253,220
괴산군	-	12	12	-	11,064,167	11,064,167
단양군	-	-	-	-	-	-
보은군	3	1	4	19,888,683	3,500,000	15,791,513
영동군	1	12	13	13,664,600	208,333	1,243,431
옥천군	1	4	5	27,000,000	752,585	6,002,068
음성군	-	11	11	-	2,172,727	2,172,727
증평군	-	6	6	-	2,483,333	2,483,333
진천군	-	11	11	-	9,283,636	9,283,636
<b>전체</b>	<b>19</b>	<b>197</b>	<b>216</b>	<b>20,046,355</b>	<b>7,550,450</b>	<b>8,649,627</b>

○ 충청남도

<표 3-80> 충청남도 작은도서관 평균 예산 현황

항목	도서관수			평균 예산		
	공립	사립	전체	공립	사립	전체
계룡시	-	-	-	-	-	-
공주시	4	2	6	37,875,000	16,300,060	30,683,353
논산시	1	15	16	37,462,000	5,027,566	7,054,718
당진시	10	14	24	54,860,000	5,130,838	25,851,322
보령시	1	19	20	49,850,000	4,516,536	6,783,210
서산시	3	24	27	40,649,527	11,843,208	15,043,910
아산시	3	62	65	18,050,000	4,775,167	5,387,852
천안시	16	42	58	25,312,746	3,555,212	9,557,290
금산군	4	5	9	15,500,021	0	6,888,898
부여군	1	5	6	0	3,502,596	2,918,830
서천군	1	3	4	4,000,000	4,066,667	4,050,000
예산군	1	3	4	29,011,000	5,513,333	11,387,750
청양군	5	3	8	1,796,000	6,466,667	3,547,500
태안군	1	4	5	13,200,000	7,050,000	8,280,000
홍성군	1	3	4	37,245,000	8,903,243	15,988,683
<b>전체</b>	<b>52</b>	<b>204</b>	<b>256</b>	<b>29,287,511</b>	<b>5,469,797</b>	<b>10,307,770</b>

○ 전라북도

<표 3-81> 전라북도 작은도서관 평균 예산 현황

항목	도서관수			평균 예산		
	공립	사립	전체	공립	사립	전체
군산시	13	19	32	51,777,130	1,163,684	21,725,397
김제시	8	2	10	23,813,244	4,100,000	19,870,595
남원시	11	5	16	19,954,804	7,628,874	16,102,951
익산시	17	12	29	22,139,052	1,263,653	13,500,956
전주시	28	73	101	22,505,595	3,825,495	9,004,136
정읍시	13	5	18	17,578,158	0	12,695,336
고창군	5	2	7	2,694,360	3,000,250	2,781,757
무주군	4	-	4	23,925,000	-	23,925,000
부안군	2	3	5	29,250,000	5,500,000	15,000,000
순창군	1	1	2	20,420,000	100,000	10,260,000
완주군	7	8	15	23,885,714	800,000	11,573,333
임실군	8	-	8	14,721,124	-	14,721,124
장수군	3	-	3	25,170,767	-	25,170,767
진안군	5	2	7	18,040,000	2,000,000	13,457,143
<b>전체</b>	<b>125</b>	<b>132</b>	<b>257</b>	<b>23,655,369</b>	<b>2,999,090</b>	<b>13,045,918</b>

○ 전라남도

<표 3-82> 전라남도 작은도서관 평균 예산 현황

항목	도서관수			평균 예산		
	공립	사립	전체	공립	사립	전체
광양시	-	21	21	-	4,152,381	4,152,381
나주시	-	14	14	-	6,277,857	6,277,857
목포시	12	4	16	33,841,667	2,900,000	26,106,250
순천시	1	49	50	49,580,000	9,405,132	10,208,630
여수시	-	35	35	-	6,862,281	6,862,281
강진군	-	5	5	-	96,000	96,000
고흥군	3	1	4	20,320,067	0	15,240,050
곡성군	-	8	8	-	8,412,500	8,412,500
구례군	-	3	3	-	3,333,333	3,333,333
담양군	1	3	4	1,000,000	1,466,667	1,350,000
무안군	-	16	16	-	2,553,125	2,553,125
보성군	2	-	2	1,250,000	-	1,250,000
신안군	5	1	6	500,000	5,000,000	1,250,000
영광군	4	-	4	13,268,572	-	13,268,573
영암군	-	7	7	-	13,518,571	13,518,571
완도군	-	5	5	-	3,520,000	3,520,000
장성군	-	1	1	-	1,700,000	1,700,000
장흥군	5	2	7	948,700	474,350	813,171
진도군	-	1	1	-	15,000,000	15,000,000
함평군	2	-	2	30,382,950	-	30,382,950
해남군	1	6	7	14,528,000	50,000	2,118,286
화순군	-	17	17	-	3,332,508	3,332,508
<b>전체</b>	<b>36</b>	<b>199</b>	<b>235</b>	<b>18,215,330</b>	<b>6,043,129</b>	<b>7,907,807</b>

○ 경상북도

<표 3-83> 경상북도 작은도서관 평균 예산 현황

항목	도서관수			평균 예산		
	공립	사립	전체	공립	사립	전체
경산시	2	10	12	45,580,000	3,020,000	10,113,333
경주시	4	5	9	17,468,750	13,400,000	15,208,333
구미시	2	30	32	21,832,585	3,126,264	4,295,409
김천시	10	3	13	32,887,022	3,466,667	26,097,709
문경시	-	3	3	-	9,733,333	9,733,333
상주시	1	-	1	13,920,000	-	13,920,000
안동시	1	6	7	3,000,000	6,633,507	6,114,434
영주시	2	7	9	20,676,000	1,485,714	5,750,222
영천시	4	7	11	7,952,649	614,286	3,282,781
포항시	38	18	56	19,602,114	8,543,889	16,047,685
고령군	-	4	4	-	500,000	500,000
군위군	-	2	2	-	7,350,000	7,350,000
봉화군	-	8	8	-	62,500	62,500
성주군	-	3	3	-	2,040,000	2,040,000
영덕군	1	2	3	5,000,000	2,550,000	3,366,667
영양군	2	-	2	27,229,000	-	27,229,000
예천군	1	5	6	2,500,000	2,400,000	2,416,667
울릉군	-	-	-	-	-	-
울진군	6	-	6	34,260,000	-	34,260,000
의성군	1	5	6	3,913,860	1,100,000	1,568,977
청도군	1	-	1	48,490,650	-	48,490,650
청송군	4	-	4	12,580,000	-	12,580,000
칠곡군	1	25	26	30,787,000	3,687,720	4,730,000
<b>전체</b>	<b>81</b>	<b>143</b>	<b>224</b>	<b>21,846,455</b>	<b>4,034,909</b>	<b>10,475,691</b>

○ 경상남도

<표 3-84> 경상남도 작은도서관 평균 예산 현황

항목	도서관수			평균 예산		
	공립	사립	전체	공립	사립	전체
거제시	7	7	14	22,929,867	2,428,571	12,679,219
김해시	-	46	46	-	21,138,713	21,138,713
밀양시	-	8	8	-	5,734,375	5,734,375
사천시	2	20	22	25,705,500	7,393,492	9,058,220
양산시	-	48	48	-	11,256,080	11,256,080
진주시	-	59	59	-	6,104,485	6,104,485
창원시	41	42	83	51,840,241	18,235,042	34,835,200
통영시	2	17	19	16,747,900	4,826,965	6,081,800
거창군	1	2	3	33,111,000	250,000	11,203,667
고성군	1	-	1	39,820,000	-	39,820,000
남해군	1	9	10	0	1,055,556	950,000
산청군	2	6	8	3,962,550	218,333	1,154,388
의령군	-	9	9	-	1,518,411	1,518,411
창녕군	1	11	12	10,990,000	713,636	1,570,000
하동군	7	9	16	8,642,857	555,556	4,093,750
함안군	-	13	13	-	5,604,715	5,604,715
함양군	-	14	14	-	1,857,143	1,857,143
합천군	1	16	17	42,302,430	3,026,800	5,337,131
<b>전체</b>	<b>66</b>	<b>336</b>	<b>402</b>	<b>38,871,428</b>	<b>9,275,679</b>	<b>14,134,682</b>

○ 제주특별자치도

<표 3-85> 제주특별자치도 작은도서관 평균 예산 현황

항목	도서관수			평균 예산		
	공립	사립	전체	공립	사립	전체
제주시	2	98	100	39,450,000	5,109,864	5,796,667
서귀포시	1	51	52	50,000,000	7,287,760	8,109,149
<b>전체</b>	<b>3</b>	<b>149</b>	<b>152</b>	<b>42,966,667</b>	<b>5,855,318</b>	<b>6,587,779</b>



## 제3절 시사점

### □ 도시지역과 도서지역 및 농·산·어촌지역 자치단체간 격차 심화

- 전국 작은도서관 주요 실태조사 결과를 종합해 보면 전체 기초 자치단체 중 도서지역 및 농·산·어촌 자치단체의 작은도서관 운영실태가 일반 도시지역과 비교하여 열악한 수준으로 나타남.
  - 특히, 도서지역인 인천 옹진군, 경북 울릉군과 농·산·어촌 지역인 강원 양구군·철원군, 충북 단양군, 충남 계룡시, 경북 울릉군의 경우 자치단체 내 공·사립 작은도서관이 없는 것으로 조사됨.
- 작은도서관은 주민의 참여와 자치를 기반으로 지역사회의 생활문화 향상과 지식정보를 제공하는 역할이 매우 중요함. 그러므로 도서지역 및 농·산·어촌 지역의 주민들도 일반 도시지역 같이 작은도서관을 이용할 수 있도록 해당 자치단체의 지원과 관심이 필요함. 그리고 범국가적인 작은도서관 지원 및 활성화를 위하여 도서지역 및 농·산·어촌지역에 대한 적극적인 작은도서관 조성 및 지원 정책이 마련되어야 할 것으로 판단됨.
  - 특히 도서지역 및 농·산·어촌 지역을 고려한 작은도서관의 활성화 대책 필요함.

### □ 적극적인 작은도서관 운영 유도정책이 요구됨

- 기초자치단체간의 연간 작은도서관 운영 일 수 및 1관당 연간 대출 권 수 차이가 큰 것으로 나타남.
  - 전남 장성군의 경우 365일 운영을 하고 있는 반면, 순창군의 경우 연간 운영 일 수가 157일에 불과함. 특히 순창군 사립작은도서관의 경우 연간 운영 일 수가 53일에 불과해 주 평균 약 1일만 개관하는 것으로 나타나 작은도서관 운영을 위한 홍보방안 등 적극적인 유도정책이 마련되어야 함
  - 기초 자치단체별 1관당 연간 대출 권 수의 편차가 큰 것으로 나타남. 대출 권 수가 가장 많은 경북 청도는 39,172권인 반면, 대출 권 수가 가장 적은 경북 봉화군은 28권으로 나타남. 평균 대출 권 수가 100권 미만인 기초자치체인 전남 진도군, 경북 봉화군, 경남 함양군의 작은도서관은 적극적인 도서 대출 유도 방안 마련이 필요함.

□ 전국 작은도서관 운영실태 조사 결과의 신뢰성 확보 필요

- 전국 작은도서관 운영실태 조사는 「작은도서관 진흥법」 제12조(작은도서관 운영 실태 조사) 및 동법 시행령 제7조(작은도서관 운영 실태조사)에 근거하여 매년 해당 자치단체는 작은도서관 운영실태를 조사하여 ‘도서관정보정책위원회’에 제출하고, 도서관정보 정책위원회는 결과를 공표해야 함.
- 2013년 까지 작은도서관 운영실태 조사는 설문지 조사를 통해 해당 자치단체 담당자들이 엑셀에 입력하여 제출하였던 것과는 달리 2014년부터는 작은도서관 통합홈페이지 내 ‘도서관 운영평가시스템’(<http://www.smalllibrary.org/SLOE/>)을 통해 작은도서관 운영자가 웹 시스템에 접속하여 통계를 입력하도록 되어 있어 데이터 상의 오류가 최소화 됨.
- 점차 작은도서관 운영자들이 교육을 통하여 작은도서관 운영실태 조사 항목 및 내용에 대한 이해가 개선되고 있지만 아직까지 웹 시스템을 통해 입력된 운영실태 조사에 부정확한 데이터들이 나타나고 있음.
- 향후 작은도서관 담당 공무원을 대상으로 지속적인 작은도서관 용어 이해를 통한 통계 입력 교육과 광역 및 기초 자치단체별로 도서관 운영자를 대상으로 하는 별도의 교육이 필요할 것으로 보이며, 운영실태 조사 항목 및 내용이 보다 이해하기 쉽고 명확하게 설명되도록 해야 함.

## 제 4 장

# 2015년 작은도서관 운영 평가 결과

제1절 작은도서관 운영평가

제2절 전국 작은도서관  
운영평가 결과

제3절 지자체별 작은도서관  
운영평가 결과

제4절 시사점





# 제1절 작은도서관 운영평가

## 1. 평가 개요

### □ 평가 목적

- 국가 및 자치단체에서 작은도서관에 대한 객관적인 평가를 통해 운영활성화 및 질적 향상을 기하고, 지원방안에 대한 체계적인 근거를 마련하는데 있음.
  - 평가 체계 구축 및 정기적 평가 실행을 통해 각 작은도서관의 운영상 문제점들을 파악하여 작은도서관에 대한 효율적 지원 체제와 문제 해결 능력의 향상을 위한 제도적 개선 및 지원 방안을 강구함.
  - 평가 결과에 따른 차등적 지원 및 컨설팅 제공 등 개별 작은도서관의 운영 현황을 반영한 효과적 지원 체계 구축이 가능함.

### □ 평가 대상

- 2015년 운영 중인 공립 작은도서관 1,364개와 사립 작은도서관 4,231개 등 총 5,595개를 대상으로 함.

## 2. 평가 지표

### □ 평가지표 설정

- 작은도서관 운영 평가지표는 평가 영역과 평가 세부지표 등 2단계 연결 지표로 구성됨.
  - 영역 기준으로 살펴보면, 인력, 시설, 자료, 예산, 이용자서비스, 교류협력의 6가지 영역으로 분류되며, 각각의 영역은 세부 평가지표로 구성됨.

- 운영 유형에 따른 운영 평가지표의 적용 영역 및 세부지표의 차등
  - 운영 유형에 따른 평가기준을 보면 인력, 시설, 자료, 이용자 서비스 영역은 공·사립 작은도서관이 동일하게 적용되며, 예산, 교류협력 영역은 공·사립 작은도서관에 차등 적용됨.
  - 예산 영역에서 기관 자부담 정도에 대한 세부지표는 공립 작은도서관은 해당되지 않고 사립 작은도서관에만 평가 적용
  - 교류협력 영역에서는 상호대차 및 순회사서 서비스 실시 여부에 대한 세부지표는 공립 작은도서관에만 평가 적용되며, 지자체·공공도서관 지원 여부에 대한 세부지표는 사립 작은도서관에만 평가 적용됨.

<표 4-1> 전국 작은도서관 운영평가 지표

구분		공립 작은도서관	사립 작은도서관
인력	상근 직원 수	●	●
	시간제 직원 수	●	●
	등록 자원봉사자 수	●	●
	비등록 자원봉사자 수	●	●
	사서자격보유 직원 수	●	●
	사서자격보유 봉사자 수	●	●
	전문교육 참여 인원	●	●
	전문교육 참여 시간	●	●
시설	건물면적	●	●
	열람석 수	●	●
	이용자용 컴퓨터 수	●	●
	자료관리 프로그램 사용 여부	●	●
자료	도서자료 보유 수	●	●
	연속간행물 보유 수	●	●
	연간 증가 도서 수	●	●
	연간 증가 간행물 수	●	●
예산	인건비	●	●
	자료구입비	●	●
	운영비	●	●
	기관 자부담 정도	-	●
이용자서비스	연간 대출 권 수	●	●
	연간 이용자 수	●	●
	연간 개관 일 수	●	●
	평일 운영 시간	●	●
	주말 운영 시간	●	●
	연간 독서프로그램 수	●	●
	연간 독서프로그램 실시 횟 수	●	●
	연간 독서프로그램 참여 인원 수	●	●
교류협력	상호대차서비스 실시 여부	●	-
	순회사서서비스 실시 여부	●	-
	지자체·공공도서관 지원 여부	-	●
	운영위원회 활동 정도	●	●
	운영위원회 활동 정도	●	●

□ 작은도서관 운영 평가지표의 배점표

○ 공·사립 작은도서관의 영역별, 세부 평가지표에 대한 배점은 다음과 같음.

<표 4-2> 작은도서관 운영평가지표 배점표

영역	세부지표			공립		사립	
				배점	비고	배점	비고
인력	현황	직원수	상근	7점	28점	7점	28점
			시간제	4점		4점	
		자원봉사자 수	등록	3점		3점	
			비등록	2점		2점	
	전문성	사서자격증 보유 인력 수	직원	6점		6점	
			자원봉사자	2점		2점	
전문교육 참여여부(정도)	교육인원	2점	2점				
	교육시간	2점	2점				
시설	면적	건물면적		3점	10점	3점	10점
		열람석 수		3점		3점	
	전산	이용자용 컴퓨터 수		2점		2점	
		자료관리 프로그램 사용 여부		2점		2점	
자료	현황	보유 장서 수	도서자료	6점	15점	6점	15점
			연속간행물	2점		2점	
		연간 증가 장서 수	도서자료	5점		5점	
			연속간행물	2점		2점	
예산	현황	인건비		6점	15점	6점	20점
		자료구입비		5점		5점	
		운영비		4점		4점	
	자립도	기관 자부담 여부(정도)		-	-	5점	
이용자 서비스	이용	연간 대출 권수		3점	20점	3점	20점
		연간 이용자 수		4점		4점	
		연간 개관 일 수		3점		3점	
		주간 운영 시간	평일	2점		2점	
			주말	2점		2점	
		프로그램	연간 독서프로그램 수			2점	
	연간 독서프로그램 실시횟수		2점	2점			
	연간 독서프로그램 참여인원 수		2점	2점			
교류협력	지역 교류	상호대차서비스 실시 여부		3점	9점	-	7점
		순회사서서비스 실시 여부		2점		-	
		지자체·공공도서관 지원 여부		-		3점	
	운영위원회	운영위원회 구성 여부		2점		2점	
		운영위원회 활동 정도		2점		2점	
합 계				97점	100점		



\* 『문화프로그램』 은 가점(10)으로 별도 처리함

<표 4-3> 작은도서관 운영평가지표 가점 배점표

영역	세부지표		공립	
			배점	비고
이용자 서비스	프로그램	연간 문화프로그램 수	3점	10점
		연간 문화프로그램 실시횟수	4점	
		연간 문화프로그램 참여인원 수	3점	

□ 세부 영역별 평가기준

○ 인력 영역

- 운영인력 현황

<표 4-4> 작은도서관 세부 영역별 평가기준(운영인력 현황)

평가항목	세부기준	평가기준	
		공립	사립
직원(상근)	3명 이상	7점	7점
	2명	5점	5점
	1명	3점	3점
	0명	0점	0점
직원(시간제)	3명 이상	4점	4점
	2명	3점	3점
	1명	2점	2점
	0명	0점	0점
자원봉사자(등록)	10명 이상	3점	3점
	5명 이상 ~ 10명 미만	2점	2점
	1명 이상 ~ 5명 미만	1점	1점
	0명	0점	0점
자원봉사자(비등록)	10명 이상	2점	2점
	1명 이상 ~ 10명 미만	1점	1점
	0명	0점	0점

- 운영인력의 전문성

<표 4-5> 작은도서관 세부 영역별 평가기준(운영인력의 전문성)

평가항목		세부기준	평가기준	
			공립	사립
사서자격증 보유인력	직원	2명 이상	6점	6점
		1명	5점	5점
		0명	3점	3점
	자원봉사자	1명 이상	2점	2점
		0명	1점	1점
전문교육 참여	교육인원	2명 이상	2점	2점
		1명	1점	1점
		0명	0점	0점
	교육시간	10시간 이상	2점	2점
		1시간 이상 ~ 10시간 미만	1점	1점
		0시간	0점	0점

○ 시설 영역

- 면적

<표 4-6> 작은도서관 세부 영역별 평가기준(면적)

평가항목		세부기준	평가기준	
			공립	사립
전체 면적	132 m <sup>2</sup> 이상		3점	3점
	66 m <sup>2</sup> 이상 ~ 132 m <sup>2</sup> 미만		2점	2점
	33 m <sup>2</sup> 이상 ~ 66 m <sup>2</sup> 미만		1점	1점
열람석 수	36 석 이상		3점	3점
	24 석 이상 ~ 36 석 미만		2점	2점
	6 석 이상 ~ 24 석 미만		1점	1점

- 전산

<표 4-7> 작은도서관 세부 영역별 평가기준(전산)

평가항목		세부기준	평가기준	
			공립	사립
이용자용 컴퓨터	2대 이상		2점	2점
	1대		1점	1점
	0대		0점	0점
자료관리 프로그램 사용여부	사용		2점	2점
	미사용		0점	0점

○ 자료 영역

- 장서 수

<표 4-8> 작은도서관 세부 영역별 평가기준(장서수)

평가항목	세부기준	평가기준	
		공립	사립
장서 수 (도서자료)	10,000권 이상	6점	6점
	8,000권 이상 ~ 10,000 권 미만	5점	5점
	6,000권 이상 ~ 8,000 권 미만	4점	4점
	4,000권 이상 ~ 6,000 권 미만	3점	3점
	2,000권 이상 ~ 4,000 권 미만	2점	2점
	2,000권 미만	1점	1점
	0 권	0점	0점
연속간행물	5종 이상	2점	2점
	1종 이상 ~ 5종 미만	1점	1점
	0종	0점	0점

- 연간 장서 증가 수

<표 4-9> 작은도서관 세부 영역별 평가기준(연간 장서 증가 수)

평가항목	세부기준	평가기준	
		공립	사립
장서 수 (도서자료)	1,000권 이상	5점	5점
	500권 이상 ~ 1,000권 미만	4점	4점
	100권 이상 ~ 500권 미만	3점	3점
	1권 이상 ~ 100권 미만	2점	2점
	0권	0점	0점
연속간행물	5종 이상	2점	2점
	1종 이상 ~ 5 종 미만	1점	1점
	0종	0점	0점

○ 예산

<표 4-10> 작은도서관 세부 영역별 평가기준(예산 현황)

평가항목	세부기준	평가기준	
		공립	사립
인건비	10,000,000원 이상	6점	6점
	1,000,000이상~10,000,000미만	4점	4점
	1,000,000미만	2점	2점
	0원	0점	0점
도서구입비	5,000,000이상	5점	5점
	3,000,000이상~5,000,000미만	4점	4점
	2,000,000이상~3,000,000미만	3점	3점
	1,000,000이상~2,000,000미만	2점	2점
	1,000,000미만	1점	1점
	0원	0점	0점
운영비	10,000,000이상	4점	4점
	5,000,000이상 ~ 10,000,000미만	3점	3점
	3,000,000이상 ~ 5,000,000미만	2점	2점
	1,000,000이상 ~3,000,000미만	1점	1점
	1,000,000미만	0점	0점
기관 자부담 여부(정도)	50% 이상	-	5점
	30% 이상 ~ 50% 미만	-	4점
	10% 이상 ~ 30% 미만	-	3점
	10% 미만	-	2점

○ 이용자 서비스 영역

- 이용 현황

<표 4-11> 작은도서관 세부 영역별 평가기준(이용 현황)

평가항목	세부기준	평가기준		
		공립	사립	
대출도서 수	5,000권 이상	3점	3점	
	3,000권 이상 ~ 5,000권 미만	2점	2점	
	1,000권 이상 ~ 3,000권 미만	1점	1점	
	1,000권 미만	0점	0점	
이용자 수	5,000명 이상	4점	4점	
	3,000명 이상 ~ 5,000명 미만	3점	3점	
	1,000명 이상 ~ 3,000명 미만	2점	2점	
	100명 이상 ~ 1,000명 미만	1점	1점	
	100명 미만	0점	0점	
연간 개관일 수	300일 이상	3점	3점	
	250일 이상 ~ 300일 미만	2점	2점	
	200일 이상 ~ 250일 미만	1점	1점	
	200일 미만	0점	0점	
운영시간	평일	8시간 초과	2점	2점
		4시간 초과 ~ 8시간 이하	1점	1점
		4시간 이하	0점	0점
	주간	8시간 초과	2점	2점
		4시간 초과 ~ 8시간 이하	1점	1점
		4시간 이하	0점	0점

- 독서 및 문화프로그램

<표 4-12> 작은도서관 세부 영역별 평가기준(독서 및 문화프로그램)

평가항목		세부기준	평가기준	
			공립	사립
독서 프로그램	프로그램 수	3개 이상	2점	2점
		1개 이상 ~ 3개 미만	1점	1점
		0개	0점	0점
	실시횟수	10회 이상	2점	2점
		1회 이상 ~ 10회 미만	1점	1점
		0회	0점	0점
	참여인원 수	100명 이상	2점	2점
		1명 이상 ~ 100명 미만	1점	1점
		0명	0점	0점
문화 프로그램 (가점)	프로그램 수	3개 이상	3점	3점
		1개 이상 ~ 3개 미만	2점	2점
		0개	0점	0점
	실시횟수	30회 이상	4점	4점
		10회 이상 ~ 30회 미만	3점	3점
		1회 이상 ~ 10회 미만	2점	2점
		0회	0점	0점
	참여인원 수	500명 이상	3점	3점
		100명 이상 ~ 500명 미만	2점	2점
100명 미만		0점	0점	

○ 교류 협력 영역

- 지역 교류

<표 4-13> 작은도서관 세부 영역별 평가기준(지역 교류)

평가항목	세부기준	평가기준	
		공립	사립
상호대차 서비스 여부	그렇다	3점	-
	그렇지 않다	0점	-
순회사서 서비스 여부	그렇다	2점	-
	그렇지 않다	0점	-
지자체· 공공도서관 지원 여부	그렇다	-	3점
	그렇지 않다	-	0점

- 운영위원회

<표 4-14> 작은도서관 세부 영역별 평가기준(운영위원회)

평가항목	세부기준	평가기준	
		공립	사립
운영위원회 구성 여부	구성	2점	2점
	미구성	0점	0점
운영위원회 활동 정도	4회 이상	2점	2점
	4회 미만	1점	1점
	0회	0점	0점

□ 등급별 배점 기준

○ 작은도서관 등급별 배점기준

<표 4-15> 공·사립 작은도서관 등급별 배점기준

등급	배점	
	공립	사립
A	85점 이상	80점 이상
B	70점~85점 미만	60점~80점 미만
C	55점~70점 미만	40점~60점 미만
D	40점~55점 미만	20점~40점 미만
F	40점 미만	20점 미만

## 제2절 작은도서관 운영 평가 결과

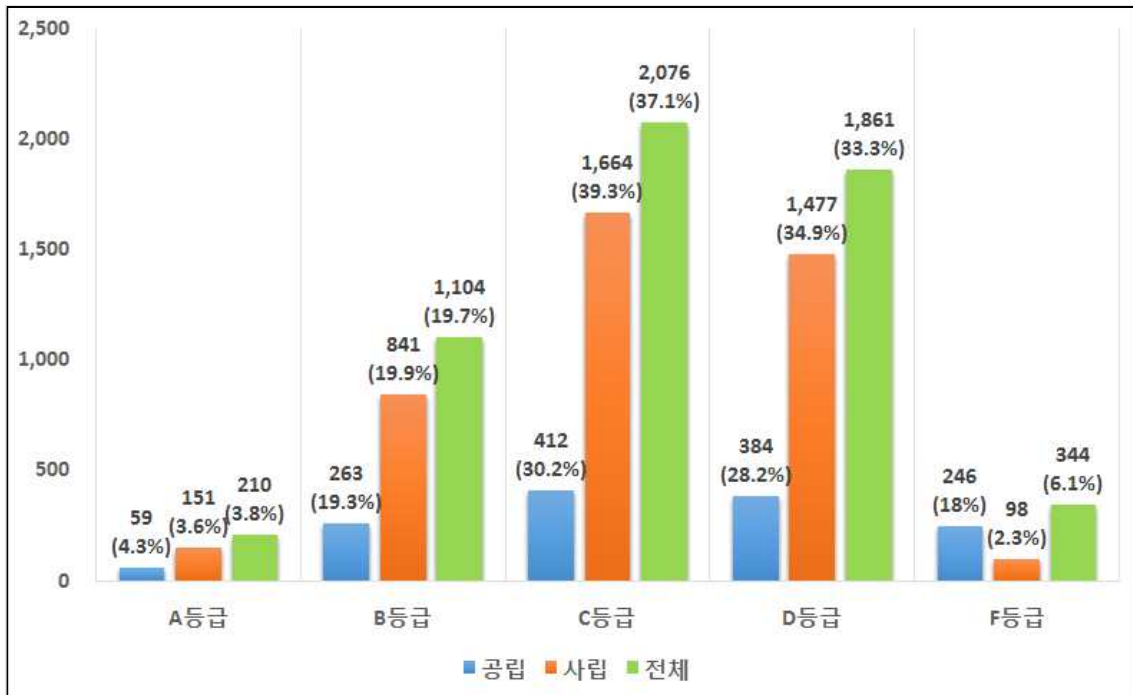
### 1. 등급별 평가결과

#### □ 등급별 평가결과

- 전체 작은도서관 평가결과를 등급별로 보면 C등급이 2,076개(37.1%)로 가장 많으며 D등급 1,861개(33.3%), B등급 1,104개(19.7%), F등급 344개(6.1%), A등급 210개(3.8%) 순으로 조사됨.
- 공립과 사립으로 나누어서 살펴보면 공립 작은도서관은 C등급이 412개(30.2%)로 가장 많았고, D등급 384개(28.2%), B등급 263개(19.3%), F등급 246개(18.0%), A등급 59개(4.3%) 순으로 조사됨. 한편, 사립 작은도서관도 C등급이 1,664개(39.3%)로 가장 많았고, D등급 1,477개(34.9%), B등급 841개(19.9%)순으로 나타났지만, A등급 151개(3.6%)이 F등급 98개(2.3%) 보다 많은 것으로 조사됨.
- A등급을 받은 공사립 작은도서관은 각각 59개(4.3%)와 151개(3.6%)에 그친 반면 C등급과 D등급을 받은 작은도서관은 각각 796개(58.4%)와 3,141개(74.2%)이며, F등급을 받은 도서관도 각각 246개(18.0%)와 98개(2.3%)의 비중을 차지하고 있음. 특히, 공립 작은도서관 중 F등급을 받은 도서관이 246개로 전체의 18.0%를 차지하고 있으며 사립 작은도서관 보다도 148개가 많은 것으로 조사되어 앞으로 공립작은도서관 운영에 대한 지방자치단체의 지속적인 관심과 지원이 필요한 것으로 보임.

<표 4-16> 공·사립 작은도서관 등급별 평가결과

구분	A		B		C		D		F		합계	
	빈도	%	빈도	%	빈도	%	빈도	%	빈도	%	빈도	%
전체	210	3.8	1,104	19.7	2,076	37.1	1,861	33.3	344	6.1	5,595	100.0
공립	59	4.3	263	19.3	412	30.2	384	28.2	246	18.0	1,364	100.0
사립	151	3.6	841	19.9	1,664	39.3	1,477	34.9	98	2.3	4,231	100.0



[그림 4-1] 등급별 평가결과

## 2. 운영주체별 평가결과

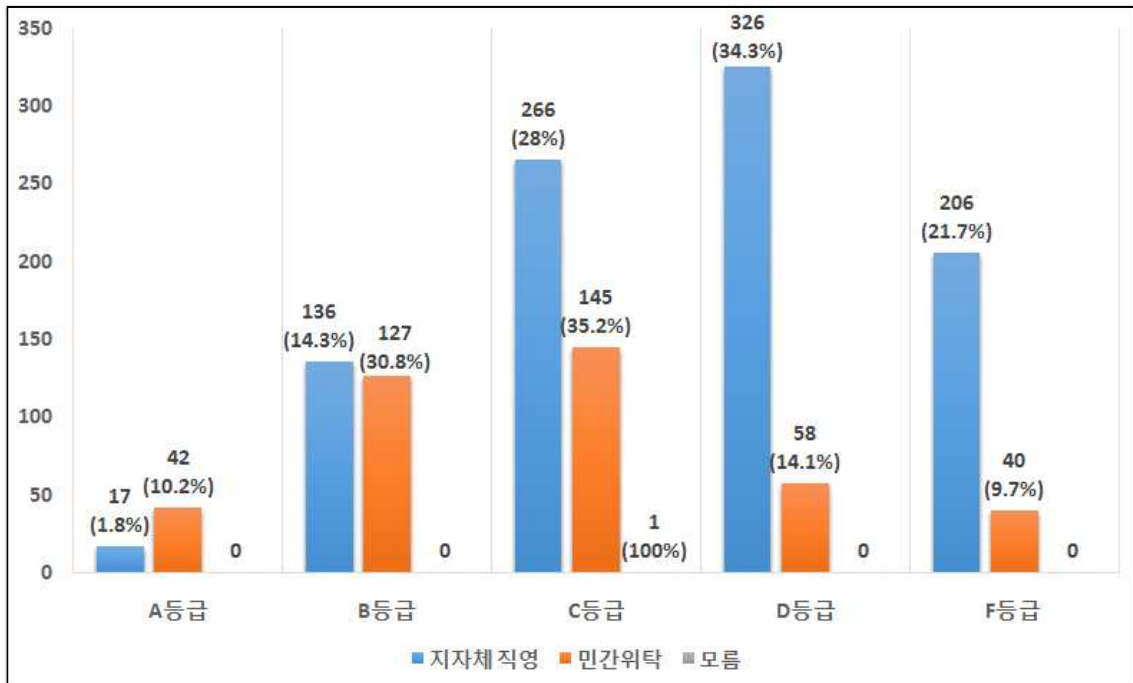
### □ 등급별 평가결과

- 운영주체별 작은도서관 평가결과를 등급별로 보면 공립 작은도서관 중 모름을 제외하고 민간위탁 작은도서관이 10.2%(42개)로 A등급을 받은 비율이 가장 높으며, 다음으로 법인 설립 작은도서관 7.1%(17개), 개인 및 민간단체 설립 작은도서관 5.3%(65개), 아파트 작은도서관 3.5%(47개), 종교시설 작은도서관 2.1%(21개), 지자체직영 작은도서관 1.8%(17개), 새마을문고 작은도서관 0.2%(1개) 순으로 조사됨.
- 반면, F등급을 받은 도서관 비율이 가장 높은 운영주체는 지자체 직영 작은도서관으로 21.7%(206개)이며 법인 설립 작은도서관은 F등급을 받은 곳이 없는 것으로 나타났다.

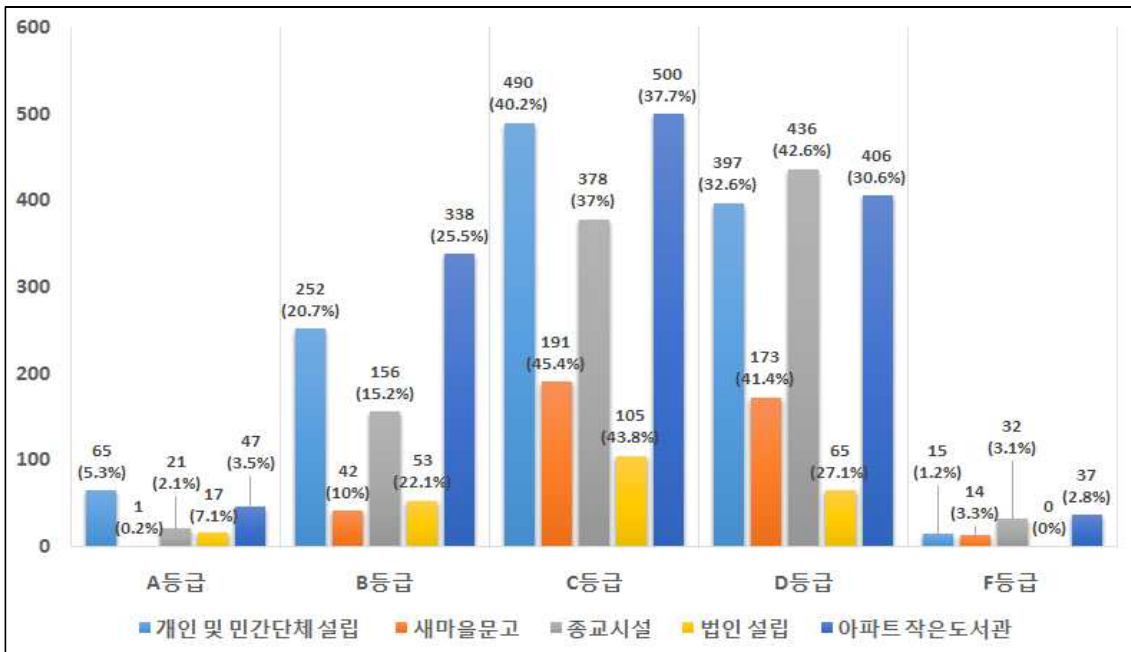


<표 4-17> 운영주체별 작은도서관 등급별 평가결과

구분	A		B		C		D		F		합계		
	빈도	%	빈도	%	빈도	%	빈도	%	빈도	%	빈도	%	
전체	210	3.8	1,104	19.7	2,076	37.1	1,861	33.3	344	6.1	5,595	100.0	
공립	지자체 직영	17	1.8	136	14.3	266	28.0	326	34.3	206	21.7	951	100.0
	민간위탁	42	10.2	127	30.8	145	35.2	58	14.1	40	9.7	412	100.0
	모름	0	0.0	0	0.0	1	100.0	0	0.0	0	0.0	1	100.0
사립	개인 및 민간단체 설립	65	5.3	252	20.7	490	40.2	397	32.6	15	1.2	1,219	100.0
	새마을문고	1	0.2	42	10.0	191	45.4	173	41.1	14	3.3	421	100.0
	종교시설	21	2.1	156	15.2	378	37.0	436	42.6	32	3.1	1,023	100.0
	법인 설립	17	7.1	53	22.1	105	43.8	65	27.1	0	0.0	240	100.0
	아파트 작은도서관	47	3.5	338	25.5	500	37.7	406	30.6	37	2.8	1,328	100.0



[그림 4-2] 운영주체별 작은도서관 등급별 평가결과(공립)



[그림 4-3] 운영주체별 작은도서관 등급별 평가결과(사립)

□ 항목별 평가결과

- 공립 작은도서관의 운영주체별 항목 평가결과, 107점 만점에 민간위탁 작은도서관 전체 평균이 64.7점으로 지자체 직영 작은도서관의 52.5점 보다 12.7점이 높게 나타났으며, 평가등급으로는 C등급에 해당됨.
- 지자체 직영 작은도서관은 모든 항목에서 민간위탁 작은도서관 보다 평균 점수가 낮게 조사됨. 특히 이용자서비스 항목에서는 총점 30점 만점에 민간위탁 작은도서관의 20.5점으로 지자체 직영 작은도서관의 15.2점 보다 5.3점 높은 차이를 나타내며, 다른 항목에 비해 가장 많은 평균점수 차이를 보이고 있음.

<표 4-18> 공립 작은도서관 운영주체별 항목 평균

구분	인력 (28)	시설 (10)	자료 (15)	예산 (15)	이용자 서비스 (30)	교류 협력 (9)	계 (107)	등급	
전체	10.1	6.7	9.0	9.9	16.8	3.7	56.2	C	
공립	지자체 직영	9.3	6.4	8.6	9.3	15.2	3.5	52.5	D
	민간위탁	11.9	7.3	9.8	11.2	20.5	4.0	64.7	C
	모름	12.0	7.0	9.0	3.0	24.0	2.0	57.0	C

- 사립 작은도서관의 운영주체별 항목 평가결과, 110점 만점에 법인 설립 작은도서관이 51.4점으로 가장 높게 나타났으며, 새마을문고 작은도서관이 41.6점으로 가장 낮게 나타남.
- 운영주체 중 법인 설립 작은도서관은 사립 작은도서관의 전체 항목별 평균과 비교하였을 때 교류협력 항목에서만 전체 평균 3.5점 보다 0.2점 낮은 3.3점으로 조사되었으며, 이외의 항목별 평균에서는 모두 전체 평균보다 높게 조사됨.
  - 인력에서는 법인 설립 작은도서관이 평균 10.1으로 가장 높게 조사되었으며, 새마을문고 작은도서관이 7.9점으로 가장 낮게 조사됨.
  - 시설에서는 법인 설립 작은도서관과 아파트 작은도서관이 각각 5.3점으로 높게 조사되었으며, 새마을문고 작은도서관과 종교시설 작은도서관 각각 4.7점으로 낮게 조사됨.
  - 자료에서는 법인 설립 작은도서관이 7.4점으로 가장 높으며, 새마을문고 작은도서관이 5.8점으로 가장 낮게 조사됨.
  - 예산에서도 법인 설립 작은도서관 10.3점으로 가장 높게 조사되었으며, 새마을문고 작은도서관이 8.2점으로 가장 낮게 조사됨.
  - 이용자 서비스에서도 법인 설립 작은도서관이 14.7점으로 가장 높으며, 새마을문고 작은도서관이 10.8점으로 가장 낮게 조사됨.
  - 교류협력에서는 새마을문고 작은도서관이 4.2점으로 가장 높으며, 종교시설 작은도서관이 2.7점으로 가장 낮게 조사됨.

<표 4-19> 사립 작은도서관 운영주체별 항목 평균

구분	인력 (28)	시설 (10)	자료 (15)	예산 (20)	이용자 서비스 (30)	교류 협력 (7)	계 (110)	등급
전체	9.0	5.0	6.8	9.6	13.0	3.5	46.9	C
사립	개인 및 민간단체 설립	9.5	4.8	6.9	10.3	14.1	48.9	C
	새마을문고	7.9	4.7	5.8	8.2	10.8	41.6	C
	종교시설	9.0	4.7	6.3	9.3	11.5	43.6	C
	법인 설립	10.1	5.3	7.4	10.6	14.7	51.4	C
	아파트 작은도서관	8.7	5.3	7.2	9.6	13.5	48.4	C

### 3. 항목별 평가결과

#### □ 등급별 항목 평균 점수 - 공립 작은도서관

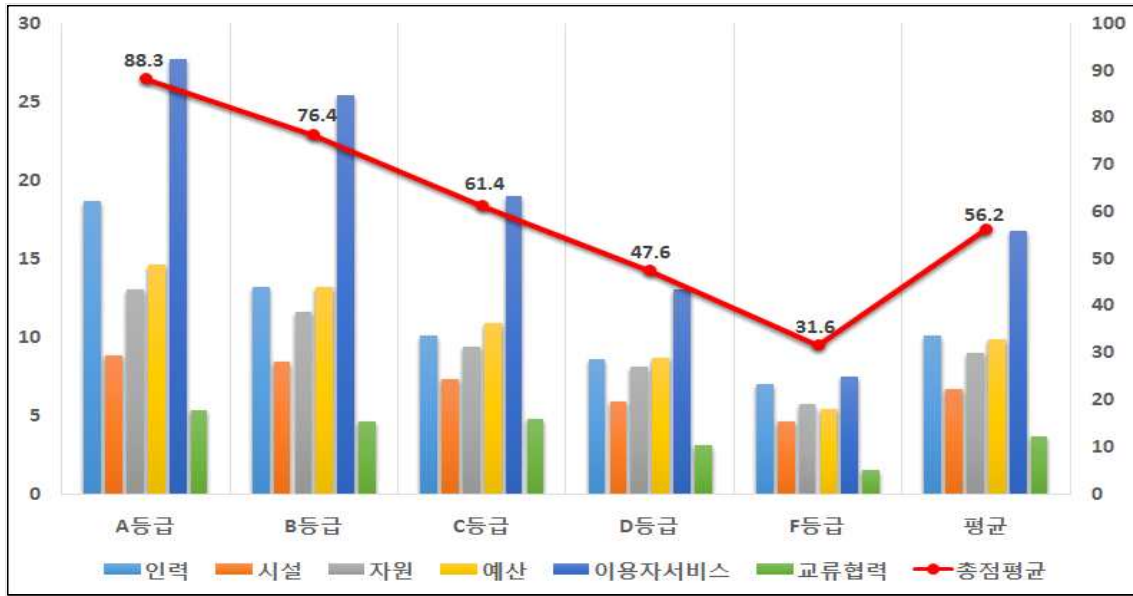
- 공립 작은도서관의 등급별 항목 평가 결과, 107점 만점에 전체 평균이 56.2점(52.5%)으로 평가등급기준 C등급(55점~70점 미만)에 해당됨.
- 평가점수가 높은 항목은 시설, 예산, 자원 순이며 평가점수가 가장 낮은 항목은 인력, 그 다음은 교류협력으로 나타남.
  - 인력의 평균은 10.1점으로 28점 만점의 36.1% 수준임. 인력점수에는 직원 및 자원봉사자 수와 사서자격증 소지율, 전문성교육 참여정도를 포함하고 있으며, 도서관 운영을 위한 기본요소로 배점이 높은 항목임. 그러나 인력의 평균점수는 전체 항목 중 가장 낮은 수준을 보이고 있어 개선의 노력이 필요함.
  - 시설의 평균은 10점 기준 6.7점(67.0%)으로 나타나 총점 대비 평가 점수의 비율이 가장 높은 항목임. 운영 중인 작은도서관은 도서관법에서 요구하는 시설의 최소기준은 충족하고 있으므로 등급별로 점수 차가 크지 않음.
  - 자원 항목은 15점 만점에 평균 9.0점(60.0%)을 받았음. 공립 작은도서관의 평균 장서수가 약 8,974권이며, 1년간 증가한 자료 수도 평균 784권으로 양적으로는 우수한 편으로 A등급과 B등급의 평균점수가 높게 나타남.
  - 예산의 평균은 9.9점으로 만점의 66.6%에 해당하는 점수임. 다른 항목과 비교할 때 시설 다음으로 높은 득점률을 보이고 있음. 특히 예산은 작은도서관의 A등급의 평균 득점률이 가장 높은 항목으로 15점 만점에 14.6점(97.3%)을 기록하고 있음. 이는 작은도서관의 예산부족을 감안하여 최고점 기준을 연간 인건비 천만 원 이상, 도서구입비 5백만 원 이상, 운영비 천만 원 이상으로 낮게 책정하였기 때문임.
  - 이용자 서비스 항목은 작은도서관의 운영 목적과도 관계가 있는 항목으로 가장 높은 배점을 배정하였음. 대출 수, 이용자 수, 운영일 수, 독서·문화프로그램 운영 등이 포함되며 총 30점 기준에 평균 16.8점(56.0%)을 받음. A등급의 평균점수가 27.7점인 반면

F등급은 7.5점에 그쳐 등급 간에 점수 차가 큰 만큼 현장에서 이용자서비스에도 차이가 있을 것으로 보임. 공립 작은도서관은 지역주민들에 대한 서비스를 위해 지자체에서 설립, 운영하는 도서관이므로 모든 도서관이 일정 수준의 서비스가 가능하도록 관심을 가져야 할 것으로 보임.

- 상호대차서비스, 순회사서, 운영위원회 구성 등이 포함된 교류 협력 항목은 9점 만점에 평균 3.7점(41.1%)으로 득점율도 낮고 다른 항목에 비해서도 부족한 것으로 평가됨. A등급의 평균도 5.3점으로 만점의 58.9%수준에 머물고 있고 등급 간에 차이가 크지 않으며 F등급의 경우는 1.5점으로 거의 점수를 받지 못하고 있는 것으로 나타남. 평가 결과, 작은도서관은 개별도서관의 운영여건이 열악하여 지역사회 내 공공도서관이나 작은도서관 간의 교류와 협력이 중요하나 아직은 매우 부족한 상황임을 보여주고 있음. 사립 작은도서관까지는 어렵다 하더라도 공립 작은도서관의 운영 활성화를 위해서는 지자체에서 교류협력에 대한 관심과 지원이 필요함.

<표 4-20> 공립 작은도서관 등급별 항목 평균

항목 (배점)	A	B	C	D	F	평균	%
인력 (28)	18.7	13.2	10.1	8.6	7.0	10.1	36.1
시설 (10)	8.8	8.4	7.3	5.9	4.6	6.7	67.0
자원 (15)	13.0	11.6	9.4	8.1	5.7	9.0	60.0
예산 (15)	14.6	13.2	10.9	8.7	5.4	9.9	66.0
이용자서비스 (20,10)	27.7	25.4	19.0	13.0	7.5	16.8	56.0
교류협력 (9)	5.3	4.6	4.8	3.1	1.5	3.7	41.1
총점평균 (107, 10)	88.3	76.4	61.4	47.6	31.6	56.2	52.5
빈도	59	263	412	384	246	1,364	
%	4.3	19.3	30.2	28.2	18.0	100.0	



[그림 4-4] 공립 작은도서관 항목별 평가 결과

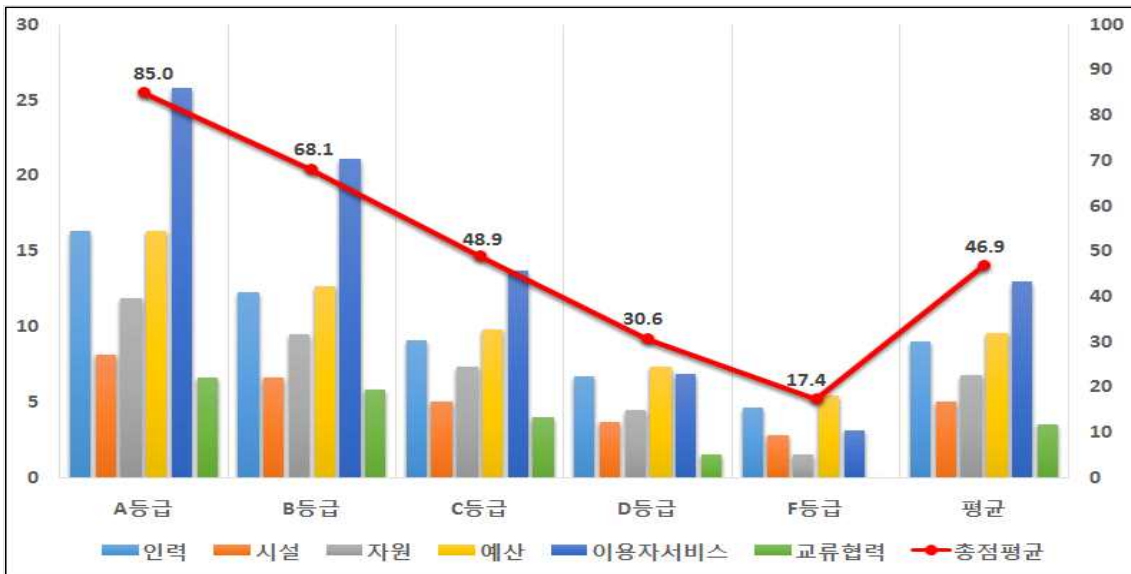
#### □ 등급별 항목 평균 점수 - 사립 작은도서관

- 사립 작은도서관의 등급별 항목 평가 결과, 110점 만점에 전체 평균이 46.9점(42.6%)으로 평가등급기준 C등급(40점~60점 미만)에 해당됨. 공립 작은도서관의 전체 평균과는 9.3점 차이를 보임.
- 평가점수가 높은 항목은 시설, 교류협력, 예산 순이며 평가점수가 가장 낮은 항목은 인력으로 나타남.
  - 인력의 평균은 9.0점으로 28점 만점의 32.1% 수준임. 인력점수에는 직원 및 자원봉사자 수와 사서자격증 소지율, 전문성교육 참여정도를 포함하고 있으며, 도서관 운영을 위한 기본요소로 배점이 높은 항목임. 그러나 인력의 평균점수는 전체 항목 중 가장 낮은 수준을 보이고 있어 개선의 노력이 필요함.
  - 시설의 평균은 10점 기준 5.0점(50.0%)으로 나타나 총점 대비 평가 점수의 비율이 교류협력과 함께 가장 높은 항목임. 운영 중인 작은도서관은 도서관법에서 요구하는 시설의 최소기준은 충족하고 있으므로 등급별로 점수 차가 크지 않음.
  - 자원 항목은 15점 만점에 평균 6.8점(45.3%)을 받았음. 사립 작은도서관의 평균 장서수가 4,950권이 넘고, 1년간 증가한 자료 수도 평균 543권으로 양적으로는 우수한 편으로 A등급과 B등급의 평균점수가 높게 나타남.

- 예산의 평균은 9.6점으로 만점의 48.0%에 해당하는 점수임. 예산의 배점이 공립 작은 도서관의 경우 15점 만점인 것과 달리, 사립 작은도서관은 기관 자부담 정도에 대해 배점이 5점 추가되어 20점 만점임.
- 이용자 서비스 항목은 작은도서관의 운영 목적과도 관계가 있는 항목으로 가장 높은 배점을 배정하였음. 대출수, 이용자 수, 운영일 수, 독서·문화프로그램 운영 등이 포함되며 총 30점 기준에 평균 13.0점(43.3%)을 받음. 전체 항목 중 가장 낮은 것으로 A등급의 평균점수가 25.8점인 반면 F등급은 3.1점에 그쳐 등급 간에 점수 차가 큰 만큼 현장에서 이용자서비스에도 차이가 있을 것으로 보임.
- 지자체·공공도서관 지원, 운영위원회 구성 등이 포함된 교류 협력 항목은 7점 만점에 평균 3.5점(50.0%)으로 득점율은 상대적으로 다른 항목에 비해서 다소 높은 것으로 평가됨. 그러나 A등급의 평균이 6.6점으로 만점의 94.3%의 높은 수준에 머물러 있는 반면 F등급의 경우는 평균 0.0점으로 점수를 받지 못하고 있는 것으로 나타남. 지자체의 관심과 지원 그리고 운영위원회의 활성화가 필요함.

<표 4-21> 사립 작은도서관 등급별 항목 평균

항목 (배점)	A	B	C	D	F	평균	%
인력 (28)	16.3	12.3	9.1	6.7	4.6	9.0	32.1
시설 (10)	8.1	6.6	5.0	3.7	2.8	5.0	50.0
자원 (15)	11.9	9.5	7.3	4.5	1.5	6.8	45.3
예산 (20)	16.3	12.7	9.8	7.3	5.4	9.6	48.0
이용자서비스 (20,10)	25.8	21.1	13.7	6.9	3.1	13.0	43.3
교류협력 (7)	6.6	5.8	4.0	1.5	0	3.5	50.0
총점평균 (100, 10)	85.0	68.1	48.9	30.6	17.4	46.9	42.6
빈도	151	841	1,664	1,477	98	4,231	
%	3.6	19.9	39.3	34.9	2.3	100.0	



[그림 4-5] 사립 작은도서관 항목별 평가 결과

## 4. 등록기준별 평가결과

### □ 면적 평가결과

- 작은도서관 시설 기준 중 도서관 면적을 기준으로 한 평가결과를 살펴보면 면적 33-66 m<sup>2</sup>이하에 속하는 작은도서관이 2,093개로 가장 많은 수를 차지하고 있음.
  - 공립 작은도서관 354개 중 A등급은 단 2개뿐이며 287개관(81.1%)이 D와 F등급으로 평가됨.
  - 사립 작은도서관은 전체 도서관중 41.1%에 해당하는 1,739개관이 포함되며, 이중 A등급은 10개에 불과하고 854개(49.1%)가 D와 F등급으로 나타나 낮은 평가를 받고 있는 것을 알 수 있음.
  - 이는 작은도서관의 공간이 협소한 경우 장서수도 적고 독서문화프로그램의 진행에 어려움이 있으며 전담인력이 배치되어 있지 않는 등 작은도서관 서비스를 수행하기에 한계가 있음을 보여주고 있음.



- 2015년 실태조사 결과 작은도서관 면적의 평균이 105.0㎡로 조사되었음. 이를 바탕으로 100㎡를 기준으로 면적별 평가등급을 살펴보면 면적에 따라 평가등급에 차이가 있음을 확인 할 수 있음.
  - 면적 100㎡미만의 도서관은 총 3,356개로 전체 도서관의 60%정도를 차지하고 있음. 이중 A와 B등급은 488개(14.5%)이고 D와 F등급은 1,631개(48.6%)에 달해 전체도서관의 반 정도가 낮은 등급으로 평가되었음.
  - 반면, 도서관 면적이 100㎡이상인 도서관은 2,239개로 이중 A와 B등급이 826개관(36.9%), D와 F등급이 574개관(25.6%)으로 나타나 하위등급보다 우수한 등급의 도서관이 더 많은 것을 알 수 있음.
- 도서관 운영에 있어 면적이 절대적인 요소라고 할 수는 없으나 효과적인 도서관서비스를 시행하기 위해서는 적정 규모의 공간이 필요함을 평가결과에서도 알 수 있음. 따라서 현재 작은도서관의 면적 기준에 대한 재검토가 필요하며 적정 규모의 공간제시를 위한 연구가 필요할 것으로 보임.

<표 4-22> 작은도서관 등급별 면적 평가결과

구분	A		B		C		D		F		합계	
	빈도	%	빈도	%	빈도	%	빈도	%	빈도	%		
33-66㎡ 이하	공립	2	0.6	11	3.1	54	15.3	143	40.4	144	40.7	354
	사립	10	0.6	191	11	684	39.3	791	45.5	63	3.6	1,739
	합계	12	0.6	202	9.7	738	35.3	934	44.6	207	9.9	2,093
67-99㎡ 이하	공립	3	1.2	27	11.1	83	34	95	38.9	36	14.8	244
	사립	23	2.3	221	21.7	416	40.8	332	32.6	27	2.6	1,019
	합계	26	2.1	248	19.6	499	39.5	427	33.8	63	5	1,263
100-165㎡ 이하	공립	15	3.9	87	22.5	142	36.8	97	25.1	45	11.7	386
	사립	53	5	308	29.2	421	39.9	262	24.9	10	0.9	1,054
	합계	68	4.7	395	27.4	563	39.1	359	24.9	55	3.8	1,440
166-263㎡ 이하	공립	23	8.4	102	37.2	90	32.8	47	17.2	12	4.4	274
	사립	38	12	100	31.5	108	34.1	68	21.5	3	0.9	317
	합계	61	10.3	202	34.2	198	33.5	115	19.5	15	2.5	591
264㎡ 이상	공립	17	16	37	34.9	38	35.8	10	9.4	4	3.8	106
	사립	26	25.5	20	19.6	40	39.2	16	15.7	0	0	102
	합계	43	20.7	57	27.4	78	37.5	26	12.5	4	1.9	208
전체	210	3.8	1,104	19.7	2,076	37.1	1,861	33.3	344	6.1	5,595	

□ 열람석 평가결과

- 열람석을 기준으로 한 평가결과를 살펴보면 열람석 6-12석 미만의 도서관은 670개관으로 전체도서관의 12% 정도의 도서관이 포함되며, 공사립 작은도서관 모두 A등급은 없고 공립 작은도서관은 196개 중 108개(80.1%), 사립 작은도서관은 474개 중 289개(61.0%)가 D와 F등급으로 낮은 등급이 월등히 많음.
- 열람석 12-24석은 1,961개 도서관이며 이중 우수에 해당하는 A와 B등급은 251개(12.8%), D와 F등급은 950개(48.4%)로 낮은 등급이 더 많은 것으로 평가되었음.
- 반면, 전체도서관의 반 이상의 도서관은 열람석이 24석으로 총 2,964개가 해당되며 이

중 A와 B등급은 1,024개(34.9%), D와 F등급은 809개관(27.3%)으로 나타나 상위등급의 도서관이 하위 등급의 도서관 보다 더 많은 것을 알 수 있음.

<표 4-23> 작은도서관 등급별 열람석 평가결과

구분		A		B		C		D		F		합계
		빈도	%	빈도	%	빈도	%	빈도	%	빈도	%	
6-12석 미만	공립	0	0	6	3.1	33	16.8	71	36.2	86	43.9	196
	사립	0	0	33	7	152	32.1	260	54.9	29	6.1	474
	합계	0	0	39	5.8	185	27.6	331	49.4	115	17.2	670
12-24석 미만	공립	13	2.7	50	10.5	138	28.9	169	35.4	107	22.4	477
	사립	12	0.8	176	11.9	622	41.9	622	41.9	52	3.5	1,484
	합계	25	1.3	226	11.5	760	38.8	791	40.3	159	8.1	1,961
24-48석 미만	공립	23	4.8	129	26.9	170	35.5	120	25.1	37	7.7	479
	사립	71	4.2	458	26.9	673	39.5	480	28.2	21	1.2	1,703
	합계	94	4.3	587	26.9	843	38.6	600	27.5	58	2.7	2,182
48-100석 미만	공립	21	10.9	71	37	60	31.3	30	15.6	10	5.2	192
	사립	56	10.6	158	30	209	39.7	102	19.4	1	0.2	526
	합계	77	10.7	229	31.9	269	37.5	132	18.4	11	1.5	718
100석 이상	공립	3	15	8	40	6	30	2	10	1	5	20
	사립	11	25	15	34.1	13	29.5	5	11.4	0	0	44
	합계	14	21.9	23	35.9	19	29.7	7	10.9	1	1.6	64
	전체	210	3.8	1,104	19.7	2,076	37.1	1,861	33.3	344	6.1	5,595

□ 장서기준 평가결과

○ 작은도서관 장서를 기준으로 한 평가 결과를 살펴보면 1,000권 -3,000권 미만은 1,591개이며 이중 공립 작은도서관은 A등급이 한 개도 없고, 123개중 108개(87.8%)이 D와 F등급으로 평가됨. 사립 작은도서관은 전체도서관중 34.7%에 해당하는 1,468개관이 포함되며 이중 A등급이 2개에 불과하며 909개(61.9%)가 D와 F등급으로 나타나 대체로 하위등급의 도서관이 월등히 많음.

○ 장서 3,000권 -5,000권미만의 도서관은 1,362개이며 이중 221개(16.2%)는 A와 B등

급이며 547개(40.2%)는 D와 F등급으로 낮은등급이 많은 것으로 평가되었음.

- 반면, 5,000권이상의 장서를 보유하고 있는도서관 2,642개소 중에는 A와 B등급이 1,013개(38.3%), D와 F등급이 641개(24.3%)으로 나타나 하위등급보다 우수한 등급의 도서관이 더 많은 것을 알 수 있음.

<표 4-24> 작은도서관 등급별 장서 평가결과

구분		A		B		C		D		F		합계
		빈도	%	빈도	%	빈도	%	빈도	%	빈도	%	
1,000-3,000권 미만	공립	0	0	1	0.8	14	11.4	31	25.2	77	62.6	123
	사립	2	0.1	77	5.2	480	32.7	823	56.1	86	5.9	1,468
	합계	2	0.1	78	4.9	494	31	854	53.7	163	10.2	1,591
3,000-5,000권 미만	공립	2	0.8	20	8.3	77	32.1	78	32.5	63	26.3	240
	사립	15	1.3	184	16.4	517	46.1	396	35.3	10	0.9	1,122
	합계	17	1.2	204	15	594	43.6	474	34.8	73	5.4	1,362
5,000-10,000권 미만	공립	7	1.3	83	15.9	167	32.1	173	33.2	91	17.5	521
	사립	55	4.5	411	33.3	539	43.6	225	18.2	5	0.4	1,235
	합계	62	3.5	494	28.1	706	40.2	398	22.7	96	5.5	1,756
10,000권 이상	공립	51	10.6	160	33.3	149	31	110	22.9	10	2.1	480
	사립	78	19.2	168	41.4	133	32.8	25	6.2	2	0.5	406
	합계	129	14.6	328	37	282	31.8	135	15.2	12	1.4	886
	전체	210	3.8	1,104	19.7	2,076	37.1	1,861	33.3	344	6.1	5,595

## 제3절 지자체별 운영 평가 결과

### 1. 광역 지자체별 평가결과

#### □ 등급별 평가결과

- 광역 지자체의 등급별 평가결과, A등급을 받은 도서관 수의 비율이 가장 높은 지역은 인천으로 전체 218개 작은도서관 중 21개(9.6%) 작은도서관이 A등급을 받았음. 반면 A등급을 받은 작은도서관이 없는 지역은 충남으로 조사됨.
- 한편 F등급을 받은 도서관 수의 비율이 가장 높은 지역은 대전으로 전체 195개 작은도서관 중 31개(15.9%) 작은도서관이 F등급을 받음. 반면 F등급을 받은 작은도서관 비율이 가장 적은 지역은 제주로 전체 152개 작은도서관 중 2개(1.3%) 만이 F등급을 받음.
- 광역 지자체 작은도서관 중 공사립 작은도서관으로 나누어 등급별 평가결과를 보면 다음과 같음.
  - 공립 작은도서관 중 등급별 평가결과, A등급을 받은 도서관 수가 가장 많은 지역은 경기도 총 231개중 28개이며 A등급의 비율도 12.1%로 가장 높음. 사립 작은도서관 중 등급별 평가결과에서는 A등급을 받은 도서관 수가 가장 많은 지역은 경기도 총 1,056개 중 52개(4.9)이나 비율에서는 인천이 전체 171개 중 20개(11.7%)로 가장 높음.
  - 전체 17개 지자체 중 A등급을 전혀 받지 못한 지역은 공립 작은도서관은 광주, 대전, 세종, 충북, 충남, 전남, 경북 7개 지역, 사립 작은도서관은 충남, 제주 2개 지역으로 조사됨.
  - F등급의 비율이 가장 높은 지역은 공립 작은도서관의 경우 대전과 전남으로 나타남. 대전은 38개 중 27개(71.1%), 전남은 36개 중 17개(47.2%)가 F등급을 받음. 반면 사립 작은도서관의 경우 전북으로 132개 중 20개(15.2%)가 F등급을 받음. 전체적으로 사립 작은도서관 보다 공립 작은도서관의 F등급을 받은 지역의 비율이 높은 것으로 보아 지자체의 관심과 개선 노력이 필요한 것으로 보임.

- 제주와 세종을 제외하고 F등급이 가장 적은 지역은 공립 작은도서관의 경우 전북 지역으로 125개 중 3개로 나타났다. 전북은 B와 C등급 위주로 고른 운영 상태를 보이고 있음. 반면 사립 작은도서관은 인천과 울산으로 각각 0개로 조사됨.

<표 4-25> 공·사립 작은도서관 등급별 평가결과

항목	A		B		C		D		F		계	
	빈도	%	빈도	%	빈도	%	빈도	%	빈도	%	빈도	%
전국	210	3.8	1,104	19.7	2,076	37.1	1,861	33.3	344	6.1	5,595	100.00
서울특별시	37	4.3	178	20.7	288	33.4	271	31.5	87	10.1	861	100.00
부산광역시	13	4.0	38	11.8	130	40.2	132	40.9	10	3.1	323	100.00
대구광역시	4	1.9	39	18.1	79	36.6	88	40.7	6	2.8	216	100.00
인천광역시	21	9.6	48	22.0	74	33.9	58	26.6	17	7.8	218	100.00
광주광역시	4	0.9	78	18.0	176	40.6	155	35.8	20	4.6	433	100.00
대전광역시	3	1.5	35	17.9	67	34.4	59	30.3	31	15.9	195	100.00
울산광역시	5	3.6	25	18.2	45	32.8	55	40.1	7	5.1	137	100.00
세종특별자치시	1	5.9	4	23.5	8	47.1	2	11.8	2	11.8	17	100.00
경기도	80	6.2	325	25.3	477	37.1	359	27.9	46	3.6	1,287	100.00
강원도	3	1.8	23	13.9	58	34.9	70	42.2	12	7.2	166	100.00
충청북도	4	1.9	32	14.8	86	39.8	82	38.0	12	5.6	216	100.00
충청남도	0	0.0	23	9.0	123	48.0	98	38.3	12	4.7	256	100.00
전라북도	4	1.6	63	24.5	94	36.6	73	28.4	23	8.9	257	100.00
전라남도	1	0.4	44	18.7	85	36.2	85	36.2	20	8.5	235	100.00
경상북도	1	0.4	16	7.1	95	42.4	102	45.5	10	4.5	224	100.00
경상남도	28	7.0	109	27.1	130	32.3	108	26.9	27	6.7	402	100.00
제주특별자치도	1	0.7	24	15.8	61	40.1	64	42.1	2	1.3	152	100.00

<표 4-26> 공립 작은도서관 등급별 평가결과

항목	A		B		C		D		F		계	
	빈도	%	빈도	%	빈도	%	빈도	%	빈도	%	빈도	%
전국	59	4.3	263	19.3	412	30.2	384	28.2	246	18.0	1,364	100.00
서울특별시	10	2.4	44	10.7	113	27.5	160	38.9	84	20.4	411	100.00
부산광역시	5	6.8	10	13.7	24	32.9	26	35.6	8	11.0	73	100.00
대구광역시	1	2.0	7	14.0	23	46.0	15	30.0	4	8.0	50	100.00
인천광역시	1	2.1	5	10.6	6	12.8	18	38.3	17	36.2	47	100.00
광주광역시	0	0.0	6	10.5	22	38.6	16	28.1	13	22.8	57	100.00
대전광역시	0	0.0	5	13.2	3	7.9	3	7.9	27	71.1	38	100.00
울산광역시	1	2.9	6	17.1	5	14.3	16	45.7	7	20.0	35	100.00
세종특별자치시	0	0.0	2	66.7	1	33.3	0	0.0	0	0.0	3	100.00
경기도	28	12.1	81	35.1	56	24.2	36	15.6	30	13.0	231	100.00
강원도	1	2.7	6	16.2	18	48.6	5	13.5	7	18.9	37	100.00
충청북도	0	0.0	1	5.3	9	47.4	4	21.1	5	26.3	19	100.00
충청남도	0	0.0	10	19.2	16	30.8	20	38.5	6	11.5	52	100.00
전라북도	2	1.6	53	42.4	44	35.2	23	18.4	3	2.4	125	100.00
전라남도	0	0.0	0	0.0	13	36.1	6	16.7	17	47.2	36	100.00
경상북도	0	0.0	6	7.4	41	50.6	26	32.1	8	9.9	81	100.00
경상남도	9	13.6	20	30.3	17	25.8	10	15.2	10	15.2	66	100.00
제주특별자치도	1	33.3	1	33.3	1	33.3	0	0.0	0	0.0	3	100.00

<표 4-27> 사립 작은도서관 등급별 평가결과

항목	A		B		C		D		F		계	
	빈도	%	빈도	%	빈도	%	빈도	%	빈도	%	빈도	%
전국	151	3.6	841	19.9	1,664	39.3	1,477	34.9	98	2.3	4,231	100.00
서울특별시	27	6.0	134	29.8	175	38.9	111	24.7	3	0.7	450	100.00
부산광역시	8	3.2	28	11.2	106	42.4	106	42.4	2	0.8	250	100.00
대구광역시	3	1.8	32	19.3	56	33.7	73	44.0	2	1.2	166	100.00
인천광역시	20	11.7	43	25.1	68	39.8	40	23.4	0	0.0	171	100.00
광주광역시	4	1.1	72	19.1	154	41.0	139	37.0	7	1.9	376	100.00
대전광역시	3	1.9	30	19.1	64	40.8	56	35.7	4	2.5	157	100.00
울산광역시	4	3.9	19	18.6	40	39.2	39	38.2	0	0.0	102	100.00
세종특별자치시	1	7.1	2	14.3	7	50.0	2	14.3	2	14.3	14	100.00
경기도	52	4.9	244	23.1	421	39.9	323	30.6	16	1.5	1,056	100.00
강원도	2	1.6	17	13.2	40	31.0	65	50.4	5	3.9	129	100.00
충청북도	4	2.0	31	15.7	77	39.1	78	39.6	7	3.6	197	100.00
충청남도	0	0.0	13	6.4	107	52.5	78	38.2	6	2.9	204	100.00
전라북도	2	1.5	10	7.6	50	37.9	50	37.9	20	15.2	132	100.00
전라남도	1	0.5	44	22.1	72	36.2	79	39.7	3	1.5	199	100.00
경상북도	1	0.7	10	7.0	54	37.8	76	53.1	2	1.4	143	100.00
경상남도	19	5.7	89	26.5	113	33.6	98	29.2	17	5.1	336	100.00
제주특별자치도	0	0.0	23	15.4	60	40.3	64	43.0	2	1.3	149	100.00



## □ 항목별 평가결과

- 광역 지자체의 항목별 평가 결과를 공사립 작은도서관으로 나누어 살펴보면 먼저 공립 작은도서관의 경우 전체 지자체 중 A등급 수준의 평균을 보인 지자체는 없으며, 세종과 제주만이 각각 평균 71.3점과 78.3점으로 B등급에 해당함. 그러나 세종과 제주의 경우 공립 작은도서관이 3개뿐임. 부산, 대구, 경기, 강원, 충남, 전북, 경북, 경남은 C등급이며 이외 지자체는 D등급에 해당하는 점수를 받았음. 사립 작은도서관의 경우에도 전체 지자체 중 A등급 수준의 평균을 보인 지자체는 없으며, B등급 수준의 평균을 보인 지자체도 없는 것으로 나타남. 서울, 부산, 대구, 인천, 광주, 대전, 울산, 세종, 경기, 강원, 충북, 충남, 전남, 경남, 제주는 C등급이며 이외 전북과 경북은 D등급에 해당하는 점수를 받았음.
- 공립 작은도서관의 경우 작은도서관이 각각 3개인 세종과 제주를 제외하고 항목별 평균의 총점이 높은 지역은 전북(64.4점), 경기(64.4점), 경남(63.8점) 순이며 가장 낮은 지역은 대전광역시(41.1점), 다음은 전남(43.3점)임. 사립 작은도서관은 인천(53.5점), 서울(52.5점) 순으로 높았으며, 전북(38.0점)과 경북(39.2점)으로 낮은 평균 총점을 받은 것으로 조사됨.
- 인력 항목 점수에서 공립 작은도서관은 경남(11.9점)이 가장 높고 다음으로 경기(11.8점), 울산(10.9점), 전북(10.8점), 부산(10.0점) 순이며, 가장 낮은 지역은 전남(7.5점), 다음으로 인천(7.9점)임. 사립 작은도서관은 인천(10.5점)으로 가장 높았으며, 가장 낮은 지역은 경북(7.3점)으로 조사됨.
- 시설 항목 점수에서 공립 작은도서관은 강원(7.8점)이 가장 높고 전북(7.6점), 대구(7.4점), 경기(7.4점) 순으로 높았고, 서울(5.9점), 광주(5.8점), 대전(5.6점)은 낮은 평가를 받았음. 사립 작은도서관은 인천(5.6)으로 가장 높고 경기(5.3점), 서울(5.2점), 울산(5.2점) 순으로 높았으며, 광주(4.3점), 충남(4.4점), 전북(4.4점)으로 낮은 평가를 받음.
- 자료 항목 점수에서 공립 작은도서관은 경남(10.4점), 경기(10.3점), 대구(10.0점) 순으로 평균 총점이 높았고, 전남(5.6점)으로 가장 낮게 나타났음. 사립 작은도서관은 인천

(7.8점), 서울(7.6점), 경기(7.4점), 대구(7.3점), 경남(7.1점) 순으로 높았으며, 전북(5.6)이 가장 낮게 조사됨.

- 예산 항목 점수에서 공립 작은도서관은 강원(12.0점), 충남(12.0점)이 평균 총점이 가장 높고, 대전(7.2점), 전남(7.9점)이 낮았음. 사립 작은도서관은 서울(11.0점), 대구(10.9점), 인천(10.9점) 순으로 높았으며, 전북(7.9)이 가장 낮은 것으로 나타남.
- 이용자서비스 항목 점수에서 공립 작은도서관은 전북(21.7점)이 가장 높았고, 이어 경기(19.6점), 경남(19.2점) 순이며, 가장 낮은 지역은 대전(9.8점)이고, 인천(13.4점), 서울(15.1점), 대구(15.6점), 울산(15.4점), 강원(15.8점), 경북(15.6점) 등은 비슷하게 낮은 수준으로 평가됨. 사립 작은도서관은 서울(14.8점)이 가장 높았으며, 다음으로 인천(14.6점), 경남(13.9점), 광주(13.5점), 경기(13.4점)순으로 평균 점수가 높았으며, 경북(10.1점)과 전북(10.2점)이 낮은 수준으로 평가됨.
- 교류협력 항목 점수에서 공립 작은도서관은 경북(3.8점), 경기(3.5점), 전북(3.0점) 순으로 평균 점수가 높았고, 대전(1.1점), 충남(1.2점), 경남(1.7점)은 낮았음. 사립 작은도서관은 제주(4.0), 인천(3.4점), 서울(3.2점), 경남(3.2점) 순으로 평균 점수가 높았으며, 강원(1.5점), 전북(1.5점), 경북(1.7점)은 낮은 수준으로 평가됨.

<표 4-28> 공립 작은도서관 항목 평균

항목	인력 (28)	시설 (10)	자료 (15)	예산 (15)	이용자 서비스 (30)	교류협력 (9)	계 (107)	등급
전국	10.1	6.7	9.0	9.9	16.8	3.7	56.2	C
서울특별시	9.7	5.9	8.5	8.5	15.1	4.3	52.1	D
부산광역시	10.0	6.8	8.8	8.9	18.5	3.5	56.5	C
대구광역시	9.8	7.4	10.0	10.9	15.6	2.6	56.2	C
인천광역시	7.9	6.7	8.8	8.0	13.4	2.3	47.2	D
광주광역시	9.4	5.8	7.4	8.2	17.4	3.8	51.9	D
대전광역시	9.8	5.6	7.0	7.2	9.8	1.6	41.1	D
울산광역시	10.9	6.1	9.2	9.3	15.4	2.4	53.3	D
세종특별자치시	14.7	9.7	12.0	12.0	19.3	3.7	71.3	B
경기도	11.8	7.4	10.3	11.2	19.6	4.1	64.4	C
강원도	9.5	7.8	8.9	12.0	15.8	2.7	56.7	C
충청북도	8.0	6.7	8.6	9.6	16.4	2.1	51.4	D
충청남도	9.2	6.8	9.4	12.0	16.8	1.5	55.5	C
전라북도	10.8	7.6	9.5	11.7	21.7	4.1	65.4	C
전라남도	7.5	6.4	5.6	7.9	12.2	3.7	43.3	D
경상북도	8.8	7.2	8.4	10.9	15.6	4.5	55.4	C
경상남도	11.9	7.3	10.4	11.9	19.2	2.8	63.5	C
제주특별자치도	14.3	10.0	9.3	14.3	25.7	4.7	78.3	B

<표 4-29> 사립 작은도서관 항목 평균

항목	인력 (28)	시설 (10)	자료 (15)	예산 (20)	이용자 서비스 (30)	교류협력 (7)	계 (110)	등급
전국	9.0	5.0	6.8	9.6	13.0	3.5	46.9	C
서울특별시	9.8	5.2	7.6	11.0	14.8	4.2	52.5	C
부산광역시	9.0	4.9	6.5	8.9	11.6	3.0	43.9	C
대구광역시	8.7	4.8	7.3	10.9	11.5	2.9	46.3	C
인천광역시	10.5	5.6	7.8	10.9	14.6	4.1	53.5	C
광주광역시	9.4	4.3	5.7	8.9	13.5	3.4	45.1	C
대전광역시	8.8	4.8	6.9	9.2	12.8	3.4	46.0	C
울산광역시	8.3	5.2	7.0	9.8	12.6	3.7	46.5	C
세종특별자치시	9.5	5.9	6.8	9.8	12.9	3.9	48.7	C
경기도	9.4	5.3	7.4	10.0	13.4	3.6	49.1	C
강원도	8.4	4.5	5.8	8.7	12.5	1.8	41.7	C
충청북도	8.1	4.8	6.7	9.0	12.9	2.8	44.3	C
충청남도	8.0	4.4	6.3	9.4	11.3	2.5	41.9	C
전라북도	8.0	4.4	5.6	7.9	10.2	1.9	38.0	D
전라남도	8.4	5.0	6.3	8.9	12.8	3.5	45.0	C
경상북도	7.3	4.8	6.0	8.6	10.1	2.4	39.2	D
경상남도	9.2	5.0	7.1	10.1	13.9	4.1	49.3	C
제주특별자치도	8.1	4.9	4.9	8.1	12.7	5.1	43.8	C

## 제4절 시사점

### □ 작은도서관 운영에 대한 지방자치단체의 지속적인 관심과 지원 필요

- 작은도서관에 대한 등급별 평가 결과를 보면 A등급을 받은 작은도서관은 210개(3.8%)인 반면 F등급을 받은 작은도서관은 344개(6.1%)로 조사되었으며, 특히 공립 작은도서관 중 F등급을 받은 작은도서관이 246개(18.0%)로 조사됨.
- C등급과 D등급을 받은 작은도서관도 전체 5,595개 중 3,937개(70.4%)로 높은 비율을 차지함.
- 이러한 결과는 작은도서관에 대한 사회적 관심으로 작은도서관의 설치가 증가되고 있으나 운영에 대한 후속 지원이 제대로 이루어지지 않고 있음을 반증함.
- 따라서 지방자치단체는 작은도서관의 설립 이후에도 지속적인 관심을 갖고 운영에 대한 점검을 통해 체계적인 관리와 지원책을 마련하여 운영이 활성화되도록 하여야 함.

### □ 공립 작은도서관에 명확한 구분과 실태조사 필요

- 지방자체 단체에서 설립 운영하는 공립 작은도서관중 384개(28.2%)가 D등급, 246개(18.0%)가 F등급으로 나타나 정확한 실태조사가 필요함.
- 공립 작은도서관 중 낮은 등급을 받은 도서관들은 공립화한 새마을문고, 동문고, 주민센터 내 소규모 문고 등 여전히 문고의 명칭을 사용하고 있는 도서관들이 다수를 차지하고 있음. 이들 도서관은 공간이 협소하고 운영인력이 부족해 관외대출을 실시하지 않는 등의 문제가 있음.
- 특히 공립 작은도서관 중 F등급이 가장 많은(84개) 서울시의 경우 새마을문고를 공립으로 분류하고 있으며 이들 대부분이 D와 F등급을 받고 있음. 새마을문고에 대한 공·사립 기준을 명확히 할 필요할 있음.

□ **운영항목별 지원책 마련 필요**

- 작은도서관의 항목별 평가 결과를 보면 공립 작은도서관의 경우 시설·자원·예산·이용자 서비스는 평균 점수가 다소 높은 반면, 인력은 평균 점수가 낮게 조사 됨. 사립 작은도서관의 경우 시설과 교류협력은 평균 점수가 다소 높은 반면, 인력에 대해서는 공립 작은도서관과 같이 낮은 평가 점수를 받음.
- 공·사립 작은도서관 모두 인력 항목에 대한 평가가 낮게 조사되었는데, 인력 항목은 작은도서관 운영 결과에 대해 미치는 영향력이 다른 운영 항목 보다 크게 작용하는 점에서 작은도서관의 서비스 질 저하가 우려됨.
- 따라서 작은도서관의 서비스의 질을 높이기 위해서는 운영 항목별 평가 결과에 따른 우선 지원이 필요하며, 특히 작은도서관 운영의 개선과 서비스의 질 향상을 위해 전문 인력의 배치가 절실함.

□ **작은도서관 지원정책에 따라 운영평가에서 차이를 나타냄**

- 인천은 전국 지방자치단체 중 A등급을 받은 작은도서관의 비율(9.6%)이 가장 높게 나타났으며, 충남은 A등급을 받은 작은도서관이 한 곳도 없는 것으로 나타남.
- 반면 대전은 F등급의 비율이 가장 높으며, 부산·인천·경기·경남을 제외한 지방자치단체는 F등급을 받은 작은도서관의 비율이 A등급을 받은 작은도서관 보다 높게 나타남.
- 그러므로 대부분의 지방자치단체의 작은도서관이 낮은 등급의 점수를 받고 있어 운영개선이 필요함.
- 한편 공립 작은도서관 중 A등급을 받은 작은도서관이 없는 지방자치단체가 광주·대전·세종·충북·충남·전남·경북이며, 대구·인천·울산·강원·전북은 A등급을 받은 작은도서관이 1개~2개로 매우 낮은 수준임. F등급을 받은 작은도서관이 없는 지방자치단체는 세종과 제주임.

- 반면, 사립 작은도서관은 A등급을 받은 작은도서관이 없는 지방자치단체가 충남이 유일하며, A등급을 받은 작은도서관이 1개~2개뿐인 지방자치단체도 강원·전남·경북 3개 지역임. 사립작은도서관 중 F등급을 받은 곳이 없는 지방자치단체는 인천임.
- 따라서 작은도서관 운영에 대한 지방자치단체의 지원정책과 작은도서관 특성에 따른 작은도서관 운영활성화 방안 마련이 필요함.

#### □ 작은도서관 평가결과를 바탕으로 시설의 적정기준 검토 필요

- 2015년 실태조사 결과 작은도서관 면적의 평균이 105㎡로 나타났으므로 이를 바탕으로 100㎡를 기준으로 면적에 따른 평가등급을 살펴보면 100㎡미만은 총 3,356개 도서관중 A와 B등급이 488개로 14.5%이고 D와 F등급은 1,631개로 48.6%에 달하고 있음.
- 반면, 도서관 면적 100㎡이상의 경우는 총 2,239개중 A와 B등급이 826개로 36.9%, D와 F등급이 574개관 25.6%로 나타나 하위 등급보다 우수한 등급의 도서관이 더 많은 것을 알 수 있음
- 도서관 운영에 있어 면적이 절대적인 요소라고 할 수는 없으나 효과적인 도서관서비스를 시행하기 위해서는 적정 규모의 공간이 필요함을 평가결과에서도 알 수 있음. 따라서 현재 작은도서관의 면적 기준에 대한 재검토가 필요하며 적정 규모의 공간 제시를 위한 연구가 필요할 것으로 보임.






## 제 5 장 | 결 론

제1절 2015년 작은도서관  
운영 실태 분석 결과

제2절 작은도서관 운영활성화  
과제





## 제1절 2015년 작은도서관 운영 실태 분석 결과

### □ 작은도서관의 연간 총 이용자수와 대출 수 증가함

- 2015년 전국 작은도서관의 총 이용자 수는 전년도보다 약 200만 명 증가한 것으로 나타남.
- 2015년 전국 5,595개 작은도서관의 연간 총 이용자 수는 34,590,566명이며, 작은도서관 1관당 연간 이용자 수는 평균 6,182명인 것으로 조사됨.
- 대출 권 수는 2015년 20,244,627권으로 전년도 19,970,432권보다 274,195권이 증가하였고 1관당 평균 대출도 4,436권으로 2014년 3,816권보다 증가한 것으로 나타남.
- 작은도서관이 주민밀착형 도서관으로 호응 받고 있는 것으로 파악할 수 있음.

### □ 작은도서관의 증가 추세가 계속되고 있음

- 2015년 말 기준 전국에서 5,595개의 작은도서관이 운영되고 있는 것으로 확인됨.
- 5,595개 도서관 중 공립은 1,364개, 사립은 4,231개이며 사립도서관 중에는 아파트 작은도서관의 증가세가 두드러지며 가장 많은 수를 차지하고 있음.
- 2015년에 신규 개관한 도서관 수는 494개로 2014년 485개보다 많음.
- 도서관 수는 계속 증가하고 있으나 1년간 증가한 도서관 수는 작은도서관이 가장 많이 증가한 2013년(735개)을 정점으로 2014년 (548개), 2015년(361개)로 감소 추세를 보이고 있음. 이는 폐관 도서관 수가 증가하고 있기 때문임.
  - 공·사립 총괄 전체 작은도서관 수 (2011년~2015년)  
2011년 3,349개 → 2012년 3,951개 → 2013년 4,686개 → 2014년 5,234개 → 2015년 5,595개

## □ 법적 기준 미충족 작은도서관의 정리 및 법적 기준의 상향 조정 요구됨

- 2015년 실태조사 결과에 의하면, 지방자치단체에 등록되어 있는 도서관은 이보다 훨씬 많은 6,005개로 이중 410개(6.8%)는 최소한의 법적 기준에 미치지 못하거나 장기휴관 또는 폐관된 도서관임.
- 2015년 실태조사에서 법적기준에 미치지 못하는 도서관 수는 40개로 작은도서관 등록 시 법적기준 적용에 대한 정확한 파악이 필요함.
  - 작은도서관 법적기준에 미달된 40개의 작은도서관 중에서 면적 33㎡ 미만인 경우가 27개(공립 12개, 사립 15개), 열람석 수 6석 미달인 경우가 2개(사립 2개), 장서 수 1,000권 미달인 경우가 11개(공립 1개, 사립 10개)로 조사됨.
- 작은도서관 법적기준에 미달된 작은도서관의 정리가 필요함. 또한 작은도서관 설립 시 지자체와 운영자 간의 사전확인 조사과정이 필요할 것으로 판단됨.
- ‘도서관의 종류별 시설 및 도서관자료의 기준’에 의하면 작은도서관은 면적 33㎡이상, 장서 1,000권 이상, 열람석 6석 이상을 기준으로 하며 공립 작은도서관에는 사서직원을 1명 이상 둘 수 있다고 되어 있으나 체계적이고 원활한 작은도서관 운영을 위해 작은도서관 설립 기준의 강화가 필요함.

## □ 장서, 예산, 이용자 서비스는 증가한 반면, 직원 수는 감소함

- 2015년 작은도서관 1관당 보유 도서자료는 평균 5,931권으로 매년 증가하고 있음. 1년간 도서가 증가한 도서관은 87.9%이며, 증가한 도서수는 1관당 평균 602권으로 2014년과 동일함.
  - 1관당 평균 도서구입 예산(약 266만원)과 증가도서 수 를 비교해보면 구입보다 기증에 의한 도서 증가가 많은 것으로 볼 수 있음. 따라서 도서구입 예산의 부족으로 이용자의 특성과 요구를 반영한 장서개발에는 어려움이 있을 것으로 예상됨.
- 2015년 작은도서관의 운영예산은 1관당 평균 11,452,124원으로 전년도보다 증가하였지만, 운영비가 연간 1,000만원 미만인 도서관이 전체의 67.8%를 차지하고 있어 도서

관별로 예산의 편차가 큰 것으로 나타났음.

- 특히, 사립 작은도서관의 경우는 공립 작은도서관 예산의 30%수준에 머물고 있음.
- 작은도서관의 1일 평균 운영시간은 7.1시간이며 주 5일 이상 운영하는 도서관의 비율이 공립 99.1%, 사립 90.4%로 높게 나타났음.
  - 이용자 편의를 고려한 도서관 운영이 필요하나 주말에 도서관을 개방하는 비율은 38.9%정도에 그치고 있음.
- 작은도서관의 직원 수는 지난해보다 평균 인원이 줄었고 운영 인력이 없는 도서관 수도 증가함.
  - 작은도서관의 1관당 직원 수는 평균 1.0명으로 조사되었으나 전체 작은도서관의 약 37.2%인 2,083개 도서관이 직원 없이 자원봉사자로만 운영되고 있고 259개(4.6%)에는 직원이거나 자원봉사자가 전혀 없는 것으로 나타남.
  - 자원봉사자는 1관당 평균 11.1명으로 매년 늘고 있지만 불규칙적으로 활동하는 비등록 자원봉사자도 포함된 숫자임.
  - 1관당 평균 직원 수를 인건비 예산(월 평균 약 42만원)과 비교해 봤을 때 직원으로 표시한 인력중 상당수는 무급 또는 도서관 상근인력이 아닐 것으로 분석됨. 작은도서관 직원에 대한 정확한 파악과 전담인력 배치가 필요함.
- 독서문화프로그램을 운영하는 작은도서관은 매년 증가하고(2015년 65.2%) 있으며 공립 작은도서관은 독서프로그램을 사립 작은도서관에서는 문화프로그램을 더 많이 운영하고 있음.
- 작은도서관의 장서와 전문인력 부족을 보충하기 위한 상호대차 서비스와 순회사서 서비스를 이용하는 도서관은 매년 조금씩 증가하고 있으나 상호대차와 순회사서 모두 약 14.8% 수준에 머물고 있음.

□ 우수등급보다 하위등급 도서관 비율이 높음

- 전체도서관 5,595개관 중 A등급은 210개로 3.8%에 불과한 반면 D등급이 1,861개로 33.3%이며 최하등급인 F등급도 344개 6.1%개로 나타나 우수한 도서관 보다 운영이 미흡한 도서관이 많음.
- 전체 도서관의 평균 점수는 C등급에 해당되며 운영주체별로도 모두 C등급을 받았으나 지방자치단체에서 직영하는 도서관이 평균 D등급으로 가장 낮게 평가된 것은 문제점으로 지적 할 수 있음.
- 공립 작은도서관은 지자체에서 지역주민들에 대한 공공서비스를 목적으로 조성, 운영하는 공간인 만큼 일정수준 이상의 도서관서비스가 이루어 질 수 있도록 해야 함. 따라서 공립 작은도서관에 대한 정확한 실태 파악과 운영 개선에 대한 노력이 요구됨.
- 운영 항목별로는 인력이 가장 낮았으며 시설과 장서, 이용자 서비스는 상대적으로 좋은 평가를 받았음. 미흡한 항목의 개선을 통해 작은도서관의 서비스 품질을 향상시킬 수 있는 방안이 필요함.
- 지방자치단체별 평가는 자치단체의 작은도서관 지원정책에 따라 차이를 보이고 있음. 우수한 평가를 받은 지역의 사례를 확산하여 다른 지역에서도 작은도서관 정책에 반영할 수 있도록 하는 것이 필요함.
- 작은도서관 운영평가 결과를 토대로 인력, 장서, 예산, 프로그램, 컨설팅 등을 적절히 지원하여 도서관의 기능을 하지 못한 채 방치되고 있는 도서관은 실사를 통해 폐관을 유도하는 등 조치가 필요함.

## 제2절 작은도서관 운영 활성화 과제

### □ 양적 확대 보다는 양질의 도서관 조성 및 운영지원 정책 필요함

- 작은도서관은 공공도서관의 부족을 보완하는 생활밀착형 독서문화공간으로 주목받으면서 양적 성장을 계속하여 2015년 현재 전국에서 5,595개의 공·사립 작은도서관이 운영되고 있음.
- 그동안 최소화된 법적 기준(33㎡, 6석, 1,000권)으로 작은도서관이 빠르게 확산되어 도서관 이용 접근성을 높이는 효과를 거두어왔으나 시설, 장서, 인력, 교류협력, 이용자서비스 등 모든 부분에서 운영상태가 부실한 도서관이 많음.
- 따라서 영세한 규모의 작은도서관 설립, 운영으로 인한 운영부실 문제 해결을 위해 향후 신규 개관하는 도서관은 작은도서관 설립기준을 상향 조정하여 일정 수준의 서비스를 제공 할 수 있는 작은도서관의 면모를 갖추도록 법적 근거를 마련하는 것이 시급함.
- 작은도서관의 양적 확대 보다는 현재 운영 중인 도서관이 이용자 서비스를 활성화 할 수 있는 여건을 갖추도록 하는 정책수립이 필요한 시점임.

### □ 공립작은도서관의 운영 부실에 대한 개선 노력이 필요함

- 2015년 전국 작은도서관 운영 평가결과를 보면 공립의 경우 도서관별로 운영현황이 큰 차이를 보이고 있으며 우수등급인 A와 B등급의 도서관은 322개(23.6%)에 불과하고 매우 부실로 평가되는 F등급은 246개(18%)에 이룸. 이는 사립 작은도서관(98개, 2.3%)보다 많은 수치임.
- F등급을 받은 공립 작은도서관은 대부분이 문고의 이름을 그대로 사용하고 있는 주민센터내 소규모 도서관, 또는 공립으로 전환한 새마을문고 등으로 공간의 제한성과 인력확보에 대한 예산상의 어려움 등으로 운영상태가 개선되지 못하고 있는 것으로 분석됨.
- 공립 작은도서관은 자치단체에서 설립, 운영하는 도서관이므로 지역주민들에 대한 적절한 도서관서비스를 할 수 있도록 시설, 장서, 인력을 갖추 수 있도록 해야 함.

- 따라서 현재의 작은도서관 설립기준을 상향 조정하여 적정 규모의 시설을 갖추 수 있도록 하고 도서관 운영에 대한 기준을 구체적으로 마련할 필요가 있음.

□ 공·사립 작은도서관의 법적기준 개선 제안

- 현재 도서관법의 작은도서관 기준은 1994년 제정된 ‘도서관 및 독서진흥법’의 문고기준을 그대로 적용하고 있어 생활밀착형 독서문화공간으로서의 역할을 수행하기에는 부족함이 있음.
- 2015년 작은도서관의 평균 면적은 105㎡, 열람석 28.1석, 장서 5,811권으로 조사되었음. 실태조사 결과에 비추어 볼 때 현재 작은도서관 등록기준(면적 33㎡, 열람석 6석, 장서 1,000권)은 매우 낮음.
- 특히 공립 작은도서관의 경우는 지방자치단체의 도서관 설립 및 운영정책에 따라 조성, 운영하는 것이므로 영세 규모의 문고형태를 탈피하여 생활밀착형 독서문화공간으로서의 적절한 서비스를 수행 할 수 있도록 하여야 할 것임. 공립 작은도서관의 경우는 현재 공공도서관 분관모델로서의 작은도서관 운영조건을 적용하는 것을 권장함.
- 작은도서관(문고포함)중장기 발전방안 연구(2006)에 의하면 2)공공도서관 분관모델로서 작은도서관 운영 조건을 다음과 같이 제시함.

<표 5-1> 공공도서관 분관모델로서의 작은도서관 운영조건

시설	자료	직원	기능	참고
인구 5천명일 때 -연면적 100㎡ -열람석 10석이상 -인터넷용 PC 2대이상	단행본 3천권 정기간행물 10종이상 연간자료구입비 300만원이상	상근직원1명 이상	작은분관	한국도서관기준 (한국도서관협회,2003), 공공도서관서비스개발을 위한 IFLA/UNESCO 가이드라인, Wisconsin public Library Standards

2) 문화체육관광부. 2006. 『작은도서관(문고포함) 중장기 발전방안 연구』. 서울: 문화체육관광부



- 2015년 실태조사 결과와 비교해보면, 열람석은 88%의 도서관이 12석 이상이며 장서는 71.6%의 도서관이 3,000권 이상 보유하고 있는 것으로 나타났음.
- 면적은 66㎡이하가 36.6%, 67-99㎡가 22%로 작은도서관의 58.6%가 현재 100㎡미만으로 운영되고 있는 실정임. 면적 100㎡미만인 도서관의 운영평가 결과를 살펴보면 전체 도서관의 50% 즉, 100㎡미만 도서관 2개관 중 1개는 D와 F등급으로 부실하게 운영되고 있는 것으로 나타남. 따라서 작은도서관 면적 기준의 상향조정이 필요함.
- 또한 공립 작은도서관에는 반드시 1명 이상의 직원을 의무적으로 배치하도록 인력기준을 강화할 필요가 있음.
- 반면 사립 작은도서관의 경우 개인이나 단체 등 민간의 다양한 설립목적으로 조성, 운영하여 지역사회에 봉사하는 것이므로 공립보다는 완화된 설립기준을 적용하되 운영시간과, 운영 일 수, 인력배치 등 작은도서관 운영의 가이드라인을 제시하여 준수 할 수 있도록 유도하는 것이 필요함.

#### □ 사립 작은도서관의 운영지원 방향

- 사립 작은도서관은 민간에서 운영주체가 자발적인 운영의지를 가지고 설립한 도서관이므로 작은도서관 운영을 효과적으로 수행 할 수 있도록 전문성 교육을 실시하며 도서관의 특성을 고려한 지원체계를 마련하는 것이 필요할 것임.
- 사립 작은도서관중에는 아파트도서관이 매년 증가하고 있으며 2015년 실태조사 결과가 가장 많은 것으로 나타났음. 따라서 아파트도서관의 특성을 고려한 운영 규정이나 컨설팅이 필요함.
- 2015년 실태조사 결과 작은도서관 운영관련 교육에 직원과 자원봉사자 중 1명이상 참여한 도서관 수는 1,701개로 전체 작은도서관의 33% 정도에 머물고 있음. 사서자격증을 소지한 직원 또는 자원봉사자가 있는 도서관이 전체 도서관의 약 11%(457개관)인 점을 감안할때 사립 작은도서관 운영자를 위한 교육의 기회를 확대해야 함.
- 2015년 운영 중인 사립 작은도서관 중 지방자치단체나 공공도서관의 지원을 받는 도서관의 비율(54.8%)은 전년도 보다 감소하였으며 지원항목은 예산, 장서, 독서문화프로그램, 인력 순으로 나타남.

- 상호협력망 구축 및 운영 컨설팅 등 체계적인 작은도서관 지원을 위해 지역 내 공공도서관과 긴밀한 협력 체제 유지가 필요하며, 작은도서관 간의 네트워크 구축과 협력도 중요함.

#### □ 작은도서관 홍보 다양화

- 작은도서관의 48%만이 도서관 홍보 활동을 하고 있으며 홍보는 주로 인쇄물제작 배포, 안내자료 비치, 홈페이지나 블로그, 카페 운영등 도서관 자체 활동 위주로 진행되고 있음. 지역 언론 및 지역사회와 협력하는 등 보다 적극적인 홍보 활동이 필요함.
- 개별 도서관 단위가 아닌 도서관협의체나 지방자치단체, 정부차원에서 작은도서관을 홍보하고 책임기 캠페인을 전개하여 국민들의 관심을 불러일으키는 것이 중요함. 이를 통해 기업들의 작은도서관 기부를 유도하는 것이 작은도서관 활성화를 위한 효과적인 방안일 것임.
- 작은도서관에서 문화부 작은도서관 통합홈페이지(<http://www.smalllibrary.org>)를 활용하여 홍보 할 수 있도록 안내하는것도 필요함.

#### □ 실태조사 통계데이터의 신뢰성 확보

- 작은도서관에 대한 정확한 운영상황 파악을 위해서는 실태조사 데이터의 신뢰성을 높이는 것이 중요함.
- 그러나 작은도서관 운영자들이 작은도서관 운영실태 조사 항목 및 내용에 대한 이해가 부족하여 통계시스템에 입력된 운영실태 조사 내용에 오류가 발견되고 항목에 따라 무응답도 다수 나타나고 있음.
- 교육을 통해 운영자들의 이해를 높이도록 하며 지방자치단체 담당자들이 현장 확인 작업을 거쳐 데이터를 입력하도록 함으로써 오류를 줄이도록 해야 함.

# 부록 1. 2015년도 전국 작은도서관 운영 실태조사지

응답자 확인 사항(지자체 작은도서관 담당자가 작성하도록 합니다.)

소 속	시 도:	시군구:	담당과:
담당자	성 명:	직 위(직급):	
연 락 처	사무실:	핸드폰:	E-mail:

## 작은도서관 법적 기준 확인

※ 다음은 「도서관법」 시행령 제3조에 규정된 작은도서관이 갖추어야 하는 시설과 자료기준입니다.

**건물면적 33㎡ 이상, 열람석 6석 이상, 도서관자료 1,000권 이상**  
(건물면적에 현관, 휴게실, 복도, 화장실, 식당 등의 면적은 포함되지 아니함)

귀 작은도서관의 면적과 열람석 수, 도서관 자료의 총 권수를 기입하여 주시기 바랍니다.

건물면적 (도서관 서비스 전용 면적)	총 ( ) m <sup>2</sup>	열람석	총 ( ) 석	도서관 자료	총 ( ) 권
-------------------------	----------------------	-----	---------	--------	---------

- 1) 건물면적 : '도서관 서비스 전용 면적'을 의미하며, 건물에서 도서관 공간으로만 이용되는 면적의 합계  
(예. 1층 면적 30㎡ + 2층 면적 25㎡ = 연면적 55㎡)
- 2) 열람석 : 이용자들이 작은도서관 내에서 이용 가능한 좌석의 수

☞ 면적 33㎡ 미만이거나, 열람석 6석 미만, 도서관 자료 1,000권 미만인 작은도서관의 경우는 설문지 작성을 중단하시기 바랍니다.

## 작은도서관 운영 상태 확인

지난 1년간(2015년) 작은도서관 운영 상태에 변동 사항이 있습니까?	<input type="checkbox"/> 계속 운영	<input type="checkbox"/> 신규 개관
	<input type="checkbox"/> 등록 취소(폐관)	<input type="checkbox"/> 운영여부 확인불가(휴관 포함)

☞ 2015년 1월 1일 이후 등록 취소(폐관)되었거나, 운영여부가 확인되지 않는(장기 휴관 포함) 작은도서관의 경우는 설문지 작성을 중단하시기 바랍니다.

## I. 작은도서관 기본정보

### [ 등록 정보 ]

Q1. 대표자	성 명(법인명):		
Q2. 등록번호		Q3. 등록일자	
Q4. 변경사항	<input type="checkbox"/> 명칭 <input type="checkbox"/> 대표자 <input type="checkbox"/> 시설( <input type="checkbox"/> 면적 변경 / <input type="checkbox"/> 장소이전 / <input type="checkbox"/> 기타(_____) ☞ 2015년도('14년 실적) 조사 이후 등록사항이 변경된 경우만 작성하여 주시기 바랍니다.		

[ 기본정보 ]

Q5. 작은도서관 명칭		Q6. 개관한 년도	_____년 ____월 ____일
Q7. 지 역	1.서울 2.부산 3.대구 4.인천 5.광주 6.대전 7.울산 8.세종 9.경기 10.강원 11.충북 12.충남 13.전북 14.전남 15.경북 16.경남 17.제주		
Q4. 주 소	시.군.구		상세 주소 (※도로명 주소 기입)
Q8. 전화번호	( ) _____ - _____	Q9. 팩스번호	( ) _____ - _____
Q10. 홈페이지			

[ 운영 유형 ]

Q11. 지역공공도서관 분관 여부 <sup>1)</sup>	<input type="checkbox"/> 예 (본관이 되는 공공도서관 명칭 : _____ 도서관) <input type="checkbox"/> 아니요		
Q12. 도서관 유형 <sup>2)</sup>	<input type="checkbox"/> 공립 작은도서관 <sup>3)</sup> <input type="checkbox"/> 지자체 직영 <input type="checkbox"/> 민간 위탁 (위탁기관명: _____)		
	<input type="checkbox"/> 사립 작은도서관 <sup>4)</sup> <input type="checkbox"/> 개인 및 단체 설립 작은도서관 <input type="checkbox"/> 새마을문고 <input type="checkbox"/> 종교시설 설립 작은도서관 <input type="checkbox"/> 법인 설립 작은도서관 <input type="checkbox"/> 아파트(공동주택) 작은도서관		
Q13. 이용대상 특화 작은 도서관 <sup>5)</sup>	<input type="checkbox"/> 해당없음 <input type="checkbox"/> 다문화 <input type="checkbox"/> 청소년 <input type="checkbox"/> 노년 <input type="checkbox"/> 장애인 <input type="checkbox"/> 종교인 <input type="checkbox"/> 기타( _____ )		

- 1) 분관 : 공공도서관에 의해 운영 및 관리되고 있는 작은 도서관  
 2) 도서관 유형 : 설립 주체에 따른 구분으로 국가나 지방자치단체에 의해 설립된 도서관은 '공립', 개인이나 민간에 의해 설립된 도서관은 '사립'으로 구분  
 3) 공립 작은도서관 : 지자체에서 직접 운영할 경우 지자체 직영을, 계약을 통해 위탁을 할 경우 민간 위탁 표시  
 4) 사립 작은도서관 : 사립 작은도서관의 설립주체를 표시  
 ※ 일반적으로 개인 및 단체 설립, 새마을문고로 설립된 경우 새마을문고, 종교 시설에서 설립한 경우 종교 시설 작은도서관, 법인에서 설립한 경우 법인 설립 작은도서관, 아파트에 설립된 경우 아파트 작은도서관으로 선택하고 기관명을 기입함.  
 5) 이용대상 특화 작은도서관 : 이용자 집단을 특화하여 설립된 작은도서관이거나, 특수 목적으로 작은도서관이 운영되고 있을 경우, 특화된 이용자대상을 확인하여 표시

[ 운영시간 ]

Q14. 운영 요일 <sup>1)</sup>	<input type="checkbox"/> 월 <input type="checkbox"/> 화 <input type="checkbox"/> 수 <input type="checkbox"/> 목 <input type="checkbox"/> 금 <input type="checkbox"/> 토 <input type="checkbox"/> 일   (주 ____일 운영)						
Q15. 운영 시간	평일 _____시 _____분 ~ _____시 _____분 (일 ____시간 운영)						
	주말 _____시 _____분 ~ _____시 _____분 (일 ____시간 운영)						

- 1) 운영 요일 : 운영하고 있는 모든 요일을 표시하고, 주간 운영하고 있는 일 수를 기입함.

[ 운영자 정보 ]

Q16. 운영자 명 <sup>1)</sup>		Q17. 직 책 <sup>2)</sup>	<input type="checkbox"/> 대표자 <input type="checkbox"/> 운영자 <input type="checkbox"/> 자원봉사자
Q18. 연 락 처		Q19. E-mail	
Q20. 재직기간 <sup>3)</sup>	_____년 ____개월		

- 1) 작은도서관 운영자 : 도서관 운영에 대한 주 업무를 수행하며, 본 설문(도서관 운영 정보 관련)에 대해 책임 있는 답변이 가능한 담당자. (오류정보 확인 시 연락 가능한 연락처 필수 기재)
- 2) 직책 : 운영자이면서 대표자인 경우에는 대표자로 표시
- 3) 재직기간 : 운영자가 해당 도서관을 운영(담당)한 기간을 기입함.

## II. 작은도서관 운영 현황

### [ 보유 자료 현황 ]

Q21. 도서자료 <sup>1)</sup> (인쇄)	① 지난 1년간(2015년) 증가한 장서의 수	( ) 권
	② 지난 1년간(2015년) 폐기한 장서의 수	( ) 권
	③ 현재 총 보유 장서의 수	( ) 권
Q22. 연속간행물 <sup>2)</sup> (인쇄)	④ 지난 1년간(2015년) 증가한 연속간행물의 수	( ) 종
	⑤ 지난 1년간(2015년) 폐기한 연속간행물의 수	( ) 종
	⑥ 현재 총 보유 연속간행물의 수	( ) 종
Q23. 인쇄자료 이외 자료 보유 여부 및 수량	<input type="checkbox"/> 전자자료( )권, <input type="checkbox"/> DVD( )점, <input type="checkbox"/> 음향자료,CD 등( )점, <input type="checkbox"/> 실물, 장난감 등( )개, <input type="checkbox"/> 기타( )	

- 1) 도서자료 : ① 책의 형태로 되어 있는 인쇄형 자료로 1년간 구입, 기증 등으로 증가한 자료의 총 수  
 ③ 현재 총 보유 장서의 수는 도서관 등록부터 조사 시점까지의 누적 책 수
- 2) 연속간행물 : ④ 정기적 또는 부정기적으로 권호나 연월일순으로 계속해서 간행되는 출판물로 1년 동안 신규로 구독하게 된 인쇄형 연속간행물(신문 포함)의 종 수  
 ⑥ 현재 총 보유 연속간행물 수는 도서관 등록부터 현재까지 구독 중인 간행물의 종 수
- ※ 연속간행물 산출 예 :  
 2015년부터 '여성동아' 신규 구독 시 1종으로 집계(기준: 2015년 1월~12월까지)하며, 책 수(권)는 기입하지 않음.

### [ 근무 인력 현황 ]

Q24. 직원 <sup>1)</sup>	① 상근직 직원	( ) 명
	② 시간제 직원	( ) 명
	사서자격 보유 <sup>2)</sup> 직원(상근/시간제 모두 포함)	( ) 명
	전문교육 경험 <sup>3)</sup> 직원(상근/시간제 모두 포함)	( ) 명 / ( ) 시간
Q25. 자원봉사자 <sup>1)</sup>	③ 등록 자원봉사자	( ) 명
	④ 비등록 자원봉사자	( ) 명
	사서자격 보유 <sup>2)</sup> 봉사자(등록/비등록 모두 포함)	( ) 명
	전문교육 경험 <sup>3)</sup> 봉사자(등록/비등록 모두 포함)	( ) 명 / ( ) 시간

- 1) 작은도서관 근무 인력(종사자)은 직원과 자원봉사자로 구분함.
- ① 상근직원 : 도서관 직무를 전담하여 책임 근무하는 전일 근무자를 의미
- ② 시간제 직원 : 정원에 포함되지 않는 인원으로, 해당도서관과 고용 관계를 맺고 일정기간(시간) 근무하는 자를 의미
- ③ 등록 자원봉사자 : 도서관 운영 정규인력이 아닌 지원인력으로, 작은도서관에 등록되어 정기적으로 자원봉사를 수행하는 자
- ④ 비등록 자원봉사자 : 불규칙적으로 도서관 업무를 지원하는 자원봉사자
- 2) 사서자격증을 소지하고 있는 직원과 자원봉사자의 인원을 기입함.
- 3) 업무와 관련된 전문지식을 향상시키는 교육프로그램으로 직원 교육 훈련 프로그램, 외부 기관이 주최 교육 연수, 직무 교육 및 학술대회, 세미나, 워크숍 등에 참여한 횟수가 있는 경우 기입함.

**[ 운영 예산 현황 ]**

Q26. 예산 지출 내역 <sup>1)</sup>	자료구입비(도서, 비도서, 전자자료, 연속간행물)	(            ) 원
	인건비	(            ) 원
	운영비(프로그램운영비, 시설관리비 및 일반관리비 포함)	(            ) 원
	총 예산 지출 계	(            ) 원

1) 예산 지출 내역은 공립 및 사립 작은도서관의 조사연도의 예산 지출내용과 1년간의 총액을 기입함.  
 ※ 예산 현황은 도서관에서 집행한 예산의 결산액 기준임(예. 2015년 12월 31일 기준)

**[ 운영비 확보 관련 ] ※ 사립 작은도서관만 기입**

Q27. 재정 자립도 <sup>1)</sup>	<input type="checkbox"/> 자부담 50% 이상 <input type="checkbox"/> 자부담 30% 이상 <input type="checkbox"/> 자부담 10% 이상 <input type="checkbox"/> 자부담 없음 <input type="checkbox"/> 기타
Q28. 수입원 <sup>2)</sup> (중복 선택 가능)	<input type="checkbox"/> 행정기관 지원 <input type="checkbox"/> 회원 회비 및 이용료 <input type="checkbox"/> 자부담(운영자 자체부담) <input type="checkbox"/> 후원금 <input type="checkbox"/> 기타

1) 재정 자립도 : 운영비를 자체 부담하고, 지자체로부터 일부 지원받는 사립 작은도서관의 재정자립도를 기입함.  
 2) 수입원 : 사립 작은도서관 예산(인건비, 자료구입비, 운영비등)의 수입원 출처에 대해 기입함.

**[ 운영위원회 구성 ]**

Q29. 운영위원회 <sup>1)</sup> 구성 여부	<input type="checkbox"/> 그렇다(운영위원회 있음)	
	※ 운영위원회가 구성되어 있는 경우,	<input type="checkbox"/> 연 4회 이상 정기모임 개최 <input type="checkbox"/> 연 4회 미만 정기 또는 임시모임 개최 <input type="checkbox"/> 운영위원회는 있으나, 모임을 개최하지 않음 <input type="checkbox"/> 기타(    )
	<input type="checkbox"/> 그렇지 않다(운영위원회 없음)	

1) 운영위원회 : 도서관운영위원회는 도서관의 효율적인 운영과 발전을 위한 조직으로, 도서관장, 도서관 이용자 대표, 실무자, 자원활동가 및 도서관 외부인사 등으로 각 자관 발전을 위한 위원회를 구성하여 운영함.

**III. 작은도서관 시설 및 이용 현황**

**[ 시설 및 설비 ]**

Q30. 컴퓨터 보유 <sup>1)</sup> 여부	<input type="checkbox"/> 있다	
	※ 인터넷 가능 컴퓨터가 있는 경우,	① 관리자용 컴퓨터 (            )대 ② 이용자용 컴퓨터 (            )대
	<input type="checkbox"/> 없다	

1) (인터넷이 가능한) 컴퓨터 보유 : 작은도서관이 구비하고 있는 설비/시설 중 정보화 실태를 파악하는 지표  
 ① 관리자용 컴퓨터 : 도서관 운영자가 도서관 관리 및 자료관리 프로그램 사용 등의 목적으로 보유한 컴퓨터  
 ② 이용자용 컴퓨터 : 도서관 방문이용자가 자료 검색 등의 목적으로 사용하도록 개방한 컴퓨터

**[ 도서 이용 및 관리 현황 ]**

<b>Q31. 도서 외부대출 가능 여부</b>	<input type="checkbox"/> 그렇다(외부대출 가능)	
	※ 대출 도서 관리 방법 <sup>1)</sup>	<input type="checkbox"/> 장부에 수기로 입력 <input type="checkbox"/> 전용 프로그램 사용(프로그램명: ) <input type="checkbox"/> 기타( )
	※ 지역공공도서관과의 상호정보협력망 구축 <sup>2)</sup>	<input type="checkbox"/> 그렇다 <input type="checkbox"/> 그렇지 않다
	※ 연간 대출 도서 수	( )권
	<input type="checkbox"/> 그렇지 않다(외부대출 불가능)	
	※ 외부대출 불가능 이유	<input type="checkbox"/> 운영 방침 <input type="checkbox"/> 대출 책 수 부족 <input type="checkbox"/> 대출관리시스템(전용 프로그램 등) 부재 <input type="checkbox"/> 기타( )

- 1) 전용 프로그램 : 도서관 내 도서 관리를 위한 별도의 체계화된 프로그램  
 ※ KOLASYS-NET(국립중앙도서관), 책꽂이(포스비브테크), LibekaS4(리베카), Small Library 2.0(SA&K), 일루스(퓨처누리), 엑셀 등
- 2) 상호정보협력망 구축 : 공공도서관-작은도서관, 작은도서관간 상호정보협력망 구축은 정보시스템(전용프로그램) 연계를 통한 공동 대출/반납, 상호대차서비스 등이 정보시스템(전용프로그램)으로 이뤄지는 것을 말함.

**[ 이용자 현황 ]**

<b>Q32. 작은도서관 이용자 (방문자) 수<sup>1)</sup></b>	1일(하루) 평균 이용자 수	( ) 명
	1달(한달) 평균 이용자 수	( ) 명
	1년(연간) 평균 이용자 수	( ) 명

- 1) 이용자 수 : 작은도서관을 이용, 또는 방문하는 이용자(방문자)의 수  
 ※ 일 평균 이용자 수 산출시, 연간 총 이용자 수 ÷ 연간 운영일 수

**[ 이용자 관리 ]**

<b>Q33. 회원제 시행 여부</b>	<input type="checkbox"/> 그렇다(등록회원제 시행)	
	※ 연간 등록 회원 수	총 ( ) 명
	<input type="checkbox"/> 그렇지 않다(등록회원제 미시행)	

**IV. 작은도서관 교류협력 현황**

**[ 공공도서관 연계 사항 ]**

<b>Q34. 상호대차 서비스<sup>1)</sup> 제공</b>	<input type="checkbox"/> 그렇다	<input type="checkbox"/> 그렇지 않다
<b>Q35. 순회사서 서비스<sup>2)</sup> 제공</b>	<input type="checkbox"/> 그렇다	<input type="checkbox"/> 그렇지 않다

- 1) 상호대차 서비스 : 도서관 이용자가 요구하는 자료가 해당 도서관에 없을 경우, 협약을 맺은 타 도서관에서 요구 자료(도서)를 빌려주는 서비스
- 2) 순회사서 서비스 : 공공도서관에서 파견된 사서가 도서관리 프로그램, 도서 구입 및 정리, 독서 프로그램 운영 지원, 업무 담당자 및 이용자 교육 등을 실시하는 서비스

[ 지자체 및 공공도서관 지원 ]

Q36. 지난 1년간(2015년) 지자체 및 공공도서관 지원 여부	<input type="checkbox"/> 그렇다(지원 받은 적 있음)	
	※ 지자체나 공공도서관으로부터 지원 받은 경우,	① 인 력 ( ) 명
		② 예 산 ( ) 원
		③ 도서자료 ( ) 권
		④ 독서·문화프로그램 ( ) 건
		⑤ 기 타 ( )
<input type="checkbox"/> 그렇지 않다(지원 받은 적 없음)		

V. 작은도서관 독서문화 프로그램 및 홍보

[ 프로그램 운영 ]

Q27. 지난 1년간(2015년) 독서·문화 프로그램 실시 여부 <sup>1)</sup>	<input type="checkbox"/> 그렇다(프로그램 실시한 적 있음)	
	※ 독서 프로그램	① 프로그램 수 ( ) 개
		② 실시 횟 수 ( ) 회
		③ 참 가 자 수 ( ) 명
	※ 문화 프로그램	① 프로그램 수 ( ) 개
		② 실시 횟 수 ( ) 회
		③ 참 가 자 수 ( ) 명
<input type="checkbox"/> 그렇지 않다(프로그램 실시한 적 없음)		

1) 독서·문화 프로그램 : 작은도서관 이용활성화를 위하여 도서관이용자 및 지역주민 대상으로 제공/실시하는 프로그램  
 ①프로그램 수 : 일일, 주간, 월간, 계간 등 동일한 독서·문화프로그램(강좌)은 연간 1개로 본다.  
 ②실시횟수 및 ③참가자 수 : 매회 실시횟수, 참가자 수를 누적으로 기재함.

[ 도서관 홍보 활동 ]

Q38. 지난 1년간(2015년) 도서관 이용 및 독서프로그램 관련 홍보활동 실시 여부	<input type="checkbox"/> 그렇다(홍보활동 실시한 적 있음)	
	※ 홍보 방법 및 실적 (중복 가능)	① 지역매체(지역방송, 지역신문 등) ( ) 건
		② 인쇄물(전단지, 현수막, 포스터 등) ( ) 건
		③ 간행물(소식지 등) 발간 ( ) 건
		④ 인터넷(홈페이지, 커뮤니티, 블로그 등) ( ) 건
		⑤ 도서관 내 안내자료 비치 ( ) 건
		⑥ 기 타 ( ) 건
<input type="checkbox"/> 그렇지 않다(홍보활동 실시한 적 없음)		

VI. 작은도서관 활성화 방안

Q39. 작은도서관 이용 활성화를 위해 가장 필요한 것은 무엇입니까?	
--	--

귀중한 시간 응답해 주셔서 정말 감사합니다.



## 집필진

조미아 | 경기대학교 문헌정보학과 교수

변현주 | (사)작은도서관만드는사람들 사무국장

김보일 | 강서구립 곰달래도서관 관장, 나사렛대학교 점자문헌정보학과 겸임교수

황정의 | (사)작은도서관만드는사람들 연구원

서인수 | (사)작은도서관만드는사람들 위촉연구원

## 2015년도 작은도서관 운영 실태조사 및 운영평가 결과보고서

---

발행처 | 문화체육관광부

수행기관 | (사)작은도서관만드는사람들

발행일 | 2016. 5.31

발간등록번호 | 12-1371604-000026-01

ISBN | 978-89-7820-817-8 93020

인쇄처 | 부림문화사

---

