

# 2016년도 작은도서관 운영 실태조사 및 운영평가 결과보고서



문화체육관광부

작은도서관 통계시스템(<http://www.smalllibrary.org/SLOE/>)을 통해 작은도서관에서 입력한 자료를 분석한 것임.

## 제 출 문

---

문화체육관광부 장관 귀하

문화체육관광부와의 위탁용역에 의한 『2016년도 작은도서관 운영 실태조사 및 운영평가 결과보고서』를 제출합니다.

2017년 5월 31일

(사)작은도서관만드는사람들  
대표 김수연

<b>제1장 서론</b> .....	<b>1</b>
제1절 연구 배경 및 목적.....	3
1. 연구 배경.....	3
2. 연구 목적.....	4
제2절 연구 범위 및 방법.....	5
1. 연구 범위.....	5
2. 연구 방법.....	6
3. 기대효과.....	6
<b>제2장 2016년도 작은도서관 운영 실태조사</b> .....	<b>7</b>
제1절 조사 개요.....	9
1. 실시 목적 및 주요 내용.....	9
2. 조사 방법 및 일정.....	13
제2절 실태조사 분석 결과.....	17
1. 작은도서관 기초 현황 파악.....	17
2. 작은도서관 운영 실태 분석.....	26
제3절 시사점.....	84
<b>제3장 지방자치단체별 주요 실태조사 현황</b> .....	<b>89</b>
제1절 작은도서관 운영 기본 현황.....	91
제2절 작은도서관 운영 주요 항목별 현황.....	103
제3절 시사점.....	151
<b>제4장 2016년도 작은도서관 운영 평가 결과</b> .....	<b>153</b>

제1절 작은도서관 운영 평가.....	155
1. 평가 개요.....	155
2. 평가 지표.....	155
제2절 작은도서관 운영 평가결과.....	165
1. 등급별 평가결과.....	165
2. 운영주체별 평가결과.....	166
3. 항목별 평가결과.....	170
제3절 지자체별 운영 평가결과.....	174
1. 광역 지자체별 평가결과.....	174
제4절 시사점.....	181
<b>제5장 결론</b> .....	<b>185</b>
제1절 2016년도 작은도서관 운영 실태 분석 결과 .....	187
제2절 작은도서관 운영 활성화 과제.....	192
<b>부록</b> .....	<b>197</b>

<표 1-1> 2016년도 작은도서관 운영 현황..... 5

<표 2-1> 작은도서관 운영 실태조사 실시 법적 근거 : 작은도서관 진흥법..... 9

<표 2-2> 작은도서관 운영 실태조사 실시 법적 근거 : 작은도서관 진흥법 시행령..... 10

<표 2-3> 작은도서관 운영 실태조사 실시 법적 근거 : 국가 도서관 통계조사..... 10

<표 2-4> 작은도서관 운영 실태조사 자료수집 및 검증절차..... 11

<표 2-5> 작은도서관 운영 실태조사 주요 내용..... 11

<표 2-6> 전국 작은도서관 실태조사 내용..... 12

<표 2-7> 주요 조사 결과: 광역 지방자치단체 운영 현황..... 18

<표 2-8> 작은도서관 설립기준 충족 여부..... 19

<표 2-9> 공·사립 작은도서관 기준별 미달 현황..... 19

<표 2-10> 지역별 작은도서관 기준 미달 현황..... 20

<표 2-11> 봉사대상 인구수 대비 전국 작은도서관 수 비교(2016년 기준)..... 21

<표 2-12> 연도별 공·사립 작은도서관 현황..... 22

<표 2-13> 2013년-2014년 광역 지자체별 공·사립 작은도서관 분포 현황..... 24

<표 2-14> 2015년-2016년 광역 지자체별 공·사립 작은도서관 분포 현황..... 25

<표 2-15> 전국 작은도서관 기본 특성..... 29

<표 2-16> 전국 작은도서관 운영기간..... 31

<표 2-17> 2016년 1년 미만 운영 작은도서관(2016년 개관 도서관)..... 32

<표 2-18> 전국 작은도서관 운영요일 ..... 33

<표 2-19> 전국 작은도서관 운영일 수..... 33

<표 2-20> 연도별 작은도서관 평균 운영시간..... 34

<표 2-21> 전국 작은도서관 운영시간..... 35

<표 2-22> 전국 작은도서관 보유 장서 수..... 36

<표 2-23> 2014년 전국 작은도서관 총 도서 현황..... 38

<표 2-24> 2015년 전국 작은도서관 총 도서 현황..... 38

<표 2-25> 2016년 전국 작은도서관 총 도서 현황..... 39

<표 2-26> 2014년 전국 작은도서관 도서 증가 현황..... 40

<표 2-27> 2015년 전국 작은도서관 도서 증가 현황 ..... 41

<표 2-28> 2016년 전국 작은도서관 도서 증가 현황 ..... 42

<표 2-29> 2016년 전국 작은도서관 도서 폐기 현황 .....	43
<표 2-30> 2016년 전국 작은도서관 비인쇄자료 현황 .....	44
<표 2-31> 전국 작은도서관 평균 전용 면적 .....	44
<표 2-32> 2014년 전국 작은도서관 전용면적 .....	46
<표 2-33> 2015년 전국 작은도서관 전용면적 .....	46
<표 2-34> 2016년 전국 작은도서관 전용면적 .....	47
<표 2-35> 전국 작은도서관 평균 열람석 .....	47
<표 2-36> 2014년 전국 작은도서관 열람석 .....	49
<표 2-37> 2015년 전국 작은도서관 열람석 .....	50
<표 2-38> 2016년 전국 작은도서관 열람석 .....	51
<표 2-39> 전국 작은도서관 인터넷 가능 컴퓨터 보유현황 .....	52
<표 2-40> 전국 작은도서관 인력 현황(직원).....	53
<표 2-41> 전국 작은도서관 직원 현황(자원봉사자).....	55
<표 2-42> 2016년 작은도서관 운영인력 유형 .....	56
<표 2-43> 작은도서관 직원 및 자원봉사자 평균 수 .....	56
<표 2-44> 2016년 작은도서관 전문인력 현황 .....	57
<표 2-45> 전국 작은도서관 사서자격증 소지 인력 수 .....	58
<표 2-46> 전국 작은도서관 직원 현황(사서자격 유무) .....	59
<표 2-47> 전국 작은도서관 교육 경험 유무 .....	60
<표 2-48> 전국 작은도서관 예산지출 추이(2014년-2016년) .....	62
<표 2-49> 전국 작은도서관 예산지출 내역 .....	63
<표 2-50> 전국 작은도서관 항목별 예산지출 내역(2016년) .....	64
<표 2-51> 전국 사립 작은도서관 수입원(복수응답) .....	65
<표 2-52> 전국 작은도서관 관외대출 가능 여부 .....	66
<표 2-53> 전국 작은도서관 대비 설립주체별 관외대출 불가 현황 .....	67
<표 2-54> 전국 작은도서관 연간 총 대출 권 수 .....	68
<표 2-55> 전국 작은도서관 대출 도서 관리방법 .....	69
<표 2-56> 전국 작은도서관 연간 이용자 수 .....	69
<표 2-57> 전국 작은도서관 상호정보협력망 구축여부 .....	70
<표 2-58> 광역 지자체별 작은도서관 상호정보협력망 구축여부 .....	71
<표 2-59> 전국 작은도서관 상호대차 서비스 이용 여부 .....	72

<표 2-60> 전국 작은도서관 순회사서 이용 여부 .....	73
<표 2-61> 전국 작은도서관 지자체 및 공공도서관 지원 유무 .....	75
<표 2-62> 전국 작은도서관 지자체 및 공공도서관 지원 사항(복수응답) .....	76
<표 2-63> 전국 작은도서관 지자체 및 공공도서관 지원 내용 .....	77
<표 2-64> 전국 작은도서관 독서·문화 프로그램 실시 여부 .....	78
<표 2-65> 전국 작은도서관 독서·문화 프로그램 실적 .....	79
<표 2-66> 2016 전국 작은도서관 독서·문화 프로그램 실적 .....	80
<표 2-67> 운영위원회 구성 여부 .....	80
<표 2-68> 운영위원회 모임 횟수 .....	81
<표 2-69> 작은도서관 홍보 실시 여부 .....	81
<표 2-70> 작은도서관 홍보 실시 방법(중복응답) .....	82
<표 2-71> 작은도서관 활성화를 위한 의견 .....	83
<표 2-72> 2016년 작은도서관 운영인력 현황 .....	85
<표 3-1> 서울특별시 작은도서관 현황 .....	92
<표 3-2> 부산광역시 작은도서관 현황 .....	93
<표 3-3> 대구광역시 작은도서관 현황 .....	93
<표 3-4> 인천광역시 작은도서관 현황 .....	94
<표 3-5> 광주광역시 작은도서관 현황 .....	94
<표 3-6> 대전광역시 작은도서관 현황 .....	95
<표 3-7> 울산광역시 작은도서관 현황 .....	95
<표 3-8> 세종특별자치시 작은도서관 현황 .....	95
<표 3-9> 경기도 작은도서관 현황 .....	96
<표 3-10> 강원도 작은도서관 현황 .....	97
<표 3-11> 충청북도 작은도서관 현황 .....	98
<표 3-12> 충청남도 작은도서관 현황 .....	98
<표 3-13> 전라북도 작은도서관 현황 .....	99
<표 3-14> 전라남도 작은도서관 현황 .....	100
<표 3-15> 경상북도 작은도서관 현황 .....	101
<표 3-16> 경상남도 작은도서관 현황 .....	102
<표 3-17> 제주특별자치도 작은도서관 현황 .....	102
<표 3-18> 서울특별시 작은도서관 시설 현황(평균 면적, 평균 장서) .....	104



<표 3-19> 부산광역시 작은도서관 시설 현황(평균 면적, 평균 장서) .....	105
<표 3-20> 대구광역시 작은도서관 시설 현황(평균 면적, 평균 장서) .....	105
<표 3-21> 인천광역시 작은도서관 시설 현황(평균 면적, 평균 장서) .....	106
<표 3-22> 광주광역시 작은도서관 시설 현황(평균 면적, 평균 장서) .....	106
<표 3-23> 대전광역시 작은도서관 시설 현황(평균 면적, 평균 장서) .....	107
<표 3-24> 울산광역시 작은도서관 시설 현황(평균 면적, 평균 장서) .....	107
<표 3-25> 세종특별자치시 작은도서관 시설 현황(평균 면적, 평균 장서) .....	107
<표 3-26> 경기도 작은도서관 시설 현황(평균 면적, 평균 장서) .....	108
<표 3-27> 강원도 작은도서관 시설 현황(평균 면적, 평균 장서) .....	109
<표 3-28> 충청북도 작은도서관 시설 현황(평균 면적, 평균 장서) .....	110
<표 3-29> 충청남도 작은도서관 시설 현황(평균 면적, 평균 장서) .....	110
<표 3-30> 전라북도 작은도서관 시설 현황(평균 면적, 평균 장서) .....	111
<표 3-31> 전라남도 작은도서관 시설 현황(평균 면적, 평균 장서) .....	112
<표 3-32> 경상북도 작은도서관 시설 현황(평균 면적, 평균 장서) .....	113
<표 3-33> 경상남도 작은도서관 시설 현황(평균 면적, 평균 장서) .....	114
<표 3-34> 제주특별자치도 작은도서관 시설 현황(평균 면적, 평균 장서) .....	114
<표 3-35> 서울특별시 작은도서관 운영 현황(연간 평균 운영일수, 연간 평균 대출권수) .....	116
<표 3-36> 부산광역시 작은도서관 운영 현황(연간 평균 운영일수, 연간 평균 대출권수) .....	117
<표 3-37> 대구광역시 작은도서관 운영 현황(연간 평균 운영일수, 연간 평균 대출권수) .....	117
<표 3-38> 인천광역시 작은도서관 운영 현황(연간 평균 운영일수, 연간 평균 대출권수) .....	118
<표 3-39> 광주광역시 작은도서관 운영 현황(연간 평균 운영일수, 연간 평균 대출권수) .....	118
<표 3-40> 대전광역시 작은도서관 운영 현황(연간 평균 운영일수, 연간 평균 대출권수) .....	119
<표 3-41> 울산광역시 작은도서관 운영 현황(연간 평균 운영일수, 연간 평균 대출권수) .....	119
<표 3-42> 세종특별자치시 작은도서관 운영 현황(연간 평균 운영일수, 연간 평균 대출권수) .....	119
<표 3-43> 경기도 작은도서관 운영 현황(연간 평균 운영일수, 연간 평균 대출권수) ..	120
<표 3-44> 강원도 작은도서관 운영 현황(연간 평균 운영일수, 연간 평균 대출권수) .....	121
<표 3-45> 충청북도 작은도서관 운영 현황(연간 평균 운영일수, 연간 평균 대출권수) ..	122
<표 3-46> 충청남도 작은도서관 운영 현황(연간 평균 운영일수, 연간 평균 대출권수) ..	122
<표 3-47> 전라북도 작은도서관 운영 현황(연간 평균 운영일수, 연간 평균 대출권수) ..	123
<표 3-48> 전라남도 작은도서관 운영 현황(연간 평균 운영일수, 연간 평균 대출권수) ..	124
<표 3-49> 경상북도 작은도서관 운영 현황(연간 평균 운영일수, 연간 평균 대출권수) ..	125


<표 3-50> 경상남도 작은도서관 운영 현황(연간 평균 운영일수, 연간 평균 대출권수) ..	126
<표 3-51> 제주특별자치도 작은도서관 운영 현황(연간 평균 운영일수, 연간 평균 대출권수) .....	126
<표 3-52> 서울특별시 작은도서관 인력 현황(평균 직원, 평균자원봉사자) .....	128
<표 3-53> 부산광역시 작은도서관 인력 현황(평균 직원, 평균자원봉사자) .....	129
<표 3-54> 대구광역시 작은도서관 인력 현황(평균 직원, 평균자원봉사자) .....	129
<표 3-55> 인천광역시 작은도서관 인력 현황(평균 직원, 평균자원봉사자) .....	130
<표 3-56> 광주광역시 작은도서관 인력 현황(평균 직원, 평균자원봉사자) .....	130
<표 3-57> 대전광역시 작은도서관 인력 현황(평균 직원, 평균자원봉사자) .....	131
<표 3-58> 울산광역시 작은도서관 인력 현황(평균 직원, 평균자원봉사자) .....	131
<표 3-59> 세종특별자치시 작은도서관 인력 현황(평균 직원, 평균자원봉사자) .....	131
<표 3-60> 경기도 작은도서관 인력 현황(평균 직원, 평균자원봉사자) .....	132
<표 3-61> 강원도 작은도서관 인력 현황(평균 직원, 평균자원봉사자) .....	133
<표 3-62> 충청북도 작은도서관 인력 현황(평균 직원, 평균자원봉사자) .....	134
<표 3-63> 충청남도 작은도서관 인력 현황(평균 직원, 평균자원봉사자) .....	134
<표 3-64> 전라북도 작은도서관 인력 현황(평균 직원, 평균자원봉사자) .....	135
<표 3-65> 전라남도 작은도서관 인력 현황(평균 직원, 평균자원봉사자) .....	136
<표 3-66> 경상북도 작은도서관 인력 현황(평균 직원, 평균자원봉사자) .....	137
<표 3-67> 경상남도 작은도서관 인력 현황(평균 직원, 평균자원봉사자) .....	138
<표 3-68> 제주특별자치도 작은도서관 인력 현황(평균 직원, 평균자원봉사자) .....	138
<표 3-69> 서울특별시 작은도서관 평균 예산 현황 .....	140
<표 3-70> 부산광역시 작은도서관 평균 예산 현황 .....	141
<표 3-71> 대구광역시 작은도서관 평균 예산 현황 .....	141
<표 3-72> 인천광역시 작은도서관 평균 예산 현황 .....	142
<표 3-73> 광주광역시 작은도서관 평균 예산 현황 .....	142
<표 3-74> 대전광역시 작은도서관 평균 예산 현황 .....	143
<표 3-75> 울산광역시 작은도서관 평균 예산 현황 .....	143
<표 3-76> 세종특별자치시 작은도서관 평균 예산 현황 .....	143
<표 3-77> 경기도 작은도서관 평균 예산 현황 .....	144
<표 3-78> 강원도 작은도서관 평균 예산 현황 .....	145
<표 3-79> 충청북도 작은도서관 평균 예산 현황 .....	146
<표 3-80> 충청남도 작은도서관 평균 예산 현황 .....	146

<표 3-81> 전라북도 작은도서관 평균 예산 현황 .....	147
<표 3-82> 전라남도 작은도서관 평균 예산 현황 .....	148
<표 3-83> 경상북도 작은도서관 평균 예산 현황 .....	149
<표 3-84> 경상남도 작은도서관 평균 예산 현황 .....	150
<표 3-85> 제주특별자치도 작은도서관 평균 예산 현황 .....	150
<표 4-1> 전국 작은도서관 운영평가지표 .....	157
<표 4-2> 작은도서관 운영평가지표 배점표 .....	158
<표 4-3> 작은도서관 운영평가지표 가점 배점표 .....	159
<표 4-4> 작은도서관 세부 영역별 평가기준(운영인력 현황) .....	159
<표 4-5> 작은도서관 세부 영역별 평가기준(운영인력의 전문성) .....	160
<표 4-6> 작은도서관 세부 영역별 평가기준(면적) .....	160
<표 4-7> 작은도서관 세부 영역별 평가기준(전산) .....	160
<표 4-8> 작은도서관 세부 영역별 평가기준(장서수) .....	161
<표 4-9> 작은도서관 세부 영역별 평가기준(연간 장서 증가 수) .....	161
<표 4-10> 작은도서관 세부 영역별 평가기준(예산 현황) .....	162
<표 4-11> 작은도서관 세부 영역별 평가기준(이용 현황) .....	162
<표 4-12> 작은도서관 세부 영역별 평가기준(독서 및 문화 프로그램) .....	163
<표 4-13> 작은도서관 세부 영역별 평가기준(지역 교류) .....	163
<표 4-14> 작은도서관 세부 영역별 평가기준(운영위원회) .....	164
<표 4-15> 공·사립 작은도서관 등급별 배점기준 .....	164
<표 4-16> 공·사립 작은도서관 등급별 평가결과 .....	166
<표 4-17> 운영주체별 작은도서관 등급별 평가결과 .....	167
<표 4-18> 공립 작은도서관 운영주체별 항목 평균 .....	168
<표 4-19> 사립 작은도서관 운영주체별 항목 평균 .....	169
<표 4-20> 공립 작은도서관 등급별 항목 평균 .....	171
<표 4-21> 사립 작은도서관 등급별 항목 평균 .....	173
<표 4-22> 공립 작은도서관 등급별 평가결과 .....	175
<표 4-23> 공립 작은도서관 등급별 평가결과 .....	176
<표 4-24> 사립 작은도서관 등급별 평가결과 .....	177
<표 4-25> 공립 작은도서관 항목 평균 .....	179
<표 4-26> 사립 작은도서관 항목 평균 .....	180

[그림 2-1] 전국 작은도서관 수 추이 .....	23
[그림 2-2] 작은도서관 운영 실태조사 항목 .....	26
[그림 2-3] 설립주체별 운영 현황(공립).....	30
[그림 2-4] 설립주체별 운영 현황(사립).....	30
[그림 2-5] 연도별 작은도서관 평균 보유 장서 수 .....	37
[그림 2-6] 연도별 작은도서관 전용면적 비율 .....	45
[그림 2-7] 연도별 작은도서관 열람석 비율 .....	48
[그림 2-8] 연도별 작은도서관 컴퓨터 보유 비율 .....	52
[그림 2-9] 전국 작은도서관 인력 현황(직원) .....	54
[그림 2-10] 전국 작은도서관 인력 현황(자원봉사자).....	55
[그림 2-11] 연도별 작은도서관 운영인력 전문교육경험 도서관 비율.....	61
[그림 2-12] 2014년 - 2016년 작은도서관 예산지출 내역.....	62
[그림 2-13] 연도별 상호대차 서비스 이용 비율.....	72
[그림 2-14] 연도별 순회사서 서비스 이용 비율 .....	74
[그림 2-15] 연도별 사립 작은도서관 지자체 및 공공도서관 지원을.....	75
[그림 2-16] 연도별 작은도서관 독서문화프로그램 실시율 .....	78
[그림 4-1] 2016년 작은도서관 등급별 평가결과 .....	166
[그림 4-2] 운영주체별 작은도서관 등급별 평가결과(공립).....	167
[그림 4-3] 운영주체별 작은도서관 등급별 평가결과(사립) .....	168
[그림 4-4] 공립 작은도서관 항목별 평가결과.....	171
[그림 4-5] 사립 작은도서관 항목별 평가결과.....	173

# 제1장 | 서론

제1절 연구 배경 및 목적  
제2절 연구 범위 및 방법





## 제1절 연구 배경 및 목적

### 1. 연구 배경

#### □ 생활밀착 독서문화공간으로서 작은도서관의 역할 및 필요성 증대

- 작은도서관은 주민들의 생활공간 편의성과 접근성으로 공공도서관과 연계하는 소 분관 내지 서비스 포인트로서의 역할과 기능 수행
  - 주민 생활밀착형 도서관 서비스를 통해 공공도서관의 역할을 보완하고, 주민의 자발적 참여를 통해 지역통합 서비스와의 연계활동 강조
- 거리상의 잇점을 활용하여 지역단위 주민 밀착형 생활문화 공간으로서 사랑방 역할을 수행하며 관심이 고조됨.
  - 주택건설 등에 관한 규정 제55조의 2(주민공동시설) 에 따라 500세대 이상 공동주택 단지에 작은도서관 설치를 의무화하고 있음.
- 작은도서관은 교육과 문화 공간으로서 다양한 프로그램이 진행되고 있으며 지역주민이 수혜자인 동시에 자원 활동 등을 통한 공급자 역할을 동시에 수행함으로써 자연스럽게 지역공동체 형성에 기여하는 바가 큼.
- 전국적으로 작은도서관의 설립 및 운영이 크게 증가하여 2015년 전국 작은도서관 운영 실태조사 통계 결과에 따르면 5,595개관 작은도서관이 운영되고 있는 것으로 파악됨.
  - 전국 공공도서관의 약 5배 이상의 작은도서관이 등록·운영되고 있음. (2015년 기준 전국 공공도서관 978개관 운영)

#### □ 작은도서관 운영 실태조사에 따른 현황 파악 및 분석 요구

- 현재 전국 각 지역에 산재하고 있는 작은도서관의 실제적인 환경 및 운영현황을 파악하기 위해 「작은도서관진흥법(2012.02.17.제정, 2016.5.4.시행)」 12조에 의거하여 작은도서관 운영실태조사가 매년 실시되고 있음.
  - 지방자치단체장은 각 자치구역내 설립 및 운영되고 있는 작은도서관의 실태를 파악하

여 매년 12월 31일까지 도서관정보정책위원회에 제출하고, 도서관정보정책위원회는 그 결과를 공표하도록 되어 있음.

- 작은도서관 운영 실태조사는 작은도서관의 정책 방향이나 운영 활성화 방안을 모색하기 위해 요구되는 가장 기본적인 자료로 최근 3년간 작은도서관 종류별, 지표별 통계의 변화 추이를 종합적으로 분석할 필요가 있음.
- 이를 위해 작은도서관 운영평가 시스템을 활용하여 작은도서관에 대한 평가를 실시하고 그 결과를 바탕으로 활성화 방안을 제시할 필요가 있음.

## 2. 연구 목적

### □ 작은도서관 실태 조사 결과 분석을 기초로 운영 활성화 방안 모색

- 2016년 현재 운영 중인 작은도서관의 실태조사결과를 통해 작은도서관의 운영 현황을 파악하며, 최근 3년간의 결과를 비교·분석하여 작은도서관 실태의 변화를 파악하고 작은도서관 운영의 기초 자료를 구축하고자 함.
- 지역별, 운영주체별, 지방자치단체별 등 운영 적정성에 대한 검토를 시행함으로써 지역 주민들의 공동체 문화 형성, 독서문화 향유권 신장을 위한 활동, 지역 공공도서관과의 연계체계 구축 등 주민 밀착형 생활문화 공간으로서의 작은도서관의 다양한 기능을 강화하고 활성화 할 수 있는 방안을 모색하고자 함.

### □ 공·사립 작은도서관의 평가를 통해 운영 진단 및 개선방안 마련

- 작은도서관 운영 평가시스템에 탑재되어 있는 운영 표준 평가모델을 활용하여 공·사립 작은도서관의 운영 평가를 실시하고 결과분석을 통해 운영 현황을 파악하여 향후 개선 방안을 제시하고자 함.
- 더불어 지방자치단체별, 항목별, 운영 주체별 평가 결과를 제시하여 운영계획 수립에 참고자료로 활용할 수 있도록 하고자 함.



## 제2절 연구 범위 및 방법

### 1. 연구 범위

#### □ 기준년도 : 2016년

- 2016년도 전국 작은도서관 운영 실태 조사 결과 분석
- 2014년, 2015년 조사결과와 비교하여 변화 현황 분석

#### □ 대상지역 및 분석 대상 : 전국 17개 시도의 작은도서관 5,914개관

- 전국 광역 자치단체 및 기초 자치단체에 등록된 작은도서관은 2016년 12월 기준 총 6,323개이지만, 작은도서관의 법적 기준에 부합하지 않거나 폐관, 휴관 등으로 운영이 확인되지 않은 409개의 작은도서관은 운영 실태조사 결과 분석에서 제외하고 5,914개관의 작은도서관을 중심으로 분석함.

<표 1-1> 2016년도 작은도서관 운영 현황

전국 17개 시도	서울	부산	대구	인천	광주	대전	울산	세종	총 5,914개관
	926	362	239	240	423	210	151	27	
경기	강원	충북	충남	전북	전남	경북	경남	제주	
1,361	182	208	278	264	248	240	415	140	

#### □ 내용

- 최근 3년간(2014~2016) 전국 작은도서관 실태조사 결과 분석
  - 2016년도 전국 작은도서관 운영 실태 및 현황 파악
  - 2014년~2016년 작은도서관 기초 통계 및 운영 현황 추이 분석
  - 실태조사 결과 분석을 토대로 작은도서관 운영 활성화를 위한 시사점 도출
- 지자체별 작은도서관 주요 항목 통계 분석

- 2016년 실태조사 결과에서 나타난 작은도서관 운영 주요항목 통계를 기초자치단체별로 제시
- 기초자치단체별 내용 분석 및 시사점 도출
- 공·사립 작은도서관 운영 평가
  - 작은도서관 운영 평가시스템을 활용하여 공·사립 작은도서관의 운영 평가 실시
  - 평가결과 분석 및 향후 발전방안 제시

## 2. 연구 방법

- 작은도서관 운영 평가시스템을 활용하여 통계 분석
  - 2016년도 작은도서관 운영 현황 파악 및 실태조사 결과 분석
    - 작은도서관 운영 평가시스템에 입력된 전국 공·사립 작은도서관의 2016년도 1월부터 12월까지의 운영 자료를 토대로 작은도서관 운영 실태 및 현황 등을 파악
  - 2014년과 2015년 전국 작은도서관 운영 실태조사 결과 자료를 바탕으로 2016년 운영 실태와 비교하여 최근 3년간의 연도별 운영 현황 추이를 분석
  - 작은도서관 운영평가 시스템 내 표준 평가표를 활용하여 전국 공·사립 작은도서관의 운영평가를 실시하고 내용을 분석

## 3. 기대효과


- 전국 작은도서관 운영에 대한 정확한 실태 파악 및 효과적인 관리 방안 마련
- 공·사립 작은도서관 운영 평가 결과를 바탕으로 작은도서관 지원 체계를 보다 효율적으로 정비하여 작은도서관 운영 활성화를 위한 체계적 기반 마련
- 작은도서관의 양적 성장에 대한 운영 내실화 지원 체계 구축
  - 평가 결과를 근거로 작은도서관 운영 성과에 따른 차등적 지원 및 제재를 강화할 수 있는 제도적 장치 제시

## 제 2 장 | 2016년도 작은도서관 운영 실태조사

제1절 조사 개요

제2절 분석 결과

제3절 시사점





## 제1절 조사 개요

### 1. 실시 목적 및 주요 내용

#### □ 조사 목적

- 작은도서관 운영 활성화를 위한 정책 방안의 기초 통계 자료를 마련하고자 매년 전국적으로 작은도서관 실태조사를 체계적으로 실시하고 있음.
- 전국 17개 광역시·도의 공·사립 작은도서관의 설립 현황과 운영 상태를 파악하여 현재 작은도서관의 운영 환경과 문제점을 조사하고, 실태조사 결과의 연도별 분석을 통해 작은도서관 운영의 흐름을 진단하여 작은도서관의 양적·질적 성장 기반 체계를 구축하고자 함.
- 작은도서관의 운영 활성화를 통해 작은도서관이 생활밀착 독서문화공간으로서 지역주민들이 필요로 하는 다양한 정보자료와 교육프로그램을 제공하고, 독서문화 환경의 개선과 발전을 위해 활용될 수 있도록 실태조사 결과를 활용하여 근거로 제시하고자 함.

#### □ 조사 개요

##### ○ 근거

- 「작은도서관 진흥법」 제12조(작은도서관 운영 실태조사) 및 동법 시행령 제7조(작은도서관 운영 실태조사)

<표 2-1> 작은도서관 운영 실태조사 실시 법적 근거 : 작은도서관 진흥법

<p>「작은도서관 진흥법」 [시행 2016.5.4.] [법률 제13973호, 2016.2.3., 일부 개정]</p> <p>(중략)</p> <p><b>제12조(작은도서관 운영 실태조사)</b> ① 시장·군수·구청장은 매년 12월 31일까지 대통령령으로 정하는 바에 따라 관할 구역의 작은도서관 운영 실태를 조사하여 그 결과를 「도서관법」 제12조에 따른 도서관정보정책위원회에 제출하고, 도서관정보정책위원회는 그 결과를 공표하여야 한다.</p> <p>(생략)</p>
--

<표 2-2> 작은도서관 운영 실태조사 실시 법적 근거 : 작은도서관 진흥법 시행령

<p>「작은도서관 진흥법 시행령」 [시행 2012.8.18.] [대통령령 제24041호, 2012.8.13., 제정]</p> <p>(중략)</p> <p><b>제7조(작은도서관 운영 실태조사)</b> ① 시장·군수·구청장등은 법 제12조제1항에 따라 관할 구역의 작은도서관 운영실태를 조사하여 그 결과(이하 “조사결과”라 한다)를 「도서관법」 제12조에 따른 도서관정보정책위원회(이하 “도서관정보정책위원회”라 한다)에 제출하여야 한다. 이 경우 시장·군수 또는 자치구의 구청장은 관할 시·도지사를 거쳐 해당 조사결과를 제출하여야 한다.</p> <p>(생략)</p>
--

- 「국가 도서관 통계조사」 (국가승인통계 11316호)

<표 2-3> 작은도서관 운영 실태조사 실시 법적 근거 : 국가 도서관 통계조사

<p><b>* 근거조항 및 조사목적 기술</b></p> <ul style="list-style-type: none"><li>- 통계법 제23조(통계작성에 관한 협조)</li><li>- 통계법 제25조(자료제출명령), 동법 시행령 제40조(자료제출명령의 절차 및 방법)</li><li>- 통계법 제26조(실지조사)</li><li>- 통계법 제30조(통계자료의 제공), 동법 시행령 제46조(통계작성기관의 통계자료 요청과 제공)</li><li>- 통계법 제32조(통계응답자의 성실응답의무)</li></ul>
---

- 조사대상 : 공립 작은도서관 및 지방자치단체에 등록된 사립 작은도서관
- 조사 기준
  - 2016년도 : 대출 책 수 등 연간실적은 2016년 1월 1일 ~ 12월 31일 기준  
장서 수 등 누적현황은 2016년 12월 31일까지
- 조사기간(입력기간)
  - 1차 (지자체담당) 소속 작은도서관 정보 입력 / 2017. 1. 23(월) ~ 1. 31(화)
  - 2차 (현장운영자) 통계 입력 / 2017. 2. 1(수) ~ 2. 10(금)
  - 3차 (지자체담당) 미입력 자료 및 오류수정 / 2017. 2. 13(월) ~ 2. 22(수)
- 자료수집 및 검증방법
  - ‘작은도서관 운영평가시스템(<http://www.smalllibrary.org/SLOE>)’활용
    - 작은도서관 운영자가 웹 시스템에 접속하여 통계 입력
    - 지자체 작은도서관 담당자가 미입력 자료 입력 및 오류 수정 후 제출

&lt;표 2-4&gt; 작은도서관 운영 실태조사 자료수집 및 검증절차

차수	기간	구분	담당자	내용
1차	1. 23 ~1. 31	소속 작은도서관 정보 입력	시군구 지역 작은도서관 담당자	-관할 작은도서관 확인(신규 도서관 추가 및 폐 관도서관 내용 입력) ※ 지역관리자 ID/PW 이메일 발송
2차	2. 1 ~2. 10	통계 입력 (현장운영자 입력 기간)	작은도서관 운영자	-웹시스템에 접속하여 통계조사 설문응답 ※도서관기본정보 현행화 필수 ※지역담당자가 운영자별 ID/PW를 관내 도서관 에 발송
3차	2. 13 ~2. 22	미입력 자료 및 오류수정	시군구 지역 작은도서관 담당자	-현장조사 결과 및 오류입력자료 수정 -누락자료, 텍스트파일로 받은 자료 입력
4차	2. 23 ~2. 28	통계 제출	시도별 담당자 (17개 시도 및 시도교육청)	-개별 시군구에서 입력한 통계데이터 검증수정 후 입력완료 후 반드시 공문으로 보고 제출
5차	3. 2~	통계 검증	문화체육관광부, 작은도서관 통계시스템 운영팀	-개별도서관 최종 통계데이터 검증 ※ 검증리스트를 통한 개별데이터 검증

## □ 조사내용

- 작은도서관 운영 실태조사 실행 시 조사 결과에 포함되어야 하는 주요 사항은 「작은도  
서관 진흥법 시행령」 제7조 제2항에서 규정하고 있음.

&lt;표 2-5&gt;작은도서관 운영 실태조사 주요 내용

「작은도서관 진흥법 시행령」 [시행 2012.8.18.] [대통령령 제24041호, 2012.8.13.,  
제정]

(중략)

### 제7조(작은도서관 운영 실태조사)

② 조사결과에는 다음 각 호의 사항이 포함되어야 한다.

1. 작은도서관 설립 및 운영 주체
2. 좌석 수, 시설 규모, 소장 자료 등 작은도서관의 시설 및 자료에 관한 사항
3. 정규 직원, 자원봉사자, 사서 등 작은도서관의 인력 현황에 관한 사항
4. 작은도서관의 예산 및 지출 명세에 관한 사항
5. 개관일 수, 이용자 수 등 작은도서관의 이용 현황에 관한 사항
6. 다른 공공도서관이 실시하고 있는 작은도서관에 대한 지원사업에 관한 사항과 다  
른 공공도서관과 작은도서관 간의 도서관자료 및 업무 등의 협력 사업에 관한 사항
7. 그 밖에 도서관정보정책위원회의 위원장이 필요하다고 인정하는 사항

- 따라서 2016년 전국 작은도서관 운영 실태조사의 설문조사 항목은 작은도서관 진흥법 시행령에서 규정하는 사항을 근거로 하여 첫째, 도서관 기본정보, 둘째, 소장 자료 현황, 셋째, 시설 및 설비 현황, 넷째, 인적자원, 다섯째, 예산 현황, 여섯째, 이용 및 이용자, 일곱 번째, 공공도서관과 작은도서관 연계, 마지막으로 작은도서관 활성화 방안 의견을 기술할 수 있도록 구성함.
- 소장 자료 현황에 인쇄자료 이외 자료 보유현황 및 폐기 도서 수와 폐기 연속간행물 수 항목을 신규 추가하였음.

<표 2-6> 전국 작은도서관 실태조사 내용

구분	대분류	항목
1. 작은도서관 기본정보	등록정보	- 대표자 성명(법인명) - 등록번호 - 등록일자 - 변경사항(1년 동안의 변경 사항)
	기본정보	- 작은도서관 명칭 - 개관한 년도 - 지역 - 주소 - 연락처(전화번호, 팩스번호) - 홈페이지
	운영유형	- 지역 공공도서관 분관 여부 - 도서관 유형 - 이용대상 특화 작은도서관
	운영시간	- 운영 요일 - 운영 시간
	운영자 정보	- 운영자 명 - 직책 - 연락처 - E-mail - 재직기간
2. 작은도서관 운영 현황	보유 자료 현황	- 도서자료(인쇄): 지난 1년간 증가한 장서 수, 폐기한 장서 수, 현재 총 보유 장서 수 - 연속간행물(인쇄): 지난 1년간 증가한 연속간행물 수, 폐기한 연속간행물 수, 현재 총 보유 연속간행물 수 - 인쇄자료 이외 자료 보유 여부 및 수량
	근무 인력 현황	- 직원: 상근직원, 시간제 직원, 사서자격보유 직원, 전문교육 경험 직원 - 자원봉사: 등록 자원봉사자, 비등록자원봉사자, 사서자격 보유 봉사자, 전문교육 경험 봉사자



구분	대분류	항목
	운영 예산 현황	- 자료구입비, 인건비, 운영비, 총 예산지출 계
	운영비 확보 관련	※ 사립 작은도서관만 기입 - 재정 자립도 - 수입원
	운영위원회 구성 여부	- 여부, 운영 횟수
3. 작은도서관 시설 및 이용현황	시설 및 설비	- 컴퓨터 보유 여부(관리자용/이용자용)
	도서 이용 및 관리 현황	- 도서 외부대출 가능 여부(대출 도서관리 방법/지역공공도서관과의 상호협력망 구축/연간 대출 도서 수/외부대출 불가능 이 유)
	이용자 현황	- 작은도서관 방문 이용자 수(1일 평균 이용자 수/1달 평균 이용자 수/연간 평균 이용자 수)
	회원제 시행 여부	- 연간 등록 회원 수
4. 작은도서관 교류협력 현황	공공도서관 연계 사항	- 상호대차 서비스, 순회사서 서비스 제공
	지자체 및 공공도서관 지원	지난 1년간 지자체 및 공공도서관의 지원 여부(인력/예산/도서자료/독서문화프로그램/기 타)
5. 작은도서관 독서문화 프로그램 및 홍보	프로그램 운영	- 독서 및 문화 프로그램(프로그램 수/실시 횟수/참가자수)
	도서관 홍보 활동	- 지난 1년간 도서관 이용 및 독서프로그램 관련 홍보활동 실시 여부(지역매체/인쇄 물/간행물/인터넷/도서관 내 안내자료 비 치/기타)
6. 작은도서관 활성화 방안	작은도서관 이용 활성화를 위한 자유 의견 및 건의 사항 제시	

## 2. 조사 방법 및 일정

### □ 조사 방법

- 작성주기 : 1년 단위(2016년)
- 조사대상 선정 : 작은도서관 전수조사

○ 제출방법 :

- (시·군·구 지자체 담당자) 소속 작은도서관 관련정보 입력 및 신규 작은도서관 아이디 부여 등의 작업
- (작은도서관 현장운영자) 통계 입력
- (시·군·구 작은도서관 담당자) 오류 및 미입력데이터 입력
- (시·도 통계 관리자) 오류 검증 제출\*
- \* 광역 시·도에서 “제출” 후 통계데이터에 대한 수정은 불가함.
- (문화체육관광부) 통계 검증 및 분석

□ 작성 요령

○ 최신성을 반영하기 위한 조사대상 작은도서관 명단 업데이트

- 「2015년 전국 작은도서관 운영 실태조사」 결과 파악된 작은도서관 외에, 2016년 이후 개관 또는 명단에 누락된 작은도서관에 대해 추가로 아이디 부여 (※ 2017년 개관 도서관은 조사대상에서 제외)

○ 전국 작은도서관 시·도 담당자 및 지자체 담당자 현행화

- 소속 작은도서관 아이디 일련번호는 시·군·구 담당자 메일로 전송
- 아이디 분실 시 인증처리는 지자체 담당자에게 연락하여 처리하도록 함.

○ 작은도서관에서 「작은도서관 통계 및 운영 평가시스템」에 실태조사 내용 입력

- 작은도서관 현장에서 작은도서관 운영평가 시스템에 직접 현황자료를 입력하거나 실태조사지를 작성하여 지자체 담당자에게 제출하면 지자체담당자가 시스템에 입력함.

※ 전국 작은도서관 운영 실태조사 사전교육 시 운영매뉴얼과 교육자료 배포 및 매뉴얼 파일 담당자메일 송부

○ 작은도서관 담당자 확인 작업

- 작은도서관 현장 운영자가 통계시스템에 입력한 내용의 오류사항을 검토하여 최종 제출함.

## □ 조사 진행 과정 및 일정

### ○ 「전국 작은도서관 실태조사」 사전 교육

- 작은도서관 기초 통계 수집 및 지자체 작은도서관 운영 관리 및 운영 평가 지원을 위해 구축된 「작은도서관 통계 및 운영 평가시스템」의 사용 교육을 지자체 담당자를 대상으로 실시하여 효율적인 통계조사 실시 및 지자체의 작은도서관 운영 관리 업무 효율성을 제고하고자 함.
- 통계항목 및 운영 평가항목에 대한 설명, 구축된 통계시스템 시연 및 주요기능 설명 등을 통하여 미리 조사할 내용에 대해 파악하고 작은도서관 운영자들에게 전달 할 수 있도록 권역별 순회교육 실시함.
- 기간 : 2017년 1월 16일(월) ~ 1월 19일(금)
  - 1. 16.(월) 13:30 / 국립중앙도서관 사서연수관 대강의실(2층)
  - 1. 17.(화) 13:30 / 부산시립시민도서관 배움2실(3층)
  - 1. 18.(수) 13:30 / 광주시립도서관 회의실(1층)
  - 1. 19.(목) 13:30 / 국립세종도서관 대회의실(3층)
- 대상 : 전국 지자체 작은도서관 관리 및 실태조사 담당자 등

### ○ 작은도서관 운영 실태 조사 실시

- 조사 기간 : 2017년 2월 1일 ~ 2월 22일
- 조사 기준 : 2016년도
  - 연간 운영 실적 ; 2016년 1월 1일부터 2016년 12월 31일 기준으로 작성함
  - 장서 수 등의 누적 현황 ; 2016년 12월 31일 기준임
- 전국 기초 자치단체의 담당자와 광역 시·도 담당자는 작은도서관 통계시스템을 통해 지역 내 작은도서관 실태 조사 확인 및 독려

### ○ 조사 결과 검토 및 조사 결과 확정

- 기간 : 2017년 3월 ~ 4월
- 2016년도 조사 결과 및 분석은 문화체육관광부의 수탁 연구 용역으로 (사)작은도서관 만드는사람들에서 진행되었으며, 최초 입력된 작은도서관 실태 조사 결과에 대한 데이터 검증은 여러 단계에 거쳐 실시하여 분석에 활용함.
- 결과 검토 및 오류 점검 과정에서 보완조사가 필요하다고 판단되는 일부 내용은 작은도

서관 운영자 혹은 해당 작은도서관 담당자를 대상으로 재확인하였음.

- (사)작은도서관만드는사람들 연구진은 전국 17개 시·도에서 작은도서관 통계시스템을 통해 수집된 전국 작은도서관 6,323개관 중 법적기준 미달, 도서관명 중복, 휴·폐관 등 조사 불가능한 작은도서관 409개관을 제외한 최종 5,914개관을 조사 대상으로 확정하여, 2016년도 작은도서관 운영 실태조사 최종 결과 보고서를 작성함.

## 제2절 실태조사 분석 결과

### 1. 작은도서관 기초 현황 파악

#### □ 광역 지방자치단체별 작은도서관 운영 현황

- 2016년 전국 작은도서관 운영 실태조사에 참여한 작은도서관은 총 6,323개관으로, 그 중에서 작은도서관 법적 기준미달, 폐관 및 운영중단 상태, 도서관명 중복응답 등 409개관(공·사립 포함)의 작은도서관은 운영 현황 확인에서 제외하였음.
- 따라서 최종적으로 운영 확인된 전국 5,914개 전국 작은도서관을 대상으로 실태분석을 실시하였으며, 광역지자체별 운영현황은 <표 2-7>과 같음.
- 광역 지방자치단체별 운영현황을 살펴보면, 경기(1,361개관)가 가장 많은 작은도서관을 운영하고 있으며, 다음으로 서울(926개관), 광주(423개관), 경남(415개관), 부산(362개관) 순으로 나타남.
- 전국 작은도서관의 절반에 가까운 2,528개관(42.7%)이 수도권 지역에 밀집되어있는 것으로 확인됨.
  - 경기 1,361개관(23.0%), 서울 926개관(15.7%), 인천 240개관(4.1%)
- 수도권 외 지역은 세종특별자치시(27개관)를 제외하고 광역지자체별로 적게는 140개관에서 많게는 423개관의 작은도서관을 운영하고 있는 것으로 조사됨.
- 광역지자체별 작은도서관 수는 2015년에 비해 경기(74개관), 서울(65개관), 부산(39개관), 대구(23개관), 충남(22개관)등 대부분이 증가하였으나 광주(10개관), 충북(8개관), 제주(12개관)의 경우 감소된 것으로 나타남.

<표 2-7> 주요 조사 결과: 광역 지방자치단체 운영 현황

광역 지방자치 단체	2014년			2015년			2016년		
	확인된 도서관 수	설문 조사 에서 제외된 수*	운영 현황 확인 작은 도서관 수	확인된 도서관 수	설문 조사 에서 제외된 수*	운영 현황 확인 작은 도서관 수	확인된 도서관 수	설문 조사 에서 제외된 수*	운영 현황 확인 작은 도서관 수
1.서울특별시	859	29	830	905	44	861	965	39	926
2.부산광역시	291	12	279	330	7	323	369	7	362
3.대구광역시	218	12	206	241	25	216	245	6	239
4.인천광역시	235	27	208	225	7	218	242	2	240
5.광주광역시	415	26	389	461	28	433	466	43	423
6.대전광역시	215	21	194	220	25	195	225	15	210
7.울산광역시	136	9	127	143	6	137	157	6	151
8.세종특별시	15	6	9	17	0	17	27	0	27
9.경기도	1,325	117	1,208	1,385	98	1,287	1,474	113	1,361
10.강원도	174	14	160	198	32	166	193	11	182
11.충청북도	227	15	212	230	14	216	228	20	208
12.충청남도	250	17	233	273	17	256	290	12	278
13.전라북도	245	34	211	281	24	257	281	17	264
14.전라남도	270	45	225	278	43	235	276	28	248
15.경상북도	222	12	210	229	5	224	250	10	240
16.경상남도	402	23	379	419	17	402	451	36	415
17.제주도	174	20	154	170	18	152	184	44	140
<b>합 계</b>	<b>5,673</b>	<b>439</b>	<b>5,234</b>	<b>6,005</b>	<b>410</b>	<b>5,595</b>	<b>6,323</b>	<b>409</b>	<b>5,914</b>

\* 설문조사에서 제외된 수 : 폐관 및 운영중단/작은도서관, 법적 기준미달/도서관명 중복응답 포함

□ 작은도서관 설립기준 충족 여부

- 작은도서관 설립기준<sup>1)</sup>을 충족하고 운영중인 도서관은 실태조사에 참여한 전체 6,323 개 작은도서관 중 5,914개관(93.5%)으로 조사되었음.
  - 작은도서관 설립 기준을 준수하고 유지하고 있는 도서관은 2014년에는 5,234개관 (92.3%), 2015년에는 5,595개관(93.2%)으로 확인됨.
- 2016년 작은도서관 조사결과에서 제외된 곳은 도서관명 중복, 휴·폐관 등 조사가 불가능한 도서관 382개관(6.0%), 법적기준에 미달한 도서관 27개관(0.5%)으로 나타남.

1) 도서관법 시행령에서는 작은도서관의 시설과 자료기준에 대해 '면적 33제곱미터(약 10평)이상, 열람석 6석 이상, 도서관 장서 1,000권 이상'으로 규정하고 있음.

&lt;표 2-8&gt; 작은도서관 설립기준 충족 여부

항목		2014년		2015년		2016년	
		빈도	%	빈도	%	빈도	%
도서관명 중복, 휴폐관 등 조사 불가		403	7.1	370	6.2	382	6.0
기준 미달	면적 미달 (33㎡ 미만)	24	0.4	27	0.4	13	0.2
	열람석 수 미달 (6석 미만)	5	0.1	2	0.0	4	0.1
	장서 수 미달 (1,000권 미만)	7	0.1	11	0.2	10	0.2
	소계	36	0.6	40	0.7	27	0.5
기준 충족		5,234	92.3	5,595	93.2	5,914	93.5
<b>합계</b>		<b>5,673</b>	<b>100.0</b>	<b>6,005</b>	<b>100.0</b>	<b>6,323</b>	<b>100.0</b>

- 2016년 작은도서관 실태조사의 법적기준에 미달된 작은도서관은 총 27개관(0.5%)으로 조사되었으며, 2014년 36개관(0.6%)과 2015년 40개관(0.7%)에 비해 낮게 조사됨.
  - 작은도서관 법적기준에 미달된 27개관의 작은도서관 중에서 면적 33㎡ 미만인 경우가 13개관(공립 4개관, 사립 9개관), 열람석 수 6석 미달인 경우가 4개관(사립 4개관), 장서 수 1,000권 미달인 경우가 10개관(사립 10개관)으로 조사됨.
  - 공·사립 유형별 법적기준에 미달된 도서관은 공립 작은도서관 4개관(14.8%), 사립 작은도서관 23개관(85.2%)으로 조사됨.
- 작은도서관의 기준별 미달현황을 유형별로 살펴본 결과는 <표 2-9>에 제시함.

&lt;표 2-9&gt; 공·사립 작은도서관 기준별 미달 현황

항목	2014년			2015년			2016년		
	공립	사립	합계	공립	사립	합계	공립	사립	합계
면적 미달(33㎡ 미만)	3	21	24	12	15	27	4	9	13
열람석 수 미달(6석 미만)	0	5	5	0	2	2	0	4	4
장서 수 미달(1,000권 미만)	0	7	7	1	10	11	0	10	10
<b>합계</b>	<b>3</b>	<b>33</b>	<b>36</b>	<b>13</b>	<b>27</b>	<b>40</b>	<b>4</b>	<b>23</b>	<b>27</b>

- 작은도서관의 법적 기준에 포함되는 도서관 면적, 열람석 수, 장서 수 중 도서관 면적 기준의 미달인 경우가 가장 높은 것으로 나타나, 작은도서관 설립 시 공간 확보에 대한

지자체와 운영자 간의 사전확인 조사과정이 필요할 것으로 판단됨. 그러나 2014년과 2015년에 비해 면적기준의 미달인 작은도서관 수가 감소하였음.

- 지역별로 살펴보면 충북(6개관), 전남(5개관), 경기(4개관)지역에서 법적 기준 미달인 도서관 수가 다른 지역에 비해 많은 것으로 나타났으며 지역별 기준미달 현황은 <표 2-10>에 제시함.

<표 2-10> 지역별 작은도서관 기준 미달 현황

지자체명	2014년				2015년				2016년			
	면적미달 (33㎡ 미만)	열람석수미달 (6석 미만)	장서수 미달 (1,000권 미만)	합계	면적미달 (33㎡ 미만)	열람석수미달 (6석 미만)	장서수 미달 (1,000권 미만)	합계	면적미달 (33㎡ 미만)	열람석수미달 (6석 미만)	장서수 미달 (1,000권 미만)	합계
1.서울	4	0	1	5	12	0	0	12	2	1	0	3
2.부산	4	0	0	4	2	0	0	2	0	0	1	1
3.대구	0	0	0	0	0	0	0	0	0	0	0	0
4.인천	3	0	0	3	0	0	0	0	0	0	0	0
5.광주	1	0	1	2	0	0	0	0	0	0	0	0
6.대전	1	0	0	1	1	0	2	3	1	0	0	1
7.울산	0	0	0	0	0	0	0	0	0	1	0	1
8.세종	0	0	0	0	0	0	0	0	0	0	0	0
9.경기	3	1	1	5	0	1	1	2	3	1	0	4
10.강원	1	0	1	2	2	0	0	2	0	0	1	1
11.충북	3	0	0	3	0	1	5	6	0	1	5	6
12.충남	0	3	3	6	0	0	2	2	0	0	0	0
13.전북	0	0	0	0	6	0	0	6	0	0	0	0
14.전남	0	0	0	0	0	0	0	0	4	0	1	5
15.경북	1	0	0	1	1	0	0	1	0	0	0	0
16.경남	2	1	0	3	3	0	1	4	2	0	0	2
17.제주	1	0	0	1	0	0	0	0	1	0	2	3
합계	24	5	7	36	27	2	11	40	13	4	10	27

□ 인구수 대비 전국 작은도서관 수

- 인구수 대비 작은도서관 수를 살펴본 결과 광주광역시가 작은도서관 1관당 봉사대상 이용자 수가 가장 적은 3,473명으로 나타나, 광주광역시의 작은도서관 이용자 서비스 기반 구축이 가장 잘 되어 있는 것으로 볼 수 있음.
- 서울, 대구, 인천, 경북 등의 지역은 총 인구수 대비 작은도서관의 수가 다른 지역에 비



해 적은 편이므로, 작은도서관 1개관 당 봉사대상 인구수가 10,000명 이상인 것으로 조사됨. 봉사대상 인구수는 공공도서관수와 분포 등을 고려하여 살펴볼 필요가 있음.

- 2016년 기준 각 지자체의 봉사대상 인구수 대비 작은도서관의 개수를 비교한 결과는 <표 2-11>에 제시함.

<표 2-11> 봉사대상 인구수 대비 전국 작은도서관 수 비교(2016년 기준)

항목	도서관수					작은도서관 1관당 봉사대상 인구수	
	공립	비율	사립	비율	전체 (A)	총인구수(명) (B)	1관당 인구수(명) (B/A)
서울특별시	424	45.8	502	54.2	926	9,930,616	10,724
부산광역시	74	20.4	288	79.6	362	3,498,529	9,664
대구광역시	53	22.2	186	77.8	239	2,484,557	10,396
인천광역시	53	22.1	187	77.9	240	2,943,069	12,263
광주광역시	55	13.0	368	87.0	423	1,469,214	3,473
대전광역시	42	20.0	168	80.0	210	1,514,370	7,211
울산광역시	38	25.2	113	74.8	151	1,172,304	7,764
세종특별자치시	4	14.8	23	85.2	27	243,048	9,002
경기도	220	16.2	1,141	83.8	1,361	12,716,780	9,344
강원도	31	17.0	151	83.0	182	1,550,806	8,521
충청북도	16	7.7	192	92.3	208	1,591,625	7,652
충청남도	56	20.1	222	79.9	278	2,096,727	7,542
전라북도	127	48.1	137	51.9	264	1,864,791	7,064
전라남도	44	17.7	204	82.3	248	1,903,914	7,677
경상북도	90	37.5	150	62.5	240	2,700,398	11,252
경상남도	72	17.3	343	82.7	415	3,373,871	8,130
제주특별자치도	4	2.9	136	97.1	140	641,597	4,583
<b>전체</b>	<b>1,403</b>	<b>23.7</b>	<b>4,511</b>	<b>76.3</b>	<b>5,914</b>	<b>51,696,216</b>	<b>8,741</b>

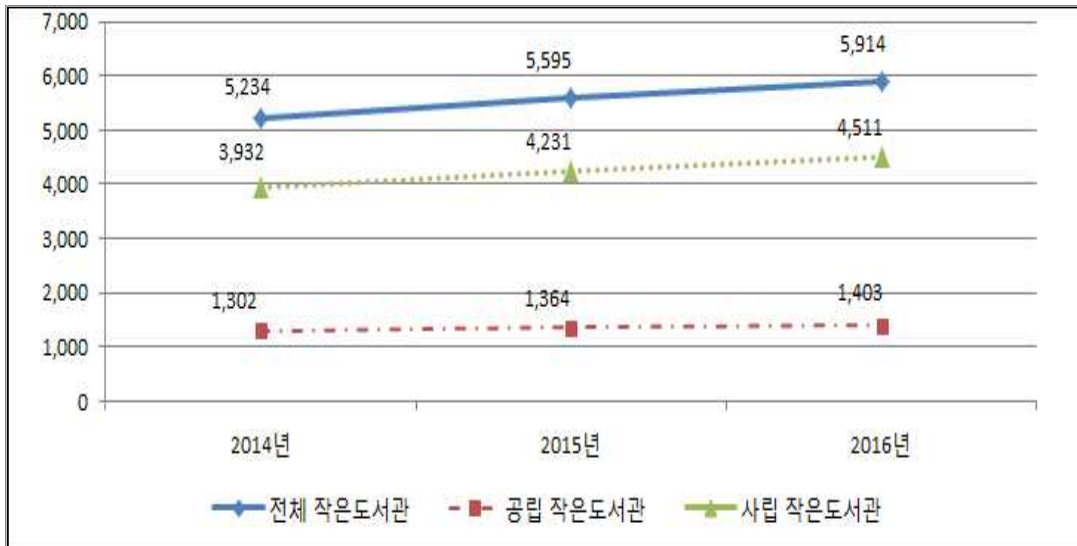
\* 인구수는 2016. 12기준 행정구역별 주민등록인구수 자료임

□ 운영 유형별 작은도서관 분포 현황

- 2016년 전국 작은도서관 총 5,914개관 가운데 공립 작은도서관은 1,403개관(23.7%), 사립 작은도서관은 4,511개관(76.3%)으로 확인됨.
  - 작은도서관은 설립 및 운영 유형에 따라 공립 작은도서관과 사립 작은도서관으로 구분함.
  - 공립 작은도서관 운영 주체 : 지자체 직접 운영, 민간 위탁 운영
  - 사립 작은도서관 운영 주체 : 개인 및 단체, 법인, 새마을문고, 종교 시설, 아파트(공동주택)시설
- 전국의 작은도서관 중 공립 작은도서관은 2014년 1,302개관(24.9%), 2015년 1,364개관(24.4%), 2016년 1,403개관(23.7%)으로 2016년에는 전년 대비 소폭 증가한 것으로 조사됨.
- 사립 작은도서관은 2016년 4,511개관(76.3%)이 운영 중인 것으로 조사되었으며, 2015년 4,231개관(75.6%) 대비 280개관(6.6%)의 도서관이 증가한 것으로 나타남.
- 전체 작은도서관중 사립 작은도서관의 비율이 2014년 이후 소폭 증가추세임
- 2014년부터 2016년까지의 연도별 공·사립 작은도서관 운영 현황은 <표 2-12> 과 같음.

<표 2-12> 연도별 공·사립 작은도서관 현황

항목	2014년		2015년		2016년	
	빈도	%	빈도	%	빈도	%
공립	1,302	24.9	1,364	24.4	1,403	23.7
사립	3,932	75.1	4,231	75.6	4,511	76.3
전체	5,234	100.0	5,595	100.0	5,914	100.0



[그림 2-1] 전국 작은도서관 수 추이

- 지역별 공·사립 작은도서관의 분포 현황을 지역별로 살펴보면, 17개 시·도 중 공립 작은도서관의 비율이 가장 높은 지역은 전북(48.1%)이며, 사립 작은도서관의 비율이 가장 높은 지역은 제주(97.1%)로 확인됨.
  - 공립 작은도서관 : 전북(48.1%), 서울(45.8%), 경북(37.5%)
  - 사립 작은도서관 : 제주(97.1%), 충북(92.3%), 광주(87.0%)
- 2016년 광역지자체별 공립·사립 작은도서관 분포 현황과 전년도(2015년) 현황 비교는 <표 2-14>에서 확인 할 수 있으며, 2013년-2014년의 분포 현황은 <표 2-13>에 제시함.
- 1년간 작은도서관이 가장 많이 증가한 지역은 경기로 2015년 1,287개관에서 2016년 1,361개관으로 74개관이 증가하였음.
  - 공립 작은도서관 : 231개관에서 220개관으로 11개관이 감소함.
  - 사립 작은도서관 : 1,056개관에서 1,141개관으로 85개관이 증가함.
- 반면, 전년도에 비해 작은도서관이 감소한 지역은 제주(12개관), 광주(10개관), 충북(8개관)임.

<표 2-13> 2013년-2014년 광역 지자체별 공립·사립 작은도서관 분포 현황

지자체명	2013년						2014년					
	공립		사립		전체		공립		사립		전체	
	빈도	%	빈도	%	빈도	%	빈도	%	빈도	%	빈도	%
1.서울	179	23.7	575	76.3	754	100.0	404	48.7	426	51.3	830	100.0
2.부산	59	24.6	181	75.4	240	100.0	73	26.2	206	73.8	279	100.0
3.대구	39	21.9	139	78.1	178	100.0	47	22.8	159	77.2	206	100.0
4.인천	40	20.8	152	79.2	192	100.0	47	22.6	161	77.4	208	100.0
5.광주	42	12.0	308	88.0	350	100.0	48	12.3	341	87.7	389	100.0
6.대전	18	9.9	163	90.1	181	100.0	36	18.6	158	81.4	194	100.0
7.울산	30	23.4	98	76.6	128	100.0	32	25.2	95	74.8	127	100.0
8.세종	0	0.0	8	100.0	8	100.0	2	22.2	7	77.8	9	100.0
9.경기	157	15.0	890	85.0	1,047	100.0	227	18.8	981	81.2	1,208	100.0
10.강원	27	17.6	126	82.4	153	100.0	32	20.0	128	80.0	160	100.0
11.충북	20	10.3	175	89.7	195	100.0	20	9.4	192	90.6	212	100.0
12.충남	44	20.4	172	79.6	216	100.0	51	21.9	182	78.1	233	100.0
13.전북	81	53.3	71	46.7	152	100.0	111	52.6	100	47.4	211	100.0
14.전남	39	19.0	166	81.0	205	100.0	38	16.9	187	83.1	225	100.0
15.경북	71	34.5	135	65.5	206	100.0	77	36.7	133	63.3	210	100.0
16.경남	39	12.5	272	87.5	311	100.0	55	14.5	324	85.5	379	100.0
17.제주	3	1.8	167	98.2	170	100.0	2	1.3	152	98.7	154	100.0
<b>합계</b>	<b>888</b>	<b>18.9</b>	<b>3,798</b>	<b>81.1</b>	<b>4,686</b>	<b>100.0</b>	<b>1,302</b>	<b>24.9</b>	<b>3,932</b>	<b>75.1</b>	<b>5,234</b>	<b>100.0</b>

&lt;표 2-14&gt; 2015년-2016년 광역 지자체별 공립·사립 작은도서관 분포 현황

지자체명	2015년						2016년					
	공립		사립		전체		공립		사립		전체	
	빈도	%	빈도	%	빈도	%	빈도	%	빈도	%	빈도	%
1.서울	411	47.7%	450	52.3%	861	100.0	424	45.8	502	54.2	926	100.0
2.부산	73	22.6%	250	77.4%	323	100.0	74	20.4	288	79.6	362	100.0
3.대구	50	23.1%	166	76.9%	216	100.0	53	22.2	186	77.8	239	100.0
4.인천	47	21.6%	171	78.4%	218	100.0	53	22.1	187	77.9	240	100.0
5.광주	57	13.2%	376	86.8%	433	100.0	55	13.0	368	87.0	423	100.0
6.대전	38	19.5%	157	80.5%	195	100.0	42	20.0	168	80.0	210	100.0
7.울산	35	25.5%	102	74.5%	137	100.0	38	25.2	113	74.8	151	100.0
8.세종	3	17.6%	14	82.4%	17	100.0	4	14.8	23	85.2	27	100.0
9.경기	231	17.9%	1,056	82.1%	1,287	100.0	220	16.2	1,141	83.8	1,361	100.0
10.강원	37	22.3%	129	77.7%	166	100.0	31	17.0	151	83.0	182	100.0
11.충북	19	8.8%	197	91.2%	216	100.0	16	7.7	192	92.3	208	100.0
12.충남	52	20.3%	204	79.7%	256	100.0	56	20.1	222	79.9	278	100.0
13.전북	125	48.6%	132	51.4%	257	100.0	127	48.1	137	51.9	264	100.0
14.전남	36	15.3%	199	84.7%	235	100.0	44	17.7	204	82.3	248	100.0
15.경북	81	36.2%	143	63.8%	224	100.0	90	37.5	150	62.5	240	100.0
16.경남	66	16.4%	336	83.6%	402	100.0	72	17.3	343	82.7	415	100.0
17.제주	3	2.0%	149	98.0%	152	100.0	4	2.9	136	97.1	140	100.0
<b>합계</b>	<b>1,364</b>	<b>24.4%</b>	<b>4,231</b>	<b>75.6%</b>	<b>5,595</b>	<b>100.0</b>	<b>1,403</b>	<b>23.7</b>	<b>4,511</b>	<b>76.3</b>	<b>5,914</b>	<b>100.0</b>

## 2. 작은도서관 운영 실태 분석

### □ 2016년 전국 작은도서관 운영 현황 주요 분석 사항

- 2016년 전국 작은도서관 운영 실태조사는 법적 기준에 부합하는 작은도서관을 대상으로 운영 실태를 파악할 수 있는 항목으로 구성
  - 도서관 기본 정보 : 명칭, 개관 년도, 도서관 특성, 운영 시간
  - 소장 자료 : 도서자료 · 연속간행물 보유량 및 증가, 폐기 현황
  - 시설 및 설비 : 작은도서관 전용면적, 열람석, 인터넷 가능한 컴퓨터
  - 운영 인력 : 직원 · 자원봉사자 현황
  - 예산 : 예산 지출 내역(인건비, 자료구입비, 운영비)
  - 도서관 이용 및 이용자 서비스 : 연간 이용 실적, 대출, 독서 · 문화 프로그램 운영 실적
  - 교류협력 : 상호대차서비스, 순회사서, 지자체 지원, 운영위원회구성, 도서관 홍보활동
  - 활성화 방안 : 작은도서관 이용 활성화 방안



[그림 2-2] 작은도서관 운영 실태조사 항목

## (1) 기본 정보

### □ 운영유형 및 설립 주체

- 2016년 전국 작은도서관은 전년도(2015년) 대비 319개관 증가한 5,914개관이며, 이 중 공립 작은도서관은 1,403개관으로 2015년 1,364개관보다 39개관(2.9%) 증가하였고 사립 작은도서관은 4,511개관으로 2015년 4,231개관보다 280개관(6.6%) 증가하였음.
- 공립 작은도서관 1,403개관 가운데 69.2%인 971개 작은도서관은 지자체가 직접 운영하고 있으며, 432개관(30.8%)의 공립 작은도서관은 민간 위탁으로 운영되고 있음. 매년 민간위탁 운영 도서관 비율이 소폭 증가하는 추세가 나타남.
- 사립 작은도서관의 경우 전체 4,511개관의 도서관 가운데 아파트 작은도서관이 1,450개관(32.1%)으로 가장 많으며, 개인 및 민간단체가 설립한 작은도서관(1,295개관, 28.7%), 종교시설 작은도서관(1,114개관, 24.7%), 새마을문고(382개관, 8.5%), 법인 설립(270개관, 6.0%)순으로 확인됨.
- 사립 작은도서관 중에는 개인 및 민간단체가 설립한 작은도서관이 가장 많았으나 2015년 조사결과에서 처음으로 아파트 작은도서관이 가장 많은 수를 차지하는 것으로 나타남. 또한 아파트도서관은 2015년 155개관, 2016년 122개관이 증가하여 사립 작은도서관 중 증가 추세가 가장 두드러지게 나타나고 있음.
- 반면 새마을문고 작은도서관은 감소하였음.

### □ 공공도서관 분관여부

- 2016년 기준, 분관인 작은도서관은 324개관(5.5%)이며 개별(독립)적으로 운영되는 곳은 5,590개관(94.5%)으로 조사됨.
- 2014년 5.6%, 2015년 6.0% 로 소폭 증가 하였으나 2016년에는 5.5%로 다소 감소하였음. 분관이 아닌 곳은 2014년 94.4%, 2015년 94.0%로 소폭 감소되었으나 2016년에는 94.5%로 소폭 증가된 것으로 파악됨.

□ 특수목적

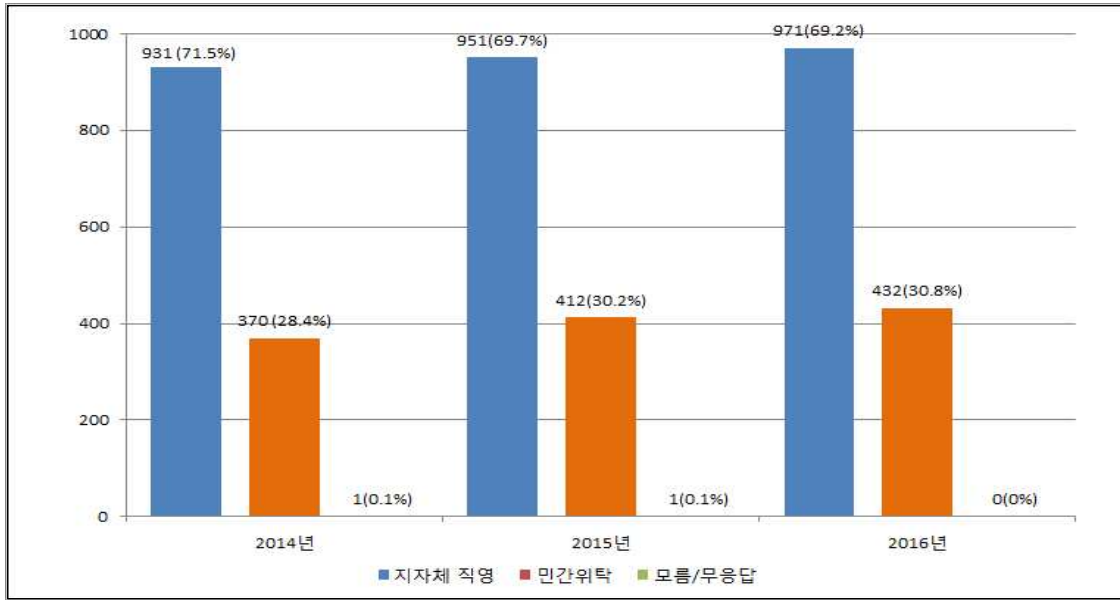
- 다문화, 청소년, 장애인, 종교인 등과 같은 특정인을 대상으로 운영되는 특수목적의 작은도서관은 943개관(15.9%)으로 조사되었고 4,971개관(84.1%)의 작은도서관은 일반 지역주민을 대상으로 하는 작은도서관으로 파악됨. 특수목적 작은도서관은 2015년의 989개관 보다 46개관 감소하였음. 2016년 전국 작은도서관의 기본 특성에 따른 결과는 <표 2-15>에 제시함.
- 특수목적 작은도서관 중에서는 청소년을 대상으로 하는 도서관이 2016년 6.3%로 가장 높게 나타났으나 도서관수는 2015년 보다 감소하였음.
- 특수목적 중 2014년 조사에 처음 포함된 노년대상 도서관은 2014년 17개관(0.3%), 2015년 21개관(0.4%)에서 2016년 24개관(0.4%)관으로 소폭 증가된 것으로 조사됨.



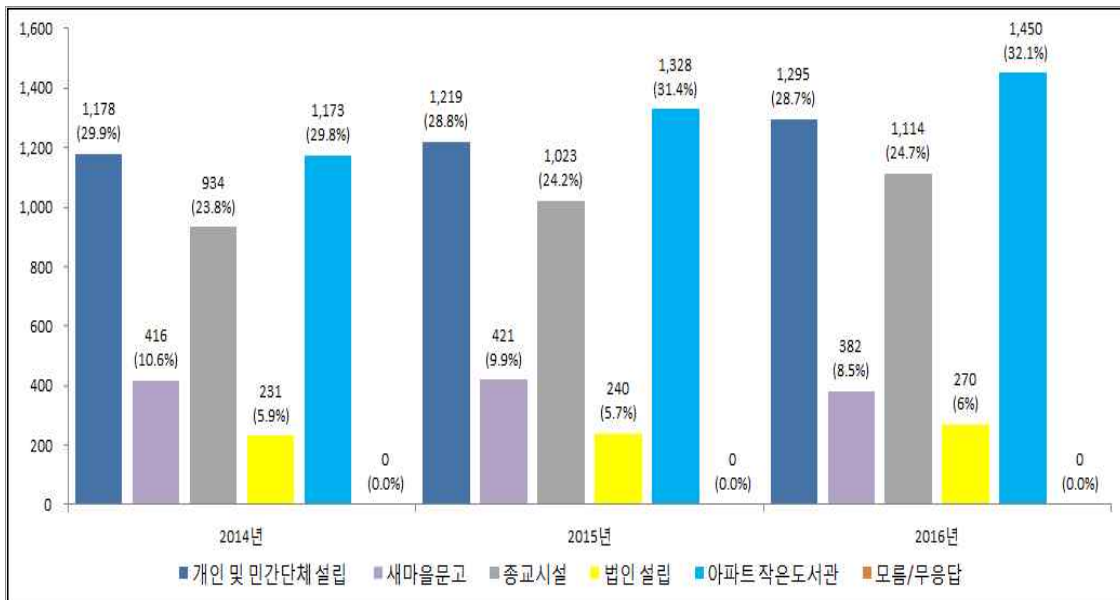
&lt;표 2-15&gt; 전국 작은도서관 기본 특성

특성		2014년		2015년		2016년		
		빈도	%	빈도	%	빈도	%	
분관 여부	분관	293	5.6	336	6.0	324	5.5	
	분관 아님	4,941	94.4	5,259	94.0	5,590	94.5	
	<b>합계</b>	<b>5,234</b>	<b>100.0</b>	<b>5,595</b>	<b>100.0</b>	<b>5,914</b>	<b>100.0</b>	
운영 유형	공립	1,302	24.9	1,364	24.4	1,403	23.7	
	사립	3,932	75.1	4,231	75.6	4,511	76.3	
	<b>합계</b>	<b>5,234</b>	<b>100.0</b>	<b>5,595</b>	<b>100.0</b>	<b>5,914</b>	<b>100.0</b>	
설립 주체	공립	지자체 직영	931	71.5	951	69.7	971	69.2
		민간위탁	370	28.4	412	30.2	432	30.8
		모름/무응답	1	0.1	1	0.1	0	0.0
	사립	개인 및 민간단체 설립	1,178	29.9	1,219	28.8	1,295	28.7
		새마을문고	416	10.6	421	9.9	382	8.5
		종교시설	934	23.8	1,023	24.2	1,114	24.7
		법인 설립	231	5.9	240	5.7	270	6.0
		아파트 작은도서관	1,173	29.8	1,328	31.4	1,450	32.1
		모름/무응답	0	0.0	0	0.0	0	0.0
		<b>합계</b>	<b>5,234</b>	<b>100.0</b>	<b>5,595</b>	<b>100.0</b>	<b>5,914</b>	<b>100.0</b>
특수 목적	다문화	46	0.9	53	0.9	51	0.9	
	청소년	412	7.9	398	7.1	375	6.3	
	노년	17	0.3	21	0.4	24	0.4	
	장애인	14	0.3	18	0.3	20	0.3	
	종교인	167	3.2	154	2.8	140	2.4	
	기타	300	5.7	345	6.2	333	5.6	
	해당사항 없음	4,277	81.7	4,606	82.3	4,971	84.1	
	모름/무응답	1	0.0	0	0.0	0	0.0	
	<b>합계</b>	<b>5,234</b>	<b>100.0</b>	<b>5,595</b>	<b>100.0</b>	<b>5,914</b>	<b>100.0</b>	

2016년도 작은도서관 운영 실태조사 및 운영평가 결과보고서



[그림 2-3] 설립주체별 운영 현황(공립)



[그림 2-4] 설립주체별 운영 현황(사립)

## (2) 운영기간 및 시간

### □ 운영기간

- 2016년 기준 전체 작은도서관의 운영된 기간을 살펴보면, 1-5년 미만이 2,048개관(34.6%)으로 가장 높게 나타났으며, 5-10년 미만이 1,863개관(31.5%), 10년 이상이 1,413개관(23.9%), 1년 미만이 590개관(10.0%)의 순으로 조사됨. 전국 작은도서관 운영기간은 <표 2-16>에 제시함.
- 공립은 5-10년 미만이 496개관(35.4%)으로 가장 많은 것으로 조사되었으며, 사립은 1-5년 미만이 1,614개관(35.8%)으로 가장 많은 것으로 나타남.

<표 2-16> 전국 작은도서관 운영기간

년도	운영기간	공립		사립		합계	
		빈도	%	빈도	%	빈도	%
2014년	1년 미만	88	6.8	397	10.1	485	9.3
	1-5년 미만	503	38.6	1,537	39.1	2,040	39.0
	5-10년 미만	347	26.7	1,334	33.9	1,681	32.1
	10년 이상	364	28.0	664	16.9	1,028	19.6
	<b>합계</b>	<b>1,302</b>	<b>100.0</b>	<b>3,932</b>	<b>100.0</b>	<b>5,234</b>	<b>100.0</b>
2015년	1년 미만	65	4.8	429	10.1	494	8.8
	1-5년 미만	499	36.6	1,579	37.3	2,078	37.1
	5-10년 미만	407	29.8	1,397	33.0	1,804	32.2
	10년 이상	393	28.8	826	19.5	1,219	21.8
	<b>합계</b>	<b>1,364</b>	<b>100.0</b>	<b>4,231</b>	<b>100.0</b>	<b>5,595</b>	<b>100.0</b>
2016년	1년 미만	57	4.1	533	11.8	590	10.0
	1-5년 미만	434	30.9	1,614	35.8	2,048	34.6
	5-10년 미만	496	35.4	1,367	30.3	1,863	31.5
	10년 이상	416	29.7	997	22.1	1,413	23.9
	<b>합계</b>	<b>1,403</b>	<b>100.0</b>	<b>4,511</b>	<b>100.0</b>	<b>5,914</b>	<b>100.0</b>

- 운영기간이 1년 미만인 도서관, 즉 2016년에 개관한 도서관은 590개관으로 조사됨. 신규 개관 도서관을 연도별로 살펴보면 2014년 485개관, 2015년 494개관으로 2014년 대비 2015년에는 소폭 증가한 것으로 나타났으며, 2015년 대비 2016년에는 96개관이 증가한 것으로 조사됨. 즉 신설도서관이 작은도서관이 계속 개관되고 있는 것으로 볼 수 있음.
- 2016년에 신규 개관한 도서관을 설립 주체별로 살펴보면 공립이 57개관으로 9.6%, 사

립이 533개관으로 90.4%를 차지함. 공립 작은도서관 중 지자체 직영은 38개관(6.4%), 민간위탁 19개관(3.2%)이며 사립 작은도서관은 종교시설이 177개관(30.3%), 개인 및 민간단체 설립이 167개관(28.3%), 아파트 작은도서관이 149개관(25.3%), 법인 29개관(4.9%), 새마을문고 11개관(1.9%) 순으로 조사됨.

<표 2-17> 2016년 1년 미만 운영 작은도서관(2016년 개관 도서관)

특성			2016년	
			빈도	%
설립 주체	공립	지자체 직영	38	6.4
		민간위탁	19	3.2
	사립	개인 및 민간단체 설립	167	28.3
		새마을문고	11	1.9
		종교시설	177	30.0
		법인 설립	29	4.9
		아파트 작은도서관	149	25.3
		합계	590	100.0

#### □ 운영요일

- 2016년 기준 작은도서관의 운영 요일은 평일(월-금)에는 평균 5,464개관(92.9%)이 운영하고 있으며, 주말(토,일)에는 평균 2,343개관(39.6%)이 운영되고 있음. 전국 작은도서관의 운영요일에 대한 조사 결과는 <표 2-18>에 제시함.
- 대부분의 작은도서관이 주말보다는 평일에 운영을 하고 있는 것을 알 수 있으며, 다른 평일에 비해 월요일에 운영하는 도서관 비율이 다소 낮은 것은 공립 도서관의 상당수가 월요일에 휴관하기 때문인 것으로 파악됨.
- 주말의 경우 일요일에 비해 토요일에 운영하는 도서관 비율이 높은 것은 월요일에 휴관을 하고 평일 4일과 토요일 까지 운영하여 주 5일 운영하는 작은도서관이 많기 때문으로 분석됨.

&lt;표 2-18&gt; 전국 작은도서관 운영요일

운영요일		2014년		2015년		2016년	
		빈도	%	빈도	%	빈도	%
운영 요일 (복수 응답)	월	4,124	78.8	4,429	79.1	4,730	80.0
	화	4,930	94.2	5,262	94.0	5,608	94.8
	수	5,014	95.8	5,382	96.2	5,698	96.3
	목	4,923	94.1	5,290	94.5	5,633	95.2
	금	4,949	94.6	5,324	95.1	5,651	95.6
	토	2,900	55.4	3,031	54.2	3,234	54.7
	일	1,299	24.8	1,320	23.6	1,452	24.7
	합계	5,234	100.0	5,595	100.0	5,914	100.0

### □ 운영일 수

- 2016년 전국 작은도서관의 일주일 평균 운영일수(주말포함)는 5.4일로 조사되었으며, 유형별 평균운영 일수는 공립 작은도서관이 5.5일, 사립 작은도서관은 5.4일로 조사됨. 운영일 수에 대한 결과는 <표 2-19>에 제시함.
- 주 5일 운영하고 있는 작은도서관은 공립 작은도서관 802개관(57.2%), 사립 작은도서관 2,014개관(44.7%)이며, 주 6-7일 운영하는 공립 작은도서관은 594개관(42.3%), 사립 작은도서관은 2,104개관(46.6%)임. 따라서 공·사립 모두 일주일 중 5일 이상 운영하는 작은도서관은 공립 작은도서관은 1,396개관(99.5%)이며, 사립 작은도서관은 4,118개관(91.3%)으로 매우 높게 나타남.
- 사립 작은도서관의 경우 172개관(3.8%)이 주 2일 이하로 운영되고 있는 것으로 조사됨.

&lt;표 2-19&gt; 전국 작은도서관 운영일 수

년도	운영일수 (일주일)	공립		사립		합계	
		빈도	%	빈도	%	빈도	%
2014년	1-2일	3	0.2	160	4.1	163	3.1
	3-4일	12	0.9	240	6.1	252	4.8
	5일	718	55.2	1,681	42.7	2399	45.8
	6-7일	567	43.5	1,848	47.0	2415	46.1
	불규칙	0	0.0	0	0.0	0	0.0
	모름/무응답	2	0.2	3	0.1	5	0.1
	합계	1,302	100.0	3,932	100.0	5,234	100.0
	평균 운영일수	5.5일		5.3일		5.4일	

2015년	1-2일	2	1.0	174	4.1	176	3.1
	3-4일	10	0.7	229	5.4	239	4.3
	5일	775	56.8	1,912	45.2	2,687	48.0
	6-7일	577	42.3	1,916	45.3	2,493	44.6
	불규칙	0	0.0	0	0.0	0	0.0
	모름/무응답	0	0.0	0	0.0	0	0.0
	합계	1,364	100.0	4,231	100.0	5,595	100.0
	평균 운영일수	5.5		5.3		5.4	
2016년	1-2일	2	0.1	170	3.8	172	2.9
	3-4일	5	0.4	223	4.9	228	3.9
	5일	802	57.2	2,014	44.7	2,816	47.6
	6-7일	594	42.3	2,104	46.6	2,698	45.6
	불규칙	0	0.0	0	0.0	0	0.0
	모름/무응답	0	0.0	0	0.0	0	0.0
	합계	1,403	100.0	4,511	100.0	5,914	100.0
	평균 운영일수	5.5		5.4		5.4	

#### □ 운영시간

- 2016년 기준 전체 작은도서관의 일평균 운영시간은 총 7.0시간(주간/주말 포함)이며, 유형에 따른 평일/주말 운영시간을 살펴보면, 공립 작은도서관 평일 7.9시간, 주말 5.2시간으로 나타났으며, 사립 작은도서관은 평일 6.3시간, 주말 4.7시간으로 조사됨.
- 평일 운영시간은 2014년 공립 8.3시간, 사립 6.7시간, 2015년 공립 8.4시간, 사립 6.6시간으로, 2016년에 전년도 보다 공사립 작은도서관 모두 소폭 감소하였음.
- 반면 주말 운영시간은 2014년 공립 4.0시간, 사립 3.7시간, 2015년 공립 4.0시간, 사립 3.6시간이었으나 2016년 공립 5.2시간, 사립 4.7시간으로 조사되어 공·사립 작은도서관 모두 1시간 이상 증가하였음.

<표 2-20> 연도별 작은도서관 평균 운영시간

(단위 : 시간)

구분	2014년			2015년			2016년		
	공립	사립	전체	공립	사립	전체	공립	사립	전체
평일	8.3	6.7	7.1	8.4	6.6	7.1	7.9	6.3	7.0
주말	4.0	3.7		4.0	3.6		5.2	4.7	

- 평일 하루 운영시간이 8시간 미만인 도서관은 3,379개관(57.1%), 주말 하루 운영시간이 8시간 미만인 도서관은 2,655개관(44.9%)으로 2015년에 비해 소폭 증가한 것으로 조사됨.

&lt;표 2-21&gt; 전국 작은도서관 운영시간

년도	운영시간 (평일과 주말)		공립		사립		합계	
			빈도	%	빈도	%	빈도	%
2014년	평일	4시간 미만	24	1.8	492	12.5	516	9.9
		4-8시간미만	456	35.0	1,573	40.0	2,029	38.8
		8-12시간미만	758	58.2	1,626	41.4	2,384	45.5
		12시간이상	61	4.7	162	4.1	223	4.3
		모름/무응답	3	0.3	79	2.0	82	1.6
		합계	1,302	100.0	3,932	100.0	5,234	100.0
		평균 운영시간	8.3		6.7			
	주말	4시간 미만	57	4.4	359	9.1	416	7.9
		4-8시간 미만	223	17.1	1,180	30.0	1,403	26.8
		8-12시간 미만	396	30.4	633	16.1	1,029	19.7
		12시간 이상	31	2.4	122	3.1	153	2.9
		모름/무응답	595	45.7	1,638	41.7	2,233	42.7
		합계	1,302	100.0	3,932	100.0	5,234	100.0
		평균 운영시간	4.0		3.7			
2015년	평일	4시간 미만	23	1.7	529	12.5	552	9.9
		4-8시간 미만	287	21.0	1,754	41.4	2,041	36.5
		8-12시간 미만	1,030	75.5	1,684	39.8	2,714	48.5
		12시간 이상	24	1.8	185	4.4	209	3.7
		모름/무응답	0	0.0	79	1.9	79	1.4
		합계	1,364	100.0	4,231	100.0	5,595	100.0
		평균 운영시간	8.4		6.6			
	주말	4시간 미만	57	4.2	370	8.8	427	7.6
		4-8시간 미만	265	19.4	1,203	28.4	1,468	26.2
		8-12시간 미만	391	28.7	701	16.6	1,092	19.5
		12시간 이상	29	2.1	136	3.2	165	2.9
		모름/무응답	622	45.6	1,821	43.0	2,443	43.7
		합계	1,364	100.0	4,231	100.0	5,595	100.0
		평균 운영시간	4.0		3.6			
2016년	평일	4시간 미만	13	0.9	67	1.5	805	13.6
		4-8시간 미만	545	38.8	792	17.6	2,574	43.5
		8-12시간 미만	820	58.4	2,028	45.0	2,281	38.6
		12시간 이상	25	1.8	1,462	32.4	187	3.2
		모름/운영안함	0	0.0	162	3.6	67	1.1
		합계	1,403	100.0	4,511	100.0	5,914	100.0
		평균 운영시간	7.9		6.3			
	주말	4시간 미만	267	19.0	1,207	26.8	1,474	24.9
		4-8시간 미만	282	20.1	899	19.9	1,181	20.0
		8-12시간 미만	185	13.2	382	8.5	567	9.6
		12시간 이상	32	2.3	108	2.4	140	2.4
		모름/운영안함	637	45.4	1,915	42.4	2,552	43.1
		합계	1,403	100.0	4,511	100.0	5,914	100.0
		평균 운영시간	5.2		4.7			

### (3) 소장 자료

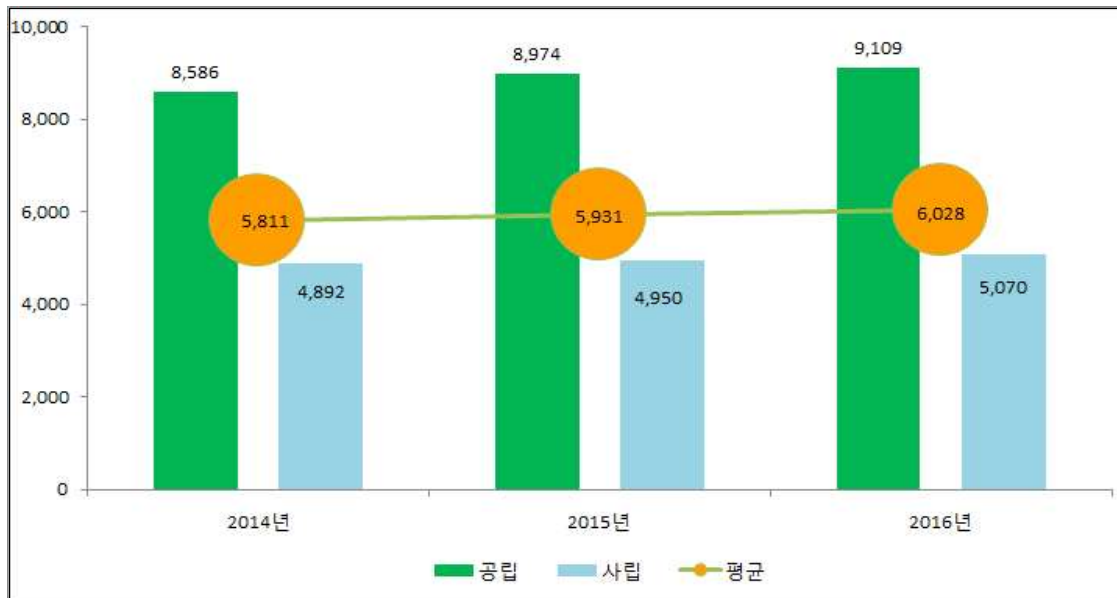
#### □ 보유 장서 수

- 2016년 전국 작은도서관 소장 도서자료 수의 평균은 6,028권(중위값 4,800권)으로, 공립 작은도서관은 평균 9,109권, 사립 작은도서관 평균 5,070권 보유하고 있음. 전국 작은도서관 소장 도서자료 수의 중위값과 공사립 작은도서관의 평균값의 차이가 커진다는 것은 그만큼 작은도서관의 소장 도서자료 수의 양극화가 진행되고 있다는 것을 의미. 이는 소장 도서자료가 많은 도서관이 늘어나 산술평균으로 구한 평균 소장 도서자료 수가 상승했지만, 전체 작은도서관의 소장 도서자료 수가 고르게 상승한 것이 아니기 때문에 결과적으로 평균값과 중위값에 차이를 보이는 것임. 작은도서관 평균 보유 장서 수는 <표 2-22>에 제시함.
- 2015년도 전체 5,931권, 공립 8,974권, 사립 4,950권에 비교하였을 때는 전체평균과 공·사립 작은도서관 모두 보유 장서수가 증가한 것으로 확인됨.
- 공립·사립 작은도서관 보유 도서자료 수를 비교해보면 대체로 공립 작은도서관이 사립 작은도서관보다 도서자료를 많이 보유하고 있는 것으로 확인되며, 2016년도의 경우 공립 작은도서관은 사립 작은도서관 보다 1관당 도서자료를 평균 4,040권 정도 더 많이 보유하고 있는 것으로 나타남.
- 2016년 운영 중인 작은도서관의 평균 보유 장서 수는 6,028권으로 조사되었으며, 5,000권 이상 10,000권 미만의 자료를 보유한 작은도서관이 1,918개관(32.4%)으로 가장 높게 나타났으며, 10,000권 이상의 자료를 보유한 작은도서관이 945개관(16.0%)으로 조사됨.
- 2015년과 비교하여 2016년에 5,000권 이상 보유하고 있는 도서관의 비중은 47.2%에서 48.4%로 1.2% 증가한 것으로 나타남.

<표 2-22> 전국 작은도서관 보유 장서 수

구분	2014년		2015년		2016년	
	공립	사립	공립	사립	공립	사립
1관당 평균 보유장서수	8,586	4,892	8,974	4,950	9,109	5,070
전체평균	5,811		5,931		6,028	





[그림 2-5] 연도별 작은도서관 평균 보유 장서 수

- 작은도서관 운영 유형별로는 공립 작은도서관은 2016년 평균 9,109권으로 2015년 평균 8,974권보다 증가하였으며, 사립 작은도서관도 2016년 5,070권으로 2015년 평균 4,950권보다 증가함.
- 전체 도서관의 도서 보유 분포를 분석한 결과, 2016년 기준 공립 작은도서관은 5,000권 이상 10,000권 미만의 도서를 보유한 도서관의 비율이 562개관(40.1%)으로 가장 높고, 사립 작은도서관은 1,000권 이상 3,000권 미만의 도서를 보유한 도서관 비율이 1,549개관(34.3%)으로 가장 높아 공립과 사립 간 평균 보유 도서 수는 차이가 있는 것으로 나타남.
- 지역별로 전국 17개 시·도를 살펴보면, 서울이 평균 보유 도서 7,072권으로 가장 많았고, 광주가 평균 보유 도서 3,891권으로 가장 적은 것으로 파악되었음. 2016년 기준 전국 작은도서관 총 도서자료 현황은 <표 2-25>에 제시함.

<표 2-23> 2014년 전국 작은도서관 총 도서 현황

항목	1,000-3,000권 미만		3,000-5,000권 미만		5,000-10,000권 미만		10,000권 이상		합계		평균 자료 수(권)	
	빈도	%	빈도	%	빈도	%	빈도	%	빈도	%		
자료 수	1,533	29.3	1,287	24.6	1,631	31.2	783	15.0	5,234	100.0	5,811	
운영 유형	공립	134	10.3	244	18.7	492	37.8	432	33.2	1,302	100.0	8,586
	사립	1,399	35.6	1,043	26.5	1,139	29.0	351	8.9	3,932	100.0	4,892
광역 지방 자치 단체	서울	155	18.7	194	23.4	280	33.7	201	24.2	830	100.0	7,042
	부산	79	28.3	72	25.8	82	29.4	46	16.5	279	100.0	5,700
	대구	49	23.8	55	26.7	78	37.9	24	11.7	206	100.0	6,179
	인천	52	25.0	53	25.5	65	31.3	38	18.3	208	100.0	6,128
	광주	184	47.3	115	29.6	77	19.8	13	3.3	389	100.0	3,686
	대전	53	27.3	58	29.9	69	35.6	14	7.2	194	100.0	5,155
	울산	32	25.2	34	26.8	46	36.2	15	11.8	127	100.0	5,839
	세종	3	33.3	2	22.2	4	44.4	0	0.0	9	100.0	4,194
	경기	323	26.7	265	21.9	386	32.0	234	19.4	1,208	100.0	6,456
	강원	63	39.4	41	25.6	40	25.0	16	10.0	160	100.0	4,867
	충북	79	37.3	54	25.5	63	29.7	16	7.5	212	100.0	4,493
	충남	92	39.5	63	27.0	58	24.9	20	8.6	233	100.0	4,788
	전북	44	20.9	55	26.1	73	34.6	39	18.5	211	100.0	6,504
	전남	80	35.6	58	25.8	75	33.3	12	5.3	225	100.0	4,866
	경북	49	23.3	58	27.6	84	40.0	19	9.0	210	100.0	5,746
	경남	119	31.4	67	17.7	125	33.0	68	17.9	379	100.0	6,174
제주	77	50.0	43	27.9	26	16.9	8	5.2	154	100.0	3,659	

<표 2-24> 2015년 전국 작은도서관 총 도서 현황

항목	1,000-3,000권 미만		3,000-5,000권 미만		5,000-10,000권 미만		10,000권 이상		합계		평균 자료 수(권)	
	빈도	%	빈도	%	빈도	%	빈도	%	빈도	%		
자료 수	1,591	28.4	1,362	24.3	1,756	31.4	886	15.8	5,595	100.0	5,931	
운영 유형	공립	123	9.0	240	17.6	521	38.2	480	35.2	1,364	100.0	8,974
	사립	1,468	34.7	1,122	26.5	1,235	29.2	406	9.6	4,231	100.0	4,950
광역 지방 자치 단체	서울	145	16.8	199	23.1	309	36.0	208	24.1	861	100.0	7,231
	부산	94	29.1	78	24.1	100	31.0	51	15.8	323	100.0	5,614
	대구	45	20.8	55	25.5	86	39.8	30	13.9	216	100.0	6,397
	인천	52	23.9	63	28.9	60	27.5	43	19.7	218	100.0	6,167
	광주	208	48.0	131	30.3	79	18.2	15	3.5	433	100.0	3,680
	대전	54	27.7	54	27.7	70	35.9	17	8.7	195	100.0	5,328
	울산	38	27.7	33	24.1	43	31.4	23	16.8	137	100.0	6,189
	세종	8	47.1	4	23.5	5	29.4	0	0.0	17	100.0	4,034
	경기	317	24.7	291	22.6	437	33.9	242	18.8	1,287	100.0	6,535
	강원	64	38.6	38	22.9	39	23.5	25	15.1	166	100.0	5,302
	충북	71	32.9	62	28.7	63	29.2	20	9.3	216	100.0	4,773
	충남	93	36.3	72	28.1	61	23.8	30	11.7	256	100.0	5,001
	전북	72	28.0	59	23.0	76	29.6	50	19.5	257	100.0	6,393
	전남	85	36.2	52	22.1	82	34.9	16	6.8	235	100.0	4,998
	경북	53	23.7	59	26.3	88	39.3	24	10.7	224	100.0	5,812
	경남	117	29.1	71	17.7	130	32.3	84	20.9	402	100.0	6,423
제주	75	49.3	41	27.0	28	18.4	8	5.3	152	100.0	3,823	

&lt;표 2-25&gt; 2016년 전국 작은도서관 총 도서 현황

항목	1,000- 3,000권 미만		3,000- 5,000권 미만		5,000- 10,000권 미만		10,000권 이상		합계		평균 자료 수(권)	
	빈도	%	빈도	%	빈도	%	빈도	%	빈도	%		
자료 수	1,671	28.3	1,380	23.3	1,918	32.4	945	16.0	5,914	100.0	6,027	
운영 유형	공립	122	8.7	218	15.5	562	40.1	501	35.7	1,403	100.0	9,109
	사립	1,549	34.3	1,162	25.8	1,356	30.1	444	9.8	4,511	100.0	5,070
광역 지방 자치 단체	서울	179	19.3	193	20.9	342	36.9	212	22.9	926	100.0	7,072
	부산	125	34.5	74	20.4	108	29.8	55	15.2	362	100.0	5,421
	대구	52	21.8	47	19.7	101	42.3	39	16.3	239	100.0	6,590
	인천	62	25.8	67	27.9	62	25.8	49	20.4	240	100.0	6,195
	광주	189	44.7	135	31.9	80	18.9	19	4.5	423	100.0	3,891
	대전	66	31.4	54	25.7	68	32.4	22	10.5	210	100.0	5,386
	울산	39	25.8	40	26.5	46	30.5	26	17.2	151	100.0	6,379
	세종	8	29.6	10	37.0	8	29.6	1	3.7	27	100.0	4,516
	경기	322	23.7	307	22.6	482	35.4	250	18.4	1,361	100.0	6,654
	강원	75	41.2	37	20.3	43	23.6	27	14.8	182	100.0	5,303
	충북	68	32.7	58	27.9	62	29.8	20	9.6	208	100.0	5,029
	충남	105	37.8	77	27.7	66	23.7	30	10.8	278	100.0	4,843
	전북	62	23.5	65	24.6	86	32.6	51	19.3	264	100.0	6,541
	전남	80	32.3	56	22.6	92	37.1	20	8.1	248	100.0	5,243
	경북	62	25.8	53	22.1	98	40.8	27	11.3	240	100.0	5,916
	경남	112	27.0	71	17.1	145	34.9	87	21.0	415	100.0	6,615
제주	65	46.4	36	25.7	29	20.7	10	7.1	140	100.0	4,338	

## □ 도서 증가 현황

- 2016년 기준 작은도서관 중 보유 도서자료가 증가한 작은도서관은 전체 5,914개관 중 5,141개관(86.9%)이었으며, 평균 증가 장서 수는 약 586권인 것으로 조사됨. 2016년 도의 연간 도서증가 현황은 <표 2-28>에 제시함.
- 보유도서가 증가한 도서관의 비율은 2014년 89.1%, 2015년 87.9% 2016년에도 86.9%로 매년 감소하고 있는 것으로 나타났음. 평균증가 장서수도 전년도 보다 감소함.
- 작은도서관 유형별로는 2016년 1,349개관(96.2%)의 공립 작은도서관에서 평균 722권의 도서자료가 증가하였고, 3,792개관(84.1%)의 사립 작은도서관에서 평균 543권의 도서자료가 증가한 것으로 조사됨.
- 또한, 2016년에 보유 장서가 증가한 작은도서관은 경기가 1,162개관(85.4%)으로 가장 많고, 제주(99.3%)이 가장 높은 증가율을 나타냈으며, 평균 증가도서 수가 가장 많은 지역은 세종(1,322권)으로 조사됨.

- 연속간행물이 증가한 도서관도 2016년 1,733개관(29.3%)으로 1,622개관(29.0%)으로 나타난 2015년과 비교하여 증가한 것으로 조사됨.
- 작은도서관 유형별로는 공립 작은도서관과 사립 작은도서관 모두 평균 2종의 연속간행물이 증가하였으며, 증가율은 대구와 경남이 평균 3종으로 가장 높은 것으로 나타남.

<표 2-26> 2014년 전국 작은도서관 도서 증가 현황

항목	2014년 증가 도서자료						2014년 증가 연속간행물						
	증가하지 않음 (확인불가능 포함)		증가함		합계	평균	증가하지 않음 (확인불가능 포함)		증가함		합계	평균	
자료 수	빈도	%	빈도	%	권	권	빈도	%	빈도	%	종	종	
		570	10.9	4,664	89.1	3,151,436	602	3,583	68.5	1,651	31.5	5,184	1
운영 유형	공립	44	3.4	1,258	96.6	1,070,532	822	966	74.2	336	25.8	1,086	1
	사립	526	13.4	3,406	86.6	2,080,904	529	2,617	66.6	1,315	33.4	4,098	1
광역 지방 자치 단체	서울	33	4.0	797	96.0	562,532	678	573	69.0	257	31.0	802	1
	부산	22	7.9	257	92.1	190,251	229	200	71.7	79	28.3	317	1
	대구	26	12.6	180	87.4	164,984	199	130	63.1	76	36.9	231	1
	인천	12	5.8	196	94.2	163,370	197	128	61.5	80	38.5	245	1
	광주	49	12.6	340	87.4	153,686	185	249	64.0	140	36.0	376	1
	대전	10	5.2	184	94.8	82,920	100	151	77.8	43	22.2	186	1
	울산	4	3.1	123	96.9	86,092	104	96	75.6	31	24.4	111	1
	세종	1	11.1	8	88.9	11,200	13	5	55.6	4	44.4	14	2
	경기	168	13.9	1,040	86.1	794,492	957	799	66.1	409	33.9	1,448	1
	강원	42	26.3	118	73.8	91,316	110	110	68.8	50	31.3	203	1
	충북	37	17.5	175	82.5	106,802	129	123	58.0	89	42.0	318	2
	충남	28	12.0	205	88.0	155,661	188	163	70.0	70	30.0	182	1
	전북	23	10.9	188	89.1	152,656	184	135	64.0	76	36.0	412	2
	전남	34	15.1	191	84.9	87,380	105	156	69.3	69	30.7	248	1
	경북	27	12.9	183	87.1	100,826	121	175	83.3	35	16.7	97	0
	경남	46	12.1	333	87.9	206,037	248	249	65.7	130	34.3	666	2
제주	8	5.2	146	94.8	41,231	50	141	91.6	13	8.4	48	0	

&lt;표 2-27&gt; 2015년 전국 작은도서관 도서 증가 현황

항목	2015년 증가 도서자료						2015년 증가 연속간행물						
	증가하지 않음 (확인불가능 포함)		증가함		합계	평균	증가하지 않음 (확인불가능 포함)		증가함		합계	평균	
자료 수	빈도	%	빈도	%	권	권	빈도	%	빈도	%	종	종	
		678	12.1	4,917	87.9	3,365,886	602	3,973	71.0	1,622	29.0	8,034	1
운영 유형	공립	55	4.0	1,309	96.0	1,069,151	784	1,005	73.7	359	26.3	2,474	2
	사립	623	14.7	3,608	85.3	2,296,735	543	2,968	70.2	1,263	29.8	5,560	1
광역 지방 자치 단체	서울	55	6.4	806	93.6	574,209	667	619	71.9	242	28.1	753	1
	부산	38	11.8	285	88.2	195,776	606	251	77.7	72	22.3	562	2
	대구	27	12.5	189	87.5	167,638	776	147	68.1	69	31.9	468	2
	인천	10	4.6	208	95.4	141,882	651	145	66.5	73	33.5	466	2
	광주	85	19.6	348	80.4	185,431	428	297	68.6	136	31.4	561	1
	대전	17	8.7	178	91.3	92,981	477	159	81.5	36	18.5	402	2
	울산	1	0.7	136	99.3	95,101	694	107	78.1	30	21.9	149	1
	세종	2	11.8	15	88.2	24,373	1,434	9	52.9	8	47.1	43	3
	경기	170	13.2	1,117	86.8	926,705	720	833	64.7	454	35.3	1,970	2
	강원	41	24.7	125	75.3	107,263	646	133	80.1	33	19.9	120	1
	충북	32	14.8	184	85.2	97,955	454	148	68.5	68	31.5	272	1
	충남	32	12.5	224	87.5	145,896	570	188	73.4	68	26.6	272	1
	전북	43	16.7	214	83.3	147,201	573	161	62.6	96	37.4	607	2
	전남	39	16.6	196	83.4	83,993	357	177	75.3	58	24.7	272	1
	경북	28	12.5	196	87.5	123,504	551	186	83.0	38	17.0	165	1
경남	48	11.9	354	88.1	225,160	560	272	67.7	130	32.3	897	2	
제주	10	6.6	142	93.4	30,818	203	141	92.8	11	7.2	55	0	

<표 2-28> 2016년 전국 작은도서관 도서 증가 현황

항목	2016년 증가 도서자료						2016년 증가 연속간행물						
	증가하지 않음 (확인불가능 포함)		증가함		합계	평균	증가하지 않음 (확인불가능 포함)		증가함		합계	평균	
자료 수	빈도	%	빈도	%	권	권	빈도	%	빈도	%	종	종	
		773	13.1	5,141	86.9	3,463,972	586	4,182	70.7	1,732	29.3	9,546	2
운영 유형	공립	54	3.8	1,349	96.2	1,012,286	722	1,041	74.2	362	25.8	2,496	2
	사립	719	15.9	3,792	84.1	2,451,686	543	3,141	69.6	1,370	30.4	7,050	2
광역 지방 자치 단체	서울	65	7.0	861	93.0	583,542	630	630	68.0	296	32.0	1,242	1
	부산	43	11.9	319	88.1	199,137	550	284	78.5	78	21.5	423	1
	대구	35	14.6	204	85.4	173,622	726	147	61.5	92	38.5	646	3
	인천	23	9.6	217	90.4	133,011	554	163	67.9	77	32.1	339	1
	광주	111	26.2	312	73.8	148,231	350	332	78.5	91	21.5	401	1
	대전	23	11.0	187	89.0	119,153	567	165	78.6	45	21.4	368	2
	울산	14	9.3	137	90.7	101,887	675	125	82.8	26	17.2	330	2
	세종	7	25.9	20	74.1	35,693	1322	22	81.5	5	18.5	16	1
	경기	199	14.6	1,162	85.4	933,331	686	868	63.8	493	36.2	2,410	2
	강원	36	19.8	146	80.2	94,500	519	138	75.8	44	24.2	183	1
	충북	37	17.8	171	82.2	133,109	640	153	73.6	55	26.4	413	2
	충남	33	11.9	245	88.1	125,468	451	206	74.1	72	25.9	462	2
	전북	35	13.3	229	86.7	124,302	471	176	66.7	88	33.3	510	2
	전남	20	8.1	228	91.9	131,765	531	181	73.0	67	27.0	288	1
	경북	44	18.3	196	81.7	122,684	511	209	87.1	31	12.9	368	2
경남	47	11.3	368	88.7	252,335	608	259	62.4	156	37.6	1,092	3	
제주	1	0.7	139	99.3	52,152	373	124	88.6	16	11.4	55	0	

□ 도서 폐기 현황

- 2016년도 실태조사 자료현황에 연간 폐기한 도서 수와 폐기한 연속간행물 수를 조사하였음.
- 전체 도서관 중 2,188개관(37.0%)에서 폐기한 도서가 있으며 연간 1관 당 평균 146권을 폐기한 것으로 나타났음.
- 연속간행물을 폐기한 도서관은 642개관으로 전체의 10.9%였으며 1관 당 평균 연속간행물 폐기는 1종으로 나타났음.

<표 2-29> 2016년 전국 작은도서관 도서 폐기 현황

항목	2016년 폐기 도서자료						2016년 폐기 연속간행물						
	폐기하지 않음 (확인불가능 포함)		폐기함		합계	평균	폐기하지 않음 (확인불가능 포함)		폐기함		합계	평균	
자료 수	빈도	%	빈도	%	권	권	빈도	%	빈도	%	종	종	
		3,726	63.0	2,188	37.0	865,618	146	5,272	89.1	642	10.9	3,456	1
운영 유형	공립	1,005	71.6	398	28.4	241,128	172	1,293	92.2	110	7.8	777	1
	사립	2,721	60.3	1,790	39.7	624,490	138	3,979	88.2	532	11.8	2,679	1

□ 비인쇄자료 현황

- 작은도서관에서 보유하고 있는 비도서 자료를 전자자료, DVD, 음향자료(CD 등), 실물장난감 등으로 파악한 결과, 전자자료는 121개관(2.0%), DVD 799개관(13.5%), 음향자료(CD 등) 930개관(15.7%), 실물장난감은 422개관(7.1%)에서 보유하고 있는 것으로 조사됨.

<표 2-30> 2016년 전국 작은도서관 비인쇄자료 현황

항목	2016년 비인쇄자료								합계		
	전자자료		DVD		음향자료, CD등		실물장난감				
자료 수	빈도	%	빈도	%	빈도	%	빈도	%	빈도	%	
		121	2.0	799	13.5	930	15.7	422	7.1	2,272	38.4
운영 유형	공립	19	1.4	189	13.5	194	13.8	31	2.2	433	30.9
	사립	102	2.3	610	13.5	736	16.3	391	8.7	1,839	40.8

#### (4) 시설 및 설비

##### □ 작은도서관 전용 면적

- 작은도서관의 평균 전용면적은 108.0㎡(중위값 85.8㎡)로 2014년 104.7㎡, 2015년 105.0㎡ 보다는 약간 증가한 것으로 파악됨.
- 공립 작은도서관의 평균 면적은 136.8㎡, 사립 작은도서관은 99.0㎡로 공립 작은도서관의 전용면적이 사립 작은도서관에 비해서 넓은 것으로 나타남.

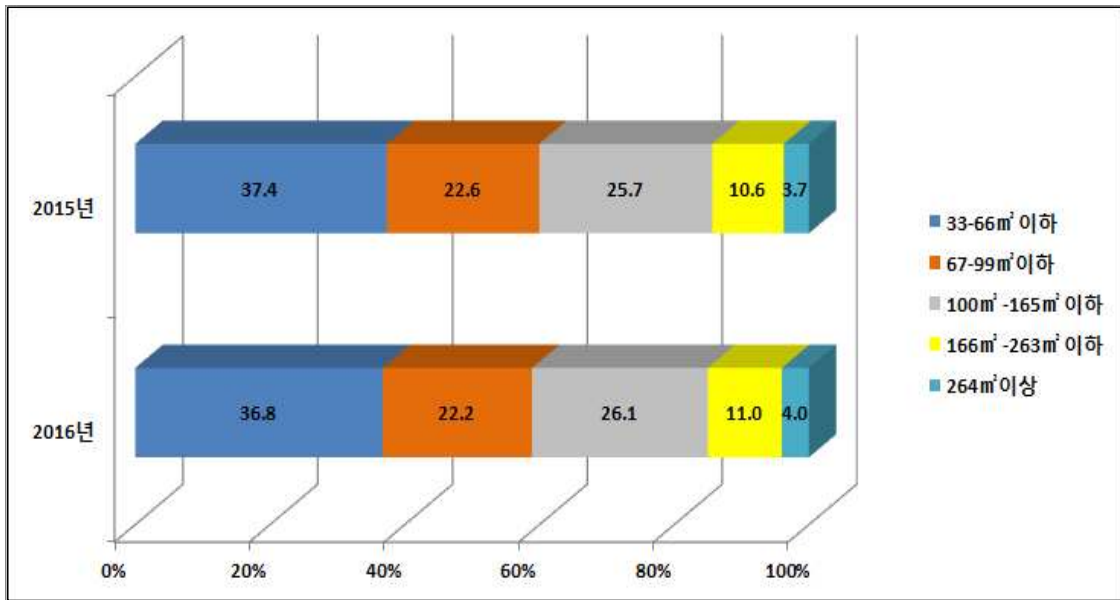
<표 2-31> 전국 작은도서관 평균 전용 면적

(단위 : ㎡)

항목	2014년			2015년			2016년		
	공립	사립	전체평균	공립	사립	전체평균	공립	사립	전체평균
전용 면적	133.9	95.6	104.7	133.3	95.8	105.0	136.8	99.0	108.0

- 공립 작은도서관은 전용면적이 100-165㎡ 이하인 도서관이 406개관(28.9%)으로 가장 많은 비율을 나타내었으며, 사립 작은도서관은 33-66㎡ 이하 면적이 1,827개관(40.5%)으로 가장 높은 비율을 나타냄.
- 2016년의 전체 작은도서관 중 전용면적이 33-99㎡ 이하인 작은도서관이 차지하는 비율은 59.0%로, 2015년 60.0%와 비슷한 수준으로 나타남.





[그림 2-6] 연도별 작은도서관 전용면적 비율

- 한편, 2016년 전국 작은도서관(5,914개관) 중 234개관(4.0%)은 공공도서관의 최소기준인 264㎡이상 되고 있어 작은도서관 간의 전용면적의 편차가 크게 나타나고 있음.
- 지역별로 작은도서관 전용 평균면적을 살펴보면, 세종 지역 작은도서관이 평균면적 189.5㎡로 가장 넓게 나타났으며, 광주 지역 작은도서관은 평균 면적 88.4㎡로 가장 좁은 것으로 조사됨. 이는 세종 지역은 신규 공·사립 작은도서관의 비율이 높고, 광주 지역은 사립 작은도서관의 비율이 높은 특성과 연관이 있을 것으로 사료됨. 2016년도 전국 작은도서관 전용면적은 <표 2-34>에 제시함.

<표 2-32> 2014년 전국 작은도서관 전용면적

항목	33-66㎡ 이하		67-99㎡ 이하		100㎡ -165㎡ 이하		166㎡ -263㎡ 이하		264㎡이상		전체		평균 면적 (㎡)	
	빈도	%	빈도	%	빈도	%	빈도	%	빈도	%	빈도	%		
건물 면적	1948	37.2	1185	22.6	1359	26.0	548	10.5	194	3.7	5234	1000	104.8	
운영 유형	공립	340	26.1	240	18.4	357	27.4	260	20.0	105	8.1	1302	1000	132.5
	사립	1608	40.9	945	24.0	1002	25.5	288	7.3	89	2.3	3932	1000	95.6
광역 지방 자치 단체	서울	349	42.0	194	23.4	171	20.6	89	10.7	27	3.3	830	1000	96.9
	부산	98	35.1	68	24.4	69	24.7	34	12.2	10	3.6	279	1000	105.3
	대구	81	39.3	45	21.8	57	27.7	17	8.3	6	2.9	206	1000	99.5
	인천	77	37.0	32	15.4	56	26.9	31	14.9	12	5.8	208	1000	117.1
	광주	181	46.5	69	17.7	116	29.8	21	5.4	2	0.5	389	1000	87.3
	대전	77	39.7	49	25.3	51	26.3	12	6.2	5	2.6	194	1000	93.6
	울산	57	44.9	34	26.8	25	19.7	7	5.5	4	3.1	127	1000	93.9
	세종	1	11.1	1	11.1	4	44.4	3	33.3	0	0.0	9.0	1000	148.7
	경기	436	36.1	295	24.4	318	26.3	107	8.9	52	4.3	1208	1000	105.2
	강원	53	33.1	43	26.9	43	26.9	15	9.4	6	3.8	160	1000	112.4
	충북	77	36.3	54	25.5	48	22.6	26	12.3	7	3.3	212	1000	105.7
	충남	98	42.1	53	22.7	56	24.0	23	9.9	3	1.3	233	1000	96.8
	전북	46	21.8	28	13.3	74	35.1	48	22.7	15	7.1	211	1000	140.4
	전남	64	28.4	62	27.6	71	31.6	19	8.4	9	4.0	225	1000	107.5
	경북	60	28.6	46	21.9	58	27.6	35	16.7	11	5.2	210	1000	120.1
경남	134	35.4	78	20.6	105	27.7	42	11.1	20	5.3	379	1000	113.5	
제주	59	38.3	34	22.1	37	24.0	19	12.3	5	3.2	154	1000	105.8	

<표 2-33> 2015년 전국 작은도서관 전용면적

항목	33-66㎡ 이하		67-99㎡ 이하		100㎡ -165㎡ 이하		166㎡ -263㎡ 이하		264㎡이상		전체		평균 면적 (㎡)	
	빈도	%	빈도	%	빈도	%	빈도	%	빈도	%	빈도	%		
건물 면적	2098	37.4	1263	22.6	1440	25.7	591	10.6	208	3.7	5595	1000	105.0	
운영 유형	공립	354	26.0	244	17.9	386	28.3	274	20.1	106	7.8	1364	1000	133.3
	사립	1739	41.1	1019	24.1	1054	24.9	317	7.5	102	2.4	4231	1000	95.8
광역 지방 자치 단체	서울	365	42.4	203	23.6	180	20.9	91	10.6	22	2.6	861	1000	95.3
	부산	113	35.0	80	24.8	81	25.1	39	12.1	10	3.1	323	1000	106.6
	대구	80	37.0	44	20.4	66	30.6	21	9.7	5	2.3	216	1000	99.7
	인천	85	39.0	31	14.2	61	28.0	26	11.9	15	6.9	218	1000	115.4
	광주	206	47.6	87	20.1	115	26.6	21	4.8	4	0.9	433	1000	86.6
	대전	81	41.5	46	23.6	46	23.6	14	7.2	8	4.1	195	1000	98.4
	울산	56	40.9	41	29.9	28	20.4	6	4.4	6	4.4	137	1000	98.1
	세종	4	23.5	2	11.8	6	35.3	3	17.6	2	11.8	17	1000	187.4
	경기	463	36.0	305	23.7	337	26.2	123	9.6	59	4.6	1287	1000	106.9
	강원	56	33.7	44	26.5	43	25.9	15	9.0	8	4.8	166	1000	112.3
	충북	74	34.3	52	24.1	54	25.0	28	13.0	8	3.7	216	1000	106.6
	충남	110	43.0	53	20.7	64	25.0	25	9.8	4	1.6	256	1000	96.3
	전북	62	24.1	41	16.0	84	32.7	56	21.8	14	5.4	257	1000	137.6
	전남	70	29.8	67	28.5	69	29.4	18	7.7	11	4.7	235	1000	107.8
	경북	65	29.0	50	22.3	61	27.2	36	16.1	12	5.4	224	1000	118.1
경남	143	35.6	83	20.6	107	26.6	53	13.2	16	4.0	402	1000	110.0	
제주	60	39.5	34	22.4	36	23.7	18	11.8	4	2.6	152	1000	102.3	

&lt;표 2-34&gt; 2016년 전국 작은도서관 전용면적

항목	33-66㎡ 이하		67-99㎡ 이하		100㎡ -165㎡ 이하		166㎡ -263㎡ 이하		264㎡이상		전체		평균 면적 (㎡)	
	빈도	%	빈도	%	빈도	%	빈도	%	빈도	%	빈도	%		
건물 면적	2174	36.8	1313	22.2	1541	26.1	652	11.0	234	4.0	5914	1000	108.0	
운영 유형	공립	347	24.7	249	17.7	406	28.9	296	21.1	105	7.5	1,403	1000	136.8
	사립	1,827	40.5	1,064	23.6	1,135	25.2	362	8.0	123	2.7	4,511	1000	99.0
광역 지방 자치 단체	서울	386	41.7	210	22.7	200	21.6	105	11.3	25	2.7	926	1000	98.5
	부산	132	36.5	89	24.6	85	23.5	45	12.4	11	3.0	362	1000	105.0
	대구	85	35.6	50	20.9	71	29.7	26	10.9	7	2.9	239	1000	103.3
	인천	91	37.9	34	14.2	71	29.6	29	12.1	15	6.3	240	1000	114.3
	광주	198	46.8	83	19.6	113	26.7	25	5.9	4	0.9	423	1000	88.4
	대전	90	42.9	45	21.4	47	22.4	18	8.6	10	4.8	210	1000	101.9
	울산	62	41.1	45	29.8	32	21.2	6	4.0	6	4.0	151	1000	96.3
	세종	6	22.2	4	14.8	8	29.6	5	18.5	4	14.8	27.0	1000	189.5
	경기	479	35.2	320	23.5	371	27.3	127	9.3	64	4.7	1,361	1000	107.9
	강원	57	31.3	50	27.5	45	24.7	19	10.4	11	6.0	182	1000	117.8
	충북	73	35.1	48	23.1	51	24.5	28	13.5	8	3.8	208	1000	110.8
	충남	122	43.9	50	18.0	70	25.2	32	11.5	4	1.4	278	1000	96.9
	전북	65	24.6	41	15.5	87	33.0	55	20.8	16	6.1	264	1000	137.7
	전남	73	29.4	70	28.2	73	29.4	19	7.7	13	5.2	248	1000	109.1
	경북	69	28.8	54	22.5	66	27.5	39	16.3	12	5.0	240	1000	118.7
경남	135	32.5	86	20.7	118	28.4	57	13.7	19	4.6	415	1000	125.1	
제주	51	36.4	34	24.3	33	23.6	17	12.1	5	3.6	140	1000	118.8	

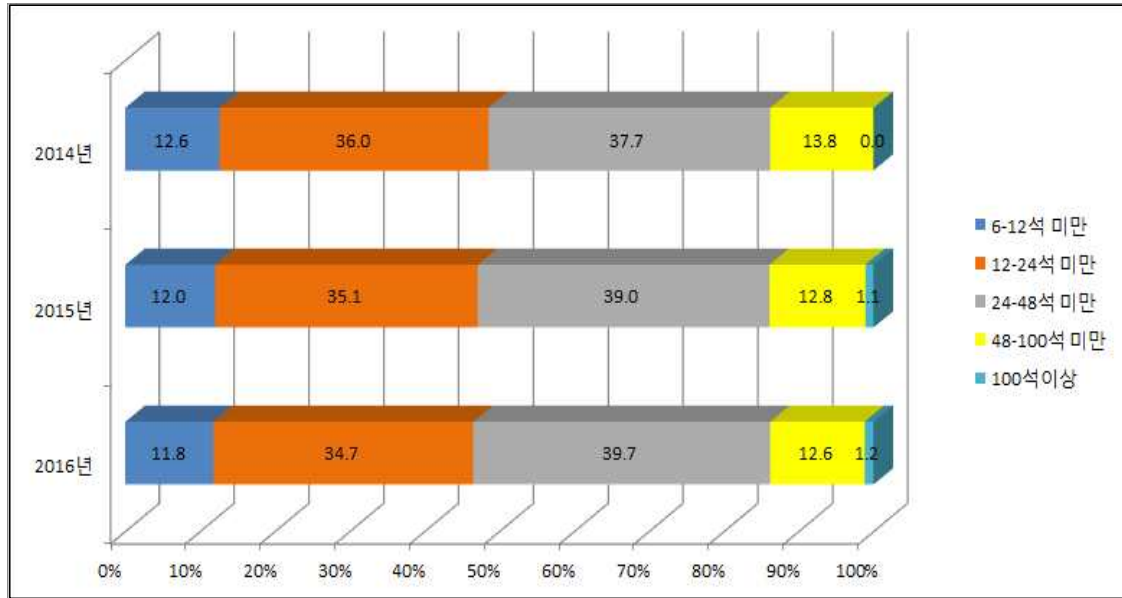
## □ 열람석

- 2016년 기준 전국 작은도서관 열람석은 평균 28.8석(중위값 24.0석)으로 나타났으며, 공립 작은도서관은 평균 29.2석, 사립 작은도서관은 28.6석으로 조사됨. 작은도서관 평균 열람석은 <표 2-35>에 제시함.

&lt;표 2-35&gt; 전국 작은도서관 평균 열람석

(단위 : 석)

구분	2014년		2015년		2016년	
	공립	사립	공립	사립	공립	사립
열람석	28.5	28.3	28.8	28.5	29.2	28.6
전체 평균	28.1		28.5		28.8	



[그림 2-7] 연도별 작은도서관 열람석 비율

- 열람석은 2014년 28.1석, 2015년 28.5석, 2016년 28.8석으로 다소 증가하고 있는 것으로 조사됨.
- 열람석 수가 12석 미만인 작은도서관은 698개관(11.8%), 12석-24석 미만은 2,051개관(34.7%), 24석-48석 미만은 2,346개관(39.7%), 48석-100석 미만 748개관(12.6%)이며 100석 이상인 곳도 71개관(1.2%)으로 나타났음. 열람석이 100석 이상인 작은도서관의 경우는 독서실형태의 별도 열람실을 운영하는 도서관 인 것으로 파악됨.
- 작은도서관 유형별 평균 열람석 수는 공립 작은도서관은 2015년 28.8석, 2016년 29.2석으로 조사되었고, 사립 작은도서관은 2015년 28.5석, 2016년 28.6석으로 나타나 소폭 증가하고 있음을 알 수 있음.
- 공·사립 작은도서관 모두 24-48석 미만의 열람석을 보유하고 있는 도서관은 가장 많아 공립 작은도서관 511개관(36.4%), 사립 작은도서관 1,835개관(40.7%)으로 나타났음.
- 17개 시·도에서 24석-48석 미만이 가장 많은 지역은 12개(대구, 인천, 대전, 세종, 경기, 강원, 충북, 전북, 경북, 경남, 제주)이고, 12-24석 미만이 가장 많은 지역은 5개(서울, 부산, 광주, 울산, 충남)으로 각각 나타남.

○ 또한, 17개 광역 자치단체 중 열람석 수가 가장 적은 지역은 충남으로 평균 열람석 23.9 석으로 나타남.

<표 2-36> 2014년 전국 작은도서관 열람석

항목	6-12석 미만		12-24석 미만		24-48석 미만		48석 이상		모름/무응답		합계		평균 열람석수 (석)	
	빈도	%	빈도	%	빈도	%	빈도	%	빈도	%	빈도	%	평균값	
열람석 수	657	12.6	1886	36.0	1,971	37.7	720	13.8	-	-	5,234	100.0	28.1	
운영 유형	공립	191	14.7	465	35.7	442	33.9	204	15.7	-	-	1,302	100.0	28.5
	사립	466	11.9	1421	36.1	1,529	38.9	516	13.1	-	-	3,932	100.0	28.3
광역 지방 자치 단체	서울	135	16.3	332	40.0	268	32.3	95	11.4	-	-	830	100.0	26.0
	부산	36	12.9	96	34.4	103	36.9	44	15.8	-	-	279	100.0	29.8
	대구	21	10.2	72	35.0	81	39.3	32	15.5	-	-	206	100.0	28.6
	인천	19	9.1	64	30.8	94	45.2	31	14.9	-	-	208	100.0	30.9
	광주	62	15.9	156	40.1	133	34.2	38	9.8	-	-	389	100.0	25.1
	대전	26	13.4	71	36.6	74	38.1	23	11.9	-	-	194	100.0	27.4
	울산	15	11.8	62	48.8	35	27.6	15	11.8	-	-	127	100.0	25.6
	세종	1	11.1	3	33.3	4	44.4	1	11.1	-	-	9	100.0	26.0
	경기	134	11.1	414	34.3	468	38.7	192	15.9	-	-	1,208	100.0	29.6
	강원	18	11.3	54	33.8	60	37.5	28	17.5	-	-	160	100.0	29.6
	충북	33	15.6	68	32.1	80	37.7	31	14.6	-	-	212	100.0	28.6
	충남	39	16.7	90	38.6	86	36.9	18	7.7	-	-	233	100.0	23.9
	전북	21	10.0	66	31.3	79	37.4	45	21.3	-	-	211	100.0	31.6
	전남	27	12.0	74	32.9	96	42.7	28	12.4	-	-	225	100.0	28.6
	경북	18	8.6	63	30.0	92	43.8	37	17.6	-	-	210	100.0	27.7
	경남	41	10.8	150	39.6	148	39.1	40	10.6	-	-	379	100.0	32.3
제주	11	7.1	51	33.1	68	44.2	24	15.6	-	-	154	100.0	32.5	

<표 2-37> 2015년 전국 작은도서관 열람석

항목	6-12석 미만		12-24석 미만		24-48석 미만		48석 이상		모름/무응답		합계		평균 열람석수 (석)	
	빈도	%	빈도	%	빈도	%	빈도	%	빈도	%	빈도	%	평균값	
열람석 수	670	12.0	1,961	35.1	2,182	39.0	718	12.8	64	1.1	5,595	100.0	28.5	
운영 유형	공립	196	14.4	477	35.0	479	35.1	192	14.1	20	1.5	1,364	100.0	28.8
	사립	474	11.2	1,484	35.1	1,703	40.2	526	12.4	44	1.0	4,231	100.0	28.5
광역 지방 자치 단체	서울	130	15.1	335	38.9	296	34.4	94	10.9	6	0.7	861	100.0	26.2
	부산	37	11.5	111	34.4	122	37.8	51	15.8	2	0.6	323	100.0	29.7
	대구	19	8.8	72	33.3	94	43.5	30	13.9	1	0.5	216	100.0	29.0
	인천	21	9.6	65	29.8	95	43.6	33	15.1	4	1.8	218	100.0	31.7
	광주	62	14.3	186	43.0	146	33.7	35	8.1	4	0.9	433	100.0	24.7
	대전	31	15.9	61	31.3	81	41.5	21	10.8	1	0.5	195	100.0	26.7
	울산	14	10.2	60	43.8	46	33.6	15	10.9	2	1.5	137	100.0	27.0
	세종	0	0.0	6	35.3	6	35.3	3	17.6	2	11.8	17	100.0	50.8
	경기	140	10.9	393	30.5	543	42.2	191	14.8	20	1.6	1,287	100.0	30.4
	강원	18	10.8	62	37.3	64	38.6	21	12.7	1	0.6	166	100.0	28.0
	충북	24	11.1	72	33.3	90	41.7	27	12.5	3	1.4	216	100.0	29.0
	충남	40	15.6	107	41.8	85	33.2	24	9.4	0	0.0	256	100.0	23.9
	전북	30	11.7	79	30.7	94	36.6	47	18.3	7	2.7	257	100.0	31.7
	전남	31	13.2	75	31.9	98	41.7	27	11.5	4	1.7	235	100.0	28.8
	경북	24	10.7	74	33.0	95	42.4	31	13.8	0	0.0	224	100.0	28.9
	경남	42	10.4	156	38.8	153	38.1	46	11.4	5	1.2	402	100.0	28.1
제주	7	4.6	47	30.9	74	48.7	22	14.5	2	1.3	152	100.0	33.5	

&lt;표 2-38&gt; 2016년 전국 작은도서관 열람석

항목	6-12석 미만		12-24석 미만		24-48석 미만		48석 -100석 미만		100석이상		합계		평균 열람석수 (석)	
	빈도	%	빈도	%	빈도	%	빈도	%	빈도	%	빈도	%		
열람석 수	698	11.8	2,051	34.7	2,346	39.7	748	12.6	71	1.2	5,914	100.0	28.8	
운영 유형	공립	189	13.5	484	34.5	511	36.4	199	14.2	20	1.4	1,403	100.0	29.2
	사립	509	11.3	1,567	34.8	1,835	40.7	549	12.2	51	1.1	4,511	100.0	28.6
광역 지방 자치 단체	서울	138	14.9	352	38.0	326	35.2	101	10.9	9	1.0	926	100.0	26.9
	부산	48	13.3	132	36.5	127	35.1	50	13.8	5	1.4	362	100.0	28.9
	대구	21	8.8	69	28.9	114	47.7	34	14.2	1	0.4	239	100.0	29.8
	인천	25	10.4	71	29.6	99	41.3	40	16.7	5	2.1	240	100.0	31.9
	광주	58	13.7	185	43.7	143	33.8	34	8.0	3	0.7	423	100.0	24.7
	대전	33	15.7	69	32.9	84	40.0	23	11.0	1	0.5	210	100.0	26.6
	울산	14	9.3	70	46.4	49	32.5	17	11.3	1	0.7	151	100.0	26.5
	세종	2	7.4	7	25.9	11	40.7	5	18.5	2	7.4	27	100.0	42.9
	경기	129	9.5	409	30.1	605	44.5	196	14.4	22	1.6	1,361	100.0	30.8
	강원	23	12.6	64	35.2	70	38.5	23	12.6	2	1.1	182	100.0	28.8
	충북	24	11.5	70	33.7	85	40.9	27	13.0	2	1.0	208	100.0	28.8
	충남	44	15.8	116	41.7	96	34.5	22	7.9	0	0.0	278	100.0	23.6
	전북	32	12.1	85	32.2	92	34.8	48	18.2	7	2.7	264	100.0	31.5
	전남	31	12.5	79	31.9	105	42.3	28	11.3	5	2.0	248	100.0	29.4
	경북	28	11.7	78	32.5	101	42.1	33	13.8	0	0.0	240	100.0	28.7
	경남	44	10.6	152	36.6	167	40.2	48	11.6	4	1.0	415	100.0	28.2
제주	4	2.9	43	30.7	72	51.4	19	13.6	2	1.4	140	100.0	34.0	

#### □ 인터넷 가능한 컴퓨터 보유 현황

- 인터넷이 가능한 컴퓨터가 설치되어 있는 작은도서관은 전체 5,914개 작은도서관 가운데 5,190개관(87.8%)으로 조사됨.
- 관리자용 컴퓨터가 설치된 도서관 수는 5,013개관(84.8%)이며, 이용자용 컴퓨터가 있

는 도서관 수는 2,532개관(42.8%), 작은도서관 1관당 평균 보유 컴퓨터 수는 관리자용 약 1.1대 이용자용 약 0.8대로 조사됨.

- 인터넷이 가능한 컴퓨터 설치 도서관의 비율은 2015년에 전년 대비 소폭 증가했으나 2016년에는 전년 대비 소폭 감소하였음.
- 1관 당 평균 관리자용 컴퓨터 수는 2014년, 2015년, 2016년 모두 1.1대로 동일하며, 이용자용 컴퓨터 수는 2014년과 2015년은 모두 0.9대로 동일하였으나 2016년에는 0.8대로 소폭 감소한 것으로 나타났음.

<표 2-39> 전국 작은도서관 인터넷 가능 컴퓨터 보유현황

항목	2014년			2015년			2016년		
	빈도	%	평균 보유수	빈도	%	평균 대수	빈도	%	평균 보유수
컴퓨터 보유	4,590	87.7		4,982	89.0		5,190	87.8	
관리자용 컴퓨터 보유	4,390	83.9	1.1	4,722	84.4	1.1	5,013	84.8	1.1
이용자용 컴퓨터 보유	2,285	43.7	0.9	2,424	43.3	0.9	2,532	42.8	0.8



[그림 2-8] 연도별 작은도서관 컴퓨터보유 비율



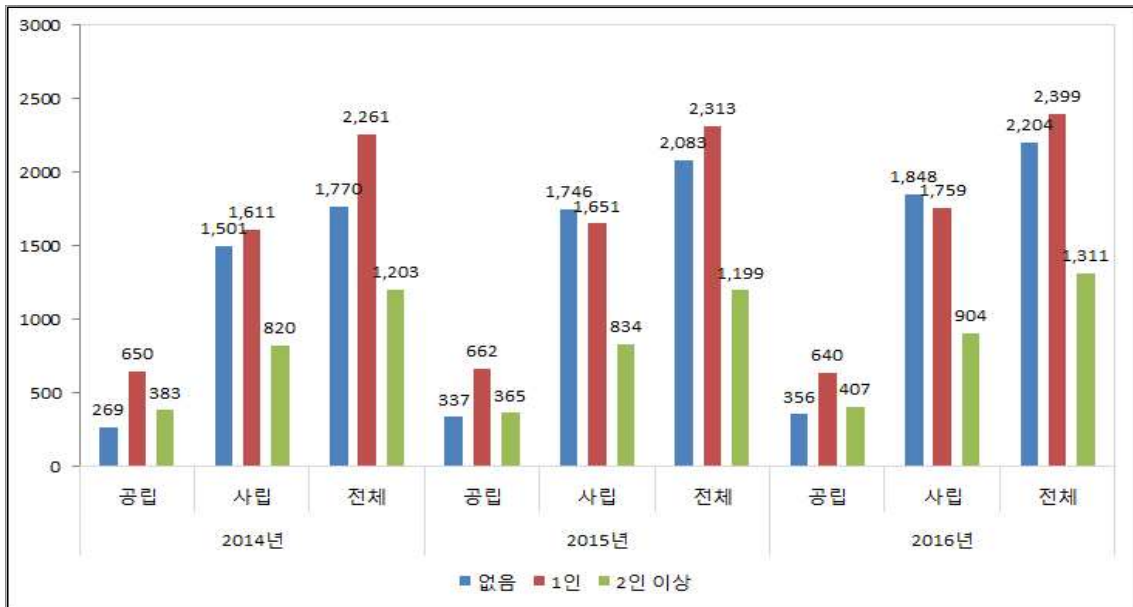
### (5) 인적자원

#### □ 작은도서관 근무 인력

- 2016년 운영된 5,914개 작은도서관 중 상근직원 또는 시간제 직원이 있는 도서관은 3,710개관(62.7%)이며 직원이 없거나 확인이 되지 않은 도서관은 2,204개관(37.3%)임.
- 직원이 있는 도서관은 공립은 1,403개관 중 1,047개관, 사립은 4,511개관 중 2,663개로 조사됨.
- 직원이 없거나 확인이 되지 않은 도서관은 2,204개관(37.3%)을 운영주체별로 구분해 보면 공립 작은도서관은 356개관으로 전체 공립 작은도서관 1,403개 도서관의 25.3%임. 즉, 공립 작은도서관 4개관 중 1개관은 직원 없이 운영되는 것으로 나타남. 사립 작은도서관은 전체도서관 4,511개관의 약 41%에 해당하는 1,848개관이 직원 없이 운영되는 것으로 나타났음.
- 작은도서관의 직원 보유율은 2014년 66.2%, 2015년 62.8%, 2016년 62.7%로 매년 소폭 감소하고 있음.
- 직원이 있는 작은도서관 3,710개관의 직원 수를 조사한 결과 2,399개 도서관에는 직원 1명이 근무하고 있으며 직원이 2명 이상인 도서관은 1,311개관임.
- 2016년 전국 작은도서관에 근무한 직원 수는 총 5,915명으로 1관당 평균 직원 수는 직원이 있는 도서관 기준(3,710개관) 평균 1.6명, 전체 작은도서관(5,914개관)기준으로는 평균 1.0명임.

<표 2-40> 전국 작은도서관 인력 현황(직원)

항목	2014년				2015년				2016년				
	공립	사립	전체	%	공립	사립	전체	%	공립	사립	전체	%	
직원	없음(확인 불가 포함)	269	1,501	1,770	33.8	337	1,746	2,083	37.2	356	1,848	2,204	37.3
	1인	650	1,611	2,261	43.2	662	1,651	2,313	41.4	640	1,759	2,399	40.6
	2인 이상	383	820	1,203	23.0	365	834	1,199	21.4	407	904	1,311	22.1
	합계	1,302	3,932	5,234	100.0	1,364	4,231	5,595	100.0	1,403	4,511	5,914	100.0
	총 인원수(평균 인원 수)	5,596(1.1명)				5,544(1.0명)				5,915(1.0명)			

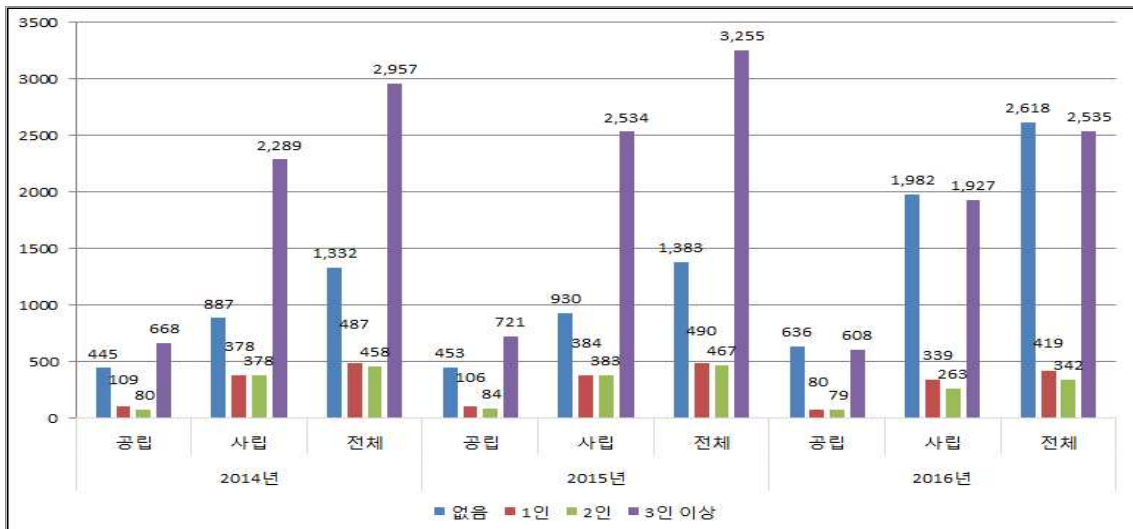


[그림 2-9] 전국 작은도서관 인력 현황(직원)

- 2016년 운영된 작은도서관 중 자원봉사자가 있는 작은도서관은 3,296개관(55.7%)이며 자원봉사자가 없거나 확인이 되지 않은 도서관은 2,618개관(44.3%)임.
- 자원봉사자가 활동하는 도서관 3,296개관 중 1,842개관은 직원이 있으면서 자원봉사자들이 도서관 운영을 지원하고 있으나 1,454개관은 직원 없이 자원봉사자들만으로 운영되고 있는 것으로 조사되었음.
- 자원봉사자들이 활동하고 있는 전국의 작은도서관(3,296개관)의 자원봉사자 수는 총 33,848명으로 자원봉사자가 있는 도서관 1관당 평균 10.2명이며 전체 작은도서관(5,914개관)을 기준으로 보면 1관당 평균 5.7명임.
- 2016년 자원봉사자 수 통계는 전년도까지와는 달리 단회적인 봉사활동을 하는 자원봉사자를 제외하고 작은도서관에 봉사자등록을 하고 정기적으로 활동하는 인원만을 대상으로 하였음

<표 2-41> 전국 작은도서관 인력 현황(자원봉사자)

항목	2014년				2015년				2016년				
	공립	사립	전체	%	공립	사립	전체	%	공립	사립	전체	%	
자원 봉사자	없음 (확인 불가 포함)	445	887	1,332	25.4	453	930	1,383	24.7	636	1,982	2,618	44.3
	1인	109	378	487	9.3	106	384	490	8.8	80	339	419	7.1
	2인	80	378	458	8.8	84	383	467	8.3	79	263	342	5.8
	3인 이상	668	2,289	2,957	56.5	721	2,534	3,255	58.2	608	1,927	2,535	42.9
	합계	1,302	3,932	5,234	100.0	1,364	4,231	5,595	100.0	1,403	4,511	5,914	100.0
	중 인원수(평균 인원수)	54,175(10.4명)				62,315(11.1)				33,848(5.7명)			



<그림 2-10> 전국 작은도서관 인력 현황(자원봉사자)

- 전국 작은도서관의 운영 인력을 유형별로 정리해보면 직원이나 시간제 직원이 1명 이상 있는 작은도서관은 3,710개관(62.7%)이며 공립은 1,047개관(74.6%), 사립 2,663개관(59%)임.
- 반면 직원 없이 자원봉사자들만으로 운영되고 있는 작은도서관은 공립 287개관(20.5%), 사립 1,167개관(24.9%) 총 1,454개관으로 전체도서관의 24.6%를 차지하고 있어 4개관 중 1개관이 자원봉사자들만으로 운영되고 있는 것으로 나타났음.
- 직원도 없고 자원봉사자도 없는 것으로 조사된 작은도서관도 공립 69개관, 사립 681개관 총 750개관으로 전체 도서관의 12.7%임.

<표 2-42> 2016년 작은도서관 운영인력 유형

항목	공립		사립		전체	
	빈도	비율	빈도	비율	빈도	비율
직원이 있는 도서관	1,047	74.6	2,663	59.0	3,710	62.7
자원봉사자만 있는 도서관	287	20.5	1,167	25.9	1,454	24.6
아무도 없음	69	4.9	681	15.1	750	12.7
합계	1,043	100.0	4,511	100.0	5,914	100.0

- 2016년 기준 전국 작은도서관의 직원 수는 1개관 당 전체 평균 1.0명, 공립 작은도서관 1.2명, 사립 작은도서관은 0.9명으로 공립 작은도서관이 많고 전년도와 같은 수치가 나타남.
- 자원봉사자 수는 1개관 당 공립 작은도서관은 전체 평균은 약 5.7명이며, 공립은 6.1명, 사립은 평균 5.6명으로 나타나 자원봉사자도 공립 작은도서관이 조금 더 많은 것으로 나타남. 2016년의 경우 작은도서관 1관당 평균 자원봉사자 수가 전년 대비 크게 감소한 것은 2016년은 단회적 봉사자를 제외하고 작은도서관에 자원봉사자 등록을 하고 정기적으로 활동하는 인원만을 대상으로 하였기 때문임.

<표 2-43> 작은도서관 직원 및 자원봉사자 평균 수

(단위 : 명)

항목	2014년			2015년			2016년		
	공립	사립	전체	공립	사립	전체	공립	사립	전체
직원	1.3	1.0	1.1	1.2	0.9	1.0	1.2	0.9	1.0
자원봉사자	3.6	10.2	10.4	12.6	10.8	11.1	6.1	5.6	5.7

사서자격증 보유현황

- 직원이 있는 작은도서관 3,710개관 중 사서자격증을 소지한 전문사서가 근무하고 있는 도서관은 558개관(15.0%)에 불과하며 나머지 3,152개관(85.0%)은 사서자격증이 없

는 일반직원이 근무하고 있음.

- 직원이 있는 작은도서관 3,710개관 중 공립 작은도서관은 1,047개관 도서관에 상근 또는 시간제 직원이 근무하고 있으나 사서자격증을 보유한 직원이 있는 곳은 276개관 (19.7%)으로 공립 작은도서관 5개관 중 1개관에만 사서직원이 배치되어 있음. 전문적인 도서관서비스를 위해서는 사서인력 배치가 시급한 사안임.
- 사립 작은도서관은 직원이 있는 도서관 2,663개관 중 사서자격증을 소지한 전문사서가 근무하고 있는 도서관은 282개관(6.3%)에 불과하여 공립 작은도서관 보다 사립 작은도서관의 전문인력 배치가 더욱 열악한 수준으로 파악됨.

<표 2-44> 2016년 작은도서관 전문인력 현황

항목	2016년				
	도서관 수	직원이 있는 도서관수	비율	사서직원이 있는 도서관 수	비율
공립	1,403	1,047	74.6	276	19.7
사립	4,511	2,663	59.0	282	6.3
합계	5,914	3,710	62.7	558	9.4

- 사서직원이 있는 도서관 558개관의 사서 수는 1인 485개관(8.2%), 2인 이상 73개관 (1.2%)이며 총 653명으로 전체 작은도서관을 기준으로 1관당 평균 사서직원 수는 0.1 명임.
- 사서자격증을 소지한 직원이 근무하는 도서관 수는 2015년 485개관 (8.7%) 보다는 약간 증가하였으나 대부분의 작은도서관이 전문인력 없이 운영되고 있는 상황임.
- 시설 및 장서가 부족한 작은도서관에서 생활밀착형 도서관서비스를 제공하기 위해서는 사서인력의 배치가 필요함

<표 2-45> 전국 작은도서관 사서자격증 소지 인력 수

항목	2014년				2015년				2016년				
	공립	사립	빈도	%	공립	사립	빈도	%	공립	사립	빈도	%	
사서 직원	없음	1,051	3,692	4,743	90.6	1,080	4,030	5,110	91.3	1,127	4,229	5,356	90.6
	1인	218	218	436	8.3	248	182	430	7.7	232	253	485	8.2
	2인 이상	33	22	55	1.1	36	19	55	1.0	44	29	73	1.2
	합계	1,302	3,932	5,234	100.0	1,364	4,231	5,595	100.0	1,403	4,511	5,914	100.0
	총 인원수 (평균 인원 수)	559(0.1명)				552(0.1명)				653(0.1명)			

- 지자체에서 설립 운영하는 공립 작은도서관 중 사서직원이 있는 도서관을 자치단체 별로 살펴보면 충남은 공립 작은도서관 56개관 모두 사서직원이 없으며, 광주 55개관 중 2개관, 대전 42개관 중 2개관 등 대부분의 도서관이 사서직원이 없이 운영하고 있음.
- 도서관 근무 인력 중 사서직원의 비율이 가장 높은 지역은 세종으로 공립 작은도서관 4개관 중 2개관에 사서직원이 있으며, 다음은 경기로 220개관 중 94개관에 사서가 근무하고 있음.

&lt;표 2-46&gt; 전국 작은도서관 직원 현황(사서자격 유무)

지자체명	공립				사립				전체
	직원무	직원유		합계	직원무	직원유		합계	
		사서자격유	사서자격무			사서자격유	사서자격무		
1.서울	224	60	140	424	190	44	268	502	926
2.부산	8	14	52	74	130	19	139	288	362
3.대구	7	20	26	53	72	11	103	186	239
4.인천	26	3	24	53	44	18	125	187	240
5.광주	11	2	42	55	134	25	209	368	423
6.대전	21	2	19	42	77	9	82	168	210
7.울산	16	7	15	38	74	1	38	113	151
8.세종	-	2	2	4	11	-	12	23	27
9.경기	13	94	113	220	492	60	589	1,141	1,361
10.강원	-	3	28	31	62	5	84	151	182
11.충북	2	1	13	16	96	5	91	192	208
12.충남	7	-	49	56	75	5	142	222	278
13.전북	1	29	97	127	47	12	78	137	264
14.전남	4	4	36	44	65	19	120	204	248
15.경북	9	7	74	90	92	6	52	150	240
16.경남	7	27	38	72	128	41	174	343	415
17.제주	-	1	3	4	59	2	75	136	140
전체	356	276	771	1,403	1,848	282	2,381	4,511	5,914

#### □ 작은도서관 운영관련 교육 경험(직원/자원봉사자)

- 2016년 기준 작은도서관의 운영관련 교육 경험 유무를 조사한 결과, 1,185개관(20.0%)의 작은도서관은 직원이, 1,045개관(17.7%)은 자원봉사자가 참여한 것으로 조사되었음. 직원이나 자원봉사자 중 1명 이상 운영관련 교육에 참여한 경험이 있는 도서관은 1,926개관(32.6%)임.
- 직원이 운영교육에 참여한 도서관은 2015년 1,144개관(20.4%), 2016년 1,185개관(20.0%)이며 자원봉사자가 교육에 참여한 도서관은 2015년 1,049개관(18.7%), 2016년 1,045개관(17.7%)으로 모두 전년 대비 감소하였음. 직원 및 자원봉사자 전체를 대상으로 보면 2016년 1,926개관(32.6%)에서 교육에 참여하여 2015년 1,870개관

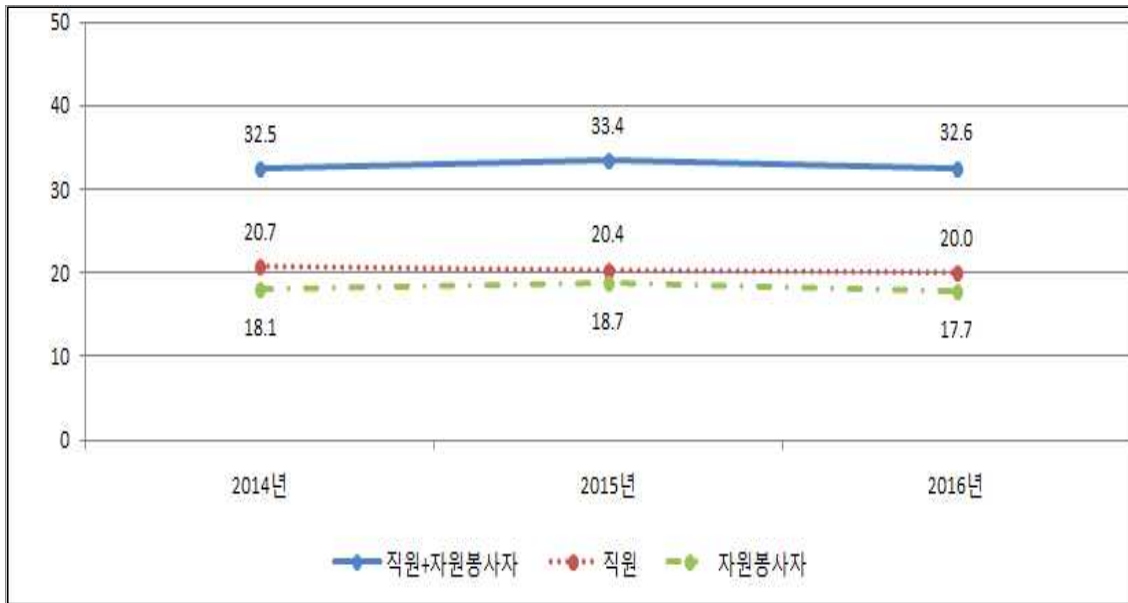
(33.4%)보다 0.8% 감소함.

- 교육 참여 평균 인원은 직원이 0.3명, 자원봉사자가 0.6명이며 작은도서관의 운영 관련 교육 경험이 있는 직원의 1인당 평균 교육시간은 16.4시간, 자원 봉사자는 1인당 평균 19.1시간의 교육을 받은 것으로 조사됨.
- 작은도서관 운영과 관련된 교육을 이수한 직원 및 자원봉사자 전체를 기준으로 보면 2016년 교육 참여 인원수는 평균 0.8명으로 2015년 0.9명 보다 감소하였고 평균 교육 시간도 20.5시간으로 2015년 20.8시간보다 감소한 것으로 나타남.
- 이로써 2015년보다 직원은 교육 참여 인원은 비슷한 수준이지만 교육시간은 증가되었으며, 자원봉사자는 교육 참여 인원과 교육시간 모두 감소한 것을 알 수 있음.

<표 2-47> 전국 작은도서관 교육 경험 유무

항목		2014년(5,234)		2015년(5,595)		2016년(5,914)	
		빈도	%	빈도	%	빈도	%
직원	없음(확인 불가 포함)	4,149	79.3	4,451	79.6	4,729	80.0
	있음	1,085	20.7	1,144	20.4	1,185	20.0
	평균 인원 수(명)	0.3		0.3		0.3	
	교육참여자 평균 교육시간(시간)	15.3		14.5		16.4	
자원 봉사자	없음(확인 불가 포함)	4,285	81.9	4,546	81.3	4,869	82.3
	있음	949	18.1	1,049	18.7	1,045	17.7
	평균 인원 수(명)	0.7		0.7		0.6	
	교육참여자 평균 교육시간(시간)	23.7		21.2		19.1	
직원+ 자원 봉사자	없음(확인 불가 포함)	3,535	67.5	3,725	66.6	3,988	67.4
	있음	1,699	32.5	1,870	33.4	1,926	32.6
	평균 인원 수(명)	1.0		0.9		0.8	
	교육참여자 평균 교육시간(시간)	23.0		20.8		20.5	





[그림 2-11] 연도별 작은도서관 운영인력 전문교육경험 도서관 비율

## (6) 예산

### □ 예산 지출 내역

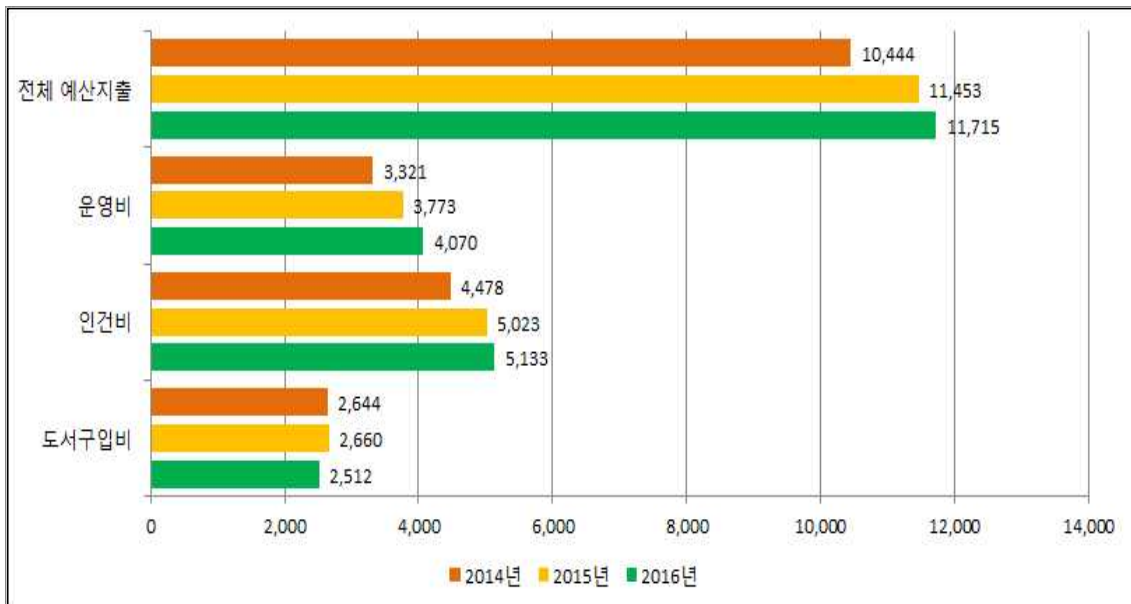
- 2016년 전국 작은도서관은 평균 1,171만원의 예산을 지출하였으며, 세부 항목으로는 인건비는 약 513만원, 도서구입비 약 251만원, 운영비 약 407만원으로 확인되어 인건비에 대한 지출이 가장 크고, 도서구입비의 지출 비중이 가장 적은 것으로 나타남.
- 전체 예산 지출액이나 인건비와 운영비 지출액은 전년도(2015년) 대비 모두 증가한 것으로 조사되었으나 도서구입비 지출액의 경우 전년도 대비 감소한 것으로 나타남.
- 작은도서관의 연간 평균 예산지출은 공립 작은도서관 약 2,633만원, 사립 작은도서관 약 717만원으로 공립이 사립보다 평균 예산 지출이 3배 이상 많았음.
- 1,000만원 이상 예산을 지출한 도서관이 1,822개관(30.8%)으로 가장 높게 나타났으며, 그 중 예산이 3,000만원 이상인 곳은 562개관(9.5%)임. 100만원 이상 500만원 미만인 1,578개관(26.7%), 500만원 이상 1,000만원 미만인 1,017개관(17.2%), 100만원 미만을 지출하는 도서관은 458개관(7.7%) 순으로 조사되었고 모름/없음의 응답도 1,039개관(17.6%)으로 나타남.

- 공립 작은도서관의 경우 연간 1,000만원 이상 3,000만원 미만의 예산을 지출하는 도서관이 전체 1,403개관 가운데 440개관(31.4%)으로 가장 높은 빈도를 나타냈고 3,000만원 이상 예산을 지출하는 도서관도 399개관(28.4%)으로 조사되었음.
- 한편, 사립 작은도서관은 100만원 이상 500만원 미만인 경우가 전체 4,511개관 가운데 1,366개관(30.3%)이며 연간 500만원 이상의 예산을 지출하는 도서관은 1,751개관(38.8%)에 불과했음.
- 조사결과, 공·사립 유형별로 예산 지출액에 차이가 있음을 알 수 있으며, 공립 작은도서관은 자치단체의 예산지원으로 사립에 비해 예산 지출액이 높은 것으로 파악됨.

<표 2-48> 전국 작은도서관 예산지출 추이(2014-2016년)

(단위 : 원)

항목	2014년			2015년			2016년		
	공립	사립	합산	공립	사립	합산	공립	사립	합산
예산지출액	21,969,097	6,627,102	10,443,548	24,432,306	7,268,864	11,453,124	26,327,594	7,170,453	11,715,172
도서구입비	5,420,650	1,724,781	2,644,159	5,496,944	1,745,756	2,660,255	5,344,142	1,631,222	2,512,051
인건비	10,934,483	2,340,381	4,478,233	12,825,300	2,508,269	5,023,448	13,384,006	2,567,237	5,133,339
운영비	5,613,964	2,561,940	3,321,156	6,110,062	3,020,039	3,773,353	7,599,446	2,971,995	4,069,782



[그림 2-12] 2014년 - 2016년 작은도서관 예산지출 내역

&lt;표 2-49&gt; 전국 작은도서관 예산지출 내역

년도	항목	공립		사립		합계	
		빈도	%	빈도	%	빈도	%
2014년	100만원 미만	25	1.9	391	9.9	416	7.9
	100만원 이상 500만원 미만	199	15.3	1,292	32.9	1,491	28.5
	500만원 이상 1,000만원 미만	248	19.0	635	16.1	883	16.9
	1,000만원 이상	763	58.6	848	21.6	1,611	30.8
	모름/없음	67	5.1	766	19.5	833	15.9
2015년	100만원 미만	30	2.2	407	9.6	437	7.8
	100만원 이상 500만원 미만	211	15.5	1,329	31.4	1,540	27.5
	500만원 이상 1,000만원 미만	210	15.4	707	16.7	917	16.4
	1,000만원 이상 3,000만원 미만	494	36.2	757	17.9	1,251	22.4
	3,000만원 이상	372	27.3	179	4.2	551	9.8
	모름/없음	47	3.4	852	20.2	899	16.1
2016년	100만원 미만	25	1.8	433	9.6	458	7.7
	100만원 이상 500만원 미만	212	15.1	1,366	30.3	1,578	26.7
	500만원 이상 1,000만원 미만	249	17.7	768	17.0	1,017	17.2
	1,000만원 이상 3,000만원 미만	440	31.4	820	18.2	1,260	21.3
	3,000만원 이상	399	28.4	163	3.6	562	9.5
	모름/없음	78	5.6	961	21.3	1,039	17.6

- 예산 지출 내역을 항목별로 살펴보면 도서구입비와 운영비는 100만원 이상 500만원 미만인 경우가 도서구입비 2,691개관(45.5%), 운영비 2,009개관(34.0%)으로 가장 많았고, 인건비는 1,000만원 이상이 1,024개관(17.3%), 100만원 이상 500만원미만이 645개관(10.9%) 순으로 많았음.
- 공·사립 유형별로 살펴보면 인건비는 공립 작은도서관은 1,000만원 이상이 685개관(48.8%), 사립 작은도서관은 100만원 이상-500만원 미만인 경우가 498개관(11.0%)으로 가장 많았음. 도서구입비는 공·사립 작은도서관 모두 100만원 이상 500만원 미만인 경우가 각각 595개관(42.4%), 2,096개관(46.5%)으로 가장 많았음. 운영비의 경우 공사립 작은도서관 모두 각각 100만원 이상 500만원 미만이 492개관(35.1%), 1,517개관(33.6%)으로 가장 많았음.
- 그러나 항목별 예산지출은 모름/없음의 비율이 도서구입비 26.9%, 운영비 30.5%, 특히 인건비의 경우는 60.3%에 달하는 3,567개관으로 나타나 정확한 파악이 필요하며, 지자체에서 예산을 지원받는 공립 작은도서관의 경우는 예산이 없는 경우 보다 도서관 운영자가 예산을 파악하지 못해 입력을 못한 경우도 다수 있을 것으로 사료됨.

<표 2-50> 전국 작은도서관 항목별 예산지출 내역(2016년)

구분	항목	공립		사립		합계	
		빈도	%	빈도	%	빈도	%
인건비	100만원 미만	23	1.6	166	3.7	189	3.2
	100만원 이상 500만원 미만	147	10.5	498	11.0	645	10.9
	500만원 이상 1,000만원 미만	100	7.1	390	8.6	490	8.3
	1,000만원 이상	685	48.8	339	7.5	1,024	17.3
	모름/없음	448	31.9	3,118	69.1	3,566	60.3
도서 구입비	100만원 미만	42	3.0	695	15.4	737	12.5
	100만원 이상 500만원 미만	595	42.4	2,096	46.5	2,691	45.5
	500만원 이상 1,000만원 미만	418	29.8	265	5.9	683	11.5
	1,000만원 이상	168	12.0	45	1.0	213	3.6
	모름/없음	180	12.8	1,410	31.3	1,590	26.9
운영비	100만원 미만	94	6.7	723	16.0	817	13.8
	100만원 이상 500만원 미만	492	35.1	1,517	33.6	2,009	34.0
	500만원 이상 1,000만원 미만	302	21.5	416	9.2	718	12.1
	1,000만원 이상	245	17.5	318	7.0	563	9.5
	모름/없음	270	19.2	1,537	34.1	1,807	30.5

□ 작은도서관 수입원

- 공립 작은도서관의 경우 지자체의 지원을 받아 운영되는 시스템이 구축되어 있으므로 작은도서관의 수입원에 대한 실태조사는 사립 작은도서관만을 대상으로 실시함.
- 사립 작은도서관의 경우 2016년 수입원을 조사한 결과 자부담이 2,772개관(46.9%)으로 2015년과 마찬가지로 가장 높은 것으로 조사되었으며, 행정기관의 지원 또한 1,725개관(29.2%)으로 사립 작은도서관의 주요 수입원으로 파악됨.
- 그 밖의 수입원은 후원금 804개관(13.6%), 회원회비 및 이용료 470개관(7.9%)으로 나타남.

&lt;표 2-51&gt; 전국 사립 작은도서관 수입원(복수응답)

년도	항목	사립	
		빈도	전체 작은도서관 대비(%)
2014년	행정기관지원	1,624	31.0
	회원회비 및 이용료	440	8.4
	후원금	712	13.6
	자부담	2,477	47.3
	기타	733	14.0
2015년	행정기관지원	1,711	30.6
	회원회비 및 이용료	395	7.1
	후원금	775	13.9
	자부담	2,597	46.4
	기타	858	15.3
2016년	행정기관지원	1,725	29.2
	회원회비 및 이용료	470	7.9
	후원금	804	13.6
	자부담	2,772	46.9
	기타	823	13.9

## (7) 이용 및 이용자

### □ 도서 관외대출

- 2016년 관외대출이 가능한 작은도서관은 5,914개관 중 4,728개관(79.9%)으로 조사되었으며, 2015년 4,564개관(81.5%)과 비교하여 관외 대출을 실시하는 도서관 개수는 증가했지만 전체 도서관에서 관외대출을 실시하는 도서관이 차지하는 비율은 감소함.
- 도서 관외대출 도서관을 운영 유형별로 살펴보면 공립 작은도서관은 전체 1,403개관 중 1,348개관(96.1%), 사립 작은도서관은 전체 4,511개관 중 3,380개관(74.9%)이 허용하고 있음.

<표 2-52> 전국 작은도서관 관외대출 가능 여부

년도	항목		가능하다		가능하지 않다		모름/무응답		합계	
			빈도	%	빈도	%	빈도	%	빈도	%
2014년	외부대출 가능여부		빈도	%	빈도	%	빈도	%	빈도	%
			4,282	81.8	946	18.1	6	0.1	5,234	100.0
	운영 유형	공립	1,246	95.7	53	4.1	3	0.2	1,302	100.0
사립		3,036	77.2	893	22.7	3	0.1	3,932	100.0	
2015년	외부대출 가능여부		빈도	%	빈도	%	빈도	%	빈도	%
			4,564	81.5	1,031	18.4	0	0.0	5,595	100.0
	운영 유형	공립	1,314	96.3	50	3.7	0	0.0	1,364	100.0
사립		3,250	76.8	981	23.2	0	0.0	4,231	100.0	
2016	외부대출 가능여부		빈도	%	빈도	%	빈도	%	빈도	%
			4,728	79.9	1,186	20.1	0	0.0	5,914	100.0
	운영 유형	공립	1,348	96.1	55	3.9	0	0.0	1,403	100.0
사립		3,380	74.9	1,131	25.1	0	0.0	4,511	100.0	

- 2016년 관외 대출이 가능하지 않은 작은도서관은 전체 5,914개관 중 1,186개관 (20.4%)으로 조사됨. 그 중 공립 작은도서관은 55개관(4.6%)이고 나머지 1,131개관 (95.4%)은 사립 작은도서관임.
- 관외대출을 실시하고 있지 않은 사립 작은도서관을 설립주체별로 보면 개인 및 민간단체 설립이 전체 1,295개관 중 384개관인 29.7%로 가장 높았고 다음으로 종교시설 (27.1%), 법인 설립(23.2%), 아파트 작은도서관(22.6%), 새마을문고(14.4%) 순이었음.

&lt;표 2-53&gt; 전국 작은도서관 대비 설립주체별 관외대출 불가 현황

특성		빈도		%	
		전체	대출불가		
설립 주체	공립	지자체 직영	971	37	3.8
		민간위탁	432	18	4.2
	사립	개인 및 민간단체 설립	1,295	384	29.7
		새마을문고	382	55	14.4
		종교시설	1,114	302	27.1
		법인 설립	270	63	23.2
		아파트 작은도서관	1,450	327	22.6
		합계	5,914	1,186	20.1

#### □ 연간 도서대출 책 수

- 관외대출이 가능한 4,728개관의 연간 도서 대출 권 수는 총 20,623,311권으로, 1관당 평균 약 4,362권으로 나타남. 평균 대출 권 수는 전년도 4,436권 보다 감소함.
- 도서 관외대출을 실시하는 1,348개 공립 작은도서관의 연간 도서 대출 권 수는 11,456,261권이며, 관외대출이 가능한 3,380개 사립 작은도서관의 연간 도서 대출 권 수는 9,167,050권인 것으로 조사됨.
- 운영 유형에 따른 연 평균 도서 대출 권 수는 공립 작은도서관이 1관당 8,499권, 사립 작은도서관이 2,712권으로 공립도서관과 사립도서관의 차이가 크게 나타났음 . <표 2-54>에서 제시함.

<표 2-54> 전국 작은도서관 연간 총 대출 권 수

항목	2014년			2015년			2016년		
	공립	사립	전체	공립	사립	전체	공립	사립	전체
관외대출 실시 도서관 수(개)	1,246	3,036	4,282	1,314	3,250	4,564	1,348	3,380	4,728
연간 총 도서대출 권 수(권)	11,062,846	8,907,586	19,970,432	11,248,004	8,996,623	20,244,627	11,456,261	9,167,050	20,623,311
1관 당 평균 도서대출 권 수(권)	8,879	2,934	4,664	8,560	2,768	4,436	8,499	2,712	4,362

□ 대출도서 관리방법

- 2016년 관외대출이 가능한 작은도서관 전체 4,728개관 중 3,205개관(54.2%)의 작은도서관이 전용프로그램을 사용하여 도서를 관리하고 있는 것으로 나타났으며, 2015년 2,956개관(52.9%)에 비해 도서 대출 전용 프로그램을 사용하는 도서관 수는 249개관(1.3%) 증가한 것으로 조사됨.
- 공립 작은도서관의 경우 1,265개관(90.2%)이 전용 프로그램을 이용하여 대출 도서를 관리하는 것으로 조사되었으며, 장부에 수기로 입력하는 방식을 사용하는 도서관은 83개관(5.9%)으로 나타남.
- 사립 작은도서관은 관외대출을 실시하는 사립 작은도서관 중 절반에 못 미치는 1,940개관(43.0%)의 도서관만 전용 프로그램을 이용하여 대출 도서를 관리하고 있으며, 장부에 수기로 입력하는 방식을 이용하는 도서관은 1,439개관(31.9%)으로 조사됨. 공립 작은도서관에 비하여 사립 작은도서관의 경우 전용 프로그램을 이용하는 도서관 비율이 낮고 수기 입력 방식이 높게 나타났음.
- 작은도서관에서 가장 많이 사용하고 있는 도서관리 프로그램으로는 KOLASYS-NET, 책꽂이, KOLAS 3, 일루스 등의 순으로 조사되었음.



<표 2-55> 전국 작은도서관 대출도서 관리방법

년도	항목	장부 수기입력		전용 프로그램사용		기타		모름/ 무응답		합계		
		빈도	%	빈도	%	빈도	%	빈도	%	빈도	%	
2014년	대출도서 관리방식	1,363	26.0	2,848	54.4	71	1.4	952	18.2	5,234	100.0	
		운영 유형	공립	89	6.8	1,155	88.7	2	0.2	56	4.3	1,302
	사립	1,274	32.4	1,693	43.1	69	1.8	896	22.8	3,932	100.0	
2015년	대출도서 관리방식	1,367	24.4	2,956	52.9	241	4.3	1,031	18.4	5,595	100.0	
		운영 유형	공립	75	5.5	1,181	86.6	58	4.3	50	3.7	1,364
	사립	1,292	30.5	1,775	41.9	183	4.3	981	23.2	4,231	100.0	
2016년	대출도서 관리방식	1,522	25.7	3,205	54.2	0	0.0	1,187	20.1	5,914	100.0	
		운영 유형	공립	83	5.9	1,265	90.2	0	0.0	55	3.9	1,403
	사립	1,439	31.9	1,940	43.0	0	0.0	1,132	25.1	4,511	100.0	

□ 이용자 수

- 2016년 총 이용자 수는 34,094,234명이며, 1관당 평균 5,765명인 것으로 조사됨. 이는 2015년 연간 총 이용자 수와 평균이용자 수(34,590,566명/6,182명) 보다 전체 이용자 수는 약 50만 명 감소하고 1관당 평균 이용자 수도 감소하였음.
- 공립 작은도서관의 연간 이용자 수는 총 15,542,833명으로 공립 작은도서관 1관당 평균 11,078명이며, 사립 작은도서관은 연간 이용자수가 총 18,551,401명으로 사립 작은도서관 1관당 평균 4,112명이 이용하는 것으로 나타남.

<표 2-56> 전국 작은도서관 연간 이용자 수

항목	2014년			2015년			2016년		
	공립	사립	전체	공립	사립	전체	공립	사립	전체
연간 총 이용자 수(명)	15,163,052	17,479,358	32,642,410	15,405,071	19,185,495	34,590,566	15,542,833	18,551,401	34,094,234
1관 당 평균 이용자 수(명)	11,646	4,445	6,237	11,294	4,535	6,182	11,078	4,112	5,765

□ 상호정보협력망 구축여부

- 관외대출이 가능한 전국 작은도서관 4,728개 중 전용 프로그램을 사용하여 대출도서를 관리하는 도서관은 3,205개관이며, 그 중 지역 공공도서관과 연계된 상호정보협력망이 구축된 도서관은 1,481개관(25.0%)으로 나타남.
  - 상호정보협력망은 공공도서관과 작은도서관, 혹은 작은도서관과 작은도서관 사이에 도서 공동 대출 및 반납, 상호대차 서비스 등의 전용 프로그램(정보 시스템)의 연계를 통해 이루어지는 것을 의미함.
- 유형별로는 공립 작은도서관 1,265개관(관외대출 전용프로그램 사용 도서관) 중 879개관(62.7%), 사립 작은도서관 1,940개관(관외대출 전용프로그램 사용 도서관) 중 602개관(13.3%)이 상호정보협력망이 구축된 것으로 파악됨. 이는 2015년 보다 증가한 추세이나 여전히 상호정보협력망 구축이 부족한 상황임
- 특히 공립 작은도서관 보다 자립도가 약한 사립 작은도서관의 경우 운영 활성화를 위하여 지역 도서관과의 협력체계 구축이 필요하나 대부분의 사립 작은도서관(3,909개관, 86.7%)이 상호정보협력망이 구축되지 않았거나 외부 대출 자체가 이루어지지 않고 있어 이에 대한 논의 및 지원 방안이 필요함.

<표 2-57> 전국 작은도서관 상호정보협력망 구축여부

년도	항목		협력망 구축		구축하지 않음		무응답 (대출불가)		합계	
			빈도	%	빈도	%	빈도	%	빈도	%
2014년	구축여부		빈도	%	빈도	%	빈도	%	빈도	%
			1,042	19.9	3,240	61.9	952	18.2	5,234	100.0
	운영 유형	공립	614	47.2	632	48.5	56	4.3	1,302	100.0
		사립	428	10.9	2,608	66.3	896	22.8	3,932	100.0
2015년	구축여부		빈도	%	빈도	%	빈도	%	빈도	%
			1,233	22.0	3,331	59.6	1,031	18.4	5,595	100.0
	운영 유형	공립	745	54.6	569	41.7	50	3.7	1,364	100.0
		사립	488	11.5	2,762	65.2	981	23.2	4,231	100.0
2016년	구축여부		빈도	%	빈도	%	빈도	%	빈도	%
			1,481	25.0	3,246	54.9	1,187	20.1	5,914	100.0
	운영 유형	공립	879	62.7	469	33.4	55	3.9	1,403	100.0
		사립	602	13.3	2,777	61.6	1,132	25.1	4,511	100.0

- 작은도서관 상호정보협력망 구축 현황을 광역 자치단체별로 살펴보면 17개 광역 자치단체 중 서울, 전남, 경북, 경남을 제외하고는 상호정보협력망 구축율이 30% 미만으로 조사되었음. 특히, 제주의 경우 3개 작은도서관만이 공공도서관과 연계한 상호정보협력망을 구축하고 있는 것으로 나타남.
- 상호정보협력망을 가장 많이 구축하고 있는 지역은 서울로 344개관(37.1%)이 협력망을 구축하고 있음.

<표 2-58> 광역 지자체별 작은도서관 상호정보협력망 구축여부

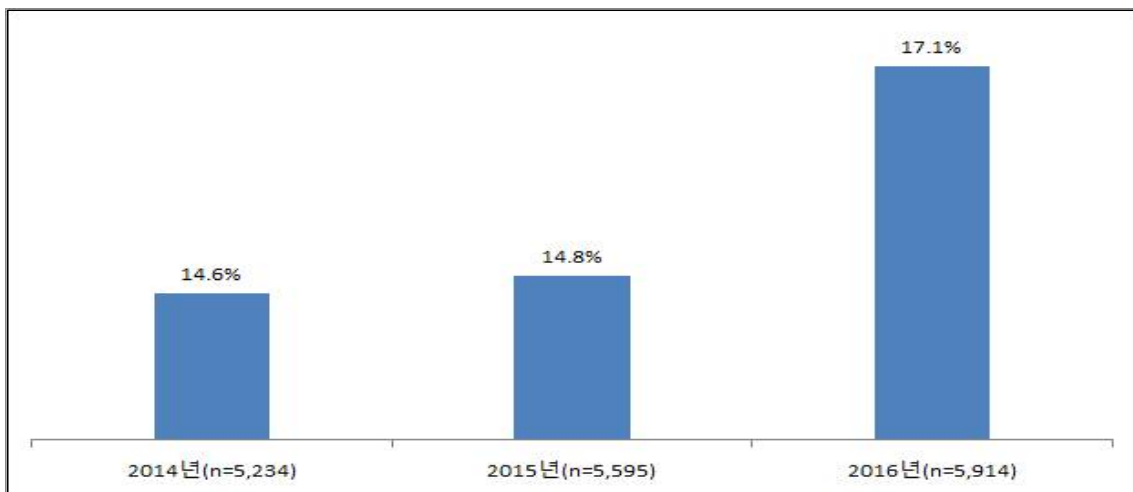
항목	협력망 구축		구축하지 않음		무응답(대출불가)		합계		
	빈도	%	빈도	%	빈도	%	빈도	%	
구축여부	1,481	25.0	3,246	54.9	1,187	20.1	5,914	100.0	
운영 유형	공립	879	62.7	469	33.4	55	3.9	1,403	100.0
	사립	602	13.3	2,777	61.6	1,132	25.1	4,511	100.0
광역 지방 자치 단체	서울	344	37.1	462	49.9	120	12.9	926	100.0
	부산	41	11.3	248	68.5	73	20.2	362	100.0
	대구	49	20.5	121	50.6	69	28.9	239	100.0
	인천	67	27.9	119	49.6	54	22.5	240	100.0
	광주	69	16.3	207	48.9	147	34.8	423	100.0
	대전	25	11.9	142	67.6	43	20.5	210	100.0
	울산	39	25.8	83	55.0	29	19.2	151	100.0
	세종	6	22.2	15	55.6	6	22.2	27	100.0
	경기	357	26.2	739	54.3	265	19.5	1,361	100.0
	강원	32	17.6	100	54.9	50	27.5	182	100.0
	충북	31	14.9	122	58.7	55	26.4	208	100.0
	충남	69	24.8	149	53.6	60	21.6	278	100.0
	전북	67	25.4	148	56.1	49	18.6	264	100.0
	전남	77	31.0	125	50.4	46	18.5	248	100.0
	경북	74	30.8	137	57.1	29	12.1	240	100.0
	경남	131	31.6	213	51.3	71	17.1	415	100.0
	제주	3	2.1	116	82.9	21	15.0	140	100.0

□ 상호대차 서비스 이용유무

- 2016년 전국 작은도서관 전체 5,914개관 중 1,012개관(17.1%)이 상호대차 서비스를 이용하는 것으로 나타났으며, 4,902개관(82.9%)은 상호대차 서비스를 이용하지 않는 것으로 조사됨.
- 유형별로 살펴보면 공립 작은도서관의 상호대차 서비스 이용률은 670개관(47.8%), 사립 작은도서관 342개관(7.6%)으로 나타났으며 상호대차 서비스 이용률은 매년 소폭으로 증가하고 있음.

<표 2-59> 전국 작은도서관 상호대차 서비스 이용 여부

년도	항목		이용		이용하지 않음		모름/무응답		합계	
			빈도	%	빈도	%	빈도	%	빈도	%
2014년	상호대차서비스 이용유무		763	14.6	4,465	85.3	6	0.1	5,234	100.0
	운영 유형	공립	489	37.6	810	62.2	3	0.2	1,302	100.0
		사립	274	7.0	3,655	93.0	3	0.1	3,932	100.0
2015년	상호대차서비스 이용유무		830	14.8	4,765	85.1	0	0.0	5,595	100.0
	운영 유형	공립	540	39.6	824	60.4	0	0.0	1,364	100.0
		사립	290	6.9	3,941	93.1	0	0.0	4,231	100.0
2016년	상호대차서비스 이용유무		1,012	17.1	4,902	82.9	0	0.0	5,914	100.0
	운영 유형	공립	670	47.8	733	52.2	0	0.0	1,403	100.0
		사립	342	7.6	4,169	92.4	0	0.0	4,511	100.0



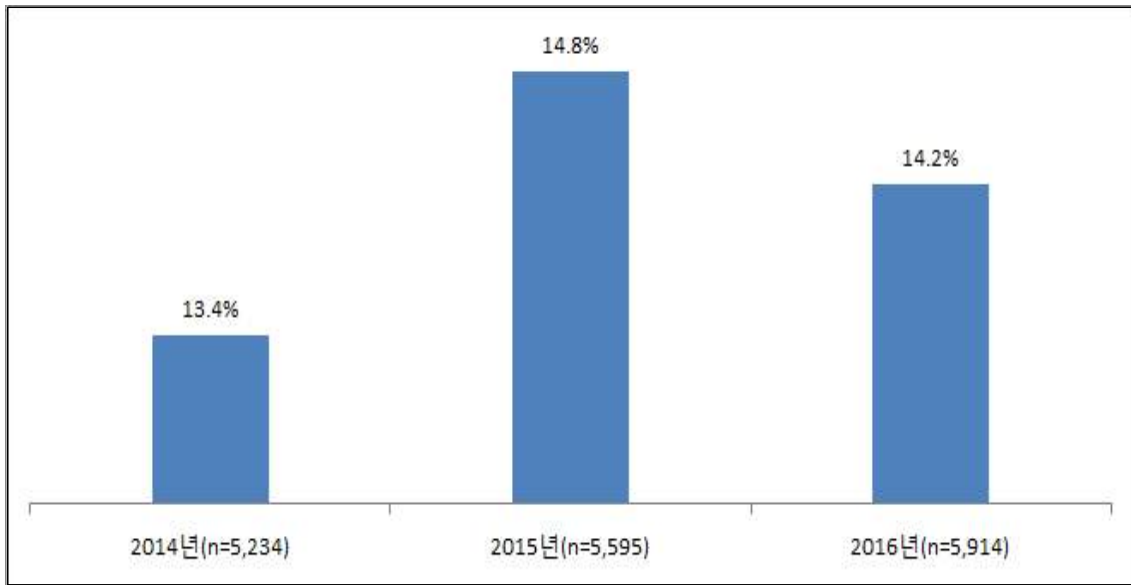
[그림 2-13] 연도별 상호대차 서비스 이용 비율

□ 순회사서 서비스 이용유무

- 순회사서 서비스 이용 작은도서관은 전체 5,914개관 중 839개관(14.2%)이며, 5,075개관(85.8%)은 이용하지 않은 것으로 조사됨.
- 순회사서 서비스를 이용하는 공립 작은도서관은 2016년 373개관(26.6%)으로 2015년 406개관(29.8%)보다 감소하였으며, 사립 작은도서관은 466개관(10.3%)으로 2015년 414개관(9.8%)보다 증가하였음.
- 작은도서관의 사서자격증 보유 직원의 근무하는 도서관이 558개관으로 90%이상의 도서관이 사서직원 없이 운영되고 있는 상황임을 감안하여 순회사서의 확대가 필요함.

<표 2-60> 전국 작은도서관 순회사서 이용 여부

년도	항목		이용		이용하지 않음		모름/무응답		합계	
			빈도	%	빈도	%	빈도	%	빈도	%
2014년	순회사서 유무		빈도	%	빈도	%	빈도	%	빈도	%
			702	13.4	4,526	86.5	6	0.1	5,234	100.0
	운영 유형	공립	323	24.8	976	75.0	3	0.2	1,302	100.0
		사립	379	9.6	3,550	90.3	3	0.1	3,932	100.0
2015년	순회사서 유무		빈도	%	빈도	%	빈도	%	빈도	%
			820	14.8	4,775	85.1	0	0.0	5,595	100.0
	운영 유형	공립	406	29.8	958	70.2	0	0.0	1,364	100.0
		사립	414	9.8	3,817	90.2	0	0.0	4,231	100.0
2016년	순회사서 유무		빈도	%	빈도	%	빈도	%	빈도	%
			839	14.2	5,075	85.8	0	0.0	5,914	100.0
	운영 유형	공립	373	26.6	1,030	73.4	0	0.0	1,403	100.0
		사립	466	10.3	4,045	89.7	0	0.0	4,511	100.0



[그림 2-14] 연도별 순회사서 서비스 이용 비율

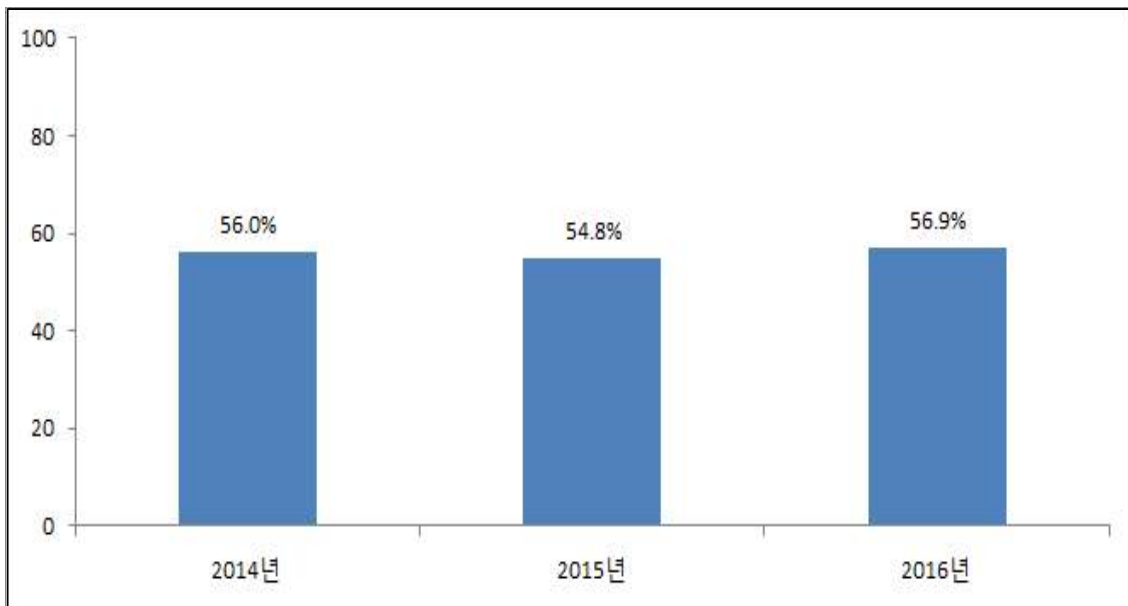
## (8) 지자체 및 공공도서관 지원

### □ 지자체 및 공공도서관 지원 여부

- 2016년 전체 작은도서관 중 3,363개관(56.9%)이 지자체 및 공공도서관의 지원을 받는 것으로 조사되었으며, 2,551개관(43.1%)은 지자체 및 공공도서관의 지원을 받지 않는 것으로 나타남.
- 공립 작은도서관은 1,403개관 중 1,013개관(72.2%)이 지자체나 공공도서관의 지원을 받고 있으나 27.8%는 지원이 없는 것으로 나타남.
- 사립 작은도서관은 4,511개관 중 2,350개관(52.1%)이 지자체나 공공도서관의 지원을 받고 있는 것으로 나타남.

<표 2-61> 전국 작은도서관 지자체 및 공공도서관 지원 유무

년도	항목		지원받음		지원받지 않음		모름/무응답		합계	
			빈도	%	빈도	%	빈도	%	빈도	%
2014년	지원유무		2,201	56.0	1,727	43.9	4	0.1	3,932	100.0
	운영 유형	공립	-	-	-	-	-	-	-	-
		사립	2,201	56.0	1,727	43.9	4	0.1	3,932	100.0
2015년	지원유무		2,321	54.8	1,906	45.0	4	0.1	4,231	100.0
	운영 유형	공립	-	-	-	-	-	-	-	-
		사립	2,321	54.8	1,906	45.0	4	0.1	4,231	100.0
2016년	지원유무		3,363	56.9	2,551	43.1	0	0.0	5,914	100.0
	운영 유형	공립	1,013	72.2	390	27.8	0	0.0	1,403	100.0
		사립	2,350	52.1	2,161	47.9	0	0.0	4,511	100.0



[그림 2-15] 연도별 사립 작은도서관 지자체 및 공공도서관 지원 비율

□ 지자체 및 공공도서관 지원 사항

- 지자체 및 공공도서관으로 부터 지원받는 항목을 살펴보면, 전체 5,914개관 중 예산지원이 2,555개관(43.2%)으로 가장 많았고, 장서지원 1,908개관(32.3%), 독서·문화프로그램 지원 1,438개관(24.3%), 인력지원 839개관(14.2%) 등의 순으로 나타나며, 지자

체 및 공공도서관의 지원 사항의 결과는 <표 2-62>에 제시함.

- 기타 지원 내용으로는 도서관 리모델링 지원, 직무교육, 도서관 업무 지원, 행사 연계, 비품/설비 지원 등이 있었음.

<표 2-62> 전국 작은도서관 지자체 및 공공도서관 지원 사항(복수응답)

년도	항목		인력지원		예산지원		장서지원		독서문화 프로그램 지원		기타	
			빈도	%	빈도	%	빈도	%	빈도	%	빈도	%
2014년	지원여부		빈도	%	빈도	%	빈도	%	빈도	%	빈도	%
			312	7.9	1,698	43.2	1,075	27.3	648	16.5	592	15.0
	운영 유형	공립	-	-	-	-	-	-	-	-	-	-
사립		312	7.9	1,698	43.2	1,075	27.3	648	16.5	592	15.0	
2015년	지원여부		빈도	%	빈도	%	빈도	%	빈도	%	빈도	%
			339	8.0	1,789	42.3	1,217	28.8	798	18.9	588	13.9
	운영 유형	공립	-	-	-	-	-	-	-	-	-	-
사립		339	8.0	1,789	42.3	1,217	28.8	798	18.9	588	13.9	
2016년	지원여부		빈도	%	빈도	%	빈도	%	빈도	%	빈도	%
			839	14.2	2,555	43.2	1,908	32.3	1,438	24.3	864	14.6
	운영 유형	공립	482	34.4	791	56.4	638	45.5	511	36.4	224	16.0
사립		357	7.9	1,764	39.1	1,270	28.2	927	20.5	640	14.2	

□ 지자체 및 공공도서관 지원 내용

- 2016년 작은도서관이 지자체 및 공공도서관으로부터 지원받은 내용을 살펴보면, 인력 지원은 평균 0.3명, 예산지원은 약 472만원, 장서는 약 321권, 독서·문화프로그램지원은 약 1.4건으로 조사됨.
- 사립 작은도서관이 공립 작은도서관에 비해 매우 적은 지원을 받고 있으며 전년도에 비해 예산 및 장서지원 내용이 감소한 것으로 나타났음.



&lt;표 2-63&gt; 전국 작은도서관 지자체 및 공공도서관 지원 내용

년도	항목		인력지원 평균 (명)	예산지원 평균 (만원)	장서지원 평균 (권)	독서문화 프로그램 지원 평균 (건)
2014년	지원여부		0.1	220	104	0.8
	운영 유형	공립	-	-	-	-
		사립	0.1	220	104	0.8
2015년	지원여부		0.2	225	105	0.9
	운영 유형	공립	-	-	-	-
		사립	0.2	225	105	0.9
2016년	지원여부		0.3	472	321	1.4
	운영 유형	공립	0.6	1,324	1,075	3.0
		사립	0.2	208	87	0.9

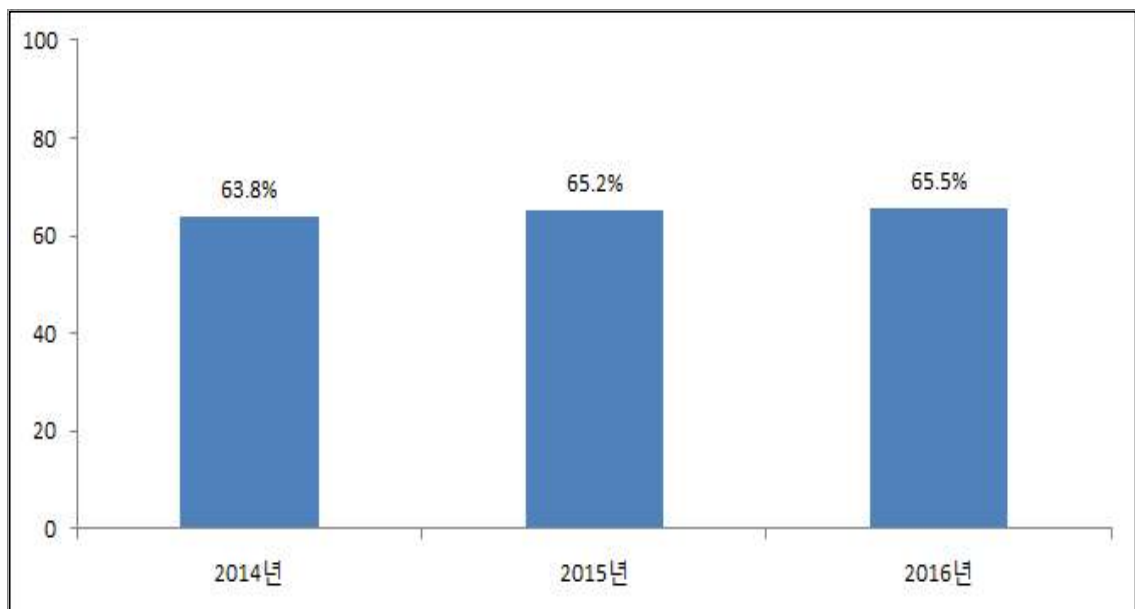
## (9) 독서·문화 프로그램 운영

### □ 독서·문화 프로그램 운영 여부

- 독서·문화프로그램을 실시하는 작은도서관은 3,871개관(65.5%)으로, 공립 작은도서관은 1,020개관(72.7%), 사립 작은도서관은 2,851개관(63.2%)으로 조사됨. 독서·문화프로그램 실시여부의 결과는 <표 2-64>에 제시함.
- 2015년에 전체 3,650개관(65.2%)에서 독서·문화프로그램을 실시하였으며, 공립은 995개관(72.9%), 사립 2,655개관(62.7%)이 독서·문화 프로그램을 진행하였음. 2016년 독서·문화 프로그램을 실시한 작은도서관의 비율은 2015년과 비교하여 공립은 0.2% 감소하였고, 사립은 0.5% 증가한 것으로 나타남.

<표 2-64> 전국 작은도서관 독서·문화 프로그램 실시 여부

년도	항목		실시		실시하지 않음		모름/무응답		합계	
			빈도	%	빈도	%	빈도	%	빈도	%
2014년	실시여부		빈도	%	빈도	%	빈도	%	빈도	%
			3,340	63.8	1,888	36.1	6	0.1	5,234	100.0
	운영 유형	공립	877	67.4	422	32.4	3	0.2	1,302	100.0
사립		2,463	62.6	1,466	37.3	3	0.1	3,932	100.0	
2015년	실시여부		빈도	%	빈도	%	빈도	%	빈도	%
			3,650	65.2	1,945	34.8	0	0.0	5,595	100.0
	운영 유형	공립	995	72.9	369	27.1	0	0.0	1,364	100.0
사립		2,655	62.7	1,576	37.2	0	0.0	4,231	100.0	
2016년	실시여부		빈도	%	빈도	%	빈도	%	빈도	%
			3,871	65.5	2,043	34.5	0	0.0	5,915	100.0
	운영 유형	공립	1,020	72.7	383	27.3	0	0.0	1,403	100.0
사립		2,851	63.2	1,660	36.8	0	0.0	4,512	100.0	



[그림 2-16] 연도별 작은도서관 독서·문화 프로그램 실시율

## □ 독서·문화 프로그램 운영 실적

- 독서·문화 프로그램 운영 건수는 연간 평균 4.8개로 조사되었고, 2015년의 4.2개보다 증가된 수치임.
- 횟수는 평균 51.4회로, 2015년의 실시횟수 평균 46.8회 보다 증가하였고, 참가자 수도 633.6명으로 2015년의 참가자 수 554.5명 보다 증가됨.
- 공립 작은도서관의 독서·문화 프로그램 수는 7.5개, 실시횟수는 68.2회, 참가자 수는 928.8명, 사립 작은도서관의 독서·문화 프로그램 수는 4.0개, 실시횟수는 46.2회, 참가자 수는 541.9명으로 조사됨. 따라서 프로그램 수, 실시횟수, 참가자 수 모두 공립 작은도서관이 사립 작은도서관 보다 높은 것으로 나타남.

&lt;표 2-65&gt; 전국 작은도서관 독서·문화 프로그램 실적

년도	항목		프로그램 수	실시횟수	참가자수
2014년	전체		평균	평균	평균
			4.0	45.0	579.1
	운영 유형	공립	5.5	53.6	794.5
사립		3.5	42.2	507.8	
2015년	전체		평균	평균	평균
			4.2	46.8	554.5
	운영 유형	공립	6.0	61.1	814.8
사립		3.5	42.2	470.6	
2016년	전체		평균	평균	평균
			4.8	51.4	633.6
	운영 유형	공립	7.5	68.2	928.8
사립		4.0	46.2	541.9	

- 독서 프로그램과 문화 프로그램으로 나누어서 살펴보면 독서 프로그램은 전체 평균에서 문화프로그램보다 프로그램 수, 실시횟수, 참가자 수 모두 낮은 것으로 나타남. 운영 유형별로는 공립 작은도서관이 사립 작은도서관 보다 독서 프로그램과 문화 프로그램 모두 더 많이 진행하고 있는 것으로 나타남.

<표 2-66> 2016 전국 작은도서관 독서·문화 프로그램 실적

년도	항목		프로그램 수	실시횟수	참가지수
독서 프로그램	전체		평균	평균	평균
			2.1	24.5	293.4
	운영 유형	공립	3.5	34.1	490.8
		사립	1.6	21.5	231.9
문화 프로그램	전체		평균	평균	평균
			2.7	26.9	340.3
	운영 유형	공립	4.0	34.1	437.9
		사립	2.4	24.7	310.0

## (10) 운영위원회 구성

### □ 운영위원회 구성 여부

- 전국 작은도서관의 3,228개관(54.6%)에 운영위원회가 구성되어 있으며, 2,686개관(45.4%)은 운영하지 않는 것으로 조사됨.
- 공·사립 작은도서관으로 나누어 살펴보면 공립 작은도서관이 786개관(56.0%)으로 사립 작은도서관 2,442개관(54.1%)보다 1.9% 더 많은 운영위원회가 구성되어 있음.

<표 2-67> 운영위원회 구성 여부

년도	항목		구성		운영하지 않음		합계	
			빈도	%	빈도	%	빈도	%
2016년	구성		3,228	54.6	2,686	45.4	5,914	100.0
			786	56.0	617	44.0	1,403	100.0
	운영 유형	공립	786	56.0	617	44.0	1,403	100.0
		사립	2,442	54.1	2,069	45.9	4,511	100.0

- 운영위원회가 구성되어 있는 3,228개 작은도서관의 운영위원회 모임 횟수를 보면 연 4회 이상 운영하는 도서관이 1,675개관(51.9%)으로 가장 높았고 운영위원회는 구성되어 있지만 여러 가지 상황에 따라 모임을 개최하는 작은도서관은 150개관(4.6%)으로 가장 낮게 조사되었음.

- 공·사립 작은도서관으로 나누어 살펴보면 연 4회 이상 운영위원회 모임을 갖는 도서관이 공립 467개관(59.4%), 사립 1,208개관(49.5%)으로 조사되어 운영위원회가 구성되어 있는 도서관의 경우 모임 빈도가 활발한 것으로 나타남.

<표 2-68> 운영위원회 모임 횟수

년도	항목		연 4회 이상		연 4회 이하		개최하지 않음		기타		합계	
			빈도	%	빈도	%	빈도	%	빈도	%	빈도	%
2016년	구성		1,675	51.9	1,100	34.1	303	9.4	150	4.6	3,288	100.0
			467	59.4	239	30.4	52	6.6	28	3.6	786	100.0
	운영 유형	공립	467	59.4	239	30.4	52	6.6	28	3.6	786	100.0
		사립	1,208	49.5	861	35.3	251	10.3	122	5.0	2,442	100.0

### (11) 작은도서관 홍보

#### □ 작은도서관 홍보 실시 여부

- 전국 작은도서관 중 3,810개관(64.4%)에서 홍보를 실시하고 있으며, 2,096개관(35.4%)은 홍보를 실시하지 않고 있고, 나머지 8개관(0.1%)은 모름/무응답으로 조사됨.
- 운영 유형에 따라 공·사립 작은도서관으로 나누어 살펴보면 공립 작은도서관은 1,114개관(79.4%)이 홍보를 실시하고 있는 반면 사립 작은도서관은 2,696개관(59.8%)만이 홍보를 실시하는 것으로 조사되어 공립 작은도서관의 홍보활동은 사립 작은도서관 보다 활발한 것으로 볼 수 있음.

<표 2-69> 작은도서관 홍보 실시 여부

년도	항목		실시		실시하지 않음		모름/무응답		합계	
			빈도	%	빈도	%	빈도	%	빈도	%
2016년	구성		3,810	64.4	2,096	35.4	8	0.1	5,914	100.0
			1,114	79.4	288	20.5	1	0.1	1,403	100.0
	운영 유형	공립	1,114	79.4	288	20.5	1	0.1	1,403	100.0
		사립	2,696	59.8	1,808	40.1	7	0.2	4,511	100.0

□ 작은도서관 홍보 실시 방법

- 전국 작은도서관 중 홍보를 실시하고 있는 곳은 전체 5,914개관 중 3,810개관(64.4%)으로 나타남. 홍보 실시 방법을 살펴보면 인쇄물(전단지, 현수막, 포스터 등) 제작 및 배포가 2,109개관(55.4%)으로 가장 많으며, 도서관 내 안내자료 비치(2,077개관(54.5%)), 인터넷(홈페이지, 커뮤니티, 블로그 등) 홍보 1,562개관(41.0%), 기타 621개관(16.3%), 지역매체(지역방송, 지역신문 등) 569개관(14.9%), 간행물(소식지 등) 발간 562개관(14.7%)으로 조사됨.
- 운영 유형에 따라 공·사립 작은도서관으로 나누어 살펴보면 작은도서관 홍보 방법 중 공립 작은도서관은 도서관 내 안내자료 비치(709개관(63.6%)), 사립 작은도서관은 인쇄물(전단지, 현수막, 포스터 등) 제작 및 배포(1,525개관(56.6%))로 가장 많이 실시하고 있는 홍보 방법으로 조사됨.

<표 2-70> 작은도서관 홍보 실시 방법(중복응답)

항목	지역매체(지역방송, 지역신문 등)		인쇄물(전단지, 현수막, 포스터 등) 제작 및 배포		간행물(소식지 등) 발간		인터넷(홈페이지, 커뮤니티, 블로그 등) 홍보		도서관 내 안내자료 비치		기타		
	빈도	%	빈도	%	빈도	%	빈도	%	빈도	%	빈도	%	
구성	569	14.9	2,109	55.4	562	14.7	1,562	41.0	2,077	54.5	621	16.3	
운영 유형	공립	297	26.7	584	52.4	207	18.6	547	49.1	709	63.6	122	11.0
	사립	272	10.1	1,525	56.6	355	13.2	1,015	37.6	1,368	50.7	499	18.5

(12) 작은도서관 활성화 방안

□ 작은도서관 활성화 방안 의견

- 작은도서관 실태조사에서 작은도서관 활성화를 위해 가장 필요한 것이 무엇인가를 묻는 묻는 질문에 전체 도서관중 공립 305개관, 사립 1,705개관에서 의견을 제출하였음.

- 작은도서관 운영활성화를 위한 의견으로 공사립 작은도서관 모두 인건비와 운영비, 독서문화프로그램, 도서지원등 운영지원이 필요하다는 의견이 가장 많았음. 그 외 작은도서관 홍보, 시설개선, 교육지원, 도서관리프로그램 지원, 공공도서관과의 협력, 서류등 행정절차의 간소화등의 의견이 있었음.
- 공립작은도서관에서는 운영인력의 인력처우개선, 고용보장, 전문인력 지원등 인력에 대한 요구가 가장 많았고 강사파견 등 독서문화프로그램 지원, 도서지원 순으로 활성화 방안을 제시하였음
- 사립작은도서관에서는 운영비 지원에 대한 요청이 가장 많았고 다음으로 전문인력 부족을 해결하기 위한 전문사서 파견, 순회사서 지원이 필요하다는 의견이 많았음. 다음으로 신간도서등 최신자료 지원, 독서문화프로그램, 작은도서관 이용자를 늘리기 위한 홍보와 전문성향상을 위한 교육기회 제공, 사용이 편리한 도서관리 프로그램에 대한 요구, 지원사업에 따른 행정 간소화가 필요하다는 의견도 있었음.

&lt;표 2-71&gt; 작은도서관 활성화를 위한 의견

공 립			사 립		
항목	도서관수	빈도(%)	항목	도서관수	빈도(%)
인력지원(인건비지원)	77	25	운영비지원	540	32
독서 프로그램지원	57	19	인력지원(순회사서 지원)	443	26
운영비지원	48	16	독서 프로그램지원	137	8
도서지원	34	11	도서지원	160	9
홍보	21	7	홍보	109	6
시설 개선	19	6	교육	70	4
교육	11	4	도서관리 프로그램 지원	54	3
도서관리 프로그램 개선	11	4	자원봉사 활성화	33	2
협력	10	3	시설 개선	29	2
행정지원	4	1	협력	26	2
기타	13	4	기타	104	6
<b>합계</b>	<b>305</b>	<b>100</b>	<b>합계</b>	<b>1,705</b>	<b>100</b>

## 제3절 시사점

### □ 신설 작은도서관 증가 추세

- 작은도서관 수는 매년 증가하여 2014년 5,234개관, 2015년 5,595개관, 2016년 5,914개관임.
- 신설 작은도서관 2016년에 590개관이 증가함.
  - 신규 개관도서관은 2014년 485개관, 2015년 494개관에 이어 2016년에 590개관으로 매년 증가하고 있음.
  - 설립주체 별로는 종교시설이 177개관(29.9%)으로 가장 많고 개인 및 민간단체 설립 167개관(28.3%), 아파트 작은도서관 149개관(25.2%) 순으로 조사됨.

### □ 사립 작은도서관의 비율이 높고 아파트도서관이 증가 추세

- 작은도서관중 공립 작은도서관은 1,403개관(23.7%), 사립 작은도서관 4,511개관(76.3%)을 차지하여 여전히 사립 작은도서관의 비율이 월등히 높음.
- 사립 작은도서관은 아파트도서관, 종교도서관 증가추세, 새마을문고도서관은 감소
  - 사립 작은도서관은 2015년에 이어 아파트도서관 수가 2016년 실태조사 결과에서도 아파트 작은도서관이 1,450개관(32.1%)으로 가장 많은 것으로 조사되었음. 주택건설 등에 관한 규정에 의거 500세대 이상 아파트 단지에는 작은도서관 설치가 의무사항이므로 아파트 도서관의 증가는 계속될 것임. 따라서 이러한 추세를 반영하여 운영지원방안 및 컨설팅 등의 작은도서관 지원정책을 마련하는 것이 필요함.

### □ 작은도서관을 전문적으로 관리할 사서자격증을 보유한 직원이 필요함

- 5,914개 작은도서관 중 상근 또는 시간제 직원이 1명 이상 있는 도서관은 3,710개관(62.7%)으로 공립은 1,047개관(74.6%), 사립 2,663개관(59%)임. 반면, 1,454개관(24.6%)은 직원 없이 자원봉사들로만 운영되고 있는 상황임. 750개관(12.7%)에는 직원도 자원봉사인력도 없는 것으로 나타남. 즉 작은도서관 4개관 중 1개관이 직원 없이



자원봉사자들로 운영되고 있고 10개관 중 1개관 이상이 운영인력이 전혀 없는 것으로 조사되어 작은도서관 운영 활성화를 위해서는 도서관전담 운영인력의 배치가 시급함

- 직원이 있는 작은도서관 3,680개관 중 사서자격증을 소지한 직원이 근무하고 있는 도서관은 558개관에 불과함. 공립 작은도서관의 경우도 사서자격증을 보유한 직원이 있는 곳은 276개관으로 전체 공립도서관의 19.7%에 불과하며 전년도 보다 도서관수가 감소함. 작은도서관에 사서 인력이 배치되지 못해 전문적인 도서관 서비스가 이루어지지 못한다고 볼 수 있음.
- 현재 공립 작은도서관에는 사서직원을 1명 이상 둘 수 있다고 되어 있는 작은도서관 설립 기준의 강화가 필요함.
- 시설 및 장서가 부족한 작은도서관에서 생활밀착형 도서관서비스를 제공하기 위해서는 도서관 운영자들의 역할과 역량이 매우 중요하므로 전담인력 배치가 필요함.
- 전문인력이 부족한 작은도서관의 운영을 지원하기 위해 시행하고 있는 순회사서 서비스를 이용하는 작은도서관도 전체 5,914개관 중 839개관(14.2%)으로 매우 부족한 상황임. 사서자격증 보유 직원의 근무하는 도서관이 558개관으로 90%이상의 작은도서관이 사서직원 없이 운영되고 있는 상황임을 감안할 때 순회사서의 확대가 필요함.

<표 2-71> 2016년 작은도서관 운영인력 현황

항목	2016년 작은도서관 운영인력 유형						
	도서관 수	직원이 있는 도서관 수	%	사서직원이 있는 도서관 수	%	순회사서 이용도서관 수	%
공립	1,403	1,047	74.6	276	19.7	373	26.6
사립	4,511	2,633	58.3	282	6.3	466	10.3
전체	5,914	3,680	62.2	558	9.43	839	14.2

- 또한, 작은도서관 운영자와 자원봉사자의 역량 강화를 위한 교육이 매우 필요함. 지방자치단체나 작은도서관 관련협회에서 작은도서관 운영자와 자원봉사자를 대상으로 하는 교육을 꾸준히 진행하고 있으나, 전체 도서관중 1,926개관(32.6%)만이 교육에 참여해 교육 참여율이 30%대에 그치고 있으며 전년도 보다 참여율이 낮아졌음. 교육 참여 인원수는 평균 0.8명, 교육시간은 평균 20.5시간으로 전년도 보다 감소한 것으로 조사되었음. 교육 참여율을 증가시키기 위해서는 작은도서관 인력의 특성을 감안하여 교육계획을 수립하는 것이 필요할 것으로 판단됨.

#### □ 법적 기준 미충족 작은도서관의 정리 필요

- 2016년 작은도서관 실태조사에서 법적기준에 미달된 작은도서관은 총 27개관(0.5%)으로 조사되었음. 면적 33㎡ 미만인 경우가 13개관(공립 4개관, 사립 9개관), 열람석 수 6석 미달인 경우가 4개관(사립 4개관), 장서 수 1,000권 미달인 경우가 10개관(사립 10개관)으로 나타남.
- 법적 기준 미달 도서관 중 공립 작은도서관은 4개관(14.8%), 사립 작은도서관이 23개관(85.2%)으로 조사됨. 법적기준 미달 도서관수는 매년 감소하고 있으나, 여전히 존재하고 있는 것으로 보아 작은도서관 설립 단계에서 사전 현장 확인을 철저히 하는 것이 필요할 것으로 보임.

#### □ 법적 기준의 상향 조정 요구됨

- 2016년 전국 작은도서관의 평균 전용면적은 108.0㎡(공립 136.8㎡, 사립 99㎡)로 조사되었으며, 열람석은 평균 28.8석(공립 29.2석, 사립 28.6석)이며 장서는 평균 6,028권(공립 9,109권, 사립 5,070권)으로 조사되었으며 작은도서관이 도서관서비스와 지역사회 커뮤니티공간으로의 역할을 수행하기 위해서는 현재의 면적 33㎡이상, 장서 1,000권 이상, 열람석 6석 이상으로 되어 있는 법적 설립 기준을 상향 조정할 필요가 있음.
- 전문적인 도서관서비스를 향상시키지 위해서는 현재 공립 작은도서관에는 사서 1명을 둘 수 있다고 되어 있는 도서관법의 인력기준을 개선하여 공립 작은도서관에는 사서 1명을 두도록 하며 사립도서관에서 운영인력 1명 이상을 확보하도록 하는 개선안이 요구됨.

#### □ 작은도서관 운영 일 수 및 운영 시간 증가

- 공립 작은도서관의 99.5%(1,396개관), 사립 작은도서관의 91.3%(4,118개관)가 주 5일 이상 도서관을 운영하고 있으며 1일 평균 7시간을 운영하고 있어 도서관이용 편의 환경이 향상되고 있음.

- 주말에 운영하는 도서관은 3,362개관(56.8%), 운영시간은 공립 작은도서관 5.2시간, 사립 작은도서관 4.7시간으로 평일에 비해서는 적지만 매년 개관도서관과 운영시간이 증가하고 있음.

□ 이용자수 및 대출 전년도 보다 감소하고 공 사립간 차이가 크게 나타남.

- 2016년 작은도서관의 총 이용자 수는 34,094,234명으로 1관당 평균 5,765명으로 조사됨. 2015년도 보다 이용자수가 약 50만 명 감소한 것임. 연간 도서 대출 권수는 총 20,623,311권으로, 1관당 평균 약 4,362권으로 나타나 2015년 평균 4,426권 보다 감소함.
- 공·사립 작은도서관 간의 이용자수와 대출권수의 차이가 크게 나타남. 공립 작은도서관의 이용자는 1관당 평균 11,078명이며, 사립 작은도서관은 1관당 평균 4,112명임. 대출권수도 공립 작은도서관이 1관당 8,499권, 사립 작은도서관이 2,712권으로 조사되었음.
- 작은도서관 도서 관외대출을 실시하지 않는 도서관이 전체 5,914개관 중 1,186개관(20.4%)으로 조사되었으며 그 중 공립 작은도서관은 55개관(4.6%)이고 1,131개관(95.4%)는 사립 작은도서관으로 나타나 사립 작은도서관의 25%, 4개관 중 1개관은 도서 관외대출을 실시하지 않은 상황임.
- 관외 대출을 실시하는 공립 작은도서관은 1,265개관(90.2%)에서 전용 프로그램을 이용하여 도서 관리를 하고 있으나 사립 작은도서관의 경우 절반에 못 미치는 1,940개관(43.0%)의 도서관만이 전용 프로그램을 이용하여 대출 도서를 관리하고 있음.

□ 독서·문화 프로그램 운영의 증가 추세

- 2016년 독서·문화 프로그램을 실시하는 작은도서관은 3,871개관(65.5%)으로 전년도에 비해 0.3%증가하였으며 프로그램 수, 실시 횟수, 참가자 수도 모두 2015년 보다 증가한 것으로 조사되었음.

- 독서프로그램과 문화프로그램 모두 프로그램 수, 실시횟수, 참가자 수 모두 공립 작은도서관이 사립 작은도서관 보다 많은 것으로 나타남.
- 작은도서관에서는 독서프로그램보다 문화프로그램을 더 많이 진행하고 있어 타기관과 차별화 된 도서관의 특성을 살린 독서프로그램의 개발이 필요하므로 이를 위해 작은도서관에 사서자격증을 소지한 전문 인력의 배치가 요구됨.

#### □ 미미한 상호정보협력망 및 상호대차 서비스

- 공립 작은도서관 1,265개관(관외대출 전용프로그램 사용 도서관) 중 879개관(62.7%), 사립 작은도서관 1,940개관(관외대출 전용프로그램 사용 도서관) 중 602개관(13.3%)이 상호정보협력망을 구축하고 있는 것으로 파악됨. 이는 2015년 보다 증가한 추세이나 여전히 상호정보협력망 구축이 부족한 상황임
- 특히 공립 작은도서관 보다 자립도가 약한 사립 작은도서관의 경우 운영 활성화를 위하여 지역 도서관과의 협력체계 구축이 필요하나 대부분의 사립 작은도서관(3,909개관, 86.7%)이 상호정보협력망이 구축되지 않거나 외부 대출을 실시하지 않고 있어 이에 대한 논의 및 지원 방안이 필요함.
- 작은도서관 상호정보협력망 구축은 서울이 344개관(37.1%) 이고, 전남, 경북, 경남을 제외한 자치단체 모두 30%미만의 구축율을 보이고 있음.
- 2016년 전국 작은도서관 전체 5,914개관 중 1,012개관(17.1%)이 상호대차 서비스를 이용하는 것으로 나타났으며, 공립 작은도서관의 상호대차 서비스 이용률은 47.8%(670개관), 사립 작은도서관 7.6%(342개관)으로 상호대차 서비스 이용률은 매년 소폭으로 증가하고 있음.
- 상호정보협력망은 공공도서관과 작은도서관, 혹은 작은도서관과 작은도서관 사이에 도서 공동 대출 및 반납, 상호대차 서비스 등의 전용 프로그램(정보 시스템)의 연계를 통해 이루어지는 것을 의미함.


## 제 3 장

# 지방자치단체별 주요 실태조사 현황

제1절 작은도서관 운영  
기본 현황

제2절 전국 작은도서관  
주요항목별 현황

제3절 시사점





## 제1절 작은도서관 운영 기본 현황

### □ 전국 작은도서관 현황-기초 자치단체

- 2016년 전국 기초 자치단체의 작은도서관 운영 기본 현황을 살펴보면 전국에서 작은도서관이 가장 많은 곳은 광주 북구로 147개관임. 다음으로는 경기 수원 114개관, 광주 광산구 108개관, 경기 성남 106개관, 경기 화성시 103개관, 경기 용인시 102개관 순으로 나타남.
  - 공립 작은도서관이 가장 많은 곳은 경남 창원시(42개관)이며, 사립 작은도서관이 가장 많은 곳은 광주 북구(125개관)로 나타남.
- 전국 229개 기초 자치단체 중 인천 옹진군, 강원 양구군, 강원 철원군, 충북 단양군, 경북 울릉군의 경우 자치단체 내 공·사립 작은도서관이 없는 것으로 조사됨.
  - 공립 작은도서관이 없는 곳은 부산 3곳(강서구, 수영구, 기장군), 인천 1곳(옹진군), 대전 1곳(동구), 경기 2곳(하남시, 가평군), 강원 8곳(춘천시, 태백시, 고성군, 양구군, 양양군, 정선군, 철원군, 홍천군), 충북 7곳(제천시, 괴산군, 단양군, 영동군, 음성군, 증평군, 진천군), 충남 1곳(부여군), 전남 14곳(광양시, 나주시, 강진군, 곡성군, 구례군, 담양군, 무안군, 영암군, 완도군, 장성군, 장흥군, 진도군, 해남군, 화순군), 경북 5곳(고령군, 군위군, 봉화군, 성주군, 울릉군), 경남 6곳(김해시, 밀양시, 진주시, 의령군, 함안군, 함양군)으로 조사됨.
- 2016년 전국 기초 자치단체 중 작은도서관 1관당 서비스 대상 인구수를 살펴보면 해당 지자체 인구 대비 경남 함천군이 2,401명(48,026명/20개관)으로 가장 적으며, 경북 안동시는 28,133명(168,798명/6개관)으로 가장 많은 것으로 조사됨.
  - 17개 광역 자치단체 중 광주는 3,473명(1,469,214명/423개관)으로 1관 당 인구수가 가장 적은 것으로 나타남.
- 광역 자치단체별 기초 자치단체의 작은도서관 현황은 다음과 같음.

○ 서울특별시

<표 3-1> 서울특별시 작은도서관 현황

항목	기초 단체별	도서관수					작은도서관 1관당 인구수	
		공립	비율	사립	비율	전체 (A)	총인구수(명) (B)	1관당 인구수(명) (B/A)
서울특별시	강남구	14	44%	18	56%	32	567,115	17,722
	강동구	22	67%	11	33%	33	444,168	13,460
	강북구	12	28%	31	72%	43	327,195	7,609
	강서구	26	46%	30	54%	56	595,485	10,634
	관악구	33	70%	14	30%	47	506,851	10,784
	광진구	13	42%	18	58%	31	357,215	11,523
	구로구	15	22%	52	78%	67	417,551	6,232
	금천구	10	59%	7	41%	17	235,386	13,846
	노원구	24	71%	10	29%	34	567,581	16,694
	도봉구	16	52%	15	48%	31	348,220	11,233
	동대문구	13	50%	13	50%	26	355,069	13,657
	동작구	19	46%	22	54%	41	400,997	9,780
	마포구	18	49%	19	51%	37	379,892	10,267
	서대문구	11	46%	13	54%	24	314,194	13,091
	서초구	20	47%	23	53%	43	447,192	10,400
	성동구	15	63%	9	38%	24	299,259	12,469
	성북구	13	31%	29	69%	42	450,355	10,723
	송파구	24	44%	30	56%	54	657,831	11,961
	양천구	16	40%	24	60%	40	477,739	11,943
	영등포구	21	58%	15	42%	36	370,613	10,295
용산구	13	52%	12	48%	25	230,241	9,210	
은평구	11	17%	53	83%	64	491,476	7,679	
종로구	14	56%	11	44%	25	152,737	6,109	
중구	12	80%	3	20%	15	125,249	8,350	
중랑구	19	49%	20	51%	39	411,005	10,539	
전체		424	46%	502	54%	926	9,930,616	10,724



## ○ 부산광역시

&lt;표 3-2&gt; 부산광역시 작은도서관 현황

항목	기초 단체별	도서관수					작은도서관 1관당 인구수	
		공립	비율	사립	비율	전체 (A)	총인구수(명) (B)	1관당 인구수(명) (B/A)
부산광역시	강서구	0	0%	10	100%	10	108,909	10,891
	금정구	4	19%	17	81%	21	244,624	11,649
	남구	2	7%	28	93%	30	278,779	9,293
	동구	1	10%	9	90%	10	89,826	8,983
	동래구	1	4%	26	96%	27	272,745	10,102
	부산진구	10	33%	20	67%	30	376,526	12,551
	북구	1	7%	14	93%	15	310,202	20,680
	사상구	6	30%	14	70%	20	232,800	11,640
	사하구	18	51%	17	49%	35	334,603	9,560
	서구	11	55%	9	45%	20	112,973	5,649
	수영구	0	0%	9	100%	9	179,324	19,925
	연제구	5	38%	8	62%	13	207,268	15,944
	영도구	8	53%	7	47%	15	126,362	8,424
	중구	4	67%	2	33%	6	45,208	7,535
	해운대구	3	5%	52	95%	55	419,853	7,634
	기장군	0	0%	46	100%	46	158,527	3,446
전체		74	20%	288	80%	362	3,498,529	9,664

## ○ 대구광역시

&lt;표 3-3&gt; 대구광역시 작은도서관 현황

항목	기초 단체별	도서관수					작은도서관 1관당 인구수	
		공립	비율	사립	비율	전체 (A)	총인구수(명) (B)	1관당 인구수(명) (B/A)
대구광역시	남구	3	43%	4	57%	7	156,433	22,348
	달서구	7	12%	54	93%	58	591,891	10,205
	동구	13	37%	22	63%	35	351,352	10,039
	북구	5	11%	39	89%	44	440,383	10,009
	서구	5	42%	7	58%	12	199,507	16,626
	수성구	2	5%	36	95%	38	447,011	11,763
	중구	7	35%	13	65%	20	79,712	3,986
	달성군	11	44%	14	56%	25	218,268	8,731
전체		53	21%	189	79%	239	2,484,557	10,396

○ 인천광역시

<표 3-4> 인천광역시 작은도서관 현황

항목	기초 단체별	도서관수					작은도서관 1관당 인구수	
		공립	비율	사립	비율	전체 (A)	총인구수(명) (B)	1관당 인구수(명) (B/A)
인천광역시	계양구	9	35%	17	65%	26	330,284	12,703
	남구	4	14%	24	86%	28	417,103	14,897
	남동구	5	11%	42	89%	47	530,982	11,297
	동구	2	18%	9	82%	11	71,014	6,456
	부평구	7	26%	20	74%	27	549,716	20,360
	서구	14	24%	44	76%	58	510,733	8,806
	연수구	5	20%	20	80%	25	328,627	13,145
	중구	3	33%	6	67%	9	115,249	12,805
	강화군	4	44%	5	56%	9	68,010	7,557
	옹진군	0	0%	0	0%	0	21,351	-
전체		53	22%	187	78%	240	2,943,069	12,263

○ 광주광역시

<표 3-5> 광주광역시 작은도서관 현황

항목	기초 단체별	도서관수					작은도서관 1관당 인구수	
		공립	비율	사립	비율	전체 (A)	총인구수(명) (B)	1관당 인구수(명) (B/A)
광주광역시	광산구	9	8%	99	92%	108	403,049	3,732
	남구	14	24%	45	76%	59	219,729	3,724
	동구	4	11%	32	89%	36	95,791	2,661
	북구	22	15%	125	85%	147	441,066	3,000
	서구	6	8%	67	92%	73	309,579	4,241
전체		55	13%	368	87%	423	1,469,214	3,473

## ○ 대전광역시

&lt;표 3-6&gt; 대전광역시 작은도서관 현황

항목	기초 단체별	도서관수					작은도서관 1관당 인구수	
		공립	비율	사립	비율	전체 (A)	총인구수(명) (B)	1관당 인구수(명) (B/A)
대전광역시	대덕구	15	43%	20	57%	35	192,688	5,505
	동구	0	0%	23	100%	23	234,959	10,216
	서구	2	5%	35	95%	37	491,011	13,271
	유성구	11	16%	56	84%	67	343,222	5,123
	중구	14	29%	34	71%	48	252,490	5,260
전체		42	20%	168	80%	210	1,514,370	7,211

## ○ 울산광역시

&lt;표 3-7&gt; 울산광역시 작은도서관 현황

항목	기초 단체별	도서관수					작은도서관 1관당 인구수	
		공립	비율	사립	비율	전체 (A)	총인구수(명) (B)	1관당 인구수(명) (B/A)
울산광역시	남구	11	33%	22	67%	33	340,714	10,325
	동구	5	28%	13	72%	18	174,514	9,695
	북구	1	4%	27	96%	28	195,285	6,974
	중구	10	33%	20	67%	30	242,536	8,085
	울주군	11	26%	31	74%	42	219,255	5,220
전체		38	25%	113	75%	151	1,172,304	7,764

## ○ 세종특별자치시

&lt;표 3-8&gt; 세종특별자치시 작은도서관 현황

항목	기초 단체별	도서관수					작은도서관 1관당 인구수	
		공립	비율	사립	비율	전체 (A)	총인구수(명) (B)	1관당 인구수(명) (B/A)
세종 특별자치시	세종시	4	15%	23	85%	27	243,048	9,002
전체		3	15%	14	85%	27	243,048	9,002

○ 경기도

<표 3-9> 경기도 작은도서관 현황

항목	기초 단체별	도서관수					작은도서관 1관당 인구수	
		공립	비율	사립	비율	전체 (A)	총인구수(명) (B)	1관당 인구수(명) (B/A)
경기도	고양시	16	18%	73	82%	89	1,039,684	11,682
	과천시	1	20%	4	80%	5	63,778	12,756
	광명시	4	10%	35	90%	39	339,484	8,705
	광주시	5	28%	13	72%	18	327,723	18,207
	구리시	4	33%	8	67%	12	193,763	16,147
	군포시	10	26%	28	74%	38	284,890	7,497
	김포시	4	12%	29	88%	33	363,443	11,013
	남양주시	9	11%	71	89%	80	662,154	8,277
	동두천시	5	100%	0	0%	5	98,277	19,655
	부천시	18	24%	58	76%	76	851,380	11,202
	성남시	26	25%	80	75%	106	974,580	9,194
	수원시	1	1%	113	99%	114	1,194,041	10,474
	시흥시	15	27%	40	73%	55	402,888	7,325
	안산시	17	29%	42	71%	59	689,859	11,693
	안성시	6	33%	12	67%	18	182,896	10,161
	안양시	13	20%	51	80%	64	597,414	9,335
	양주시	2	4%	46	96%	48	205,513	4,282
	여주시	2	11%	16	89%	18	111,563	6,198
	오산시	4	14%	24	86%	28	208,656	7,452
	용인시	7	7%	95	93%	102	991,126	9,717
	의왕시	4	15%	23	85%	27	156,763	5,806
	의정부시	15	39%	23	61%	38	438,457	11,538
	이천시	3	11%	24	89%	27	210,359	7,791
	파주시	6	9%	58	91%	64	430,781	6,731
	평택시	4	11%	31	89%	35	470,832	13,452
	포천시	6	40%	9	60%	15	154,763	10,318
	하남시	0	0%	12	100%	12	211,101	17,592
	화성시	3	3%	100	97%	103	640,890	6,222
	가평군	0	0%	10	100%	10	62,448	6,245
	양평군	5	50%	5	50%	10	111,367	11,137
연천군	5	38%	8	62%	13	45,907	3,531	
전체		220	16%	1,141	84%	1,361	12,716,780	9,344

## ○ 강원도

&lt;표 3-10&gt; 강원도 작은도서관 현황

항목	기초 단체별	도서관수				작은도서관 1관당 인구수		
		공립	비율	사립	비율	전체 (A)	총인구수(명) (B)	1관당 인구수(명) (B/A)
강원도	강릉시	12	48%	13	52%	25	213,846	8,554
	동해시	3	18%	14	82%	17	93,297	5,488
	삼척시	1	13%	7	88%	8	69,599	8,700
	속초시	2	50%	2	50%	4	81,793	20,448
	원주시	2	4%	47	96%	49	337,979	6,898
	춘천시	0	0%	17	100%	17	280,707	16,512
	태백시	0	0%	12	100%	12	47,070	3,923
	고성군	0	0%	6	100%	6	30,114	5,019
	양구군	0	0%	0	0%	0	24,010	-
	양양군	0	0%	5	100%	5	27,218	5,444
	영월군	1	20%	4	80%	5	40,073	8,015
	인제군	1	25%	3	75%	4	32,720	8,180
	정선군	0	0%	12	100%	12	38,718	3,227
	철원군	0	0%	0	0%	0	48,013	-
	평창군	1	33%	2	67%	3	43,318	14,439
	홍천군	0	0%	4	100%	4	70,076	17,519
	화천군	1	50%	1	50%	2	26,264	13,132
	횡성군	7	78%	2	22%	9	45,991	5,110
전체		31	17%	151	83%	182	1,550,806	8,521

○ 충청북도

<표 3-11> 충청북도 작은도서관 현황

항목	기초 단체별	도서관수					작은도서관 1관당 인구수	
		공립	비율	사립	비율	전체 (A)	총인구수(명) (B)	1관당 인구수(명) (B/A)
충청북도	제천시	0	0%	22	100%	22	136,517	6,205
	청주시	5	5%	94	95%	99	835,197	8,436
	충주시	7	27%	19	73%	26	208,350	8,013
	괴산군	0	0%	10	100%	10	38,973	3,897
	단양군	0	0%	0	0%	0	30,503	-
	보은군	3	75%	1	25%	4	34,221	8,555
	영동군	0	0%	14	100%	14	50,552	3,611
	옥천군	1	20%	4	80%	5	52,267	10,453
	음성군	0	0%	12	0%	12	97,787	24,010
	증평군	0	0%	5	100%	5	37,308	7,462
	진천군	0	0%	11	100%	11	69,950	6,359
<b>전체</b>	<b>16</b>	<b>8%</b>	<b>192</b>	<b>92%</b>	<b>208</b>	<b>1,591,625</b>	<b>7,652</b>	

○ 충청남도

<표 3-12> 충청남도 작은도서관 현황

항목	기초 단체별	도서관수					작은도서관 1관당 인구수	
		공립	비율	사립	비율	전체 (A)	총인구수(명) (B)	1관당 인구수(명) (B/A)
충청남도	계룡시	1	50%	1	50%	2	42,634	21,317
	공주시	6	60%	4	40%	10	109,931	10,993
	논산시	1	5%	18	95%	19	123,213	6,485
	당진시	10	38%	16	62%	26	166,630	6,409
	보령시	2	8%	22	92%	24	103,873	4,328
	서산시	3	12%	23	88%	26	170,788	6,569
	아산시	3	4%	70	96%	73	302,929	4,150
	천안시	15	30%	35	70%	50	617,955	12,359
	금산군	4	44%	5	56%	9	54,612	6,068
	부여군	0	0%	6	100%	6	70,187	11,698
	서천군	2	29%	5	71%	7	56,012	8,002
	예산군	2	25%	6	75%	8	81,339	10,167
	청양군	5	63%	3	38%	8	32,753	4,094
	태안군	1	17%	5	83%	6	63,900	10,650
	홍성군	1	25%	3	75%	4	99,971	24,993
<b>전체</b>	<b>56</b>	<b>20%</b>	<b>222</b>	<b>80%</b>	<b>278</b>	<b>2,096,727</b>	<b>7,542</b>	

## ○ 전라북도

&lt;표 3-13&gt; 전라북도 작은도서관 현황

항목	기초 단체별	도서관수					작은도서관 1관당 인구수	
		공립	비율	사립	비율	전체 (A)	총인구수(명) (B)	1관당 인구수(명) (B/A)
전라북도	군산시	13	35%	24	65%	37	277,551	7,501
	김제시	8	100%	0	0%	8	87,782	10,973
	남원시	12	57%	9	43%	21	84,188	4,009
	익산시	17	59%	12	41%	29	300,479	10,361
	전주시	28	28%	71	72%	99	651,744	6,583
	정읍시	13	81%	3	19%	16	115,173	7,198
	고창군	5	71%	2	29%	7	60,597	8,657
	무주군	4	100%	0	0%	4	24,949	6,237
	부안군	2	40%	3	60%	5	57,005	11,401
	순창군	2	50%	2	50%	4	29,949	7,487
	완주군	8	53%	7	47%	15	95,480	6,365
	임실군	7	100%	0	0%	7	30,197	4,314
	장수군	3	75%	1	25%	4	23,628	5,907
	진안군	5	63%	3	38%	8	26,069	3,259
전체		127	48%	137	52%	264	1,864,791	7,064

○ 전라남도

<표 3-14> 전라남도 작은도서관 현황

항목	기초 단체별	도서관수					작은도서관 1관당 인구수	
		공립	비율	사립	비율	전체 (A)	총인구수(명) (B)	1관당 인구수(명) (B/A)
전라남도	광양시	0	0%	23	100%	23	155,580	6,764
	나주시	0	0%	19	100%	19	104,376	5,493
	목포시	15	79%	4	21%	19	237,739	12,513
	순천시	1	2%	52	98%	53	278,548	5,256
	여수시	15	41%	22	59%	37	288,988	7,810
	강진군	0	0%	5	100%	5	37,753	7,551
	고흥군	3	75%	1	25%	4	67,656	16,914
	곡성군	0	0%	8	100%	8	30,400	3,800
	구례군	0	0%	3	100%	3	27,412	9,137
	담양군	0	0%	5	100%	5	47,229	9,446
	무안군	0	0%	16	100%	16	82,109	5,132
	보성군	2	100%	0	0%	2	44,469	22,235
	신안군	2	100%	0	0%	2	42,652	21,326
	영광군	3	100%	0	0%	3	55,618	18,539
	영암군	0	0%	12	100%	12	57,045	4,754
	완도군	0	0%	7	100%	7	52,668	7,524
	장성군	0	0%	2	100%	2	46,104	23,052
	장흥군	0	0%	2	100%	2	40,669	20,335
	진도군	0	0%	3	100%	3	32,078	10,693
	함평군	3	100%	0	0%	3	34,397	11,466
해남군	0	0%	6	100%	6	75,121	12,520	
화순군	0	0%	14	100%	14	65,303	4,665	
전체		44	18%	204	82%	248	1,903,914	7,677



## ○ 경상북도

&lt;표 3-15&gt; 경상북도 작은도서관 현황

항목	기초 단체별	도서관수					작은도서관 1관당 인구수	
		공립	비율	사립	비율	전체 (A)	총인구수(명) (B)	1관당 인구수(명) (B/A)
경상북도	경산시	2	13%	13	87%	15	258,037	17,202
	경주시	4	36%	7	64%	11	259,452	23,587
	구미시	2	6%	31	94%	33	419,891	12,724
	김천시	10	77%	3	23%	13	142,256	10,943
	문경시	2	40%	3	60%	5	74,702	14,940
	상주시	4	100%	0	0%	4	101,799	25,450
	안동시	1	17%	5	83%	6	168,798	28,133
	영주시	3	33%	6	67%	9	109,247	12,139
	영천시	3	27%	8	73%	11	100,521	9,138
	포항시	39	67%	19	33%	58	516,775	8,910
	고령군	0	0%	4	100%	4	34,257	8,564
	군위군	0	0%	2	100%	2	24,171	12,086
	봉화군	0	0%	8	100%	8	33,539	4,192
	성주군	0	0%	3	100%	3	45,205	15,068
	영덕군	2	50%	2	50%	4	39,052	9,763
	영양군	2	100%	0	0%	2	17,713	8,857
	예천군	1	20%	4	80%	5	46,166	9,233
	울릉군	0	0%	0	0%	0	10,001	-
	울진군	6	100%	0	0%	6	51,738	8,623
	의성군	1	17%	5	83%	6	54,014	9,002
청도군	1	50%	1	50%	2	43,564	21,782	
청송군	5	100%	0	0%	5	26,301	5,260	
칠곡군	2	7%	26	93%	28	123,199	4,400	
전체		90	37%	150	63%	240	2,700,398	11,252

○ 경상남도

<표 3-16> 경상남도 작은도서관 현황

항목	기초 단체별	도서관수					작은도서관 1관당 인구수	
		공립	비율	사립	비율	전체 (A)	총인구수(명) (B)	1관당 인구수(명) (B/A)
경상남도	거제시	7	47%	8	53%	15	257,183	17,146
	김해시	0	0%	53	100%	53	529,422	9,989
	밀양시	0	0%	9	100%	9	108,354	12,039
	사천시	2	9%	21	91%	23	114,912	4,996
	양산시	2	4%	52	96%	54	317,037	5,871
	진주시	0	0%	49	100%	49	346,739	7,076
	창원시	42	45%	51	55%	93	1,063,907	11,440
	통영시	3	15%	17	85%	20	138,160	6,908
	거창군	1	17%	5	83%	6	63,308	10,551
	고성군	1	100%	0	0%	1	54,703	54,703
	남해군	1	10%	9	90%	10	45,129	4,513
	산청군	2	25%	6	75%	8	36,098	4,512
	의령군	0	0%	8	100%	8	28,111	3,514
	창녕군	1	8%	12	92%	13	63,982	4,922
	하동군	8	89%	1	11%	9	49,622	5,514
	함안군	0	0%	11	100%	11	68,937	6,267
	함양군	0	0%	13	100%	13	40,241	3,095
	합천군	2	0%	18	0%	20	48,026	2,401
	전체		72	17%	343	83%	415	3,373,871

○ 제주특별자치도

<표 3-17> 제주특별자치도 작은도서관 현황

항목	기초 단체별	도서관수					작은도서관 1관당 인구수	
		공립	비율	사립	비율	전체 (A)	총인구수(명) (B)	1관당 인구수(명) (B/A)
제주 특별자치도	제주시	2	2%	87	98%	89	470,665	5,288
	서귀포시	2	4%	49	96%	51	170,932	3,352
전체		4	3%	136	97%	140	641,597	4,583

## 제2절 작은도서관 운영 주요 항목별 현황

### □ 시설 현황-면적, 장서

- 전국 작은도서관의 시설 현황 중 1관당 평균 면적을 기초 자치단체별로 살펴보면 경남 고성군(1개관)이 414㎡로 가장 넓으며, 전남 담양군(5개관)·장성군(2개관)이 각각 52㎡로 가장 좁은 것으로 조사됨.
  - 1개관 당 평균 면적이 가장 넓은 기초 자치단체는 작은도서관이 1개관 뿐인 경남 고성군을 제외하고 경남 합천군이 291㎡(20개관)로 가장 넓고, 다음은 전남 신안군 217㎡(21개관), 충북 옥천 212㎡(5개관) 순으로 나타남.
  - 1개관 당 평균 면적이 가장 좁은 기초 자치단체는 전남 담양군·장성군이며, 이외 전북 화순군(14개관) 62㎡, 경북 성주군(3개관) 60㎡로 나타남.
- 전국 작은도서관의 시설 현황 중 1관당 평균 장서 수를 기초 자치단체별로 살펴보면 전남 담양군이 17,600권으로 가장 많으며, 충남 계룡시가 1,863권으로 가장 적은 것으로 조사됨.
  - 평균 장서가 1만 권이 넘는 곳은 서울 노원구도봉구·중구, 경기 안성시, 강원 영월군, 전남 담양군, 경북 김천시·안동시·청송군, 경남 창원시·고성군 임.
  - 평균 장서수가 가장 적은 곳은 충남 계룡시를 제외하고 전남 해남군(6개관) 2,000권, 충남 청양군(8개관) 2,160권, 경남 함양군(13개관) 2,168권, 전남 영암군(12개관) 2,204권 순임.
- 광역 자치단체별 기초 자치단체의 작은도서관의 시설 현황(면적, 장서)은 다음과 같음.

○ 서울특별시

<표 3-18> 서울특별시 작은도서관 시설 현황(평균 면적, 평균 장서)

항목	도서관수			평균 면적(m <sup>2</sup> )			평균 장서(권)		
	공립	사립	전체	공립	사립	전체	공립	사립	전체
강남구	14	18	32	74	144	114	12,463	3,485	7,413
강동구	22	11	33	71	125	89	6,956	6,947	6,953
강북구	12	31	43	44	86	74	5,338	3,863	4,274
강서구	26	30	56	183	114	146	7,007	5,954	6,443
관악구	33	14	47	96	102	98	8,206	6,874	7,809
광진구	13	18	31	55	81	70	6,180	4,781	5,368
구로구	15	52	67	71	85	82	10,580	4,011	5,482
금천구	10	7	17	82	90	85	7,081	7,996	7,458
노원구	24	10	34	117	69	103	13,281	4,765	10,776
도봉구	16	15	31	136	76	107	16,388	4,603	10,685
동대문구	13	13	26	166	114	140	8,869	9,170	9,020
동작구	19	22	41	62	69	66	4,667	4,402	4,525
마포구	18	19	37	152	115	133	11,152	3,972	7,465
서대문구	11	13	24	108	78	92	9,471	6,411	7,814
서초구	20	23	43	98	113	106	12,732	4,744	8,460
성동구	15	9	24	92	157	116	6,199	9,630	7,486
성북구	13	29	42	59	88	79	6,965	5,391	5,878
송파구	24	30	54	65	91	80	9,520	5,407	7,235
양천구	16	24	40	179	85	123	9,271	4,281	6,277
영등포구	21	15	36	75	103	87	10,168	5,253	8,120
용산구	13	12	25	93	112	102	7,387	5,248	6,360
은평구	11	53	64	114	87	92	9,398	6,771	7,223
중로구	14	11	25	100	130	113	6,060	7,129	6,531
중구	12	3	15	136	94	128	12,619	9,217	11,939
중랑구	19	20	39	56	98	77	6,900	5,385	6,123
<b>전체</b>	<b>424</b>	<b>502</b>	<b>926</b>	<b>100</b>	<b>97</b>	<b>99</b>	<b>9,056</b>	<b>5,393</b>	<b>7,072</b>

## ○ 부산광역시

&lt;표 3-19&gt; 부산광역시 작은도서관 시설 현황(평균 면적, 평균 장서)

항목	도서관수			평균 면적(m <sup>2</sup> )			평균 장서(권)		
	공립	사립	전체	공립	사립	전체	공립	사립	전체
강서구	-	10	10	-	166	166	-	3,536	3,536
금정구	4	17	21	59	68	66	6,494	6,293	6,331
남구	2	28	30	51	80	78	4,560	4,755	4,742
동구	1	9	10	146	84	90	2,902	5,052	4,837
동래구	1	26	27	105	108	107	4,882	4,617	4,627
부산진구	10	20	30	124	76	92	7,482	4,816	5,704
북구	1	14	15	38	85	82	4,000	5,710	5,596
사상구	6	14	20	195	93	124	11,017	3,532	5,778
사하구	18	17	35	192	99	147	9,036	4,481	6,823
서구	11	9	20	109	117	113	6,049	4,848	5,509
수영구	-	9	9	-	94	94	-	5,840	5,840
연제구	5	8	13	133	103	114	12,163	5,148	7,846
영도구	8	7	15	114	132	122	6,951	4,631	5,868
중구	4	2	6	168	150	162	9,846	3,206	7,632
해운대구	3	52	55	178	88	93	14,494	4,480	5,026
기장군	-	46	46	-	102	102	-	4,219	4,219
<b>전체</b>	<b>74</b>	<b>288</b>	<b>362</b>	<b>142</b>	<b>96</b>	<b>105</b>	<b>8,328</b>	<b>4,674</b>	<b>5,421</b>

## ○ 대구광역시

&lt;표 3-20&gt; 대구광역시 작은도서관 시설 현황(평균 면적, 평균 장서)

항목	도서관수			평균 면적(m <sup>2</sup> )			평균 장서(권)		
	공립	사립	전체	공립	사립	전체	공립	사립	전체
남구	3	4	7	70	133	106	6,857	10,125	8,724
달서구	7	54	58	128	90	94	17,347	7,031	8,276
동구	13	22	35	107	96	100	5,317	5,746	5,586
북구	5	39	44	120	104	106	4,630	5,286	5,211
서구	5	7	12	106	141	126	6,262	6,493	6,397
수성구	2	36	38	74	83	83	6,396	4,590	4,685
중구	7	13	20	161	84	111	13,517	3,952	7,300
달성군	11	14	25	209	80	137	13,212	4,501	8,334
<b>전체</b>	<b>53</b>	<b>189</b>	<b>239</b>	<b>136</b>	<b>94</b>	<b>103</b>	<b>9,780</b>	<b>5,681</b>	<b>6,590</b>

○ 인천광역시

<표 3-21> 인천광역시 작은도서관 시설 현황(평균 면적, 평균 장서)

항목	도서관수			평균 면적(m <sup>2</sup> )			평균 장서(권)		
	공립	사립	전체	공립	사립	전체	공립	사립	전체
계양구	9	17	26	58	74	68	3,592	4,230	4,009
남구	4	24	28	366	137	169	14,878	3,825	5,404
남동구	5	42	47	149	147	147	10,828	6,273	6,758
동구	2	9	11	119	116	117	7,148	6,705	6,786
부평구	7	20	27	140	89	102	9,565	5,952	6,889
서구	14	44	58	100	84	88	9,099	4,470	5,587
연수구	5	20	25	261	85	120	16,578	5,758	7,922
중구	3	6	9	81	121	107	10,763	5,137	7,012
강화군	4	5	9	123	72	95	8,722	6,573	7,528
옹진군	-	-	-	-	-	-	-	-	-
<b>전체</b>	<b>53</b>	<b>187</b>	<b>240</b>	<b>139</b>	<b>107</b>	<b>114</b>	<b>9,522</b>	<b>5,252</b>	<b>6,195</b>

○ 광주광역시

<표 3-22> 광주광역시 작은도서관 시설 현황(평균 면적, 평균 장서)

항목	도서관수			평균 면적(m <sup>2</sup> )			평균 장서(권)		
	공립	사립	전체	공립	사립	전체	공립	사립	전체
광산구	9	99	108	162	92	98	4,766	3,595	3,692
남구	14	45	59	94	87	88	4,041	2,719	3,033
동구	4	32	36	133	87	92	6,872	3,436	3,818
북구	22	125	147	96	75	78	5,816	3,579	3,914
서구	6	67	73	163	86	93	8,036	4,583	4,867
<b>전체</b>	<b>55</b>	<b>368</b>	<b>423</b>	<b>116</b>	<b>84</b>	<b>88</b>	<b>5,512</b>	<b>3,648</b>	<b>3,891</b>

## ○ 대전광역시

&lt;표 3-23&gt; 대전광역시 작은도서관 시설 현황(평균 면적, 평균 장서)

항목	도서관수			평균 면적(m <sup>2</sup> )			평균 장서(권)		
	공립	사립	전체	공립	사립	전체	공립	사립	전체
대덕구	15	20	35	95	94	95	5,246	5,631	5,466
동구	-	23	23	-	84	84	-	4,366	4,366
서구	2	35	37	277	110	119	6,917	5,991	6,041
유성구	11	56	67	202	93	111	11,359	4,895	5,956
중구	14	34	48	73	96	89	4,785	4,403	4,515
<b>전체</b>	<b>42</b>	<b>168</b>	<b>210</b>	<b>124</b>	<b>96</b>	<b>102</b>	<b>6,773</b>	<b>5,039</b>	<b>5,386</b>

## ○ 울산광역시

&lt;표 3-24&gt; 울산광역시 작은도서관 시설 현황(평균 면적, 평균 장서)

항목	도서관수			평균 면적(m <sup>2</sup> )			평균 장서(권)		
	공립	사립	전체	공립	사립	전체	공립	사립	전체
남구	11	22	33	91	92	92	11,359	4,460	6,760
동구	5	13	18	184	85	112	15,876	5,934	8,696
북구	1	27	28	50	87	86	3,763	6,242	6,154
중구	10	20	30	104	118	114	5,808	5,388	5,528
울주군	11	31	42	117	77	87	7,886	5,120	5,844
<b>전체</b>	<b>38</b>	<b>113</b>	<b>151</b>	<b>113</b>	<b>91</b>	<b>96</b>	<b>9,287</b>	<b>5,401</b>	<b>6,379</b>

## ○ 세종특별자치시

&lt;표 3-25&gt; 세종특별자치시 작은도서관 시설 현황(평균 면적, 평균 장서)

항목	도서관수			평균 면적(m <sup>2</sup> )			평균 장서(권)		
	공립	사립	전체	공립	사립	전체	공립	사립	전체
세종시	4	23	27	392	154	189	7,934	3,921	4,516
<b>전체</b>	<b>4</b>	<b>23</b>	<b>27</b>	<b>392</b>	<b>154</b>	<b>189</b>	<b>7,934</b>	<b>3,921</b>	<b>4,516</b>

○ 경기도

<표 3-26> 경기도 작은도서관 시설 현황(평균 면적, 평균 장서)

항목	도서관수			평균 면적(m <sup>2</sup> )			평균 장서(권)		
	공립	사립	전체	공립	사립	전체	공립	사립	전체
고양시	16	73	89	103	90	92	13,075	6,072	7,331
과천시	1	4	5	265	65	105	9,513	4,183	5,249
광명시	4	35	39	153	90	96	12,423	5,082	5,835
광주시	5	13	18	182	102	124	11,260	4,919	6,680
구리시	4	8	12	220	83	128	12,088	3,700	6,496
군포시	10	28	38	117	106	109	11,336	3,709	5,716
김포시	4	29	33	183	91	102	13,951	3,831	5,058
남양주시	9	71	80	179	103	111	12,094	4,222	5,108
동두천시	5	-	5	196	-	196	8,498	-	8,498
부천시	18	58	76	152	86	101	14,443	4,254	6,667
성남시	26	80	106	97	102	100	8,918	6,676	7,226
수원시	1	113	114	223	101	102	5,612	6,996	6,984
시흥시	15	40	55	107	86	91	8,913	3,488	4,968
안산시	17	42	59	207	84	119	12,548	4,909	7,110
안성시	6	12	18	210	190	197	18,196	10,274	12,915
안양시	13	51	64	109	91	95	3,836	7,082	6,423
양주시	2	46	48	247	84	91	15,462	6,326	6,707
여주시	2	16	18	452	95	135	14,564	3,830	5,023
오산시	4	24	28	140	91	98	10,171	3,745	4,663
용인시	7	95	102	174	100	105	9,767	7,250	7,423
의왕시	4	23	27	224	105	122	26,362	5,231	8,362
의정부시	15	23	38	98	96	97	13,332	4,971	8,272
이천시	3	24	27	93	92	92	4,013	5,998	5,777
파주시	6	58	64	107	113	112	7,254	6,541	6,608
평택시	4	31	35	303	124	144	25,908	5,267	7,626
포천시	6	9	15	173	106	133	10,486	4,712	7,022
하남시	-	12	12	-	87	87	-	4,355	4,355
화성시	3	100	103	165	121	122	11,093	6,746	6,872
가평군	-	10	10	-	91	91	-	3,921	3,921
양평군	5	5	10	227	92	160	8,548	3,390	5,969
연천군	5	8	13	135	105	116	6,690	3,516	4,737
<b>전체</b>	<b>220</b>	<b>1,141</b>	<b>1,361</b>	<b>150</b>	<b>100</b>	<b>108</b>	<b>11,378</b>	<b>5,744</b>	<b>6,654</b>



## ○ 강원도

&lt;표 3-27&gt; 강원도 작은도서관 시설 현황(평균 면적, 평균 장서)

항목	도서관수			평균 면적(m <sup>2</sup> )			평균 장서(권)		
	공립	사립	전체	공립	사립	전체	공립	사립	전체
강릉시	12	13	25	292	91	188	14,364	3,675	8,806
동해시	3	14	17	171	94	107	12,381	3,221	4,838
삼척시	1	7	8	164	60	73	5,605	3,021	3,344
속초시	2	2	4	132	76	104	7,538	6,500	7,019
원주시	2	47	49	280	92	99	14,043	3,414	3,848
춘천시	-	17	17	-	77	77	-	6,218	6,218
태백시	-	12	12	-	117	117	-	4,751	4,751
고성군	-	6	6	-	79	79	-	4,011	4,011
양구군	-	0	0	-	-	-	-	-	-
양양군	-	5	5	-	149	149	-	3,560	3,560
영월군	1	4	5	760	136	261	17,578	12,127	13,217
인제군	1	3	4	130	128	129	1,500	5,842	4,756
정선군	-	12	12	-	89	89	-	2,707	2,707
철원군	-	0	0	-	-	-	-	-	-
평창군	1	2	3	100	157	138	2,422	7,232	5,629
홍천군	-	4	4	-	67	67	-	5,082	5,082
화천군	1	1	2	108	146	127	6,627	5,017	5,822
횡성군	7	2	9	174	38	144	6,086	2,825	5,361
<b>전체</b>	<b>31</b>	<b>151</b>	<b>182</b>	<b>236</b>	<b>93</b>	<b>118</b>	<b>10,613</b>	<b>4,212</b>	<b>5,303</b>

○ 충청북도

<표 3-28> 충청북도 작은도서관 시설 현황(평균 면적, 평균 장서)

항목	도서관수			평균 면적(m <sup>2</sup> )			평균 장서(권)		
	공립	사립	전체	공립	사립	전체	공립	사립	전체
제천시	-	22	22	-	90	90	-	3,366	3,366
청주시	5	94	99	261	113	120	10,739	5,896	6,140
충주시	7	19	26	137	106	115	8,227	3,566	4,821
괴산군	-	10	10	-	72	72	-	2,946	2,946
단양군	-	-	-	-	-	-	-	-	-
보은군	3	1	4	183	60	152	11,175	3,034	9,140
영동군	-	14	14	-	106	106	-	3,340	3,340
옥천군	1	4	5	181	220	212	4,571	7,310	6,762
음성군	-	12	12	-	76	76	-	2,565	2,565
증평군	-	5	5	-	99	99	-	4,493	4,493
진천군	-	11	11	-	81	81	-	3,529	3,529
<b>전체</b>	<b>16</b>	<b>192</b>	<b>208</b>	<b>187</b>	<b>104</b>	<b>111</b>	<b>9,336</b>	<b>4,670</b>	<b>5,029</b>

○ 충청남도

<표 3-29> 충청남도 작은도서관 시설 현황(평균 면적, 평균 장서)

항목	도서관수			평균 면적(m <sup>2</sup> )			평균 장서(권)		
	공립	사립	전체	공립	사립	전체	공립	사립	전체
계룡시	1	1	2	125	248	186	2,726	1,000	1,863
공주시	6	4	10	92	120	103	4,063	3,818	3,965
논산시	1	18	19	77	97	96	7,099	4,683	4,810
당진시	10	16	26	171	116	137	14,966	4,065	8,258
보령시	2	22	24	133	65	71	4,017	3,597	3,632
서산시	3	23	26	133	114	116	11,902	5,117	5,900
아산시	3	70	73	81	86	86	4,815	3,890	3,928
천안시	15	35	50	127	77	92	8,982	4,248	5,668
금산군	4	5	9	114	61	85	5,752	2,120	3,734
부여군	-	6	6	-	91	91	-	5,273	5,273
서천군	2	5	7	162	87	109	5,850	4,048	4,563
예산군	2	6	8	142	84	98	4,534	2,750	3,196
청양군	5	3	8	227	122	69	1,475	3,300	2,160
태안군	1	5	6	90	83	84	4,928	3,345	3,608
홍성군	1	3	4	227	140	161	10,350	4,713	6,122
<b>전체</b>	<b>56</b>	<b>222</b>	<b>278</b>	<b>122</b>	<b>91</b>	<b>97</b>	<b>7,915</b>	<b>4,068</b>	<b>4,843</b>

## ○ 전라북도

&lt;표 3-30&gt; 전라북도 작은도서관 시설 현황(평균 면적, 평균 장서)

항목	도서관수			평균 면적(m <sup>2</sup> )			평균 장서(권)		
	공립	사립	전체	공립	사립	전체	공립	사립	전체
군산시	13	24	37	222	121	156	13,951	4,022	7,510
김제시	8	-	8	158	-	158	9,654	-	9,654
남원시	12	9	21	139	65	108	6,014	3,986	5,145
익산시	17	12	29	170	101	142	10,124	4,383	7,749
전주시	28	71	99	254	93	138	10,092	4,808	6,303
정읍시	13	3	16	113	50	101	4,785	2,409	4,340
고창군	5	2	7	190	141	176	7,766	13,004	9,262
무주군	4	-	4	108	-	108	9,025	-	9,025
부안군	2	3	5	129	98	110	7,404	3,333	4,961
순창군	2	2	4	150	186	168	7,682	2,718	5,200
완주군	8	7	15	137	82	112	7,698	2,077	5,075
임실군	7	-	7	176	-	176	5,354	-	5,354
장수군	3	1	4	154	158	155	7,167	5,000	6,625
진안군	5	3	8	163	134	152	7,203	7,664	7,376
<b>전체</b>	<b>127</b>	<b>137</b>	<b>264</b>	<b>180</b>	<b>99</b>	<b>138</b>	<b>8,735</b>	<b>4,508</b>	<b>6,541</b>

○ 전라남도

<표 3-31> 전라남도 작은도서관 시설 현황(평균 면적, 평균 장서)

항목	도서관수			평균 면적(m <sup>2</sup> )			평균 장서(권)		
	공립	사립	전체	공립	사립	전체	공립	사립	전체
광양시	-	23	23	-	110	110	-	4,356	4,356
나주시	-	19	19	-	97	97	-	5,980	5,980
목포시	15	4	19	142	130	139	6,283	2,850	5,561
순천시	1	52	53	203	119	120	16,256	6,598	6,780
여수시	15	22	37	135	88	107	5,074	3,606	4,201
강진군	-	5	5	-	88	110	-	3,880	3,880
고흥군	3	1	4	180	91	88	7,855	4,500	7,016
곡성군	-	8	8	-	127	158	-	6,913	6,913
구례군	-	3	3	-	52	127	-	3,567	3,567
담양군	-	5	5	-	110	52	-	17,600	17,600
무안군	-	16	16	-	85	85	-	4,094	4,094
보성군	2	-	2	183	-	183	3,623	-	3,623
신안군	2	-	2	217	-	217	6,086	-	6,086
영광군	3	-	3	143	-	143	8,926	-	8,926
영암군	-	12	12	-	118	118	-	2,204	2,204
완도군	-	7	7	-	67	67	-	3,531	3,531
장성군	-	2	2	-	52	52	-	3,500	3,500
장흥군	-	2	2	-	73	73	-	2,500	2,500
진도군	-	3	3	-	172	172	-	6,467	6,467
함평군	3	-	3	114	-	114	6,244	-	6,244
해남군	-	6	6	-	74	74	-	2,000	2,000
화순군	-	14	14	-	62	62	-	2,831	2,831
<b>전체</b>	<b>44</b>	<b>204</b>	<b>248</b>	<b>147</b>	<b>101</b>	<b>109</b>	<b>6,252</b>	<b>5,026</b>	<b>5,243</b>

## ○ 경상북도

&lt;표 3-32&gt; 경상북도 작은도서관 시설 현황(평균 면적, 평균 장서)

항목	도서관수			평균 면적(m <sup>2</sup> )			평균 장서(권)		
	공립	사립	전체	공립	사립	전체	공립	사립	전체
경산시	2	13	15	206	91	106	17,382	4,310	6,053
경주시	4	7	11	168	92	120	4,652	3,731	4,066
구미시	2	31	33	185	81	87	5,310	5,548	5,534
김천시	10	3	13	159	173	163	12,714	6,800	11,349
문경시	2	3	5	54	147	110	2,744	6,697	5,116
상주시	4	-	4	137	-	137	2,950	-	2,950
안동시	1	5	6	162	117	124	3,883	11,250	10,022
영주시	3	6	9	109	87	95	7,174	4,817	5,603
영천시	3	8	11	167	56	86	7,659	3,896	4,922
포항시	39	19	58	148	144	146	6,591	4,725	5,980
고령군	-	4	4	-	98	98	-	3,775	3,775
군위군	-	2	2	-	77	77	-	4,500	4,500
봉화군	-	8	8	-	75	75	-	3,594	3,594
성주군	-	3	3	-	60	60	-	4,200	4,200
영덕군	2	2	4	135	78	106	9,306	2,850	6,078
영양군	2	-	2	136	-	136	2,531	-	2,531
예천군	1	4	5	164	97	110	9,162	4,071	5,089
울릉군	-	-	-	-	-	-	-	-	-
울진군	6	-	6	79	-	79	5,377	-	5,377
의성군	1	5	6	162	66	82	8,000	5,040	5,534
청도군	1	1	2	311	33	172	9,300	1,000	5,150
청송군	5	-	5	132	-	132	10,479	-	10,479
칠곡군	2	26	28	264	130	139	4,768	5,666	5,602
<b>전체</b>	<b>90</b>	<b>150</b>	<b>240</b>	<b>148</b>	<b>101</b>	<b>119</b>	<b>7,313</b>	<b>5,078</b>	<b>5,916</b>

○ 경상남도

<표 3-33> 경상남도 작은도서관 시설 현황(평균 면적, 평균 장서)

항목	도서관수			평균 면적(m <sup>2</sup> )			평균 장서(권)		
	공립	사립	전체	공립	사립	전체	공립	사립	전체
거제시	7	8	15	140	81	108	12,891	4,606	8,472
김해시	-	53	53	-	133	133	-	7,064	7,064
밀양시	-	9	9	-	72	72	-	3,108	3,108
사천시	2	21	23	204	113	121	7,932	5,897	6,074
양산시	2	52	54	196	103	106	11,340	7,538	7,679
진주시	-	49	49	-	100	100	-	5,591	5,591
창원시	42	51	93	204	102	148	14,073	7,317	10,368
통영시	3	17	20	102	91	92	3,394	3,778	3,721
거창군	1	5	6	154	139	142	4,824	2,904	3,224
고성군	1	-	1	414	-	414	12,662	-	12,662
남해군	1	9	10	92	52	56	1,469	2,603	2,490
산청군	2	6	8	87	129	118	7,704	2,521	3,816
의령군	-	8	8	-	78	78	-	2,252	2,252
창녕군	1	12	13	134	104	106	11,778	2,410	3,131
하동군	8	1	9	144	33	131	5,094	2,350	4,789
함안군	-	11	11	-	78	78	-	4,730	4,730
함양군	-	13	13	-	67	67	-	2,168	2,168
합천군	2	18	20	159	306	291	6,104	3,735	3,972
<b>전체</b>	<b>72</b>	<b>343</b>	<b>415</b>	<b>182</b>	<b>113</b>	<b>125</b>	<b>11,516</b>	<b>5,587</b>	<b>6,615</b>

○ 제주특별자치도

<표 3-34> 제주특별자치도 작은도서관 시설 현황(평균 면적, 평균 장서)

항목	도서관수			평균 면적(m <sup>2</sup> )			평균 장서(권)		
	공립	사립	전체	공립	사립	전체	공립	사립	전체
제주시	2	87	89	180	124	125	10,232	4,514	4,643
서귀포시	2	49	51	228	102	107	5,743	3,729	3,808
<b>전체</b>	<b>4</b>	<b>136</b>	<b>140</b>	<b>204</b>	<b>116</b>	<b>119</b>	<b>7,988</b>	<b>4,231</b>	<b>4,338</b>

## □ 운영 현황-연간 운영 일 수, 연간 대출 권 수

- 전국 작은도서관의 운영 현황 중 1관 당 연간 운영 일 수를 기초 자치단체별로 살펴보면 전남 장성군이 365일(사립 2개관)으로 연간 무휴 운영을 하고, 강원 홍천군의 경우 196일(사립 4개관)으로 연간 운영 일 수가 가장 적은 것으로 조사됨.
  - 특히, 충남 청양군의 경우 연간 운영일수가 174일에 불과해 1년 동안 절반도 운영하지 않는 것으로 조사됨.
- 전국 작은도서관의 운영 현황 중 1개관 당 연간 대출 권 수를 기초 자치단체별로 살펴보면 경북 안동시가 24,473권(공립 1개관, 사립 6개관)으로 가장 많고, 다음으로 서울 노원구가 14,120권(공립 24개관, 사립 10개관), 서울 도봉구가 12,754권(공립 16개관, 사립 15개관), 경북 김천시가 12,558권(공립 10개관, 사립 3개관), 서울시 강남구가 11,932권(공립 14개관, 사립 18개관) 순으로 조사됨.
- 한편, 연간 대출 권 수가 가장 적은 곳은 전남 담양군 20권(사립 5개관)로 가장 적은 것으로 조사됨.
  - 특히, 전남 담양군을 제외하고 1관당 연간 대출 권 수 100권 미만인 기초지자체는 강원 양양군 32권(사립 5개관), 강원 홍천군 52권(사립 4개관), 전남 장성군 60권(사립 2개관), 전남 해남군 48권(사립 6개관), 경남 함양군 27권(사립 13개관)으로 대출 실적이 아주 미미한 수준임.
- 광역 자치단체별 기초 자치단체의 작은도서관의 운영 현황(연간 운영 일 수, 연간 대출 권 수)는 다음과 같음.

○ 서울특별시

<표 3-35> 서울특별시 작은도서관 운영 현황(연간 평균 운영 일 수, 연간 평균 대출 권 수)

항목	도서관수			연간 평균 운영일수			연간 평균 대출권수		
	공립	사립	전체	공립	사립	전체	공립	사립	전체
강남구	14	18	32	294	242	294	26,104	910	11,932
강동구	22	11	33	270	293	272	3,623	3,493	3,580
강북구	12	31	43	257	275	282	3,224	1,071	1,672
강서구	26	30	56	297	291	291	5,449	2,287	3,755
관악구	33	14	47	281	285	286	12,202	2,307	9,255
광진구	13	18	31	265	298	290	6,368	1,530	3,559
구로구	15	52	67	271	307	258	8,528	943	2,641
금천구	10	7	17	303	254	304	3,687	2,496	3,197
노원구	24	10	34	309	306	301	19,663	818	14,120
도봉구	16	15	31	264	282	278	22,858	1,977	12,754
동대문구	13	13	26	281	292	285	6,790	4,968	5,879
동작구	19	22	41	277	289	281	8,430	941	4,411
마포구	18	19	37	296	285	292	14,148	1,185	7,491
서대문구	11	13	24	285	288	289	9,700	3,057	6,102
서초구	20	23	43	266	293	276	10,870	2,771	6,538
성동구	15	9	24	268	284	268	2,406	2,904	2,593
성북구	13	29	42	269	267	277	2,734	2,106	2,301
송파구	24	30	54	274	281	286	13,030	1,358	6,546
양천구	16	24	40	277	296	277	4,597	1,865	2,958
영등포구	21	15	36	261	276	286	7,591	1,006	4,847
용산구	13	12	25	265	320	276	2,652	2,396	2,529
은평구	11	53	64	261	287	293	8,943	2,980	4,005
중로구	14	11	25	302	299	276	5,784	1,587	3,938
중구	12	3	15	304	313	306	5,731	3,397	5,264
중랑구	19	20	39	280	256	268	1,494	1,724	1,612
<b>전체</b>	<b>424</b>	<b>502</b>	<b>926</b>	<b>280</b>	<b>285</b>	<b>282</b>	<b>9,125</b>	<b>1,930</b>	<b>5,224</b>



## ○ 부산광역시

&lt;표 3-36&gt; 부산광역시 작은도서관 운영 현황(연간 평균 운영 일 수, 연간 평균 대출 권 수)

항목	도서관수			연간 평균 운영일수			연간 평균 대출권수		
	공립	사립	전체	공립	사립	전체	공립	사립	전체
강서구	-	10	10	-	199	199	-	742	742
금정구	4	17	21	287	264	268	13,338	2,364	4,455
남구	2	28	30	287	274	275	3,115	2,209	2,270
동구	1	9	10	365	273	282	352	433	425
동래구	1	26	27	261	277	276	2,381	1,166	1,211
부산진구	10	20	30	266	274	271	10,136	2,243	4,874
북구	1	14	15	313	291	292	-	1,124	1,050
사상구	6	14	20	313	287	295	7,272	2,052	3,618
사하구	18	17	35	319	261	291	7,622	1,103	4,456
서구	11	9	20	304	244	277	4,608	267	2,654
수영구	-	9	9	-	273	273	-	2,130	2,130
연제구	5	8	13	303	300	301	10,127	2,323	5,325
영도구	8	7	15	261	254	258	2,994	749	1,946
중구	4	2	6	313	261	296	3,805	2,658	3,422
해운대구	3	52	55	330	254	258	30,697	1,512	3,104
기장군	-	46	46	-	285	285	-	9,925	9,925
<b>전체</b>	<b>74</b>	<b>288</b>	<b>362</b>	<b>299</b>	<b>269</b>	<b>275</b>	<b>7,799</b>	<b>2,909</b>	<b>3,908</b>

## ○ 대구광역시

&lt;표 3-37&gt; 대구광역시 작은도서관 운영 현황(연간 평균 운영 일 수, 연간 평균 대출 권 수)

항목	도서관수			연간 평균 운영일수			연간 평균 대출권수		
	공립	사립	전체	공립	사립	전체	공립	사립	전체
남구	3	4	7	261	300	283	3,286	1,287	2,144
달서구	7	54	58	268	274	274	12,910	3,073	4,261
동구	13	22	35	261	294	282	7,614	3,789	5,210
북구	5	39	44	261	268	267	1,727	2,549	2,456
서구	5	7	12	282	291	287	8,386	1,764	4,523
수성구	2	36	38	287	286	286	7,765	964	1,322
중구	7	13	20	306	289	295	13,459	442	4,998
달성군	11	14	25	285	216	246	11,613	1,339	5,859
<b>전체</b>	<b>53</b>	<b>189</b>	<b>239</b>	<b>276</b>	<b>275</b>	<b>275</b>	<b>9,194</b>	<b>2,238</b>	<b>3,780</b>

○ 인천광역시

<표 3-38> 인천광역시 작은도서관 운영 현황(연간 평균 운영 일 수, 연간 평균 대출 권 수)

항목	도서관수			연간 평균 운영일수			연간 평균 대출권수		
	공립	사립	전체	공립	사립	전체	공립	사립	전체
계양구	9	17	26	267	279	275	991	1,244	1,157
남구	4	24	28	313	274	280	19,873	847	3,565
남동구	5	42	47	292	283	284	5,368	2,289	2,617
동구	2	9	11	287	301	299	1,748	1,687	1,698
부평구	7	20	27	291	295	294	17,531	1,436	5,609
서구	14	44	58	276	268	270	1,507	447	703
연수구	5	20	25	303	287	290	24,258	2,109	6,539
중구	3	6	9	278	304	296	2,748	1,160	1,689
강화군	4	5	9	274	303	290	1,604	866	1,194
옹진군	-	-	-	-	-	-	-	-	-
<b>전체</b>	<b>53</b>	<b>187</b>	<b>240</b>	<b>284</b>	<b>282</b>	<b>282</b>	<b>7,519</b>	<b>1,362</b>	<b>2,722</b>

○ 광주광역시

<표 3-39> 광주광역시 작은도서관 운영 현황(연간 평균 운영 일 수, 연간 평균 대출 권 수)

항목	도서관수			연간 평균 운영일수			연간 평균 대출권수		
	공립	사립	전체	공립	사립	전체	공립	사립	전체
광산구	9	99	108	296	285	286	6,448	552	1,043
남구	14	45	59	294	315	310	3,613	375	1,143
동구	4	32	36	352	303	309	4,586	563	1,010
북구	22	125	147	285	288	288	2,504	986	1,213
서구	6	67	73	304	304	304	1,401	1,309	1,316
<b>전체</b>	<b>55</b>	<b>368</b>	<b>423</b>	<b>296</b>	<b>295</b>	<b>295</b>	<b>3,463</b>	<b>816</b>	<b>1,161</b>

## ○ 대전광역시

&lt;표 3-40&gt; 대전광역시 작은도서관 운영 현황(연간 평균 운영 일 수, 연간 평균 대출 권 수)

항목	도서관수			연간 평균 운영일수			연간 평균 대출권수		
	공립	사립	전체	공립	사립	전체	공립	사립	전체
대덕구	15	20	35	261	282	273	1,838	1,468	1,627
동구	-	23	23	-	299	299	-	1,073	1,073
서구	2	35	37	287	294	293	4,514	2,409	2,523
유성구	11	56	67	266	273	272	38,572	2,606	8,511
중구	14	34	48	261	276	272	1,156	1,837	1,639
<b>전체</b>	<b>42</b>	<b>168</b>	<b>210</b>	<b>263</b>	<b>283</b>	<b>279</b>	<b>11,359</b>	<b>2,064</b>	<b>3,923</b>

## ○ 울산광역시

&lt;표 3-41&gt; 울산광역시 작은도서관 운영 현황(연간 평균 운영 일 수, 연간 평균 대출 권 수)

항목	도서관수			연간 평균 운영일수			연간 평균 대출권수		
	공립	사립	전체	공립	사립	전체	공립	사립	전체
남구	11	22	33	266	259	261	8,182	1,940	4,021
동구	5	13	18	313	317	316	23,466	2,868	8,589
북구	1	27	28	313	248	250	8,269	6,154	6,229
중구	10	20	30	266	287	280	7,948	2,697	4,447
울주군	11	31	42	275	227	240	3,786	1,656	2,214
<b>전체</b>	<b>38</b>	<b>113</b>	<b>151</b>	<b>276</b>	<b>259</b>	<b>263</b>	<b>8,861</b>	<b>3,110</b>	<b>4,557</b>

## ○ 세종특별자치시

&lt;표 3-42&gt; 세종특별자치시 작은도서관 운영 현황(연간 평균 운영 일 수, 연간 평균 대출 권 수)

항목	도서관수			연간 평균 운영일수			연간 평균 대출권수		
	공립	사립	전체	공립	사립	전체	공립	사립	전체
세종시	4	23	27	287	277	278	1,938	2,919	2,773
<b>전체</b>	<b>4</b>	<b>23</b>	<b>27</b>	<b>287</b>	<b>277</b>	<b>278</b>	<b>1,938</b>	<b>2,919</b>	<b>2,773</b>

○ 경기도

<표 3-43> 경기도 작은도서관 운영 현황(연간 평균 운영 일 수, 연간 평균 대출 권 수)

항목	도서관수			연간 운영일수			연간 대출권수		
	공립	사립	전체	공립	사립	전체	공립	사립	전체
고양시	16	73	89	290	278	280	13,033	1,206	3,332
과천시	1	4	5	313	248	261	9,840	4,500	5,568
광명시	4	35	39	274	267	268	11,286	2,067	3,012
광주시	5	13	18	282	285	284	18,894	1,663	6,450
구리시	4	8	12	313	287	296	23,826	684	8,398
군포시	10	28	38	277	276	276	11,194	1,517	4,064
김포시	4	29	33	261	279	277	20,965	1,439	3,806
남양주시	9	71	80	296	277	279	10,996	1,240	2,338
동두천시	5	-	5	282	-	282	6,306	-	6,306
부천시	18	58	76	299	266	274	24,510	4,192	9,004
성남시	26	80	106	295	290	291	10,374	4,211	5,723
수원시	1	113	114	313	281	282	8,860	3,992	4,035
시흥시	15	40	55	285	295	292	4,458	1,002	1,945
안산시	17	42	59	310	297	301	13,517	2,077	5,373
안성시	6	12	18	313	309	310	18,714	1,068	6,950
안양시	13	51	64	285	292	290	1,017	2,493	2,193
양주시	2	46	48	313	292	292	6,128	2,249	2,410
여주시	2	16	18	313	280	284	13,160	675	2,062
오산시	4	24	28	339	294	300	22,238	1,878	4,787
용인시	7	95	102	283	270	271	7,571	3,499	3,779
의왕시	4	23	27	261	202	211	28,656	1,421	5,456
의정부시	15	23	38	278	281	280	17,384	1,156	7,562
이천시	3	24	27	261	274	273	2,814	2,587	2,612
파주시	6	58	64	261	281	279	1,839	1,575	1,600
평택시	4	31	35	261	269	268	43,398	1,365	6,169
포천시	6	9	15	287	290	289	3,054	1,088	1,874
하남시	-	12	12	-	278	278	-	2,074	2,074
화성시	3	100	103	261	294	293	13,400	4,177	4,446
가평군	-	10	10	-	308	308	-	607	607
양평군	5	5	10	261	292	277	8,310	331	4,320
연천군	5	8	13	261	294	281	1,813	68	739
<b>전체</b>	<b>220</b>	<b>1,141</b>	<b>1,361</b>	<b>288</b>	<b>281</b>	<b>282</b>	<b>12,635</b>	<b>2,527</b>	<b>4,161</b>

## ○ 강원도

&lt;표 3-44&gt; 강원도 작은도서관 운영 현황(연간 평균 운영 일 수, 연간 평균 대출 권 수)

항목	도서관수			연간 평균 운영일수			연간 평균 대출권수		
	공립	사립	전체	공립	사립	전체	공립	사립	전체
강릉시	12	13	25	317	269	292	12,216	882	6,323
동해시	3	14	17	313	328	325	17,828	969	3,944
삼척시	1	7	8	261	268	268	1,209	571	651
속초시	2	2	4	313	287	300	7,192	15	3,604
원주시	2	47	49	287	283	283	22,170	960	1,826
춘천시	-	17	17	-	273	273	-	2,517	2,517
태백시	-	12	12	-	313	313	-	698	698
고성군	-	6	6	-	339	339	-	633	633
양구군	-	-	-	-	-	-	-	-	-
양양군	-	5	5	-	323	323	-	32	32
영월군	1	4	5	313	326	323	19,140	5,899	8,547
인제군	1	3	4	313	313	313	-	-	-
정선군	-	12	12	-	313	313	-	299	299
철원군	-	-	-	-	-	-	-	-	-
평창군	1	2	3	261	313	296	823	5,500	3,941
홍천군	-	4	4	-	196	196	-	52	52
화천군	1	1	2	265	261	313	200	120	160
횡성군	7	2	9	276	261	273	2,038	310	1,654
<b>전체</b>	<b>31</b>	<b>151</b>	<b>182</b>	<b>303</b>	<b>292</b>	<b>294</b>	<b>9,498</b>	<b>1,116</b>	<b>2,543</b>

○ 충청북도

<표 3-45> 충청북도 작은도서관 운영 현황(연간 평균 운영 일 수, 연간 평균 대출 권 수)

항목	도서관수			연간 평균 운영일수			연간 평균 대출권수		
	공립	사립	전체	공립	사립	전체	공립	사립	전체
제천시	-	22	22	-	268	268	-	882	882
청주시	5	94	99	313	298	298	7,664	1,837	2,132
충주시	7	19	26	313	302	305	6,269	185	1,823
괴산군	-	10	10	-	303	303	-	270	270
단양군	-	-	-	-	-	-	-	-	-
보은군	3	1	4	330	261	313	1,667	1,000	1,500
영동군	-	14	14	-	291	291	-	164	164
옥천군	1	4	5	313	261	271	1,247	1,386	1,358
음성군	-	12	12	-	257	257	-	838	838
증평군	-	5	5	-	261	261	-	618	618
진천군	-	11	11	-	294	294	-	928	928
<b>전체</b>	<b>16</b>	<b>192</b>	<b>208</b>	<b>316</b>	<b>290</b>	<b>292</b>	<b>5,528</b>	<b>1,200</b>	<b>1,533</b>

○ 충청남도

<표 3-46> 충청남도 작은도서관 운영 현황(연간 평균 운영 일 수, 연간 평균 대출 권 수)

항목	도서관수			연간 평균 운영일수			연간 평균 대출권수		
	공립	사립	전체	공립	사립	전체	공립	사립	전체
계룡시	1	1	2	313	313	313	1,906	1,801	963
공주시	6	4	10	270	287	277	1,778	20	1,074
논산시	1	18	19	313	278	280	1,304	20	178
당진시	10	16	26	313	287	297	10,339	115	4,896
보령시	2	22	24	261	304	300	1,009	1,494	543
서산시	3	23	26	261	277	275	7,703	500	2,610
아산시	3	70	73	278	241	242	86	1,945	1,307
천안시	15	35	50	261	286	279	3,701	1,359	2,371
금산군	4	5	9	287	313	301	5,375	-	2,389
부여군	-	6	6	-	304	304	-	187	187
서천군	2	5	7	261	292	283	275	1,116	876
예산군	2	6	8	261	296	287	2,540	407	940
청양군	5	3	8	219	174	202	177	183	180
태안군	1	5	6	209	199	200	461	390	402
홍성군	1	3	4	313	296	300	9,654	67	2,464
<b>전체</b>	<b>56</b>	<b>222</b>	<b>278</b>	<b>272</b>	<b>270</b>	<b>271</b>	<b>4,219</b>	<b>1,134</b>	<b>1,756</b>

## ○ 전라북도

&lt;표 3-47&gt; 전라북도 작은도서관 운영 현황(연간 평균 운영 일 수, 연간 평균 대출 권 수)

항목	도서관수			연간 평균 운영일수			연간 평균 대출권수		
	공립	사립	전체	공립	사립	전체	공립	사립	전체
군산시	13	24	37	305	296	299	8,371	689	3,388
김제시	8	-	8	274	-	274	3,509	-	3,509
남원시	12	9	21	296	284	291	3,531	641	2,292
익산시	17	12	29	279	313	293	8,465	655	5,233
전주시	28	71	99	289	271	276	4,766	1,496	2,421
정읍시	13	3	16	317	278	310	2,731	40	2,226
고창군	5	2	7	303	261	291	2,382	-	1,701
무주군	4	-	4	287	-	287	3,230	-	3,230
부안군	2	3	5	261	330	303	8,750	650	3,890
순창군	2	2	4	313	365	339	1,207	35	621
완주군	8	7	15	306	350	327	6,377	1,271	3,994
임실군	7	-	7	298	-	298	1,528	-	1,528
장수군	3	1	4	261	313	274	1,607	100	1,230
진안군	5	3	8	292	313	300	1,445	407	1,055
<b>전체</b>	<b>127</b>	<b>137</b>	<b>264</b>	<b>293</b>	<b>288</b>	<b>290</b>	<b>4,808</b>	<b>1,086</b>	<b>2,876</b>

○ 전라남도

<표 3-48> 전라남도 작은도서관 운영 현황(연간 평균 운영 일 수, 연간 평균 대출 권 수)

항목	도서관수			연간 평균 운영일수			연간 평균 대출권수		
	공립	사립	전체	공립	사립	전체	공립	사립	전체
광양시	-	23	23	-	293	293	-	1,726	1,726
나주시	-	19	19	-	294	294	-	451	451
목포시	15	4	19	313	326	316	3,682	700	3,054
순천시	1	52	53	265	273	275	31,638	2,778	3,322
여수시	15	22	37	275	280	278	3,201	1,329	2,088
강진군	-	5	5	-	313	313	-	7,141	7,141
고흥군	3	1	4	261	261	261	2,443	-	1,832
곡성군	-	8	8	-	300	300	-	1,889	1,889
구례군	-	3	3	-	226	226	-	177	177
담양군	-	5	5	-	344	344	-	20	20
무안군	-	16	16	-	297	297	-	676	676
보성군	2	-	2	287	-	287	230	-	230
신안군	2	-	2	209	-	209	884	-	884
영광군	3	-	3	278	-	278	5,424	-	5,424
영암군	-	12	12	-	287	287	-	187	187
완도군	-	7	7	-	335	335	-	240	240
장성군	-	2	2	-	365	365	-	60	60
장흥군	-	2	2	-	261	261	-	150	150
진도군	-	3	3	-	313	313	-	235	235
함평군	3	-	3	296	-	296	423	-	423
해남군	-	6	6	-	252	252	-	48	48
화순군	-	14	14	-	306	306	-	225	225
<b>전체</b>	<b>44</b>	<b>204</b>	<b>248</b>	<b>288</b>	<b>290</b>	<b>289</b>	<b>3,681</b>	<b>1,448</b>	<b>1,845</b>



## ○ 경상북도

&lt;표 3-49&gt; 경상북도 작은도서관 운영 현황(연간 평균 운영 일 수, 연간 평균 대출 권 수)

항목	도서관수			연간 평균 운영일수			연간 평균 대출권수		
	공립	사립	전체	공립	사립	전체	공립	사립	전체
경산시	2	13	15	261	289	285	25,584	913	4,202
경주시	4	7	11	261	231	242	2,349	164	959
구미시	2	31	33	261	222	225	1,263	1,965	1,923
김천시	10	3	13	261	261	261	16,255	233	12,558
문경시	2	3	5	261	330	303	1,101	762	897
상주시	4	-	4	261	-	261	1,205	-	1,205
안동시	1	5	6	261	303	296	2	29,367	24,473
영주시	3	6	9	261	270	267	8,670	668	3,335
영천시	3	8	11	244	306	289	3,256	1,041	1,645
포항시	39	19	58	268	264	266	5,018	725	3,611
고령군	-	4	4	-	261	261	-	-	-
군위군	-	2	2	-	261	261	-	210	210
봉화군	-	8	8	-	254	254	-	112	112
성주군	-	3	3	-	278	278	-	1,083	1,083
영덕군	2	2	4	313	339	326	1,600	200	900
영양군	2	-	2	261	-	261	250	-	250
예천군	1	4	5	313	300	303	2,433	862	1,177
울릉군	-	-	-	-	-	-	-	-	-
울진군	6	-	6	313	-	313	6,709	-	6,709
의성군	1	5	6	261	282	278	25	242	206
청도군	1	1	2	313	313	313	1,708	-	854
청송군	5	-	5	282	-	282	1,349	-	1,349
칠곡군	2	26	28	261	243	244	3,703	2,686	2,758
<b>전체</b>	<b>90</b>	<b>150</b>	<b>240</b>	<b>270</b>	<b>260</b>	<b>264</b>	<b>5,849</b>	<b>2,196</b>	<b>3,566</b>

○ 경상남도

<표 3-50> 경상남도 작은도서관 운영 현황(연간 평균 운영 일 수, 연간 평균 대출 권 수)

항목	도서관수			연간 평균 운영일수			연간 평균 대출권수		
	공립	사립	전체	공립	사립	전체	공립	사립	전체
거제시	7	8	15	298	300	299	8,202	1,743	4,757
김해시	-	53	53	-	287	287	-	4,932	4,932
밀양시	-	9	9	-	278	278	-	316	316
사천시	2	21	23	313	276	279	1,730	5,275	4,967
양산시	2	52	54	313	271	273	24,712	6,345	7,025
진주시	-	49	49	-	291	291	-	2,270	2,270
창원시	42	51	93	323	296	308	6,528	4,196	5,249
통영시	3	17	20	261	282	279	1,268	627	723
거창군	1	5	6	261	323	313	260	165	181
고성군	1	-	1	261	-	261	4,263	-	4,263
남해군	1	9	10	261	261	261	723	933	912
산청군	2	6	8	261	287	280	1,264	110	398
의령군	-	8	8	-	261	261	-	101	101
창녕군	1	12	13	261	278	277	100	265	252
하동군	8	1	9	274	261	273	1,156	-	1,028
함안군	-	11	11	-	270	270	-	2,170	2,170
함양군	-	13	13	-	261	261	-	27	27
합천군	2	18	20	365	293	300	1,527	466	572
<b>전체</b>	<b>72</b>	<b>343</b>	<b>415</b>	<b>308</b>	<b>283</b>	<b>287</b>	<b>5,673</b>	<b>3,211</b>	<b>3,638</b>

○ 제주특별자치도

<표 3-51> 제주특별자치도 작은도서관 운영 현황(연간 평균 운영 일 수, 연간 평균 대출 권 수)

항목	도서관수			연간 평균 운영일수			연간 평균 대출권수		
	공립	사립	전체	공립	사립	전체	공립	사립	전체
제주시	2	87	89	313	289	290	2,934	1,525	1,557
서귀포시	2	49	51	313	291	292	170	1,680	1,621
<b>전체</b>	<b>4</b>	<b>136</b>	<b>140</b>	<b>313</b>	<b>290</b>	<b>290</b>	<b>1,552</b>	<b>1,581</b>	<b>1,580</b>

## □ 인력 현황-직원, 자원봉사자

- 전국 작은도서관의 인력 현황을 살펴보면, 전국 229개 기초 자치단체 중 27개 기초 자치단체에서 1관당 평균 직원이 0명인 것으로 조사됨.
  - 1관당 평균 직원이 0명인 기초 자치단체는 서울 도봉구·서초구, 부산 강서구, 대전 유성구, 울산 남구·울주군, 강원 삼척시·춘천시·양양군, 충북 제천시·괴산군, 전남 구례군·강진군·신안군·함평군·화순군, 경북 구미시·상주시·안동시·고령군·봉화군·칠곡군, 경남 사천시·통영시·거창군·남해군·산청군.
  - 그러나 전남 강진군·화순군, 경북 고령군을 제외한 24개 기초 자치단체에서는 직원이 전혀 없는 것이 아니라 1명 미만으로 조사됨.
  - 이외 대부분의 자치단체에서 평균 1~2명의 직원을 두고 있는 것으로 파악됨.
- 전국 작은도서관의 인력 현황 중 자원봉사자를 기초 자치단체별로 살펴보면 경남 창원시가 76명으로 가장 많으며, 다음으로는 전북 군산시 68명, 세종시 41명, 경기 광주시 38명, 서울 종로구 37명, 경기 구리시 32명, 경기 하남시 31명, 경남 진주시 30명, 경기 고양시 30명 순으로 나타남.
- 한편, 8개 자치단체(경기 동두천시, 강원 고성군인제군, 충북 보은군, 전북 장수군, 전남 담양군, 경북 영주시·의성군)에서는 평균 0명으로 조사됨. 이는 지난해 작은도서관 평균 자원봉사자 0명인 자치단체가 18개 이었던 것에 비해 많이 감소한 것으로 자원봉사자의 수가 다소 증가한 것으로 판단됨.
- 광역 자치단체별 기초 자치단체의 작은도서관의 인력 현황(직원, 자원봉사자)는 다음과 같음.

○ 서울특별시

<표 3-52> 서울특별시 작은도서관 인력 현황(평균 직원, 평균 자원봉사자)

항목	도서관수			평균 직원			평균 자원봉사자		
	공립	사립	전체	공립	사립	전체	공립	사립	전체
강남구	14	18	32	2	1	1	2	15	9
강동구	22	11	33	1	1	1	13	25	17
강북구	12	31	43	0	1	1	15	25	23
강서구	26	30	56	0	1	1	16	22	19
관악구	33	14	47	1	1	1	12	9	11
광진구	13	18	31	0	2	1	18	8	12
구로구	15	52	67	0	1	1	16	7	9
금천구	10	7	17	2	1	1	13	13	13
노원구	24	10	34	1	1	1	13	5	11
도봉구	16	15	31	0	1	0	14	7	11
동대문구	13	13	26	1	2	1	27	18	22
동작구	19	22	41	1	1	1	7	6	7
마포구	18	19	37	2	1	1	10	13	11
서대문구	11	13	24	1	1	1	2	28	16
서초구	20	23	43	0	0	0	12	21	17
성동구	15	9	24	2	1	2	13	24	17
성북구	13	29	42	0	1	1	30	10	17
송파구	24	30	54	0	2	1	14	13	14
양천구	16	24	40	1	1	1	10	10	10
영등포구	21	15	36	1	1	1	17	3	11
용산구	13	12	25	0	1	1	8	11	9
은평구	11	53	64	1	1	1	10	13	12
종로구	14	11	25	4	1	2	60	8	37
중구	12	3	15	3	1	2	11	22	13
중랑구	19	20	39	1	1	1	5	21	13
<b>전체</b>	<b>424</b>	<b>502</b>	<b>926</b>	<b>1</b>	<b>1</b>	<b>1</b>	<b>14</b>	<b>14</b>	<b>14</b>

## ○ 부산광역시

&lt;표 3-53&gt; 부산광역시 작은도서관 인력 현황(평균 직원, 평균 자원봉사자)

항목	도서관수			평균 직원			평균 자원봉사자		
	공립	사립	전체	공립	사립	전체	공립	사립	전체
강서구	-	10	10	-	0	0	-	6	6
금정구	4	17	21	1	1	1	0	5	4
남구	2	28	30	1	1	1	0	6	6
동구	1	9	10	2	1	1	0	5	5
동래구	1	26	27	1	1	1	21	8	8
부산진구	10	20	30	1	1	1	1	12	8
북구	1	14	15	1	1	1	36	4	7
사상구	6	14	20	2	2	2	10	7	8
사하구	18	17	35	2	0	1	8	2	5
서구	11	9	20	1	1	1	6	7	6
수영구	-	9	9	-	1	1	-	4	4
연제구	5	8	13	2	1	1	14	2	7
영도구	8	7	15	1	1	1	4	3	3
중구	4	2	6	2	0	2	21	7	16
해운대구	3	52	55	1	1	1	0	7	7
기장군	-	46	46	0	1	1	-	6	6
<b>전체</b>	<b>74</b>	<b>288</b>	<b>362</b>	<b>2</b>	<b>1</b>	<b>1</b>	<b>7</b>	<b>6</b>	<b>6</b>

## ○ 대구광역시

&lt;표 3-54&gt; 대구광역시 작은도서관 인력 현황(평균 직원, 평균 자원봉사자)

항목	도서관수			평균 직원			평균 자원봉사자		
	공립	사립	전체	공립	사립	전체	공립	사립	전체
남구	3	4	7	1	2	1	10	13	12
달서구	7	54	58	1	1	1	12	15	15
동구	13	22	35	1	1	1	4	32	21
북구	5	39	44	3	1	1	6	6	6
서구	5	7	12	1	1	1	8	16	13
수성구	2	36	38	0	1	1	3	12	12
중구	7	13	20	2	1	1	3	9	7
달성군	11	14	25	2	1	1	4	5	5
<b>전체</b>	<b>53</b>	<b>189</b>	<b>239</b>	<b>1</b>	<b>1</b>	<b>1</b>	<b>6</b>	<b>13</b>	<b>12</b>

○ 인천광역시

<표 3-55> 인천광역시 작은도서관 인력 현황(평균 직원, 평균 자원봉사자)

항목	도서관수			평균 직원			평균 자원봉사자		
	공립	사립	전체	공립	사립	전체	공립	사립	전체
계양구	9	17	26	0	1	1	2	9	7
남구	4	24	28	2	1	1	23	8	10
남동구	5	42	47	1	2	2	1	32	28
동구	2	9	11	3	2	2	31	11	15
부평구	7	20	27	1	1	1	3	21	17
서구	14	44	58	1	1	1	2	20	16
연수구	5	20	25	0	1	1	7	19	16
중구	3	6	9	0	2	2	1	17	12
강화군	4	5	9	0	1	1	0	23	13
옹진군	-	-	-	-	-	-	-	-	-
<b>전체</b>	<b>53</b>	<b>187</b>	<b>240</b>	<b>1</b>	<b>1</b>	<b>1</b>	<b>5</b>	<b>20</b>	<b>16</b>

○ 광주광역시

<표 3-56> 광주광역시 작은도서관 인력 현황(평균 직원, 평균 자원봉사자)

항목	도서관수			평균 직원			평균 자원봉사자		
	공립	사립	전체	공립	사립	전체	공립	사립	전체
광산구	9	99	108	1	1	1	15	9	8
남구	14	45	59	1	1	1	4	5	6
동구	4	32	36	2	1	1	1	9	8
북구	22	125	147	1	1	1	8	8	8
서구	6	67	73	2	1	1	2	17	16
<b>전체</b>	<b>55</b>	<b>368</b>	<b>423</b>	<b>1</b>	<b>1</b>	<b>1</b>	<b>7</b>	<b>9</b>	<b>9</b>

## ○ 대전광역시

&lt;표 3-57&gt; 대전광역시 작은도서관 인력 현황(평균 직원, 평균 자원봉사자)

항목	도서관수			평균 직원			평균 자원봉사자		
	공립	사립	전체	공립	사립	전체	공립	사립	전체
대덕구	15	20	35	1	1	1	13	8	10
동구	-	23	23	-	1	1	-	2	2
서구	2	35	37	1	1	1	28	9	10
유성구	11	56	67	0	1	0	19	11	12
중구	14	34	48	0	1	1	5	23	18
전체	42	168	210	1	1	1	13	11	12

## ○ 울산광역시

&lt;표 3-58&gt; 울산광역시 작은도서관 인력 현황(평균 직원, 평균 자원봉사자)

항목	도서관수			평균 직원			평균 자원봉사자		
	공립	사립	전체	공립	사립	전체	공립	사립	전체
남구	11	22	33	0	1	0	21	6	11
동구	5	13	18	2	1	1	14	10	11
북구	1	27	28	2	1	1	5	12	11
중구	10	20	30	1	1	1	19	13	15
울주군	11	31	42	1	0	0	2	10	8
전체	38	113	151	1	1	1	14	10	11

## ○ 세종특별자치시

&lt;표 3-59&gt; 세종특별자치시 작은도서관 인력 현황(평균 직원, 평균 자원봉사자)

항목	도서관수			평균 직원			평균 자원봉사자		
	공립	사립	전체	공립	사립	전체	공립	사립	전체
세종시	4	23	27	2	1	1	53	39	41
전체	4	23	27	2	1	1	53	39	41

○ 경기도

<표 3-60> 경기도 작은도서관 인력 현황(평균 직원, 평균 자원봉사자)

항목	도서관수			평균 직원			자원봉사자		
	공립	사립	전체	공립	사립	전체	공립	사립	전체
고양시	16	73	89	1	1	1	8	35	30
과천시	1	4	5	3	0	1	1	12	10
광명시	4	35	39	3	1	1	10	11	11
광주시	5	13	18	2	2	2	100	14	38
구리시	4	8	12	4	2	2	88	4	32
군포시	10	28	38	2	1	1	11	5	6
김포시	4	29	33	2	1	1	1	1	1
남양주시	9	71	80	3	1	1	174	8	26
동두천시	5	-	5	2	-	2	0	-	0
부천시	18	58	76	3	1	2	35	5	12
성남시	26	80	106	1	1	1	4	18	14
수원시	1	113	114	2	1	1	4	13	13
시흥시	15	40	55	1	1	1	17	10	12
안산시	17	42	59	2	2	2	8	28	22
안성시	6	12	18	2	2	2	13	3	6
안양시	13	51	64	1	1	1	2	12	10
양주시	2	46	48	4	0	1	0	8	8
여주시	2	16	18	2	1	1	18	2	4
오산시	4	24	28	2	1	1	0	7	6
용인시	7	95	102	2	1	1	8	13	13
의왕시	4	23	27	2	1	1	0	7	6
의정부시	15	23	38	1	2	2	5	5	5
이천시	3	24	27	1	1	1	15	13	13
파주시	6	58	64	2	1	1	16	9	10
평택시	4	31	35	2	1	1	8	11	10
포천시	6	9	15	2	1	1	1	3	2
하남시	-	12	12	-	2	2	-	31	31
화성시	3	100	103	2	1	1	0	19	19
가평군	-	10	10	-	0	1	-	4	4
양평군	5	5	10	2	1	2	12	4	8
연천군	5	8	13	1	2	1	2	4	4
<b>전체</b>	<b>220</b>	<b>1,141</b>	<b>1,361</b>	<b>2</b>	<b>1</b>	<b>1</b>	<b>20</b>	<b>13</b>	<b>14</b>



## ○ 강원도

&lt;표 3-61&gt; 강원도 작은도서관 인력 현황(평균 직원, 평균 자원봉사자)

항목	도서관수			평균 직원			평균 자원봉사자		
	공립	사립	전체	공립	사립	전체	공립	사립	전체
강릉시	12	13	25	1	1	1	0	11	6
동해시	3	14	17	4	1	2	7	5	6
삼척시	1	7	8	1	0	0	0	1	1
속초시	2	2	4	2	2	2	8	6	6
원주시	2	47	49	2	1	1	0	6	6
춘천시	-	17	17	-	0	0	-	12	12
태백시	-	12	12	-	1	1	-	4	4
고성군	-	6	6	-	1	1	-	0	0
양구군	-	-	-	-	-	-	-	-	-
양양군	-	5	5	-	0	0	-	1	1
영월군	1	4	5	2	1	1	0	12	10
인제군	1	3	4	1	1	1	0	0	0
정선군	-	12	12	-	1	1	-	2	2
철원군	-	-	-	-	-	-	-	-	-
평창군	1	2	3	1	2	1	0	8	5
홍천군	-	4	4	-	1	1	-	8	8
화천군	1	1	2	1	2	2	5	0	2
횡성군	7	2	9	1	0	1	0	8	2
<b>전체</b>	<b>31</b>	<b>151</b>	<b>182</b>	<b>2</b>	<b>1</b>	<b>1</b>	<b>1</b>	<b>6</b>	<b>5</b>

○ 충청북도

<표 3-62> 충청북도 작은도서관 인력 현황(평균 직원, 평균 자원봉사자)

항목	도서관수			평균 직원			평균 자원봉사자		
	공립	사립	전체	공립	사립	전체	공립	사립	전체
제천시	-	22	22	-	0	0	-	21	20
청주시	5	94	99	1	1	1	2	3	3
충주시	7	19	26	1	1	1	0	2	1
괴산군	-	10	10	-	0	0	-	3	3
단양군	-	-	-	-	-	-	-	-	-
보은군	3	1	4	1	1	1	0	0	0
영동군	-	14	14	-	1	1	-	1	1
옥천군	1	4	5	2	0	1	0	1	1
음성군	-	12	12	-	1	1	-	4	4
증평군	-	5	5	-	1	1	-	1	1
진천군	-	11	11	-	1	1	-	3	3
<b>전체</b>	<b>16</b>	<b>192</b>	<b>208</b>	<b>1</b>	<b>1</b>	<b>1</b>	<b>1</b>	<b>11</b>	<b>10</b>

○ 충청남도

<표 3-63> 충청남도 작은도서관 인력 현황(평균 직원, 평균 자원봉사자)

항목	도서관수			평균 직원			평균 자원봉사자		
	공립	사립	전체	공립	사립	전체	공립	사립	전체
계룡시	1	1	2	2	2	2	0	2	1
공주시	6	4	10	1	2	1	8	2	6
논산시	1	18	19	1	1	1	0	1	1
당진시	10	16	26	2	1	1	0	2	1
보령시	2	22	24	1	1	1	2	5	4
서산시	3	23	26	1	1	1	0	6	5
아산시	3	70	73	1	1	1	8	5	5
천안시	15	35	50	2	1	1	0	7	5
금산군	4	5	9	2	1	1	18	2	9
부여군	-	6	6	-	1	1	-	2	2
서천군	2	5	7	0	1	1	6	2	3
예산군	2	6	8	1	1	1	0	13	10
청양군	5	3	8	1	1	1	0	2	1
태안군	1	5	6	1	1	1	0	3	2
홍성군	1	3	4	1	1	1	0	11	8
<b>전체</b>	<b>56</b>	<b>222</b>	<b>278</b>	<b>1</b>	<b>1</b>	<b>1</b>	<b>3</b>	<b>5</b>	<b>4</b>

## ○ 전라북도

&lt;표 3-64&gt; 전라북도 작은도서관 인력 현황(평균 직원, 평균 자원봉사자)

항목	도서관수			평균 직원			평균 자원봉사자		
	공립	사립	전체	공립	사립	전체	공립	사립	전체
군산시	13	24	37	1	1	1	189	3	68
김제시	8	-	8	1	-	1	14	-	14
남원시	12	9	21	1	1	1	5	4	5
익산시	17	12	29	1	1	1	22	3	14
전주시	28	71	99	1	1	1	46	23	29
정읍시	13	3	16	1	1	1	4	5	4
고창군	5	2	7	1	0	1	17	4	13
무주군	4	-	4	1	-	1	6	-	6
부안군	2	3	5	1	1	1	4	14	10
순창군	2	2	4	1	1	1	0	2	1
완주군	8	7	15	2	1	1	6	20	13
임실군	7	-	7	1	-	1	6	-	6
장수군	3	1	4	1	2	1	0	0	0
진안군	5	3	8	1	1	1	3	8	5
<b>전체</b>	<b>127</b>	<b>137</b>	<b>264</b>	<b>1</b>	<b>1</b>	<b>1</b>	<b>12</b>	<b>15</b>	<b>25</b>

○ 전라남도

<표 3-65> 전라남도 작은도서관 인력 현황(평균 직원, 평균 자원봉사자)

항목	도서관수			평균 직원			평균 자원봉사자		
	공립	사립	전체	공립	사립	전체	공립	사립	전체
광양시	-	23	23	-	1	1	-	5	5
나주시	-	19	19	-	1	1	-	5	5
목포시	15	4	19	2	6	2	2	6	3
순천시	1	52	53	1	1	1	5	7	7
여수시	15	22	37	1	2	1	7	4	5
강진군	-	5	5	-	0	0	-	1	1
고흥군	3	1	4	1	2	2	-	-	-
곡성군	-	8	8	-	1	1	-	4	4
구례군	-	3	3	-	0	0	-	1	1
담양군	-	5	5	-	1	1	-	0	0
무안군	-	16	16	-	1	1	-	4	4
보성군	2	-	2	2	-	2	-	-	-
신안군	2	-	2	0	-	0	1	-	1
영광군	3	-	3	1	-	1	-	-	-
영암군	-	12	12	-	1	1	-	3	3
완도군	-	7	7	-	1	1	-	1	1
장성군	-	2	2	-	1	1	-	-	-
장흥군	-	2	2	-	1	1	-	1	1
진도군	-	3	3	-	1	1	-	4	4
함평군	3	-	3	0	-	0	2	-	2
해남군	-	6	6	-	1	1	-	3	3
회순군	-	14	14	-	0	0	-	20	20
<b>전체</b>	<b>44</b>	<b>204</b>	<b>248</b>	<b>1</b>	<b>1</b>	<b>1</b>	<b>3</b>	<b>6</b>	<b>5</b>

## ○ 경상북도

&lt;표 3-66&gt; 경상북도 작은도서관 인력 현황(평균 직원, 평균 자원봉사자)

항목	도서관수			평균 직원			평균 자원봉사자		
	공립	사립	전체	공립	사립	전체	공립	사립	전체
경산시	2	13	15	1	1	1	102	8	20
경주시	4	7	11	1	1	1	-	1	1
구미시	2	31	33	2	0	0	-	13	12
김천시	10	3	13	1	-	1	5	7	6
문경시	2	3	5	1	1	1	-	4	3
상주시	4	-	4	0	-	0	6	-	6
안동시	1	5	6	1	0	0	10	17	16
영주시	3	6	9	1	1	1	0	-	0
영천시	3	8	11	1	0	1	-	7	5
포항시	39	19	58	1	0	1	4	3	4
고령군	-	4	4	-	0	0	-	1	1
군위군	-	2	2	-	1	1	-	20	20
봉화군	-	8	8	-	0	0	-	8	8
성주군	-	3	3	-	1	1	-	-	-
영덕군	2	2	4	0	2	1	0	2	1
영양군	2	-	2	1	-	1	-	-	-
예천군	1	4	5	1	1	1	-	12	9
울릉군	-	-	-	-	-	-	-	-	-
울진군	6	-	6	2	-	2	1	-	1
의성군	1	5	6	-	1	1	-	0	0
청도군	1	1	2	1	1	1	13	-	6
청송군	5	-	5	1	-	1	1	-	1
칠곡군	2	26	28	1	0	0	-	12	11
<b>전체</b>	<b>90</b>	<b>150</b>	<b>240</b>	<b>1</b>	<b>1</b>	<b>1</b>	<b>5</b>	<b>8</b>	<b>7</b>

○ 경상남도

<표 3-67> 경상남도 작은도서관 인력 현황(평균 직원, 평균 자원봉사자)

항목	도서관수			평균 직원			평균 자원봉사자		
	공립	사립	전체	공립	사립	전체	공립	사립	전체
거제시	7	8	15	1	1	1	6	4	5
김해시	-	53	53	-	1	1	-	9	9
밀양시	-	9	9	-	1	1	-	4	4
사천시	2	21	23	1	0	0	-	10	9
양산시	2	52	54	1	1	1	16	12	12
진주시	-	49	49	-	1	1	-	30	30
창원시	42	51	93	2	1	2	141	21	76
통영시	3	17	20	1	0	0	1	7	6
거창군	1	5	6	1	0	0	-	11	9
고성군	1	-	1	1	-	1	-	-	-
남해군	1	9	10	1	0	0	5	8	8
산청군	2	6	8	1	0	0	-	3	2
의령군	-	8	8	-	1	1	-	-	-
창녕군	1	12	13	1	1	1	-	2	2
하동군	8	1	9	1	2	1	5	-	4
함안군	-	11	11	-	1	1	-	5	5
함양군	-	13	13	-	1	1	-	7	7
합천군	2	18	20	2	1	1	-	5	4
<b>전체</b>	<b>72</b>	<b>343</b>	<b>415</b>	<b>1</b>	<b>1</b>	<b>1</b>	<b>84</b>	<b>12</b>	<b>25</b>

○ 제주특별자치도

<표 3-68> 제주특별자치도 작은도서관 인력 현황(평균 직원, 평균 자원봉사자)

항목	도서관수			평균 직원			평균 자원봉사자		
	공립	사립	전체	공립	사립	전체	공립	사립	전체
제주시	2	87	89	2	1	1	24	11	11
서귀포시	2	49	51	2	1	1	8	19	18
<b>전체</b>	<b>4</b>	<b>136</b>	<b>140</b>	<b>2</b>	<b>1</b>	<b>1</b>	<b>17</b>	<b>14</b>	<b>14</b>

## □ 예산 현황

- 전국 작은도서관의 예산 현황을 기초 자치단체별로 살펴보면 강원 영월군(공립 1개관, 사립 4개관)이 평균 예산이 약 26,726만원으로 가장 많았으며, 다음으로는 울산 동구(공립 5개관, 사립 13개관)가 약 6,220만원 순으로 나타남.
  - 특히, 강원 영월군의 경우 작은도서관 증개축 비용이 포함되어 평균 예산이 증가됨.
- 예산이 가장 적은 기초 자치단체는 공사립 작은도서관이 없는 곳을 제외하고 전남 해남군(사립 6개관) 약 3만원, 전남 강진군(사립 5개관) 약 10만원, 경북 봉화군(사립 8개관) 25만원, 경남 함양군(사립 13개관) 30만원 순으로 아주 미비한 수준인 것으로 조사됨.
  - 자치단체별 대부분의 공립 작은도서관은 사립 작은도서관에 비해 예산이 많은 것으로 나타남.
- 광역 자치단체별 기초 자치단체의 작은도서관의 예산 현황은 다음과 같음.

○ 서울특별시

<표 3-69> 서울특별시 작은도서관 평균 예산 현황

항목	도서관수			평균 예산		
	공립	사립	전체	공립	사립	전체
강남구	14	18	32	37,474,233	7,280,441	20,490,225
강동구	22	11	33	10,519,910	10,584,095	10,541,305
강북구	12	31	43	4,719,422	9,494,199	8,161,703
강서구	26	30	56	10,150,923	8,990,252	9,529,135
관악구	33	14	47	21,259,761	14,245,936	19,170,537
광진구	13	18	31	10,530,007	10,781,824	10,676,223
구로구	15	52	67	4,509,515	4,131,510	4,216,138
금천구	10	7	17	20,862,210	14,678,571	18,316,006
노원구	24	10	34	32,212,509	5,958,232	24,490,663
도봉구	16	15	31	15,701,500	5,977,360	10,996,271
동대문구	13	13	26	21,432,464	20,803,010	21,117,737
동작구	19	22	41	16,006,259	6,608,186	10,963,391
마포구	18	19	37	49,130,507	34,035,443	41,378,988
서대문구	11	13	24	23,500,727	9,042,983	15,669,449
서초구	20	23	43	10,267,427	8,050,548	9,081,655
성동구	15	9	24	4,569,921	19,039,030	9,995,837
성북구	13	29	42	4,643,231	8,285,817	7,158,350
송파구	24	30	54	15,947,968	13,323,914	14,490,160
양천구	16	24	40	33,494,862	8,277,638	18,364,528
영등포구	21	15	36	10,960,489	10,200,935	10,644,008
용산구	13	12	25	3,434,056	23,361,762	12,999,355
은평구	11	53	64	19,894,695	10,194,588	11,861,794
종로구	14	11	25	28,889,262	34,850,113	31,512,036
중구	12	3	15	25,664,298	21,439,167	24,819,272
중랑구	19	20	39	6,150,026	6,566,496	6,363,601
<b>전체</b>	<b>424</b>	<b>502</b>	<b>926</b>	<b>17,729,100</b>	<b>11,154,880</b>	<b>14,165,106</b>



## ○ 부산광역시

&lt;표 3-70&gt; 부산광역시 작은도서관 평균 예산 현황

항목	도서관수			평균 예산		
	공립	사립	전체	공립	사립	전체
강서구	-	10	10	-	1,748,200	1,748,200
금정구	4	17	21	1,250,000	5,559,412	4,738,571
남구	2	28	30	17,583,350	5,282,429	6,102,490
동구	1	9	10	-	4,488,578	4,039,720
동래구	1	26	27	28,324,000	4,830,982	5,701,094
부산진구	10	20	30	17,756,802	8,011,962	11,260,242
북구	1	14	15	-	5,599,970	5,226,639
사상구	6	14	20	8,016,500	166,429	2,521,450
사하구	18	17	35	44,190,001	4,415,770	24,871,089
서구	11	9	20	11,886,952	6,208,644	9,331,714
수영구	-	9	9	-	4,916,000	4,916,000
연제구	5	8	13	26,333,800	5,478,750	13,499,923
영도구	8	7	15	5,840,561	5,430,743	5,649,313
중구	4	2	6	58,257,422	2,944,000	39,819,615
해운대구	3	52	55	37,269,127	5,174,060	6,924,700
기장군	-	46	46	-	2,835,718	2,835,718
<b>전체</b>	<b>74</b>	<b>288</b>	<b>362</b>	<b>23,561,686</b>	<b>4,615,586</b>	<b>8,488,546</b>

## ○ 대구광역시

&lt;표 3-71&gt; 대구광역시 작은도서관 평균 예산 현황

항목	도서관수			평균 예산		
	공립	사립	전체	공립	사립	전체
남구	3	4	7	10,322,020	8,250,040	9,138,031
달서구	7	54	58	25,377,670	10,126,397	11,967,068
동구	13	22	35	14,701,231	7,112,884	9,931,413
북구	5	39	44	45,368,000	6,570,513	10,979,318
서구	5	7	12	21,074,246	20,206,582	20,568,109
수성구	2	36	38	11,877,320	6,046,113	6,353,018
중구	7	13	20	32,237,429	6,038,000	15,207,800
달성군	11	14	25	54,353,328	7,305,928	28,006,784
<b>전체</b>	<b>53</b>	<b>189</b>	<b>239</b>	<b>29,796,985</b>	<b>8,075,607</b>	<b>12,892,482</b>

○ 인천광역시

<표 3-72> 인천광역시 작은도서관 평균 예산 현황

항목	도서관수			평균 예산		
	공립	사립	전체	공립	사립	전체
계양구	9	17	26	8,615,012	9,961,553	9,495,442
남구	4	24	28	46,950,000	12,695,805	17,589,262
남동구	5	42	47	5,424,000	11,522,530	10,873,751
동구	2	9	11	3,055,066	9,646,132	8,447,756
부평구	7	20	27	11,992,336	14,066,657	13,528,870
서구	14	44	58	7,176,214	5,713,230	6,066,364
연수구	5	20	25	24,893,848	10,811,612	13,628,059
중구	3	6	9	17,466,397	23,512,147	21,496,897
강화군	4	5	9	13,760,140	13,912,000	13,844,507
옹진군	-	-	-	-	-	-
<b>전체</b>	<b>53</b>	<b>187</b>	<b>240</b>	<b>13,488,445</b>	<b>10,718,650</b>	<b>11,330,313</b>

○ 광주광역시

<표 3-73> 광주광역시 작은도서관 평균 예산 현황

항목	도서관수			평균 예산		
	공립	사립	전체	공립	사립	전체
광산구	9	99	108	22,390,794	3,865,722	5,409,478
남구	14	45	59	14,229,338	4,594,422	6,880,673
동구	4	32	36	60,814,310	5,182,822	11,364,098
북구	22	125	147	4,859,399	4,704,641	4,727,802
서구	6	67	73	8,119,216	7,298,922	7,366,343
<b>전체</b>	<b>55</b>	<b>368</b>	<b>423</b>	<b>14,538,313</b>	<b>4,979,385</b>	<b>6,222,272</b>

## ○ 대전광역시

&lt;표 3-74&gt; 대전광역시 작은도서관 평균 예산 현황

항목	도서관수			평균 예산		
	공립	사립	전체	공립	사립	전체
대덕구	15	20	35	10,189,600	5,300,300	7,395,714
동구	-	23	23	-	2,173,913	2,173,913
서구	2	35	37	2,782,050	7,427,457	7,176,354
유성구	11	56	67	25,436,364	4,291,798	7,763,294
중구	14	34	48	3,590,286	13,682,720	10,739,093
<b>전체</b>	<b>42</b>	<b>168</b>	<b>210</b>	<b>11,630,288</b>	<b>6,675,715</b>	<b>7,666,630</b>

## ○ 울산광역시

&lt;표 3-75&gt; 울산광역시 작은도서관 평균 예산 현황

항목	도서관수			평균 예산		
	공립	사립	전체	공립	사립	전체
남구	11	22	33	16,006,535	3,641,351	7,763,079
동구	5	13	18	99,464,000	47,876,921	62,206,665
북구	1	27	28	73,474,000	9,353,704	11,643,714
중구	10	20	30	25,245,366	9,546,275	14,779,305
울주군	11	31	42	23,285,742	3,327,740	8,554,836
<b>전체</b>	<b>38</b>	<b>113</b>	<b>151</b>	<b>33,038,492</b>	<b>11,054,382</b>	<b>16,586,807</b>

## ○ 세종특별자치시

&lt;표 3-76&gt; 세종특별자치시 작은도서관 평균 예산 현황

항목	도서관수			평균 예산		
	공립	사립	전체	공립	사립	전체
세종시	4	23	27	83,898,438	9,809,379	20,785,536
<b>전체</b>	<b>4</b>	<b>23</b>	<b>27</b>	<b>83,898,438</b>	<b>9,809,379</b>	<b>20,785,536</b>

○ 경기도

<표 3-77> 경기도 작은도서관 평균 예산 현황

항목	도서관수			평균 예산		
	공립	사립	전체	공립	사립	전체
고양시	16	73	89	36,194,205	5,663,940	11,152,527
과천시	1	4	5	33,991,450	2,730,000	8,982,290
광명시	4	35	39	66,256,668	9,293,333	15,135,726
광주시	5	13	18	38,773,380	13,532,715	20,544,011
구리시	4	8	12	96,844,662	12,500,000	40,614,888
군포시	10	28	38	32,821,295	7,773,977	14,365,376
김포시	4	29	33	30,921,018	1,871,392	5,392,558
남양주시	9	71	80	30,583,570	4,752,995	7,658,935
동두천시	5	-	5	25,100,000	-	25,100,000
부천시	18	58	76	51,617,793	5,041,789	16,072,948
성남시	26	80	106	34,197,199	9,491,750	15,551,577
수원시	1	113	114	54,708,000	6,233,782	6,658,995
시흥시	15	40	55	12,093,499	4,529,541	6,592,438
안산시	17	42	59	80,600,708	11,421,343	31,354,381
안성시	6	12	18	54,804,172	3,464,167	20,577,502
안양시	13	51	64	5,428,153	8,472,305	7,853,962
양주시	2	46	48	106,136,410	3,857,091	8,118,729
여주시	2	16	18	101,934,280	3,640,474	14,562,008
오산시	4	24	28	28,585,000	4,127,745	7,621,639
용인시	7	95	102	9,908,286	6,886,401	7,093,785
의왕시	4	23	27	73,457,628	5,688,997	15,728,794
의정부시	15	23	38	33,386,400	8,332,678	18,222,305
이천시	3	24	27	8,503,667	8,372,420	8,387,003
파주시	6	58	64	28,557,683	7,231,979	9,231,264
평택시	4	31	35	251,776,220	8,101,544	35,950,079
포천시	6	9	15	21,913,762	10,627,787	15,142,177
하남시	-	12	12	-	5,473,766	5,473,766
화성시	3	100	103	63,248,773	8,892,901	10,476,082
가평군	-	10	10	-	10,582,445	10,582,445
양평군	5	5	10	27,457,100	25,410,834	28,705,267
연천군	5	8	13	31,999,700	3,790,542	12,893,064
<b>전체</b>	<b>220</b>	<b>1,141</b>	<b>1,361</b>	<b>42,513,281</b>	<b>7,031,127</b>	<b>12,766,670</b>

## ○ 강원도

&lt;표 3-78&gt; 강원도 작은도서관 평균 예산 현황

항목	도서관수			평균 예산		
	공립	사립	전체	공립	사립	전체
강릉시	12	13	25	37,500,000	2,507,692	19,304,000
동해시	3	14	17	35,981,960	4,015,714	9,656,816
삼척시	1	7	8	10,000,000	314,286	1,525,000
속초시	2	2	4	65,125,875	1,106,000	33,115,938
원주시	2	47	49	59,993,375	5,057,921	7,300,184
춘천시	-	17	17	-	6,169,586	6,169,586
태백시	-	12	12	-	5,127,942	5,127,942
고성군	-	6	6	-	2,633,333	2,633,333
양구군	-	-	-	-	-	-
양양군	-	5	5	-	1,128,000	1,128,000
영월군	1	4	5	1,315,805,000	5,125,000	267,261,000
인제군	1	3	4	5,000,000	2,000,000	2,750,000
정선군	-	12	12	-	3,750,000	3,750,000
철원군	-	-	-	-	-	-
평창군	1	2	3	49,008,000	26,600,000	34,069,333
홍천군	-	4	4	-	1,550,000	1,550,000
화천군	1	1	2	-	2,000,000	1,000,000
횡성군	7	2	9	48,861,914	700,000	38,159,267
<b>전체</b>	<b>31</b>	<b>151</b>	<b>182</b>	<b>81,613,896</b>	<b>4,325,249</b>	<b>17,489,798</b>

○ 충청북도

<표 3-79> 충청북도 작은도서관 평균 예산 현황

항목	도서관수			평균 예산		
	공립	사립	전체	공립	사립	전체
제천시	-	22	22	-	1,917,455	1,917,455
청주시	5	94	99	4,118,388	12,780,226	12,342,760
충주시	7	19	26	36,597,054	2,315,789	11,545,361
괴산군	-	10	10	-	11,881,160	11,881,160
단양군	-	-	-	-	-	-
보은군	3	1	4	5,166,667	2,500,000	4,500,000
영동군	-	14	14	-	2,584,400	2,584,400
옥천군	1	4	5	42,093,000	12,130,750	18,123,200
음성군	-	12	12	-	2,233,333	2,233,333
증평군	-	5	5	-	3,720,000	3,720,000
진천군	-	11	11	-	7,478,182	7,478,182
<b>전체</b>	<b>16</b>	<b>192</b>	<b>208</b>	<b>20,897,770</b>	<b>8,443,758</b>	<b>9,401,759</b>

○ 충청남도

<표 3-80> 충청남도 작은도서관 평균 예산 현황

항목	도서관수			평균 예산		
	공립	사립	전체	공립	사립	전체
계룡시	1	1	2	10,000,000	3,900,000	6,950,000
공주시	6	4	10	51,752,500	9,875,000	35,001,500
논산시	1	18	19	5,780,000	3,907,119	4,005,692
당진시	10	16	26	27,223,575	3,306,552	12,505,407
보령시	2	22	24	24,500,000	3,540,882	5,287,475
서산시	3	23	26	46,734,000	5,086,385	9,891,879
아산시	3	70	73	17,575,013	4,004,985	4,562,657
천안시	15	35	50	21,519,364	2,801,357	8,416,759
금산군	4	5	9	13,625,021	-	6,055,565
부여군	-	6	6	-	3,251,667	3,251,667
서천군	2	5	7	4,147,000	4,380,000	4,313,429
예산군	2	6	8	77,830,500	4,616,667	22,920,125
청양군	5	3	8	1,399,000	800,317	1,174,494
태안군	1	5	6	20,000,000	6,440,000	8,700,000
홍성군	1	3	4	34,988,490	6,570,000	13,674,622
<b>전체</b>	<b>56</b>	<b>222</b>	<b>278</b>	<b>25,780,122</b>	<b>3,888,904</b>	<b>8,298,646</b>

## ○ 전라북도

&lt;표 3-81&gt; 전라북도 작은도서관 평균 예산 현황

항목	도서관수			평균 예산		
	공립	사립	전체	공립	사립	전체
군산시	13	24	37	51,494,015	1,540,000	19,091,411
김제시	8	-	8	24,639,531	-	24,639,531
남원시	12	9	21	20,739,009	3,853,680	13,502,439
익산시	17	12	29	24,292,118	891,667	14,609,172
전주시	28	71	99	25,392,857	5,206,973	10,916,112
정읍시	13	3	16	23,830,769	700,000	19,493,750
고창군	5	2	7	18,120,000	2,500,200	13,657,200
무주군	4	-	4	22,700,000	-	22,700,000
부안군	2	3	5	29,250,000	5,166,667	14,800,000
순창군	2	2	4	26,343,500	500,000	13,421,750
완주군	8	7	15	19,572,250	914,286	10,865,200
임실군	7	-	7	17,924,000	-	17,924,000
장수군	3	1	4	22,701,750	-	17,026,312
진안군	5	3	8	20,600,000	2,733,333	13,900,000
<b>전체</b>	<b>127</b>	<b>137</b>	<b>264</b>	<b>25,944,179</b>	<b>3,578,384</b>	<b>14,337,687</b>

○ 전라남도

<표 3-82> 전라남도 작은도서관 평균 예산 현황

항목	도서관수			평균 예산		
	공립	사립	전체	공립	사립	전체
광양시	-	23	23	-	4,523,657	4,523,657
나주시	-	19	19	-	3,775,789	3,775,789
목포시	15	4	19	34,359,474	3,500,000	27,862,742
순천시	1	52	53	57,011,000	9,310,024	10,210,042
여수시	15	22	37	7,593,333	1,313,636	3,859,459
강진군	-	5	5	-	96,000	96,000
고흥군	3	1	4	50,986,147	-	38,239,610
곡성군	-	8	8	-	6,025,000	6,025,000
구례군	-	3	3	-	2,466,667	2,466,667
담양군	-	5	5	-	10,700,000	10,700,000
무안군	-	16	16	-	2,340,625	2,340,625
보성군	2	-	2	1,200,000	-	1,200,000
신안군	2	-	2	8,600,000	-	8,600,000
영광군	3	-	3	34,216,533	-	34,216,533
영암군	-	12	12	-	6,283,333	6,283,333
완도군	-	7	7	-	6,885,714	6,885,714
장성군	-	2	2	-	1,350,000	1,350,000
장흥군	-	2	2	-	-	-
진도군	-	3	3	-	2,345,000	2,345,000
함평군	3	-	3	6,370,327	-	6,370,327
해남군	-	6	6	-	33,333	33,333
화순군	-	14	14	-	3,747,416	3,747,416
<b>전체</b>	<b>44</b>	<b>204</b>	<b>248</b>	<b>22,286,866</b>	<b>5,077,618</b>	<b>8,130,872</b>



## ○ 경상북도

&lt;표 3-83&gt; 경상북도 작은도서관 평균 예산 현황

항목	도서관수			평균 예산		
	공립	사립	전체	공립	사립	전체
경산시	2	13	15	37,524,660	3,023,077	7,623,288
경주시	4	7	11	16,491,750	4,951,527	9,147,972
구미시	2	31	33	33,681,000	3,042,774	4,899,636
김천시	10	3	13	29,307,200	1,800,000	22,959,385
문경시	2	3	5	23,634,000	7,666,667	14,053,600
상주시	4	-	4	14,555,250	-	14,555,250
안동시	1	5	6	3,000,000	5,520,000	5,100,000
영주시	3	6	9	24,030,101	1,075,000	8,726,700
영천시	3	8	11	22,719,897	1,262,838	7,114,763
포항시	39	19	58	16,815,486	6,198,947	13,337,654
고령군	-	4	4	-	1,700,000	1,700,000
군위군	-	2	2	-	6,600,000	6,600,000
봉화군	-	8	8	-	250,000	250,000
성주군	-	3	3	-	1,000,000	1,000,000
영덕군	2	2	4	2,700,000	450,000	1,575,000
영양군	2	-	2	21,755,765	-	21,755,765
예천군	1	4	5	2,500,000	2,950,000	2,860,000
울릉군	-	-	-	-	-	-
울진군	6	-	6	40,313,667	-	40,313,667
의성군	1	5	6	3,700,000	2,360,000	2,583,333
청도군	1	1	2	48,784,000	5,000,000	26,892,000
청송군	5	-	5	14,764,000	-	14,764,000
칠곡군	2	26	28	25,393,500	3,793,611	5,336,460
<b>전체</b>	<b>90</b>	<b>150</b>	<b>240</b>	<b>20,848,642</b>	<b>3,411,689</b>	<b>9,950,546</b>

○ 경상남도

<표 3-84> 경상남도 작은도서관 평균 예산 현황

항목	도서관수			평균 예산		
	공립	사립	전체	공립	사립	전체
거제시	7	8	15	16,844,923	3,675,000	9,820,964
김해시	-	53	53	-	18,567,640	18,567,640
밀양시	-	9	9	-	4,250,000	4,250,000
사천시	2	21	23	24,705,500	6,818,097	8,373,523
양산시	2	52	54	2,680,650	16,585,039	16,070,062
진주시	-	49	49	-	5,717,358	5,717,358
창원시	42	51	93	48,257,653	13,069,830	28,961,105
통영시	3	17	20	20,566,667	217,647	3,270,000
거창군	1	5	6	37,610,000	3,806,436	9,440,363
고성군	1	-	1	35,000,000	-	35,000,000
남해군	1	9	10	-	1,522,222	1,370,000
산청군	2	6	8	5,850,000	1,616,667	2,675,000
의령군	-	8	8	-	1,000,000	1,000,000
창녕군	1	12	13	34,469,000	2,766,667	5,205,308
하동군	8	1	9	8,312,500	-	7,388,889
함안군	-	11	11	-	5,907,037	5,907,037
함양군	-	13	13	-	307,692	307,692
합천군	2	18	20	34,672,745	2,725,082	5,919,848
<b>전체</b>	<b>72</b>	<b>343</b>	<b>415</b>	<b>34,942,120</b>	<b>9,356,880</b>	<b>13,795,765</b>

○ 제주특별자치도

<표 3-85> 제주특별자치도 작은도서관 평균 예산 현황

항목	도서관수			평균 예산		
	공립	사립	전체	공립	사립	전체
제주시	2	87	89	39,325,000	7,555,897	8,269,810
서귀포시	2	49	51	48,124,950	8,509,475	10,063,023
<b>전체</b>	<b>4</b>	<b>136</b>	<b>140</b>	<b>43,724,975</b>	<b>7,899,466</b>	<b>8,923,052</b>

## 제3절 시사점

### □ 도시지역과 도서지역 및 농·산·어촌지역 자치단체간 격차 심화

- 전국 작은도서관 주요 실태조사 결과를 종합해 보면 전체 229개 기초 자치단체 중 도서지역 및 농·산·어촌 자치단체의 작은도서관 운영실태가 일반 도시지역과 비교하여 열악한 수준으로 나타남.
  - 특히, 도서지역인 인천 옹진군, 경북 울릉군과 농·산·어촌 지역인 강원 양구군·철원군, 충북 단양군의 경우 자치단체 내 공·사립 작은도서관이 없는 것으로 조사됨.
- 작은도서관은 주민의 참여와 자치를 기반으로 지역사회의 생활문화 향상과 지식정보를 제공하는 역할이 매우 중요함. 그러므로 도서지역 및 농산어촌 지역의 주민들도 일반 도시지역 같이 작은도서관을 이용할 수 있도록 해당 자치단체의 지원과 관심이 필요함. 그리고 범국가적인 작은도서관 지원 및 활성화를 위하여 도서지역 및 농산어촌지역에 대한 적극적인 작은도서관 조성 및 지원 정책이 마련되어야 할 것으로 판단됨.
  - 특히 도서지역 및 농·산·어촌 지역을 고려한 도서관 정책으로 작은도서관의 활성화 대책이 필요함.

### □ 적극적인 작은도서관 운영 유도정책이 요구됨

- 기초자치단체간의 연간 작은도서관 운영 일 수 및 1관당 연간 대출 권 수 차이가 큰 것으로 나타남.
  - 전남 장성군의 경우 365일 운영을 하고 있는 반면, 강원 홍천군의 경우 연간 운영 일 수가 196일, 부산 강서구 199일로 연간 평균 200일 미만에 불과함. 특히 사립 작은도서관의 운영 일 수가 공립 작은도서관에 비해 크게 차이를 나타내고 있음.
  - 기초 자치단체별 1관당 연간 대출 권 수의 편차가 큰 것으로 나타남. 대출 권 수가 가장 많은 경북 안동시는 24,473권인 반면, 대출 권 수가 가장 적은 전남 담양군은 20권으로 나타남. 평균 대출 권 수가 100권 미만인 기초자치체인 강원 양양군·홍천군, 전남 담양군·장성군·해남군, 경남 함양군의 작은도서관은 적극적인 도서관 이용 및 독서증진 활성화 정책방안 마련이 필요함.

□ 전국 작은도서관 운영실태 조사 결과의 신뢰성 확보 필요

- 전국 작은도서관 운영실태 조사는 「작은도서관 진흥법」 제12조(작은도서관 운영 실태 조사) 및 동법 시행령 제7조(작은도서관 운영 실태조사)에 근거하여 매년 해당 자치단체는 작은도서관 운영실태를 조사하여 ‘도서관정보정책위원회’에 제출하고, 도서관정보정책위원회는 결과를 공표해야 함.
- 2013년 까지 작은도서관 운영실태 조사는 설문지 조사를 통해 해당 자치단체 담당자들이 엑셀에 입력하여 제출하였던 것과는 달리 2014년부터는 작은도서관 통합홈페이지 내 ‘도서관 운영평가시스템’(http://www.smalllibrary.org/SLOE/)을 통해 작은도서관 운영자가 웹 시스템에 접속하여 통계를 입력하도록 되어 있어 데이터 상의 오류가 최소화 됨.
- 점차 작은도서관 운영자들이 교육을 통하여 작은도서관 운영실태 조사 항목 및 내용에 대한 이해가 개선되고 있지만 아직까지 웹 시스템을 통해 입력된 운영실태 조사에 부정확한 데이터들이 나타나고 있음.
- 향후 작은도서관 담당 공무원을 대상으로 지속적인 작은도서관 용어 이해를 통한 통계 입력 교육과 광역 및 기초 자치단체별로 도서관 운영자를 대상으로 하는 별도의 교육이 지속적으로 필요할 것으로 보이며, 운영실태 조사 항목 및 내용이 보다 이해하기 쉽고 명확하게 설명되도록 해야 함.
- 또한 도서관 운영평가시스템의 안정화 및 고도화를 통해 시스템 오류로 인한 데이터 손실을 방지하고 조사결과를 토대로 다양한 실태를 확인할 수 있도록 해야 함.

## 제 4 장

# 2016년도 작은도서관 운영 평가 결과

제1절 작은도서관 운영평가

제2절 전국 작은도서관  
운영평가 결과

제3절 지자체별 작은도서관  
운영평가 결과

제4절 시사점





## 제1절 작은도서관 운영평가

### 1. 평가 개요

#### □ 평가 목적

- 국가 및 자치단체에서 작은도서관에 대한 객관적인 평가를 통해 운영활성화 및 질적 향상을 기하고, 지원방안에 대한 체계적인 근거를 마련하는데 있음.
  - 평가 체계 구축 및 정기적 평가 실행을 통해 각 작은도서관의 운영상 문제점들을 파악하여 작은도서관에 대한 효율적 지원 체제와 문제 해결 능력의 향상을 위한 제도적 개선 및 지원 방안을 강구함.
  - 평가 결과에 따른 차등적 지원 및 컨설팅 제공 등 개별 작은도서관의 운영 현황을 반영한 효과적 지원 체계 구축이 가능함.

#### □ 평가 대상

- 2016년 운영 중인 공립 작은도서관 1,403개관과 사립 작은도서관 4,511개관 등 총 5,914개관을 대상으로 함.

### 2. 평가 지표

#### □ 평가지표 설정

- 작은도서관 운영 평가지표는 평가 영역과 평가 세부지표 등 2단계 연결 지표로 구성됨.
  - 영역 기준으로 살펴보면, 인력, 시설, 자료, 예산, 이용자서비스, 교류협력의 6가지 영역으로 분류되며, 각각의 영역은 세부 평가지표로 구성됨.

- 운영 유형에 따른 운영 평가지표의 적용 영역 및 세부지표의 차등
  - 운영 유형에 따른 평가기준을 보면 인력, 시설, 자료, 이용자 서비스 영역은 공·사립 작은도서관이 동일하게 적용되며, 예산, 교류협력 영역은 공·사립 작은도서관에 차등 적용됨.
  - 예산 영역에서 기관 자부담 정도에 대한 세부지표는 공립 작은도서관은 해당되지 않고 사립 작은도서관에만 평가 적용됨.
  - 교류협력 영역에서는 상호대차 및 순회사서 서비스 실시 여부에 대한 세부지표는 공립 작은도서관에만 평가 적용되며, 지자체·공공도서관 지원 여부에 대한 세부지표는 사립 작은도서관에만 평가 적용됨.



&lt;표 4-1&gt; 전국 작은도서관 운영평가 지표

구분		공립 작은도서관	사립 작은도서관
인력	상근 직원 수	●	●
	시간제 직원 수	●	●
	등록 자원봉사자 수	●	●
	비등록 자원봉사자 수	●	●
	사서자격보유 직원 수	●	●
	사서자격보유 봉사자 수	●	●
	전문교육 참여 인원	●	●
	전문교육 참여 시간	●	●
시설	건물면적	●	●
	열람석 수	●	●
	이용자용 컴퓨터 수	●	●
	자료관리 프로그램 사용 여부	●	●
자료	도서자료 보유 수	●	●
	연속간행물 보유 수	●	●
	연간 증가 도서 수	●	●
	연간 증가 간행물 수	●	●
예산	인건비	●	●
	자료구입비	●	●
	운영비	●	●
	기관 자부담 정도	-	●
이용자서비스	연간 대출 권 수	●	●
	연간 이용자 수	●	●
	연간 개관 일 수	●	●
	평일 운영 시간	●	●
	주말 운영 시간	●	●
	연간 독서프로그램 수	●	●
	연간 독서프로그램 실시 횟 수	●	●
	연간 독서프로그램 참여 인원 수	●	●
교류협력	상호대차서비스 실시 여부	●	-
	순회사서서비스 실시 여부	●	-
	지자체·공공도서관 지원 여부	●	●
	운영위원회 활동 정도	●	●
	운영위원회 활동 정도	●	●

□ 작은도서관 운영 평가지표의 배점표

○ 공·사립 작은도서관의 영역별, 세부 평가지표에 대한 배점은 다음과 같음.

<표 4-2> 작은도서관 운영평가지표 배점표

영역	세부지표			공립		사립	
				배점	비고	배점	비고
인력	현황	직원수	상근	7점	28점	7점	28점
			시간제	4점		4점	
		자원봉사자 수	등록	3점		3점	
			비등록	2점		2점	
	전문성	사서자격증 보유 인력 수	직원	6점		6점	
			자원봉사자	2점		2점	
전문교육 참여여부(정도)	교육인원	2점	2점				
	교육시간	2점	2점				
시설	면적	건물면적		3점	10점	3점	10점
		열람석 수		3점		3점	
	전산	이용자용 컴퓨터 수		2점		2점	
		자료관리 프로그램 사용 여부		2점		2점	
자료	현황	보유 장서 수	도서자료	6점	15점	6점	15점
			연속간행물	2점		2점	
		연간 증가 장서 수	도서자료	5점		5점	
			연속간행물	2점		2점	
예산	현황	인건비		6점	15점	6점	20점
		자료구입비		5점		5점	
		운영비		4점		4점	
	자립도	기관 자부담 여부(정도)		-	-	5점	
이용자 서비스	이용	연간 대출 권수		3점	20점	3점	20점
		연간 이용자 수		4점		4점	
		연간 개관 일 수		3점		3점	
		주간 운영 시간	평일	2점		2점	
			주말	2점		2점	
	프로그램	연간 독서프로그램 수		2점		2점	
		연간 독서프로그램 실시횟수		2점		2점	
연간 독서프로그램 참여인원 수		2점	2점				
교류협력	지역 교류	상호대차서비스 실시 여부		3점	12점	-	7점
		순회사서서비스 실시 여부		2점		-	
		지자체·공공도서관 지원 여부		3점		3점	
	운영위원회	운영위원회 구성 여부		2점		2점	
		운영위원회 활동 정도		2점		2점	
합 계				100점	100점		

\* 『문화프로그램』 은 가점(10)으로 별도 처리함

<표 4-3> 작은도서관 운영평가지표 가점 배점표

영역	세부지표		공립	
			배점	비고
이용자 서비스	프로그램	연간 문화프로그램 수	3점	10점
		연간 문화프로그램 실시횟수	4점	
		연간 문화프로그램 참여인원 수	3점	

□ 세부 영역별 평가기준

○ 인력 영역

- 운영인력 현황

<표 4-4> 작은도서관 세부 영역별 평가기준(운영인력 현황)

평가항목	세부기준	평가기준	
		공립	사립
직원(상근)	3명 이상	7점	7점
	2명	5점	5점
	1명	3점	3점
	0명	0점	0점
직원(시간제)	3명 이상	4점	4점
	2명	3점	3점
	1명	2점	2점
	0명	0점	0점
자원봉사자(등록)	10명 이상	3점	3점
	5명 이상 ~ 10 명 미만	2점	2점
	1명 이상 ~ 5 명 미만	1점	1점
	0명	0점	0점
자원봉사자(비등록)	10명 이상	2점	2점
	1명 이상 ~ 10 명 미만	1점	1점
	0명	0점	0점

- 운영인력의 전문성

<표 4-5> 작은도서관 세부 영역별 평가기준(운영인력의 전문성)

평가항목		세부기준	평가기준	
			공립	사립
사서자격증 보유인력	직원	2명 이상	6점	6점
		1명	5점	5점
		0명	3점	3점
	자원봉사자	1명 이상	2점	2점
		0명	1점	1점
전문교육 참여	교육인원	2명 이상	2점	2점
		1명	1점	1점
		0명	0점	0점
	교육시간	10시간 이상	2점	2점
		1시간 이상 ~ 10시간 미만	1점	1점
		0시간	0점	0점

○ 시설 영역

- 면적

<표 4-6> 작은도서관 세부 영역별 평가기준(면적)

평가항목		세부기준	평가기준	
			공립	사립
전체 면적	132 m <sup>2</sup> 이상		3점	3점
	66 m <sup>2</sup> 이상 ~ 132 m <sup>2</sup> 미만		2점	2점
	33 m <sup>2</sup> 이상 ~ 66 m <sup>2</sup> 미만		1점	1점
열람석 수	36 석 이상		3점	3점
	24 석 이상 ~ 36 석 미만		2점	2점
	6 석 이상 ~ 24 석 미만		1점	1점

- 전산

<표 4-7> 작은도서관 세부 영역별 평가기준(전산)

평가항목		세부기준	평가기준	
			공립	사립
이용자용 컴퓨터	2대 이상		2점	2점
	1대		1점	1점
	0대		0점	0점
자료관리 프로그램 사용여부	사용		2점	2점
	미사용		0점	0점

## ○ 자료 영역

## - 장서 수

&lt;표 4-8&gt; 작은도서관 세부 영역별 평가기준(장서수)

평가항목	세부기준	평가기준	
		공립	사립
장서 수 (도서자료)	10,000권 이상	6점	6점
	8,000권 이상 ~ 10,000 권 미만	5점	5점
	6,000권 이상 ~ 8,000 권 미만	4점	4점
	4,000권 이상 ~ 6,000 권 미만	3점	3점
	2,000권 이상 ~ 4,000 권 미만	2점	2점
	2,000권 미만	1점	1점
	0 권	0점	0점
연속간행물	5종 이상	2점	2점
	1종 이상 ~ 5종 미만	1점	1점
	0종	0점	0점

## - 연간 장서 증가 수

&lt;표 4-9&gt; 작은도서관 세부 영역별 평가기준(연간 장서 증가 수)

평가항목	세부기준	평가기준	
		공립	사립
장서 수 (도서자료)	1,000권 이상	5점	5점
	500권 이상 ~ 1,000권 미만	4점	4점
	100권 이상 ~ 500권 미만	3점	3점
	1권 이상 ~ 100권 미만	2점	2점
	0권	0점	0점
연속간행물	5종 이상	2점	2점
	1종 이상 ~ 5 종 미만	1점	1점
	0종	0점	0점

○ 예산

<표 4-10> 작은도서관 세부 영역별 평가기준(예산 현황)

평가항목	세부기준	평가기준	
		공립	사립
인건비	10,000,000원 이상	6점	6점
	1,000,000이상~10,000,000미만	4점	4점
	1,000,000미만	2점	2점
	0원	0점	0점
도서구입비	5,000,000이상	5점	5점
	3,000,000이상~5,000,000미만	4점	4점
	2,000,000이상~3,000,000미만	3점	3점
	1,000,000이상~2,000,000미만	2점	2점
	1,000,000미만	1점	1점
	0원	0점	0점
운영비	10,000,000이상	4점	4점
	5,000,000이상 ~ 10,000,000미만	3점	3점
	3,000,000이상 ~ 5,000,000미만	2점	2점
	1,000,000이상 ~3,000,000미만	1점	1점
	1,000,000미만	0점	0점
기관 자부담 여부(정도)	50% 이상	-	5점
	30% 이상 ~ 50% 미만	-	4점
	10% 이상 ~ 30% 미만	-	3점
	10% 미만	-	2점

○ 이용자 서비스 영역

- 이용 현황

<표 4-11> 작은도서관 세부 영역별 평가기준(이용 현황)

평가항목	세부기준	평가기준		
		공립	사립	
대출도서 수	5,000권 이상	3점	3점	
	3,000권 이상 ~ 5,000권 미만	2점	2점	
	1,000권 이상 ~ 3,000권 미만	1점	1점	
	1,000권 미만	0점	0점	
이용자 수	5,000명 이상	4점	4점	
	3,000명 이상 ~ 5,000명 미만	3점	3점	
	1,000명 이상 ~ 3,000명 미만	2점	2점	
	100명 이상 ~ 1,000명 미만	1점	1점	
	100명 미만	0점	0점	
연간 개관일 수	300일 이상	3점	3점	
	250일 이상 ~ 300일 미만	2점	2점	
	200일 이상 ~ 250일 미만	1점	1점	
	200일 미만	0점	0점	
운영시간	평일	8시간 초과	2점	2점
		4시간 초과 ~ 8시간 이하	1점	1점
		4시간 이하	0점	0점
	주간	8시간 초과	2점	2점
		4시간 초과 ~ 8시간 이하	1점	1점
		4시간 이하	0점	0점

## - 독서·문화 프로그램

&lt;표 4-12&gt; 작은도서관 세부 영역별 평가기준(독서·문화 프로그램)

평가항목		세부기준	평가기준	
			공립	사립
독서 프로그램	프로그램 수	3개 이상	2점	2점
		1개 이상 ~ 3개 미만	1점	1점
		0개	0점	0점
	실시횟수	10회 이상	2점	2점
		1회 이상 ~ 10회 미만	1점	1점
		0회	0점	0점
	참여인원 수	100명 이상	2점	2점
		1명 이상 ~ 100명 미만	1점	1점
		0명	0점	0점
문화 프로그램 (가점)	프로그램 수	3개 이상	3점	3점
		1개 이상 ~ 3개 미만	2점	2점
		0개	0점	0점
	실시횟수	30회 이상	4점	4점
		10회 이상 ~ 30회 미만	3점	3점
		1회 이상 ~ 10회 미만	2점	2점
		0회	0점	0점
	참여인원 수	500명 이상	3점	3점
		100명 이상 ~ 500명 미만	2점	2점
100명 미만		0점	0점	

## ○ 교류 협력 영역

## - 지역 교류

&lt;표 4-13&gt; 작은도서관 세부 영역별 평가기준(지역 교류)

평가항목		세부기준	평가기준	
			공립	사립
상호대차 서비스 여부	그렇다	3점	-	
	그렇지 않다	0점	-	
순회사서 서비스 여부	그렇다	2점	-	
	그렇지 않다	0점	-	
지자체· 공공도서관 지원 여부	그렇다	3점	3점	
	그렇지 않다	0점	0점	

- 운영위원회

<표 4-14> 작은도서관 세부 영역별 평가기준(운영위원회)

평가항목	세부기준	평가기준	
		공립	사립
운영위원회 구성 여부	구성	2점	2점
	미구성	0점	0점
운영위원회 활동 정도	4회 이상	2점	2점
	4회 미만	1점	1점
	0회	0점	0점

□ 등급별 배점 기준

○ 작은도서관 등급별 배점기준

<표 4-15> 공·사립 작은도서관 등급별 배점기준

등급	배점	
	공립	사립
A	85점 이상	80점 이상
B	70점~85점 미만	60점~80점 미만
C	55점~70점 미만	40점~60점 미만
D	40점~55점 미만	20점~40점 미만
F	40점 미만	20점 미만



## 제2절 작은도서관 운영 평가결과

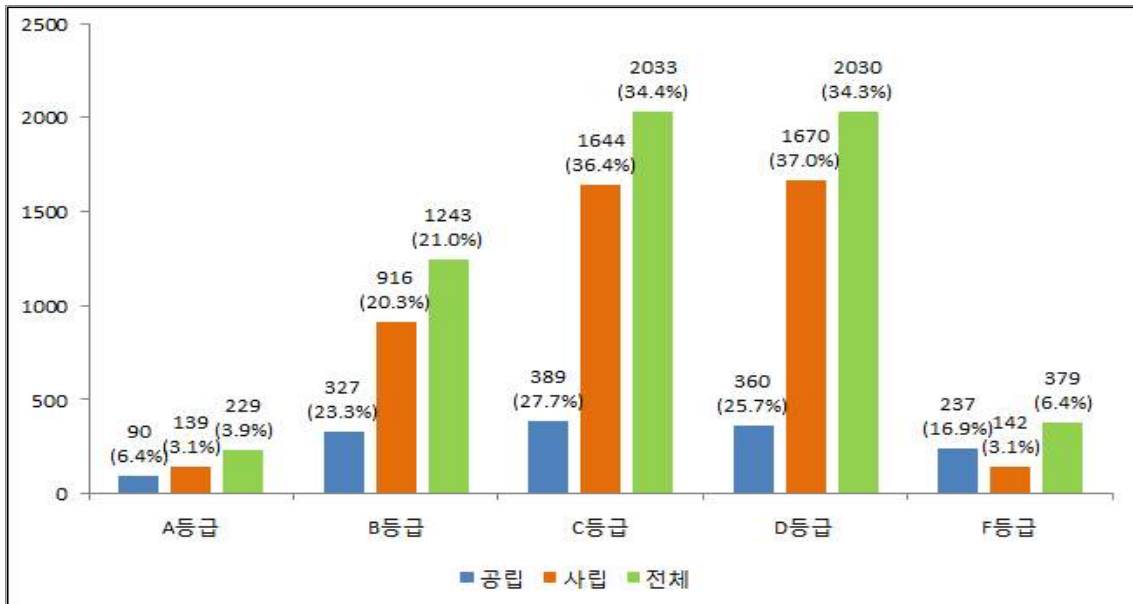
### 1. 등급별 평가결과

#### □ 등급별 평가결과

- 전체 작은도서관 평가결과를 등급별로 보면 C등급이 2,033개관(34.4%)으로 가장 많으며 D등급 2,030개관(34.3%), B등급 1,243개관(21.0%), F등급 379개관(6.4%), A등급 229개관(3.9%) 순으로 조사됨. 전년도 2015년 대비 A등급, B등급의 비율이 약간 증가하였음.
- 공립과 사립으로 나누어서 살펴보면 공립 작은도서관은 C등급이 389개관(27.7%)으로 가장 많았고, D등급 360개관(25.7%), B등급 327개관(23.3%), F등급 237개관(16.9%), A등급 90개관(6.4%) 순으로 조사됨. 한편, 사립 작은도서관도 D등급이 1,670개관(37.0%)으로 가장 많았고, C등급 1,644개관(36.5%), B등급 916개관(20.3%)순으로 나타남.
- A등급을 받은 공·사립 작은도서관은 각각 90개관(6.4%)와 139개관(3.1%)에 그친 반면 C등과 D등급을 받은 작은도서관은 각각 749개관(53.4%)와 3,314개관(73.5%)이며, F등급을 받은 도서관도 각각 237개관(16.9%)와 142개관(3.1%)의 비중을 차지하고 있음. 특히, 공립 작은도서관 중 F등급을 받은 도서관이 237개관으로 전체의 16.9%를 차지하고 있으며 사립 작은도서관 보다도 95개관이 많은 것으로 조사되어 앞으로 공립 작은도서관 운영에 대한 지방자치단체의 지속적인 관심과 지원이 필요한 것으로 보임.
- 전년도 평가결과와 비교해보면 공립은 우수등급에 해당하는 A등급과 B등급이 23.5%에서 29.7%로 6.5%가 증가했고, 하위 등급인 D등급과 F등급의 도서관은 47%에서 42.6%로 줄어 운영상황이 개선된 것으로 파악됨. 반면 사립 작은도서관은 A와 B등급은 23.5%에서 23.4%로 약간 감소했고 D와 F등급은 37.2%에서 40.1%로 늘어 운영상태가 악화된 도서관이 다수 있는 것으로 나타남.

<표 4-16> 공·사립 작은도서관 등급별 평가결과

구분	A		B		C		D		F		합계		
	빈도	%	빈도	%	빈도	%	빈도	%	빈도	%	빈도	%	
2015	전체	210	3.8	1,104	19.7	2,076	37.1	1,861	33.3	344	6.1	5,595	100.0
	공립	59	4.3	263	19.3	412	30.2	384	28.2	246	18.0	1,364	100.0
	사립	151	3.6	841	19.9	1,664	39.3	1,477	34.9	98	2.3	4,231	100.0
2016	전체	229	3.9	1,243	21.0	2,033	34.4	2,030	34.3	379	6.4	5,914	100.0
	공립	90	6.4	327	23.3	389	27.7	360	25.7	237	16.9	1,403	100.0
	사립	139	3.1	916	20.3	1,644	36.4	1,670	37.0	142	3.1	4,511	100.0



[그림 4-1] 2016년 작은도서관 등급별 평가결과

## 2. 운영주체별 평가결과

### □ 등급별 평가결과

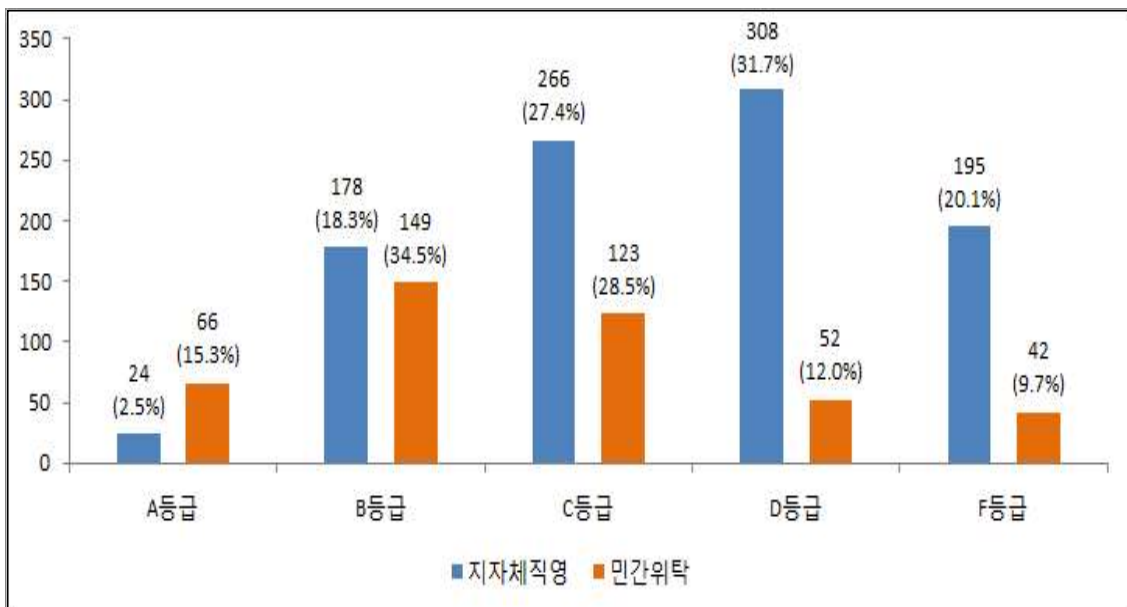
- 운영주체별 작은도서관 평가결과를 등급별로 보면 작은도서관 중 민간위탁 작은도서관 이 15.3%(66개관)로 A등급을 받은 비율이 가장 높으며, 다음으로는 법인 설립 작은도

서관 7.8%(21개관), 개인 및 민간단체 설립 작은도서관 3.6%(46개관), 아파트 작은도서관 3.2%(46개관), 지자체직영 작은도서관 2.5%(24개관), 종교시설 작은도서관 2.2%(24개관), 새마을문고 작은도서관 0.5%(2개관) 순으로 조사됨.

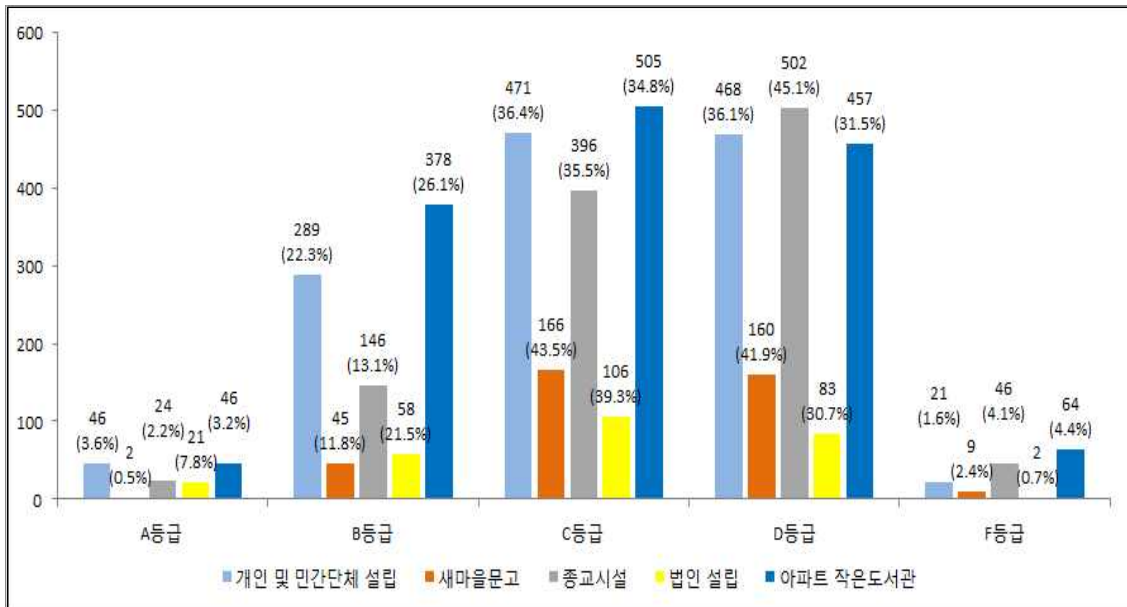
- 반면, F등급을 받은 도서관 비율이 가장 높은 운영주체는 지자체 직영 작은도서관으로 20.1%(195개관)이며 법인 설립 작은도서관은 F등급을 받은 곳은 0.7%(2개관)으로 가장 낮은 곳으로 나타났다.

<표 4-17> 운영주체별 작은도서관 등급별 평가결과

구분	A		B		C		D		F		합계		
	빈도	%	빈도	%	빈도	%	빈도	%	빈도	%	빈도	%	
전체	229	3.9	1,243	21.0	2,033	34.4	2,030	34.3	379	6.4	5,914	100.0	
공립	지자체 직영	24	2.5	178	18.3	266	27.4	308	31.7	195	20.1	971	100.0
	민간위탁	66	15.3	149	34.5	123	28.5	52	12.0	42	9.7	432	100.0
사립	개인 및 민간단체 설립	46	3.6	289	22.3	471	36.4	468	36.1	21	1.6	1,295	100.0
	새마을문고	2	0.5	45	11.8	166	43.5	160	41.9	9	2.4	382	100.0
	종교시설	24	2.2	146	13.1	396	35.5	502	45.1	46	4.1	1,114	100.0
	법인 설립	21	7.8	58	21.5	106	39.3	83	30.7	2	0.7	270	100.0
	아파트 작은도서관	46	3.2	378	26.1	505	34.8	457	31.5	64	4.4	1,450	100.0



[그림 4-2] 운영주체별 작은도서관 등급별 평가결과(공립)



[그림 4-3] 운영주체별 작은도서관 등급별 평가결과(사립)

### □ 항목별 평가결과

- 공립 작은도서관의 운영주체별 항목 평가결과, 110점 만점에 민간위탁 작은도서관 전체 평균이 67.0점으로 지자체 직영 작은도서관의 54.3점 보다 12.7점이 높게 나타났으며, 평가등급으로는 C등급에 해당됨.
- 지자체 직영 작은도서관은 모든 항목에서 민간위탁 작은도서관 보다 평균 점수가 낮게 조사됨. 특히 이용자서비스 항목에서는 총점 30점 만점에 민간위탁 작은도서관의 20.0점으로 지자체 직영 작은도서관의 14.8점 보다 5.2점 높은 차이를 나타내며, 다른 항목에 비해 가장 많은 평균점수 차이를 보이고 있음.

<표 4-18> 공립 작은도서관 운영주체별 항목 평균

구분	인력 (28)	시설 (10)	자료 (15)	예산 (15)	이용자 서비스 (30)	교류협력 (9)	계 (110)	등급
전체	10.2	6.8	8.9	9.7	16.4	6.1	58.2	C
공립	지자체 직영	9.3	6.6	8.5	9.1	5.9	54.3	D
	민간위탁	12.2	7.3	9.8	11.1	6.5	67.0	C

- 사립 작은도서관의 운영주체별 항목 평가결과, 110점 만점에 법인 설립 작은도서관이 50.4점으로 가장 높게 나타났으며, 새마을문고 작은도서관과 종교시설 작은도서관이 42.2점으로 가장 낮게 나타남.
- 운영주체 중 법인 설립 작은도서관은 사립 작은도서관의 전체 항목별 평균과 비교하였을 때 교류협력 항목에서만 전체 평균 3.4점 동일한 3.4점으로 조사되었으며, 이외의 항목별 평균에서는 모두 전체 평균보다 높게 조사됨.
  - 인력에서는 법인 설립 작은도서관이 평균 10.0으로 가장 높게 조사되었으며, 새마을문고 작은도서관이 8.3점으로 가장 낮게 조사됨.
  - 시설에서는 아파트 작은도서관이 5.4점으로 가장 높게 조사되었으며, 종교시설 작은도서관이 4.6점으로 낮게 조사됨.
  - 자료에서는 아파트 작은도서관이 7.3점으로 가장 높으며, 새마을문고 작은도서관이 6.1점으로 가장 낮게 조사됨.
  - 예산에서는 법인 설립 작은도서관 10.5점으로 가장 높게 조사되었으며, 새마을문고 작은도서관이 8.2점으로 가장 낮게 조사됨.
  - 이용자 서비스에서도 법인 설립 작은도서관이 14.0점으로 가장 높으며, 새마을문고 작은도서관과 종교시설 작은도서관이 10.7점으로 가장 낮게 조사됨.
  - 교류협력에서는 새마을문고 작은도서관이 4.2점으로 가장 높으며, 종교시설 작은도서관이 2.6점으로 가장 낮게 조사됨.

&lt;표 4-19&gt; 사립 작은도서관 운영주체별 항목 평균

구분	인력 (28)	시설 (10)	자료 (15)	예산 (20)	이용자 서비스 (30)	교류 협력 (7)	계 (110)	등급
전체	9.0	5.0	6.8	9.5	12.3	3.4	45.9	C
사립	개인 및 민간단체 설립	9.5	4.8	6.8	10.2	13.1	47.6	C
	새마을문고	8.3	4.8	6.1	8.2	10.7	42.2	C
	종교시설	8.9	4.6	6.2	9.1	10.7	42.2	C
	법인 설립	10.0	5.3	7.2	10.5	14.0	50.4	C
	아파트 작은도서관	8.6	5.4	7.3	9.4	12.7	47.5	C

### 3. 항목별 평가결과

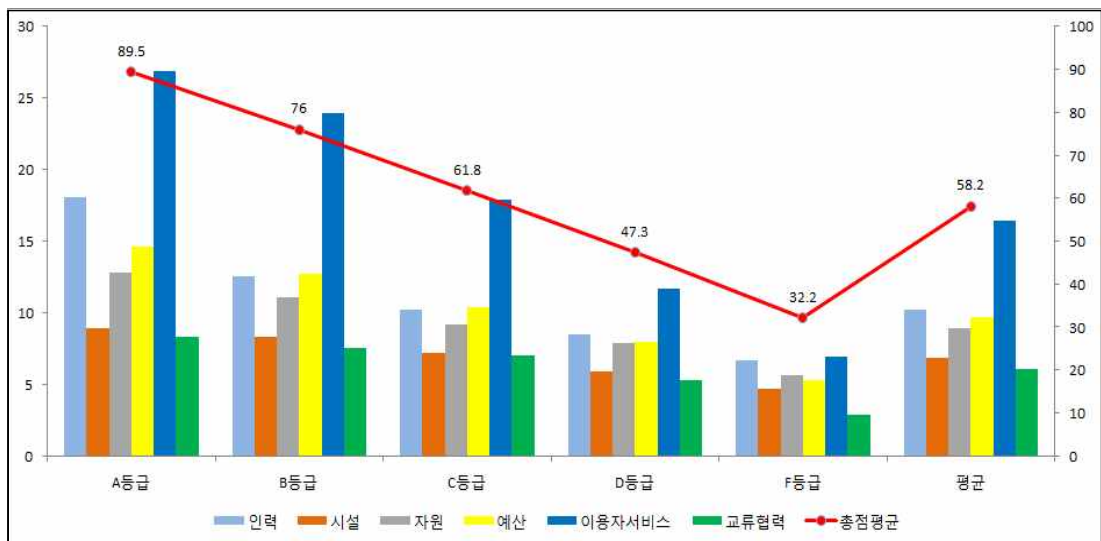
#### □ 등급별 항목 평균 점수 - 공립 작은도서관

- 공립 작은도서관의 등급별 항목 평가 결과, 110점 만점에 전체 평균이 58.2점(52.9%)으로 평가등급기준 C등급(55점~70점 미만)에 해당됨.
- 평가점수가 높은 항목은 시설, 예산, 자원 순이며 평가점수가 가장 낮은 항목은 인력, 그 다음은 교류협력으로 나타남.
  - 인력의 평균은 10.2점으로 28점 만점의 36.4% 수준임. 인력점수에는 직원 및 자원봉사자 수와 사서자격증 보유 비율, 전문성교육 참여정도를 포함하고 있으며, 도서관 운영을 위한 기본요소로 배점이 높은 항목임. 그러나 인력의 평균점수는 전체 항목 중 가장 낮은 수준을 보이고 있어 직원배치, 순회사서 지원 등 개선의 노력이 필요함.
  - 시설의 평균은 10점 기준 6.8점(68.0%)으로 나타나 총점 대비 평가 점수의 비율이 가장 높은 항목임. 운영 중인 작은도서관은 도서관법에서 요구하는 시설의 최소기준은 충족하고 있으므로 등급별로 점수 차가 크지 않음.
  - 자원 항목은 15점 만점에 평균 8.9점(59.3%)을 받았음. 공립 작은도서관의 평균 장서수가 약 9,109권이며, 1년간 증가한 자료 수도 평균 722권으로 양적으로는 우수한 편으로 A등급과 B등급의 평균점수가 높게 나타남.
  - 예산의 평균은 15점 만점에 9.7점으로 만점의 64.7%에 해당하는 점수임. 다른 항목과 비교할 때 시설 다음으로 높은 득점율을 보이고 있음. 특히 예산은 작은도서관의 A등급의 평균 득점율이 가장 높은 항목으로 15점 만점에 14.6점(97.3%)을 기록하고 있음. 이는 작은도서관의 예산부족을 감안하여 최고점 기준을 연간 인건비 천만 원 이상, 도서관구입비 5백만 원 이상, 운영비 천만 원 이상으로 낮게 책정하였기 때문임.
  - 이용자 서비스 항목은 작은도서관의 운영 목적과도 관계가 있는 항목으로 가장 높은 배점을 배정하였음. 대출 수, 이용자 수, 운영일 수, 독서·문화프로그램 운영 등이 포함되며 총 30점 기준에 평균 16.4점(54.7%)을 받음. A등급의 평균점수가 26.9점인 반면 F등급은 6.9점에 그쳐 등급 간에 점수 차가 큰 만큼 현장에서 이용자서비스에도 차이가 있을 것으로 보임. 공립 작은도서관은 지역주민들에 대한 서비스를 위해 지자체에서 설립, 운영하는 도서관이므로 모든 도서관이 일정 수준의 서비스가 가능하도록 관심을 가져야 할 것으로 보임.
  - 상호대차서비스, 순회사서, 운영위원회 구성 등이 포함된 교류 협력 항목은 12점 만점에 평균 6.1점(50.8%)으로 득점율도 낮고 다른 항목에 비해서도 부족한 것으로 평가

됨. A등급의 평균도 8.3점으로 10점 만점의 평균 8.9점인 시설 항목의 A등급 낮으며 F등급의 경우는 2.9점으로 거의 점수를 받지 못하고 있는 것으로 나타남. 평가 결과, 작은도서관은 개별도서관의 운영여건이 열악하여 지역사회 내 공공도서관이나 작은도서관 간의 교류와 협력이 중요하나 아직은 매우 부족한 상황임을 보여주고 있음. 사립 작은도서관 까지는 어렵다 하더라도 공립 작은도서관의 운영 활성화를 위해서는 지자체에서 교류협력에 대한 관심과 지원이 필요함.

<표 4-20> 공립 작은도서관 등급별 항목 평균

항목 (배점)	A	B	C	D	F	평균	%
인력 (28)	18.1	12.5	10.2	8.5	6.7	10.2	36.4
시설 (10)	8.9	8.3	7.2	5.9	4.7	6.8	68.0
자원 (15)	12.8	11.1	9.2	7.9	5.6	8.9	59.3
예산 (15)	14.6	12.7	10.4	8.0	5.3	9.7	64.7
이용자서비스 (20,10)	26.9	23.9	17.9	11.7	6.9	16.4	54.7
교류협력 (12)	8.3	7.5	7.0	5.3	2.9	6.1	50.8
총점평균 (100, 10)	89.5	76.0	61.8	47.3	32.2	58.2	52.9
빈도	90	327	389	360	237	1,403	
%	6.4	23.3	27.7	25.7	16.9	100.0	



[그림 4-4] 공립 작은도서관 항목별 평가결과

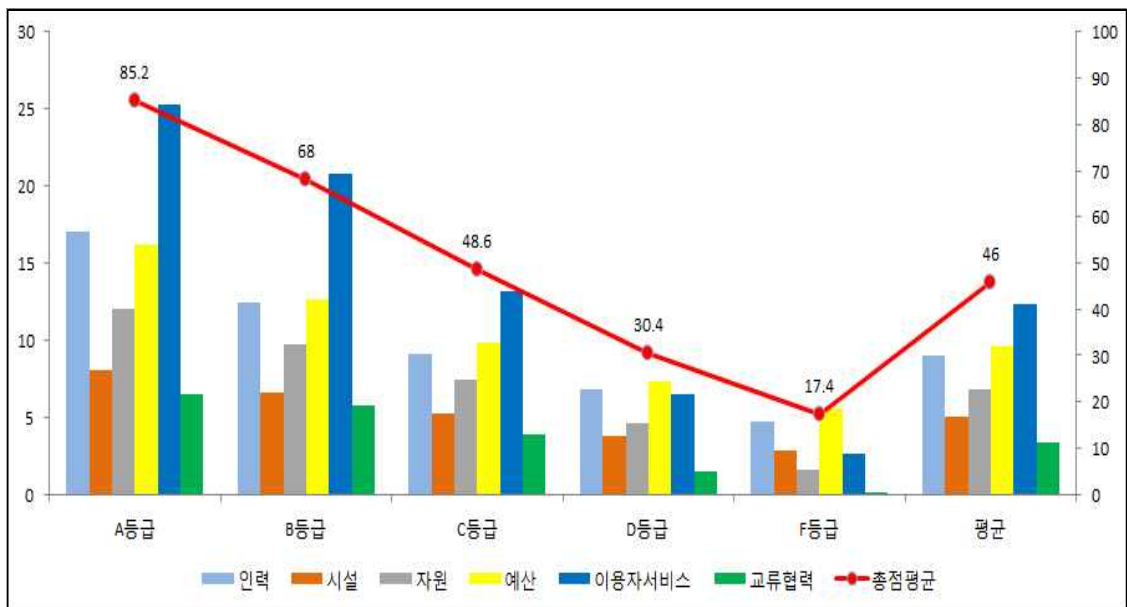
## □ 등급별 항목 평균 점수 - 사립 작은도서관

- 사립 작은도서관의 등급별 항목 평가 결과, 110점 만점에 전체 평균이 46.0점(41.8%)으로 평가등급기준 C등급(40점~60점 미만)에 해당됨. 공립 작은도서관의 전체 평균과는 12.2점 차이를 보임.
- 평가점수가 높은 항목은 자원, 시설, 교류협력 순이며 평가점수가 가장 낮은 항목은 공립 작은도서관과 함께 인력으로 나타남.
  - 인력의 평균은 9.0점으로 28점 만점의 32.1% 수준임. 인력점수에는 직원 및 자원봉사자 수와 사서자격증 소지율, 전문성교육 참여정도를 포함하고 있으며, 도서관 운영을 위한 기본요소로 배점이 높은 항목임. 그러나 인력의 평균점수는 전체 항목 중 가장 낮은 수준을 보이고 있어 개선의 노력이 필요함.
  - 시설의 평균은 10점 기준 5.0점(50.0%)으로 나타나 총점 대비 평가 점수의 비율이 교류협력과 함께 가장 높은 항목임. 운영 중인 작은도서관은 도서관법에서 요구하는 시설의 최소기준은 충족하고 있으므로 등급별로 점수 차가 크지 않음.
  - 자원 항목은 15점 만점에 평균 6.8점(45.3%)을 받았음. 사립 작은도서관의 평균 장서수가 5,070권이 넘고, 1년간 증가한 자료 수도 평균 543권으로 양적으로는 우수한 편으로 A등급과 B등급의 평균점수가 높게 나타남.
  - 예산의 평균은 9.6점으로 만점의 48.0%에 해당하는 점수임. 예산의 배점이 공립 작은도서관의 경우 15점 만점인 것과 달리, 사립 작은도서관은 기관 자부담 정도에 대해 배점이 5점 추가되어 20점 만점임.
  - 이용자 서비스 항목은 작은도서관의 운영 목적과도 관계가 있는 항목으로 가장 높은 배점을 배정하였음. 대출 수, 이용자 수, 운영일 수, 독서·문화프로그램 운영 등이 포함되며 총 30점 기준에 평균 12.3점(41.0%)을 받음. A등급의 평균점수가 25.3점인 반면 F등급은 2.6점에 그쳐 등급 간에 점수 차가 큰 만큼 현장에서 이용자서비스에도 차이가 있을 것으로 보임.
  - 지자체·공공도서관 지원, 운영위원회 구성 등이 포함된 교류 협력 항목은 7점 만점에 평균 3.4점(48.6%)으로 득점율은 상대적으로 다른 항목에 비해서 다소 높은 것으로 평가됨. 그러나 A등급의 평균이 6.5점으로 만점의 92.9%의 높은 수준에 머물러 있는 반면 F등급의 경우는 평균 0.1점으로 점수를 거의 받지 못하고 있는 것으로 나타남. 지자체의 관심과 지원 그리고 운영위원회의 활성화가 필요함.



<표 4-21> 사립 작은도서관 등급별 항목 평균

항목 (배점)	A	B	C	D	F	평균	%
인력 (28)	17.0	12.4	9.1	6.8	4.7	9.0	32.1
시설 (10)	8.1	6.6	5.2	3.8	2.8	5.0	50.0
자원 (15)	12.0	9.7	7.4	4.6	1.6	6.8	68.0
예산 (20)	16.2	12.7	9.8	7.3	5.6	9.6	48.0
이용자서비스 (20,10)	25.3	20.8	13.2	6.5	2.6	12.3	41.0
교류협력 (7)	6.5	5.8	3.9	1.5	0.1	3.4	48.6
총점평균 (100, 10)	85.2	68.0	48.6	30.4	17.4	46.0	41.8
빈도	139	916	1,644	1,670	142	4,511	
%	3.1	20.3	36.4	37.0	3.1	100.0	



[그림 4-5] 사립 작은도서관 항목별 평가결과

## 제3절 지자체별 운영 평가결과

### 1. 광역 지자체별 평가결과

#### □ 등급별 평가결과

- 광역 지자체의 등급별 평가결과, A등급을 받은 도서관 수의 비율이 가장 높은 지역은 인천으로 전체 240개관 작은도서관 중 20개관(8.3%)이 A등급을 받았음. 반면 A등급을 받은 작은도서관이 없는 지역은 충남과 경북으로 조사됨.
- 한편 F등급을 받은 도서관 수의 비율이 가장 높은 지역은 대전으로 전체 210개관 중 36개관(37.1%)이 F등급을 받음. 반면 F등급을 받은 작은도서관 비율이 가장 적은 지역은 제주로 전체 140개관 중 F등급을 받은 작은도서관이 없음.
- 광역 지자체 작은도서관 중 공사립 작은도서관으로 나누어 등급별 평가결과를 보면 다음과 같음.
  - 공립 작은도서관 중 A등급을 받은 도서관 수가 가장 많은 지역은 경기로 총 220개관 중 37개이며 A등급의 비율도 16.8%로 가장 높음. A등급을 전혀 받지 못한 지역은 공립 작은도서관은 인천, 광주, 대전, 울산, 충북, 충남, 전남, 경북 8개 지역임.
  - F등급의 비율이 가장 높은 지역은 대전으로 42개관 중 29개관(69.0%)이 F등급을 받음. F등급이 가장 적은 지역은 공립 작은도서관의 경우 제주와 세종은 각각 4개관 중 0개관이며, 이외 전북 지역은 127개관 중 2개관으로 나타났음. 전북은 B와 C등급 위주로 고른 운영 상태를 보이고 있음. 공립 작은도서관의 F등급을 받은 지역의 비율 사립 작은도서관 보다 높은 것으로 보아 지자체의 관심과 개선 노력이 필요한 것으로 보임.
  - 사립 작은도서관 중 A등급을 받은 도서관 수가 가장 많은 지역은 경기로 총 1,141개관 중 48개관(4.2%)이나 비율에서는 인천이 전체 187개관 20개관(10.7%)으로 가장 높음. A등급을 전혀 받지 못한 지역은 사립 작은도서관은 충남, 경북 2개 지역으로 조사됨.
  - F등급의 비율이 가장 높은 지역은 전북으로 137개관 중 13개관(9.5%)이며 인천과 전남, 제주는 F등급이 0으로 나타남.

&lt;표 4-22&gt; 공·사립 작은도서관 등급별 평가결과

항목	A		B		C		D		F		계	
	빈도	%	빈도	%	빈도	%	빈도	%	빈도	%	빈도	%
전국	229	3.9	1,243	21.0	2,033	34.4	2,030	34.3	379	6.4	5,914	100.00
서울특별시	50	5.4	223	24.1	287	31.0	278	30.0	88	9.5	926	100.00
부산광역시	16	4.4	36	9.9	136	37.6	160	44.2	14	3.9	362	100.00
대구광역시	5	2.1	51	21.3	91	38.1	83	34.7	9	3.8	239	100.00
인천광역시	20	8.3	48	20.0	71	29.6	77	32.1	24	10.0	240	100.00
광주광역시	1	0.2	77	18.2	150	35.5	160	37.8	35	8.3	423	100.00
대전광역시	1	0.5	37	17.6	62	29.5	74	35.2	36	17.1	210	100.00
울산광역시	3	2.0	26	17.2	51	33.8	56	37.1	15	9.9	151	100.00
세종특별자치시	2	7.4	9	33.3	7	25.9	8	29.6	1	3.7	27	100.00
경기도	85	6.2	375	27.6	451	33.1	401	29.5	49	3.6	1,361	100.00
강원도	4	2.2	25	13.7	73	40.1	65	35.7	15	8.2	182	100.00
충청북도	7	3.4	35	16.8	67	32.2	83	39.9	16	7.7	208	100.00
충청남도	0	0.0	20	7.2	123	44.2	119	42.8	16	5.8	278	100.00
전라북도	7	2.7	73	27.7	93	35.2	76	28.8	15	5.7	264	100.00
전라남도	1	0.4	40	16.1	110	44.4	90	36.3	7	2.8	248	100.00
경상북도	0	0.0	23	9.6	81	33.8	117	48.8	19	7.9	240	100.00
경상남도	25	6.0	119	28.7	124	29.9	127	30.6	20	4.8	415	100.00
제주특별자치도	2	1.4	26	18.6	56	40.0	56	40.0	0	0.0	140	100.00

<표 4-23> 공립 작은도서관 등급별 평가결과

항목	A		B		C		D		F		계	
	빈도	%	빈도	%	빈도	%	빈도	%	빈도	%	빈도	%
전국	90	6.4	327	23.3	389	27.7	360	25.7	237	16.9	1,403	100.00
서울특별시	20	4.7	68	16.0	117	27.6	142	33.5	77	18.2	424	100.00
부산광역시	11	14.9	8	10.8	23	31.1	22	29.7	10	13.5	74	100.00
대구광역시	1	1.9	13	24.5	21	39.6	14	26.4	4	7.5	53	100.00
인천광역시	0	0.0	7	13.2	5	9.4	17	32.1	24	45.3	53	100.00
광주광역시	0	0.0	9	16.4	21	38.2	13	23.6	12	21.8	55	100.00
대전광역시	0	0.0	8	19.0	2	4.8	3	7.1	29	69.0	42	100.00
울산광역시	0	0.0	8	21.1	9	23.7	14	36.8	7	18.4	38	100.00
세종특별자치시	1	25.0	2	50.0	1	25.0	0	0.0	0	0.0	4	100.00
경기도	37	16.8	75	34.1	49	22.3	40	18.2	19	8.6	220	100.00
강원도	1	3.2	9	29.0	16	51.6	2	6.5	3	9.7	31	100.00
충청북도	0	0.0	2	12.5	5	31.3	5	31.3	4	25.0	16	100.00
충청남도	0	0.0	7	12.5	17	30.4	23	41.1	9	16.1	56	100.00
전라북도	5	3.9	62	48.8	43	33.9	15	11.8	2	1.6	127	100.00
전라남도	0	0.0	9	20.5	19	43.2	9	20.5	7	15.9	44	100.00
경상북도	0	0.0	13	14.4	31	34.4	31	34.4	15	16.7	90	100.00
경상남도	13	18.1	24	33.3	10	13.9	10	13.9	15	20.8	72	100.00
제주특별자치도	1	25.0	3	75.0	0	0.0	0	0.0	0	0.0	4	100.00

&lt;표 4-24&gt; 사립 작은도서관 등급별 평가결과

항목	A		B		C		D		F		계	
	빈도	%	빈도	%	빈도	%	빈도	%	빈도	%	빈도	%
전국	139	3.1	916	20.3	1,644	36.4	1,670	37.0	142	3.1	4,511	100.00
서울특별시	30	6.0	155	30.9	170	33.9	136	27.1	11	2.2	502	100.00
부산광역시	5	1.7	28	9.7	113	39.2	138	47.9	4	1.4	288	100.00
대구광역시	4	2.2	38	20.4	70	37.6	69	37.1	5	2.7	186	100.00
인천광역시	20	10.7	41	21.9	66	35.3	60	32.1	0	0.0	187	100.00
광주광역시	1	0.3	68	18.5	129	35.1	147	39.9	23	6.3	368	100.00
대전광역시	1	0.6	29	17.3	60	35.7	71	42.3	7	4.2	168	100.00
울산광역시	3	2.7	18	15.9	42	37.2	42	37.2	8	7.1	113	100.00
세종특별자치시	1	4.3	7	30.4	6	26.1	8	34.8	1	4.3	23	100.00
경기도	48	4.2	300	26.3	402	35.2	361	31.6	30	2.6	1,141	100.00
강원도	3	2.0	16	10.6	57	37.7	63	41.7	12	7.9	151	100.00
충청북도	7	3.6	33	17.2	62	32.3	78	40.6	12	6.3	192	100.00
충청남도	0	0.0	13	5.9	106	47.7	96	43.2	7	3.2	222	100.00
전라북도	2	1.5	11	8.0	50	36.5	61	44.5	13	9.5	137	100.00
전라남도	1	0.5	31	15.2	91	44.6	81	39.7	0	0.0	204	100.00
경상북도	0	0.0	10	6.7	50	33.3	86	57.3	4	2.7	150	100.00
경상남도	12	3.5	95	27.7	114	33.2	117	34.1	5	1.5	343	100.00
제주특별자치도	1	0.7	23	16.9	56	41.2	56	41.2	0	0.0	136	100.00

## □ 항목별 평가결과

- 광역 지자체의 항목별 평가 결과를 공·사립 작은도서관으로 나누어 살펴보면 먼저 공립 작은도서관의 경우 전체 지자체 중 A등급 수준의 평균을 보인 지자체는 없으며, 세종과 제주만이 각각 평균 76.3점과 78.0점으로 B등급에 해당함. 그러나 세종과 제주의 경우 공립 작은도서관이 4개관뿐임. 부산, 대구, 경기, 강원, 전북, 전남, 경남은 C등급이며 이외 지자체는 D등급에 해당하는 점수를 받았음. 사립 작은도서관의 경우에도 전체 지자체 중 A등급 수준의 평균을 보인 지자체는 없으며, B등급 수준의 평균을 보인 지자체도 없는 것으로 나타남. D등급에 해당하는 점수를 받은 전북과 경북을 제외하고는 모두 C등급에 해당하는 점수를 받음.
- 공립 작은도서관의 경우 작은도서관이 각각 4개관인 세종과 제주를 제외하고 항목별 평균의 총점이 높은 지역은 전북(68.5점), 경기(66.7점), 경남(63.9점), 강원(63.0%) 순이며 가장 낮은 지역은 대전광역시(42.4점), 다음은 인천(46.3점)임. 사립 작은도서관은 서울(51.3점), 인천(50.9점) 순으로 높았으며, 경북(38.3점)과 전북(39.0점) 순으로 낮은 평균 총점을 받은 것으로 조사됨.
- 인력 항목 점수에서 공립 작은도서관은 경기(12.1점)가 가장 높고 다음으로 전북과 경남(11.4점), 대구(10.6점), 서울과 부산(10.0점) 순이며, 가장 낮은 지역은 인천(7.7점), 다음으로 충북(7.6점)임. 사립 작은도서관은 인천(10.3점)으로 가장 높았으며, 가장 낮은 지역은 경북(7.3점)으로 조사됨.
- 시설 항목 점수에서 공립 작은도서관은 강원(8.4점)이 가장 높고 대전(7.8점), 전북(7.7점), 경기와 경남이 7.5점 순으로 높았고, 서울, 광주, 울산이 각각 6.0점으로 낮은 평가를 받았음. 사립 작은도서관은 대구(6.9점)으로 가장 높고 인천(5.5점), 경기(5.3점), 서울(5.1점) 순으로 높았으며, 충남과 전북이 각각 4.3점으로 낮은 평가를 받음.
- 자료 항목 점수에서 공립 작은도서관은 경남(10.3점), 경기(10.2점), 강원(9.9점) 순으로 평균 총점이 높았고, 광주(6.9점)으로 가장 낮게 나타났음. 사립 작은도서관은 서울(7.6점), 대구, 인천, 경기가 각각 7.4점, 경남(7.3점) 순으로 높았으며, 광주(5.2)가 가장 낮게 조사됨.
- 예산 항목 점수에서 공립 작은도서관은 강원(13.2점), 전북(12.4점)이 평균 총점이 가장 높고, 인천과 대전이 각각 7.5점으로 낮았음. 사립 작은도서관은 인천(10.9점), 서울(10.7점), 대구(10.6점) 순으로 높았으며, 전북(8.2)이 가장 낮은 것으로 나타남.

- 이용자서비스 항목 점수에서 공립 작은도서관은 전북(21.4점)이 가장 높았고, 이어 경기(18.8점), 부산(18.6점) 순이며, 가장 낮은 지역은 대전(10.3점)이고, 인천(12.1점)이 낮은 수준으로 평가됨. 사립 작은도서관은 서울(13.8점)이 가장 높았으며, 다음으로 경기(13.2점), 인천(13.0점) 순으로 평균 점수가 높았으며, 경북(9.5점)과 전북(9.9점)이 낮은 수준으로 평가됨.
- 교류협력 항목 점수에서 공립 작은도서관은 전남(7.6점), 서울(7.1점), 경기(6.6점) 순으로 평균 점수가 높았고, 충남(3.2점, 대전(3.6점), 울산과 충북이 각각 3.9점으로 낮았음. 사립 작은도서관은 서울(4.0점), 경남(3.9점), 인천과 울산이 각각 3.7점으로 평균 점수가 높았으며, 전북(2.1점), 강원(2.3점), 경북·충남(2.4점)은 낮은 수준으로 평가됨.

&lt;표 4-25&gt; 공립 작은도서관 항목 평균

항목	인력 (28)	시설 (10)	자료 (15)	예산 (15)	이용자 서비스 (30)	교류 협력 (9)	계 (110)	등급
전국	10.2	6.8	8.9	9.7	16.4	6.1	58.2	C
서울특별시	10.0	6.0	8.6	8.2	15.0	7.1	54.9	D
부산광역시	10.0	7.0	8.8	8.7	18.6	6.0	59.1	C
대구광역시	10.6	7.4	9.8	10.5	17.2	4.9	60.2	C
인천광역시	7.7	6.5	8.2	7.5	12.1	4.3	46.3	D
광주광역시	9.0	6.0	7.5	7.7	16.5	6.3	52.9	D
대전광역시	8.3	7.8	6.9	7.5	10.3	3.6	42.4	D
울산광역시	9.8	6.0	8.7	9.7	15.5	3.9	53.5	D
세종특별자치시	16.0	9.5	11.0	13.8	19.5	6.5	76.25	B
경기도	12.1	7.5	10.2	11.4	18.8	6.6	66.7	C
강원도	9.9	8.4	9.9	13.2	17.2	4.3	63.0	C
충청북도	7.6	6.8	8.5	9.4	14.1	3.9	50.1	D
충청남도	8.8	6.7	9.0	9.9	15.4	3.2	53.0	D
전라북도	11.4	7.7	9.5	12.4	21.4	6.2	68.5	C
전라남도	9.5	7.3	7.7	9.1	16.4	7.6	57.5	C
경상북도	8.6	7.2	7.9	10.3	13.3	6.0	53.3	D
경상남도	11.4	7.5	10.3	11.5	17.5	5.6	63.9	C
제주특별자치도	15.0	9.3	10.3	14.0	22.8	6.8	78.0	B

<표 4-26> 사립 작은도서관 항목 평균

항목	인력 (28)	시설 (10)	자료 (15)	예산 (20)	이용자 서비스 (30)	교류 협력 (7)	계 (110)	등급
전국	9.0	5.0	6.8	9.5	12.3	3.4	45.9	C
서울특별시	10.1	5.1	7.6	10.7	13.8	4.0	51.3	C
부산광역시	8.3	4.8	6.3	8.8	11.2	2.8	42.0	C
대구광역시	8.9	6.9	7.4	10.6	11.5	2.8	46.0	C
인천광역시	10.3	5.5	7.4	10.9	13.0	3.7	50.9	C
광주광역시	8.8	4.4	5.2	9.1	11.9	3.3	42.7	C
대전광역시	8.2	4.8	6.9	9.1	11.2	3.2	43.5	C
울산광역시	8.1	5.0	6.6	9.3	11.6	3.7	44.3	C
세종특별자치시	8.3	5.7	6.5	9.6	12.0	3.9	46.0	C
경기도	9.4	5.3	7.4	9.8	13.2	3.6	48.8	C
강원도	8.2	4.5	6.0	8.7	11.6	2.3	41.2	C
충청북도	8.2	4.7	6.6	9.1	12.3	3.1	44.1	C
충청남도	7.8	4.3	6.1	8.9	10.6	2.4	40.0	C
전라북도	8.5	4.3	5.8	8.2	9.9	2.1	39.0	D
전라남도	8.6	5.0	6.6	8.3	12.2	3.5	44.3	C
경상북도	7.3	4.6	5.8	8.6	9.5	2.4	38.3	D
경상남도	9.5	5.0	7.3	9.9	13.1	3.9	48.7	C
제주특별자치도	9.3	5.3	5.5	8.5	11.7	4.9	45.2	C



## 제4절 시사점

- 작은도서관 운영에 대한 지방자치단체의 지속적인 관심과 지원 필요함
  - 작은도서관에 대한 등급별 평가 결과를 보면 A등급을 받은 작은도서관은 229개관(3.9%) 인 반면 F등급을 받은 작은도서관은 379개관(6.4%)으로 조사되었으며, 특히 공립 작은도서관 중 F등급을 받은 작은도서관이 237개관(16.9%)으로 사립 작은도서관 중 F등급을 받은 142개관(3.1%)보다 비율이 높게 나타남.
  - C등급과 D등급을 받은 작은도서관도 전체 5,914개관 중 4,063개관(68.7%)으로 높은 비율을 차지함.
  - 이러한 결과는 작은도서관에 대한 사회적 관심으로 작은도서관의 설치가 증가되고 있으나 운영에 대한 후속 지원이 제대로 이루어지지 않고 있음을 반증함. 특히 공립 작은도서관에 대한 설치 후 운영에 대한 관리가 제대로 되고 있지 않고 있음.
  - 따라서 지방자치단체는 작은도서관의 설립 이후에도 지속적인 관심을 갖고 운영에 대한 점검을 통해 체계적인 관리와 지원책을 마련하여 운영이 활성화되도록 노력하여야 함.
  
- 공립 작은도서관에 명확한 구분과 운영개선이 요구됨
  - 지방자체 단체에서 설립 운영하는 공립 작은도서관 중 360개관(25.7%)이 D등급, 237개관(16.9%)이 F등급으로 공립도서관의 42.6%가 낮은 평가를 받았음. 특히 지자체에서 설립하고 직접 운영하여 가장 우수한 등급을 받을 것으로 기대되는 지자체 직영도서관이 공사립 전체에서 최하위 평가를 받고 있는 것으로 나타나 이들 도서관에 대한 정확한 실태 파악과 개선책 마련이 필요함.
  - 공립 작은도서관 중 낮은 등급을 받은 도서관들은 공립화한 새마을문고, 동문고, 주민자치센터 내 소규모 문고 등 여전히 문고의 명칭을 사용하고 있는 도서관들이 다수를 차지하고 있음. 이들 도서관은 공간이 협소하고 운영인력이 부족해 관외대출을 실시하지 않는 등의 문제가 있음.

- 특히 공립 작은도서관 중 F등급이 가장 많은(77개관) 서울시의 경우 새마을문고를 공립으로 분류하고 있으며 이들 대부분이 D와 F등급을 받고 있음. 새마을문고에 대한 공·사립 기준을 명확히 할 필요할 있음.

#### □ 운영 인력 개선 등 항목별 지원책 마련 필요

- 공립 작은도서관의 경우 시설·자원·예산·교류협력은 평균 점수가 다소 높은 반면, 인력과 이용자 서비스는 평균 점수가 낮게 조사 됨. 사립 작은도서관의 경우 전체적으로 평균 점수가 다소 낮은 것으로 조사됨.
- 인력과 이용자 서비스 항목에 대한 평가는 공사립 모두 낮게 조사되었으며 특히, 인력 점수는 배점 대비 점수가 가장 낮아 총점의 36.4% 수준에 머물고 있음. 인력과 이용자 서비스 항목은 밀접한 상관관계가 있으며, 작은도서관 운영에 미치는 영향력 크게 작용하는 점에서 작은도서관 서비스의 질 저하가 우려됨.
- 따라서 작은도서관의 이용자 서비스의 질을 향상시키기 위해서는 전문 인력의 배치가 절실하며 운영 항목별 평가 결과에 반영한 지원책을 마련되어야 함.

#### □ 작은도서관 지원정책에 따라 운영평가에서 차이를 나타냄

- 인천은 전국 지방자치단체 중 A등급을 받은 작은도서관의 비율(8.3%)이 가장 높게 나타났으며, 충남과 경북은 A등급을 받은 작은도서관이 한 곳도 없는 것으로 나타남.
- 반면, 대전은 F등급의 비율이 가장 높으며, 부산·세종·경기·경남을 제외한 지방자치단체는 F등급을 받은 작은도서관의 비율이 A등급을 받은 작은도서관 보다 높게 나타남.
- 그러므로 대부분의 지방자치단체의 작은도서관이 낮은 등급의 점수를 받고 있어 운영개선이 필요함.
- 한편 공립 작은도서관 중 A등급을 받은 작은도서관이 없는 지방자치단체가 인천·광주·대전·울산·충북·충남·전남·경북이며, 대구·강원·제주는 A등급을 받은 작은도서관이 1개관으로 매우 낮은 수준임. F등급이 없는 지방자치단체는 세종과 제주임.


- 반면, 사립 작은도서관 중 A등급이 없는 지방자치단체는 충남과 경북이며, A등급을 받은 작은도서관이 1개관~2개관뿐인 지방자치단체도 광주·대전·세종·전북·전남·제주 6개 지역임. 사립 작은도서관 중 F등급이 없는 지방자치단체는 인천·전남·제주 지역임.
- 따라서 작은도서관 운영에 대한 지방자치단체의 지원정책과 작은도서관 특성에 따른 작은도서관 운영활성화 방안 마련이 시급함.



## 제 5 장 | 결 론

제1절 2016년도 작은도서관  
운영 실태 분석 결과

제2절 작은도서관 운영활성화  
과제





## 제1절 2016년도 작은도서관 운영 실태 분석 결과

### □ 작은도서관의 증가 추세가 계속되고 있음

- 2016년 작은도서관 수는 5,914개관으로 연도별 계속 증가 추세임
- 신규 개관 작은도서관이 계속 증가하고 있는 추세임
  - 신규 개관 작은도서관은 2014년 485개관, 2015년 494개관, 2016년에 590개관으로 나타나 매년 증가하고 있음.
- 휴·폐관 되거나 공공도서관으로 변경되는 작은도서관 수가 증가함으로 인하여 연간 증가한 작은도서관은 소폭 감소하고 있음

### □ 사립 작은도서관의 비율이 높고 아파트도서관이 증가하는 추세임

- 작은도서관 중 공립 작은도서관은 1,403개관(23.7%), 사립 작은도서관 4,511개관(76.3%)으로 나타나 여전히 사립 작은도서관이 훨씬 높은 비율을 차지하고 있음
- 사립 작은도서관의 경우 설립 주체별 아파트 작은도서관과 종교 작은도서관이 증가하고 있는 추세이나, 새마을문고 도서관은 감소하고 있음
  - 2016년 실태조사 결과 아파트 작은도서관이 1,450개관(32.1%)으로 가장 많은 것으로 나타남. 주택법의 주택건설기준 등에 관한 규정에 의거하여 500세대 이상 아파트 단지에는 작은도서관 설치가 의무사항이므로 아파트 도서관의 증가추세는 계속될 것으로 예상됨. 따라서 이러한 추세를 반영하여 운영 지원방안 및 컨설팅 등의 작은도서관 지원정책을 마련하는 것이 필요함.

### □ 작은도서관 운영일 및 운영 시간이 증가함

- 공립 작은도서관의 1,396개관(99.5%), 사립 작은도서관의 4,118개관(91.3%)이 주 5일 이상, 1일 평균 7시간을 운영하고 있어 이용자의 도서관 이용 편의가 향상되고 있음.
- 주말에 운영하는 도서관은 3,362개관(56.8%), 운영시간은 공립 작은도서관 5.2시간,

사립 작은도서관 4.7시간이며, 사립 작은도서관 중 172개관(3.8%)는 주 2일 이하로 운영되고 있어 사립 작은도서관의 관리가 필요할 것으로 판단됨.

#### □ 독서·문화 프로그램의 운영이 증가하는 추세임

- 2016년 독서·문화 프로그램을 실시한 작은도서관은 3,871개관(65.5%)으로 2015년에 비해 221개관이 증가한 것으로 나타남.
- 독서·문화프로그램 운영 건수는 연간 평균 4.8건, 평균 51.4회 운영하고 있으며, 참가자 수도 633.6명임.
- 독서프로그램과 문화프로그램 모두 프로그램 수, 실시횟수, 참가자 수 모두 공립 작은도서관이 사립 작은도서관 보다 많은 것으로 나타남.
- 작은도서관에서는 독서프로그램보다 문화프로그램을 더 많이 진행하고 있어 타 기관과 차별화된 도서관의 특성을 살린 독서프로그램의 개발이 필요함

#### □ 작은도서관에 전문인력이 매우 부족함

- 전국의 5,914개 작은도서관 중에서 상근 또는 시간제 직원이 1명 이상 있는 도서관은 3,710개관(62.7%)에 불과하며, 공립은 1,047개관(74.6%), 사립 2,663개관(59%)임.
- 작은도서관 중 1,454개관(24.6%)은 직원 한 명 없이 자원봉사자들로만 구성되어 운영되고 있고, 750개관(12.7%)에는 직원도 자원봉사인력도 없는 것으로 나타남.
- 작은도서관 4개관 중 1개관은 직원 없이 자원봉사자들로 운영되고 있고 10개관 중 1개관 이상 작은도서관의 경우 운영인력이 전혀 없는 것으로 조사되어, 작은도서관 운영을 제대로 관리하고 활성화시키기 위해서는 도서관을 전담할 운영인력의 배치가 시급함
- 직원이 있는 작은도서관 3,710개관 중 사서자격증을 소지한 직원이 근무하고 있는 도서관은 15%인 558개관에 불과함. 공립 작은도서관의 경우도 사서자격증을 보유한 직원이 있는 곳은 276개관으로 전체 공립도서관의 19.7%에 불과하며 전년도 보다 사서자격증 도서관 비율이 감소한 것으로 나타남. 작은도서관에 사서 인력이 배치되지 못함으로 인하여 전문적인 도서관 서비스가 이루어지지 못한다고 볼 수 있음.



- 전체 작은도서관 5,914개관 중 사서자격증을 보유한 직원 없이 운영하는 도서관이 5,356개관(90.6%)에 이르는 상황에서 전문인력이 부족한 작은도서관의 운영을 지원하기 위해 시행하고 있는 순회사서 서비스를 제공 받은 작은도서관의 경우 전체 5,914개관 중 839개관(14.2%)으로 매우 미미한 편으로 나타남.
- 장기적인 차원에서는 공립 작은도서관부터 작은도서관에 사서 인력을 배치해 나가는 정책이 필요하며 우선적으로 순회사서를 확대하여 작은도서관 운영을 지원하는 것이 포함.
- 현재 작은도서관 설립 기준에 “공립 작은도서관에 사서직원을 1명 이상 둘 수 있다”고 되어 있는 임의조항을 “사서직원을 1명 이상 두어야 한다”는 의무조항으로 변경하기 위한 설립기준 강화가 필요함.

#### □ 작은도서관 운영자와 자원봉사자를 위한 교육 참여율이 저조함

- 지방자치단체나 작은도서관 관련 협회에서 작은도서관 운영자와 자원봉사자를 대상으로 하는 교육을 꾸준히 진행하고 있으나 전체 도서관 중 1,926개관(32.6%)만이 교육에 참여해 교육 참여율이 30%대에 그치고 있으며 전년도 보다 참여율이 감소함.
- 작은도서관 운영자와 자원봉사자를 대상으로 하는 교육 참여율을 높이기 위해서는 1인 근무 체제로 운영되고 있는 작은도서관 인력의 특성을 감안하여 교육계획을 수립하는 것이 필요할 것으로 판단됨.

#### □ 미미한 상호정보협력망 및 상호대차 서비스

- 공립 작은도서관 1,265개관(관외대출 전용프로그램 사용 도서관) 중 879개관(62.7%), 사립 작은도서관 1,940개관(관외대출 전용프로그램 사용 도서관) 중 602개관(13.3%)이 상호정보협력망을 구축하고 있으나 전체적으로 여전히 부족한 상황임.
- 특히 자립도가 약한 사립 작은도서관의 운영 활성화를 위하여 지역 도서관과의 협력체계 구축이 필요하나 대부분의 사립 작은도서관(3,909개관, 86.7%)이 상호정보협력망이 구축되지 않거나 외부 대출을 하지 않고 있어 이에 대한 논의 및 지원 방안이 필요함.

- 2016년 전국 작은도서관 전체 5,914개관 중 1,012개관(17.1%)이 상호대차 서비스를 이용하는 것으로 나타났으며, 공립 작은도서관의 상호대차 서비스 이용률은 47.8%(670개관), 사립 작은도서관 7.6%(342개관)으로 상호대차 서비스 이용률은 매년 소폭으로 증가하고 있음.

#### □ 도시지역과 도서지역 및 농·산·어촌지역 지방자치단체 간 격차 심화

- 전국 작은도서관 주요 실태조사 결과를 종합해 보면 전체 229개 기초 자치단체 중 도서지역 및 농·산·어촌 자치단체의 작은도서관 운영실태가 일반 도시지역과 비교하여 열악한 수준으로 나타남.

#### □ 작은도서관 설립의 법적 기준에 미달된 도서관이 있음

- 2016년 작은도서관 실태조사에서 법적기준에 미달된 작은도서관은 총 27개관(0.5%)으로 나타남.
- 면적 33㎡ 미만인 경우가 13개관(공립 4개관, 사립 9개관), 열람석 수 6석 미만인 경우가 4개관(사립 4개관), 장서 수 1,000권 미만인 경우가 10개관(사립 10개관)으로 조사됨.
- 법적 기준 미달 도서관 중 공립은 4개관(14.8%), 사립이 23개관(85.2%)으로 조사됨. 법적기준 미달 도서관수는 매년 감소하고 있으나 작은도서관의 신규 설립 단계에서부터 사전 현장 확인을 철저히 하는 것이 필요하다고 판단됨.
- 2016년 전국 작은도서관의 평균 전용면적은 108.0㎡(공립 136.8㎡, 사립 99㎡)로 조사되었으며, 열람석은 평균 28.8석(공립 29.2석, 사립 28.6석)이며 장서는 평균 6,028권(공립 9,100권, 사립 5,070권)으로 조사되었음.
- 작은도서관이 도서관서비스와 지역사회 커뮤니티공간으로의 역할을 제대로 수행하기 위해서는 현재의 면적 33㎡이상, 장서 1,000권 이상, 열람석 6석 이상으로 되어 있는 법적 설립 기준을 상향 조정하는 것이 시급함.

### □ 작은도서관 운영에 대한 지방자치단체의 관리가 미흡함

- 작은도서관에 대한 등급별 평가 결과를 보면 특히 공립 작은도서관 중 F등급을 받은 작은도서관이 237개관(16.9%)으로 사립 작은도서관 중 F등급을 받은 142개관(3.1%)보다 비율이 높은 것으로 나타남.
- 공립 작은도서관을 설치한 후 운영에 대한 관리가 제대로 되고 있지 않고 있는 것으로 나타남.
- 특히 작은도서관 평가 항목 중 인력점수가 총점의 36.4%의 수준에 머물고 있어 작은도서관 설치 시 시설기준 외에 운영인력에 대한 기준을 마련하는 것이 요구됨.

### □ 전국 작은도서관 운영실태 조사 결과의 신뢰성 확보 필요

- 전국 작은도서관 운영실태 조사는 「작은도서관 진흥법」 제12조(작은도서관 운영 실태 조사) 및 동법 시행령 제7조(작은도서관 운영 실태조사)에 근거하여 매년 해당 자치단체는 작은도서관 운영실태를 조사하여 ‘도서관정보정책위원회’에 제출하고, 도서관정보정책위원회는 결과를 공표해야 함.
- 2013년까지 작은도서관 운영실태 조사는 설문지 조사를 통해 해당 자치단체 담당자들이 엑셀에 입력하여 제출하였던 것과는 달리 2014년부터는 작은도서관 통합홈페이지 내 ‘도서관 운영평가시스템’(http://www.smalllibrary.org/SLOE/)을 통해 작은도서관 운영자가 웹 시스템에 접속하여 통계를 입력하도록 되어 있음
- 점차 작은도서관 운영자들이 교육을 통하여 작은도서관 운영실태 조사 항목 및 내용에 대한 이해가 개선되고 있지만 아직까지 웹 시스템을 통해 입력된 운영실태 조사에 부정확한 데이터들이 나타나고 있음.

## 제2절 작은도서관 운영 활성화 과제

### □ 작은도서관이 양적으로 많이 성장하였으나, 질적 성장은 미흡한 상태임

- 작은도서관은 공공도서관의 부족을 보완하는 생활밀착형 독서문화공간으로 주목받으면서 양적 성장을 계속하여 2016년 현재 전국에서 5,914개의 공·사립 작은도서관이 운영되고 있음.
- 작은도서관이 지역주민의 생활밀착형 도서관으로 호응을 받아 도서관 이용에 대한 접근성을 높이는 효과를 거두어왔으나 시설, 장서, 인력, 교류협력, 이용자서비스 등 모든 부분에서 운영상태가 부실한 도서관이 많으므로 도서관 이용자 서비스를 활성화 할 수 있는 기본적인 여건을 갖추도록 하는 정책수립이 필요함.

### □ 전문적으로 도서관을 관리할 사서자격증을 보유한 전문사서 채용이 시급함

- 작은도서관 4개관 중 1개관은 직원 없이 자원봉사자들로 운영되고 있고 10개관 중 1개관 이상 작은도서관의 경우 운영인력이 전혀 없는 것으로 조사되어, 작은도서관 운영을 제대로 관리하고 활성화시키기 위해서는 도서관을 전담할 운영인력의 배치가 시급함
- 현재 작은도서관 설립 기준에 ‘공립 작은도서관에 사서를 1명 이상 둘 수 있다.’고 되어 있는 임의조항을 ‘사서직원을 1명 이상 두어야 한다.’는 의무조항으로 변경하기 위한 설립기준 강화가 요구됨.
- 시설 및 장서가 부족한 작은도서관에서 생활밀착형 도서관서비스를 원활하게 제공하기 위해서는 도서관 운영자들의 역할과 역량이 매우 중요하므로 업무를 전담할 사서 인력 배치가 필요함.
- 작은도서관의 항목별 평가 결과, 공립 작은도서관과 사립 작은도서관 모두 인력과 이용자 서비스의 평균 점수가 낮게 나타났으므로 이용자 서비스를 제대로 수행하기 위해서는 인력보강이 필수적임.
- 작은도서관에서 독서프로그램 보다 문화프로그램을 더 많이 운영하고 있는 것도 전문인

력의 부족과 연관이 있으므로 도서관의 특성에 맞는 프로그램 개발 운영을 위해서도 전문인력이 필요함.

#### □ 작은도서관을 지원할 수 있는 순회사서 사업의 확대 운영이 필요함

- 전문적인 도서관 업무를 담당할 사서가 없는 작은도서관이 대다수이므로 작은도서관의 운영 및 관리가 미흡할 가능성이 높으므로 작은도서관 순회사서 지원 사업을 확대 실시할 필요가 있음.
- 순회사서에 대한 교육이 철저히 이루어져야 하며, 순회사서는 작은도서관을 방문하였을 때 운영자와 자원봉사자에게 도서관 운영에 대한 기본적인 이론이나 기술을 알려줄 필요가 있음

#### □ 작은도서관의 법적 등록기준 상향 조정이 시급한 과제임

- 현재 도서관법의 작은도서관 등록 기준은 1994년 제정된 ‘도서관 및 독서진흥법’의 문고기준(면적 33㎡, 열람석 6석, 장서 1,000권)을 그대로 적용하고 있어 생활밀착형 독서문화공간으로서의 역할을 원활하게 수행하기에 매우 미흡한 상황이므로 작은도서관의 등록기준 상향이 매우 필요하다고 판단됨.
- 공립 작은도서관은 지자체에서 설립 운영하는 도서관으로 제대로 된 공공서비스가 가능하도록 설립기준과 인력 등 운영기준을 강화하는 것이 우선적으로 요구됨.

#### □ 작은도서관 운영에 대한 지방자치단체의 지속적인 관심과 지원 필요

- 공립 작은도서관을 설치한 후 운영에 대한 관리가 제대로 되고 있지 않고 있으므로 지방자치단체는 작은도서관의 설립 이후에도 지속적인 관심을 갖고 운영에 대한 점검을 통해 체계적인 관리와 지원책 마련이 필요함. 특히 F등급에 도서관은 현장점검을 통해 운영을 개선하거나 폐관조치를 하여 방지되는 도서관이 없도록 해야 함.
- 작은도서관 운영에 대한 지방자치단체의 지원정책에 따라 운영평가에서 차이가 나타나

므로 지방자치단체의 적극적인 작은도서관 운영활성화 방안 마련이 필요함.

- 전국 작은도서관 주요 실태조사 결과를 종합해 보면 전체 229개 기초 자치단체 중 도서 지역 및 농·산·어촌 자치단체의 작은도서관 운영실태가 일반 도시지역과 비교하여 열악한 수준으로 나타남.
- 작은도서관은 주민의 참여와 자치를 기반으로 지역사회의 생활문화 향상과 지식정보를 제공하는 역할이 매우 중요하므로 지방자치단체에서 도서지역 및 농산어촌 지역의 주민들도 작은도서관을 이용이 가능할 수 있도록 지원과 관심이 필요함.
- 범국가적인 작은도서관 지원 및 활성화를 위하여 도서지역 및 농산어촌지역에 대한 적극적인 작은도서관 조성 및 지원 정책이 마련되어야 할 것으로 판단됨.

#### □ 작은도서관의 다각적인 홍보 활동 필요

- 작은도서관 중 3,810개관(64.6%)에서 도서관 홍보 활동을 하고 있으며 홍보는 주로 인쇄물제작 배포, 안내자료 비치, 홈페이지나 블로그, 카페 운영 등 도서관 자체 활동 위주로 진행되고 있으므로 언론 및 지역사회와 협력하는 등 보다 다각적인 홍보 활동이 필요함.
- 작은도서관에서 문화부 작은도서관 통합홈페이지(<http://www.smalllibrary.org>)를 활용하여 홍보할 수 있도록 적극적인 안내가 필요함.
- 개별 도서관 단위가 아닌 도서관협의체나 지방자치단체, 정부차원에서 작은도서관을 홍보하고 책읽기 캠페인을 전개하여 국민들의 관심을 불러일으키는 것이 중요함. 이를 통해 기업들의 작은도서관 기부를 유도하는 것이 작은도서관 활성화를 위한 효과적인 방안일 것임.

#### □ 전국 작은도서관 운영실태 조사 결과의 신뢰성 확보 필요

- 점차 작은도서관 운영자들이 교육을 통하여 작은도서관 운영실태 조사 항목 및 내용에 대한 이해가 개선되고 있지만 아직까지 웹 시스템을 통해 입력된 운영실태 조사에 부정

확한 데이터들이 나타나고 있음.

- 향후 작은도서관 담당 공무원을 대상으로 지속적인 작은도서관의 용어 이해를 통한 통계입력 교육과 광역 및 기초 자치단체별로 도서관 운영자를 대상으로 하는 별도의 교육이 지속적으로 필요할 것으로 보이며, 운영실태 조사 항목 및 내용이 보다 이해하기 쉽고 명확하게 설명되도록 해야 함.
- 도서관 운영평가시스템의 안정화 및 고도화를 통해 시스템 오류로 인한 데이터 손실을 방지하고 조사결과를 토대로 다양한 실태를 확인할 수 있도록 해야 함.





# 부록 1. 2017년도(2016년 실적) 전국 작은도서관 운영 실태조사지

응답자 확인 사항(지자체 작은도서관 담당자가 작성하도록 합니다.)

소 속	시 도:	시군구:	담당과:
담 당 자	성 명:	직 위(직급):	
연 락 처	사무실:	핸드폰:	E-mail:

## 작은도서관 법적 기준 확인

※ 다음은「도서관법」 시행령 제3조에 규정된 작은도서관이 갖추어야 하는 시설과 자료기준입니다.

**건물면적 33㎡이상, 열람석 6석 이상, 도서관자료 1,000권 이상**  
(건물면적에 현관, 휴게실, 복도, 화장실, 식당 등의 면적은 포함되지 않음)

귀 작은도서관의 면적과 열람석 수, 도서관 자료의 총 권수를 기입하여 주시기 바랍니다.

건물면적 (도서관 서비스 전용 면적)	총 ( ) m <sup>2</sup>	열람석	총 ( ) 석	도서관 자료	총 ( ) 권
-------------------------	----------------------	-----	---------	--------	---------

1) 건물면적 : '도서관 서비스 전용 면적'을 의미하며, 건물에서 도서관 공간으로만 이용되는 면적의 합계  
(예. 1층 면적 30㎡ + 2층 면적 25㎡ = 연면적 55㎡)

2) 열람석 : 이용자들이 작은도서관 내에서 이용 가능한 좌석의 수

☞ 면적 33㎡ 미만이거나, 열람석 6석 미만, 도서관 자료 1,000권 미만인 작은도서관의 경우는 설문지 작성을 중단하시기 바랍니다.

## 작은도서관 운영 상태 확인

지난 1년간(2016년) 작은도서관 운영 상태에 변동 사항이 있습니까?	<input type="checkbox"/> 계속 운영	<input type="checkbox"/> 신규 개관
	<input type="checkbox"/> 등록 취소(폐관)	<input type="checkbox"/> 운영여부 확인불가(장기 휴관 포함)

☞ 2016년 1월 1일 이후 등록 취소(폐관)되었거나, 운영여부가 확인되지 않는(장기 휴관 포함) 작은도서관의 경우는 설문지 작성을 중단하시기 바랍니다.

## I. 작은도서관 기본정보

**[ 등록 정보 ]**

<b>Q1. 대표자</b>	성 명(법인명):		
<b>Q2. 등록번호</b>		<b>Q3. 등록일자</b>	
<b>Q4. 변경사항</b>	<input type="checkbox"/> 명칭 <input type="checkbox"/> 대표자 <input type="checkbox"/> 시설( <input type="checkbox"/> 면적 변경 / <input type="checkbox"/> 장소 이전 / <input type="checkbox"/> 기타(____) <span style="color: #e91e63;">▶ 2016년도('15년 실적) 조사 이후 등록사항이 변경된 경우만 작성하여 주시기 바랍니다.</span>		

**[ 기본정보 ]**

<b>Q5. 작은도서관 명칭</b>		<b>Q6. 개관한 년도</b>	_____년 ____월 ____일
<b>Q7. 지역</b>	1.서울   2.부산   3.대구   4.인천   5.광주   6.대전   7.울산   8.세종 9.경기   10.강원   11.충북   12.충남   13.전북   14.전남   15.경북   16.경남   17.제주		
<b>Q4. 주소</b>	<b>시.군.구</b>	<b>상세 주소 (※도로명 주소 기입)</b>	
<b>Q8. 전화번호</b>	(    ) _____ - _____	<b>Q9. 팩스번호</b>	(    ) _____ - _____
<b>Q10. 홈페이지</b>			

**[ 운영 유형 ]**

<b>Q11. 지역공공도서관 분관 여부<sup>1)</sup></b>	<input type="checkbox"/> 예 (본관이 되는 공공도서관 명칭 : _____ 도서관) <input type="checkbox"/> 아니요		
<b>Q12. 도서관 유형<sup>2)</sup></b>	<input type="checkbox"/> 공립 작은도서관 <sup>3)</sup> <input type="checkbox"/> 지자체 직영 <input type="checkbox"/> 직영외 위탁 (위탁/운영기관명: _____ )		
	<input type="checkbox"/> 사립 작은도서관 <sup>4)</sup> <input type="checkbox"/> 개인 및 단체 설립 작은도서관 <input type="checkbox"/> 새마을문고 <input type="checkbox"/> 종교시설 설립 작은도서관 <input type="checkbox"/> 법인 설립 작은도서관 <input type="checkbox"/> 아파트(공동주택) 작은도서관		
<b>Q13. 이용자대상 특화 작은 도서관<sup>5)</sup></b>	<input type="checkbox"/> 특화아님 <input type="checkbox"/> 다문화 <input type="checkbox"/> 청소년 <input type="checkbox"/> 노년 <input type="checkbox"/> 장애인 <input type="checkbox"/> 종교인 <input type="checkbox"/> 기타대상(    )		

- 1) 분관 : 공공도서관에 의해 운영 및 관리되고 있는 작은 도서관
- 2) 도서관 유형 : 설립 주체에 따른 구분으로 국가나 지방자치단체에 의해 설립된 도서관은 '공립', 개인이나 민간에 의해 설립된 도서관은 '사립' 으로 구분
- 3) 공립 작은도서관 : 지자체에서 직접 운영할 경우 지자체 직영을, 계약을 통해 위탁을 할 경우 직영외 위탁 표시하며 정부기관에서 설립지원하고 위탁운영하는 경우도 직영외 위탁표시하고 운영/위탁 기관명 입력
- 4) 사립 작은도서관 : 사립 작은도서관의 설립주체를 표시  
 ※ 일반적으로 개인 및 단체 설립, 새마을문고로 설립된 경우 새마을문고, 종교 시설에서 설립한 경우 종교 시설 작은도서관, 법인에서 설립한 경우 법인 설립 작은도서관, 아파트에 설립된 경우 아파트 작은도서관으로 선택하고 기관명을 기입함.
- 5) 이용자대상 특화 작은도서관 : 이용자 집단을 특화하여 설립된 작은도서관이거나, 특수 목적으로 작은도서관이 운영되고 있을 경우, 특화된 이용자대상을 확인하여 표시

[ 운영시간 ]

Q14. 운영 일시 <sup>1)</sup>	월요일 _____ 시 _____ 분 ~ _____ 시 _____ 분
	화요일 _____ 시 _____ 분 ~ _____ 시 _____ 분
	수요일 _____ 시 _____ 분 ~ _____ 시 _____ 분
	목요일 _____ 시 _____ 분 ~ _____ 시 _____ 분
	금요일 _____ 시 _____ 분 ~ _____ 시 _____ 분
	토요일 _____ 시 _____ 분 ~ _____ 시 _____ 분
	일요일 _____ 시 _____ 분 ~ _____ 시 _____ 분
Q15. 운영 시간 평균	평균 일 _____시간
	연간 총 운영 _____일

1) 운영 요일 : 운영하고 있는 모든 요일의 시작시간과 종료시간을 입력

[ 운영자 정보 ]

Q16. 운영자성명 <sup>1)</sup>		Q17. 직 책 <sup>2)</sup>	<input type="checkbox"/> 대표자 <input type="checkbox"/> 운영자 <input type="checkbox"/> 자원봉사자
Q18. 연 락 처		Q19. E-mail	
Q20. 재직기간 <sup>3)</sup>	_____년 _____개월		

1) 작은도서관 운영자 : 도서관 운영에 대한 주 업무를 수행하며, 본 설문(도서관 운영 정보 관련)에 대해 책임 있는 답변이 가능한 담당자. (오류정보 확인 시 연락 가능한 연락처 필수 기재)

2) 직책 : 운영자이면서 대표자인 경우에는 대표자로 표시

3) 재직기간 : 운영자가 해당 도서관을 운영(담당)한 기간을 기입함.

## II. 작은도서관 운영 현황

[ 보유 자료 현황 ]

Q21. 도서자료 <sup>1)</sup> (인쇄)	① 지난 1년간(2016년) 증가한 장서의 수	( _____ ) 권
	② 지난 1년간(2016년) 폐기한 장서의 수	( _____ ) 권
	③ 현재 총 보유 장서의 수	( _____ ) 권
Q22. 연속간행물 <sup>2)</sup> (인쇄)	④ 지난 1년간(2016년) 증가한 연속간행물의 수	( _____ ) 종
	⑤ 지난 1년간(2016년) 폐기한 연속간행물의 수	( _____ ) 종
	⑥ 현재 총 보유 연속간행물의 수	( _____ ) 종
Q23. 인쇄자료 이외 자료 보유 여부 및 수량	<input type="checkbox"/> 전자자료( _____ )건, <input type="checkbox"/> DVD( _____ )점, <input type="checkbox"/> 음향자료, CD 등( _____ )점, <input type="checkbox"/> 실물, 장난감 등( _____ )개, <input type="checkbox"/> 기타( _____ )	

- 1) 도서자료 : ① 책의 형태로 되어 있는 인쇄형 자료로 1년간 구입, 기증 등으로 증가한 자료의 총 수  
 ③ 현재 총 보유 장서의 수는 도서관 등록부터 조사 시점까지의 누적 책 수  
 2) 연속간행물 : ④ 정기적 또는 부정기적으로 권호나 연월일순으로 계속해서 간행되는 출판물로 1년 동안 신규로 구독하게 된 인쇄형 연속간행물(신문 포함)의 총 수  
 ⑥ 현재 총 보유 연속간행물 수는 도서관 등록부터 현재까지 구독 중인 간행물의 총 수  
 ※ 연속간행물 산출 예 :  
 2016년부터 '여성동아' 신규 구독 시 1종으로 집계(기준: 2016년 1월~12월까지)하며, 책 수(권)는 기입하지 않음.

[ 근무 인력 현황 ]

Q24. 직원 <sup>1)</sup>	① 상근직 직원	( ) 명
	② 시간제 직원	( ) 명
	사서자격 보유 <sup>2)</sup> 직원(상근/시간제 모두 포함)	( ) 명
	전문교육 경험 <sup>3)</sup> 직원(상근/시간제 모두 포함)	( ) 명 / ( ) 시간
Q25. 자원봉사자 <sup>1)</sup>	③ 등록 자원봉사자	( ) 명
	④ 비등록 자원봉사자	( ) 명
	사서자격 보유 <sup>2)</sup> 봉사자(등록봉사자에 한함)	( ) 명
	전문교육 경험 <sup>3)</sup> 봉사자(등록봉사자에 한함)	( ) 명 / ( ) 시간

- 1) 작은도서관 근무 인력(종사자)은 직원과 자원봉사자로 구분함 (순회 사서는 제외).  
 ① 상근직원 : 도서관 직무를 전담하여 책임 근무하는 전일 근무자를 의미  
 ② 시간제 직원 : 정원에 포함되지 않는 인원으로, 해당도서관과 고용 관계를 맺고 일정기간(시간) 근무하는 자를 의미  
 ③ 등록 자원봉사자 : 도서관 운영 정규인력이 아닌 지원인력으로, 작은도서관에 등록되어 정기적으로 자원봉사를 수행하는 자  
 ④ 비등록 자원봉사자 : 불규칙적으로 도서관 업무를 지원하는 자원봉사자  
 2) 사서자격증을 소지하고 있는 직원과 자원봉사자의 인원을 기입함.  
 3) 업무와 관련된 전문지식을 향상시키는 교육프로그램으로 직원 교육 훈련 프로그램, 외부 기관이 주최 교육 연수, 직무 교육 및 학술대회, 세미나, 워크숍 등에 참여한 횟수가 있는 경우 기입함.

[ 운영 예산 현황 ]

Q26. 예산 지출 내역 <sup>1)</sup>	자료구입비(도서, 비도서, 전자자료, 연속간행물)	( ) 원
	인건비	( ) 원
	운영비(프로그램운영비, 시설관리비 및 일반관리비 포함)	( ) 원
	총 예산 지출 계	( ) 원

- 1) 예산 지출 내역은 공립 및 사립 작은도서관의 조사연도의 예산 지출내용과 1년간의 총액을 기입함.  
 ※ 예산 현황은 도서관에서 집행한 예산의 결산액 기준임(예. 2016년 12월 31일 기준)

**[ 운영비 확보 관련 ] ※ 사립 작은도서관만 기입**

Q27. 재정 자립도 <sup>1)</sup>	<input type="checkbox"/> 자부담 50% 이상 <input type="checkbox"/> 10% 미만	<input type="checkbox"/> 50%미만~30% 이상 <input type="checkbox"/> 없음	<input type="checkbox"/> 30%미만 ~ 10%이상
Q28. 예산 수입원 <sup>2)</sup> (중복 선택 가능)	<input type="checkbox"/> 행정기관 지원 <input type="checkbox"/> 자부담(운영자 자체부담)	<input type="checkbox"/> 회원 회비 및 이용료 <input type="checkbox"/> 기타	<input type="checkbox"/> 후원금

- 1) 재정 자립도 : 운영비를 자체 부담하고, 지자체로부터 일부 지원받는 사립 작은도서관의 재정자립도를 기입함.  
2) 수입원 : 사립 작은도서관 예산(인건비, 자료구입비, 운영비등)의 수입원 출처에 대해 기입함.

**[ 운영위원회 구성 ]**

Q29. 운영위원회 <sup>1)</sup> 구성 여부	<input type="checkbox"/> 그렇다(운영위원회 있음)	
	※ 운영위원회가 구성되어 있는 경우,	<input type="checkbox"/> 연 4회 이상 정기모임 개최 <input type="checkbox"/> 연 3회 이하 정기 또는 임시모임 개최 <input type="checkbox"/> 운영위원회는 있으나, 모임을 개최하지 않음 <input type="checkbox"/> 기타( )
	<input type="checkbox"/> 그렇지 않다(운영위원회 없음)	

- 1) 운영위원회 : 도서관운영위원회는 도서관의 효율적인 운영과 발전을 위한 조직으로, 도서관장, 도서관 이용자 대표, 실무자, 자원활동가 및 도서관 외부인사 등으로 각 자관 발전을 위한 위원회를 구성하여 운영함.

**III. 작은도서관 시설 및 이용 현황****[ 시설 및 설비 ]**

Q30. 컴퓨터 보유 <sup>1)</sup> 여부	<input type="checkbox"/> 있다	
	※ 인터넷 가능 컴퓨터가 있는 경우,	① 관리자용 컴퓨터 ( )대 ② 이용자용 컴퓨터 ( )대
	<input type="checkbox"/> 없다	

- 1) (인터넷이 가능한) 컴퓨터 보유 : 작은도서관이 구비하고 있는 설비/시설 중 정보화 실태를 파악하는 지표  
① 관리자용 컴퓨터 : 도서관 운영자가 도서관 관리 및 자료관리 프로그램 사용 등의 목적으로 보유한 컴퓨터  
② 이용자용 컴퓨터 : 도서관 방문이용자가 자료 검색 등의 목적으로 사용하도록 개방한 컴퓨터

**[ 도서 이용 및 관리 현황 ]**

<b>Q31. 도서 외부대출 가능 여부</b>	<input type="checkbox"/> 그렇다(외부대출 가능)	
	※ 대출 도서 관리 방법 <sup>1)</sup>	<input type="checkbox"/> 전용 프로그램 사용안함 <input type="checkbox"/> 전용 프로그램 사용(프로그램명: _____ )
	※ 지역공공도서관과의 상호정보협력망 구축 <sup>2)</sup>	<input type="checkbox"/> 그렇다 <input type="checkbox"/> 그렇지 않다
	※ 연간 대출 도서 수	( _____ )권
	<input type="checkbox"/> 그렇지 않다(외부대출 불가능)	
	※ 외부대출 불가능 이유	<input type="checkbox"/> 운영 방침 <input type="checkbox"/> 대출 책 수 부족 <input type="checkbox"/> 대출관리시스템(전용 프로그램 등) 부재 <input type="checkbox"/> 기타( _____ )

- 1) 전용 프로그램 : 도서관 내 도서 관리를 위한 별도의 체계화된 프로그램(엑셀, 워드, 한글은 전용 프로그램 아님)  
 ※ KOLASYS-NET(국립중앙도서관), 책꽂이(포스비브테크), LibekaS4(리베카), Small Library 2.0(SA&K), 일루스(퓨처누리), 등  
 2) 상호정보협력망 구축 : 공공도서관-작은도서관, 작은도서관간 상호정보협력망 구축은 정보시스템(전용프로그램) 연계를 통한 공동 대출/반납, 상호대차서비스 등이 정보시스템(전용프로그램)으로 이루어지는 것을 말함.

**[ 이용자 현황 ]**

<b>Q32. 작은도서관 이용자 (방문자) 수<sup>1)</sup></b>	1일(하루) 평균 이용자 수	( _____ ) 명
	1달(한달) 평균 이용자 수	( _____ ) 명
	1년(연간) 평균 이용자 수	( _____ ) 명

- 1) 이용자 수 : 작은도서관을 이용, 또는 방문하는 이용자(방문자)의 수  
 ※ 일 평균 이용자 수 산출시, 연간 총 이용자 수 ÷ 연간 운영일 수

**[ 이용자 관리 ]**

<b>Q33. 회원제 시행 여부</b>	<input type="checkbox"/> 그렇다(등록회원제 시행)	
	※ 연간 등록 회원 수	총 ( _____ ) 명
	<input type="checkbox"/> 그렇지 않다(등록회원제 미시행)	

**IV. 작은도서관 교류협력 현황**

**[ 공공도서관 연계 사항 ]**

<b>Q34. 상호대차 서비스<sup>1)</sup> 제공</b>	<input type="checkbox"/> 그렇다	<input type="checkbox"/> 그렇지 않다
<b>Q35. 순회사서 서비스<sup>2)</sup> 제공</b>	<input type="checkbox"/> 그렇다	<input type="checkbox"/> 그렇지 않다

- 1) 상호대차 서비스 : 도서관 이용자가 요구하는 자료가 해당 도서관에 없을 경우, 협약을 맺은 타 도서관에서 요구 자료(도서)를 빌려주는 서비스
- 2) 순회사서 서비스 : 공공도서관에서 파견된 사서가 도서관리 프로그램, 도서 구입 및 정리, 독서 프로그램 운영 지원, 업무 담당자 및 이용자 교육 등을 실시하는 서비스

**[ 지자체 및 공공도서관 지원 ]**

<b>Q36. 지난 1년간(2016년) 지자체 및 공공도서관 지원 여부</b>	<input type="checkbox"/> 그렇다(지원 받은 적 있음)		
	※ 지자체나 공공도서관으로부터 지원 받은 경우,	① 인 력 (                    ) 명	
		② 예 산 (                    ) 원	
		③ 도서자료 (                    ) 권	
		④ 독서·문화프로그램 (                    ) 건	
		⑤ 기 타 (                    )	
<input type="checkbox"/> 그렇지 않다(지원 받은 적 없음)			

**V. 작은도서관 독서문화 프로그램 및 홍보**

**[ 프로그램 운영 ]**

<b>Q27. 지난 1년간(2016년) 독서·문화 프로그램 실시 여부<sup>1)</sup></b>	<input type="checkbox"/> 그렇다(프로그램 실시한 적 있음)		
	※ 독서 프로그램	① 프로그램 수 (                    ) 개	
		② 실 시 횟 수 (                    ) 회	
		③ 참 가 자 수 (                    ) 명	
	※ 문화 프로그램	① 프로그램 수 (                    ) 개	
		② 실 시 횟 수 (                    ) 회	
		③ 참 가 자 수 (                    ) 명	
<input type="checkbox"/> 그렇지 않다(프로그램 실시한 적 없음)			

- 1) 독서·문화 프로그램 : 작은도서관 이용활성화를 위하여 도서관이용자 및 지역주민 대상으로 제공/실시하는 프로그램
- ①프로그램 수 : 일일, 주간, 월간, 계간 등 동일한 독서·문화프로그램(강좌)은 연간 1개로 본다.
  - ②실시횟수 및 ③참가자 수 : 매회 실시횟수, 참가자 수를 누적된 수로 기재함.

**[ 도서관 홍보 활동 ]**

<b>Q38. 지난 1년간(2016년) 도서관 이용 및 독서프로그램 관련 홍보활동 실시 여부</b>	<input type="checkbox"/> 그렇다(홍보활동 실시한 적 있음)		
	※ 홍보 방법 및 실적 (중복 가능)	① 지역매체(지역방송, 지역신문 등) (                    ) 건	
		② 인쇄물(전단지, 현수막, 포스터 등) (                    ) 건	
		③ 간행물(소식지 등) 발간 (                    ) 건	
		④ 인터넷(홈페이지, 커뮤니티, 블로그 등) (                    ) 건	
		⑤ 도서관 내 안내자료 비치 (                    ) 건	
		⑥ 기 타 (                    ) 건	
<input type="checkbox"/> 그렇지 않다(홍보활동 실시한 적 없음)			

## VI. 작은도서관 활성화 방안

<p>Q39. 작은도서관 이용 활성화를 위해 가장 필요한 것은 무엇입니까?  (자유롭게 써주세요)</p>	
--	--

**운영 실태조사에 응답해주셔서 매우 감사드립니다.**



## 집필진

조미아 | 경기대학교 문헌정보학과 교수

변현주 | (사)작은도서관만드는사람들 사무국장

김보일 | 강서구립 곰달래도서관 관장, 나사렛대학교 점자문헌정보학과 겸임교수

안창호 | (사)작은도서관만드는사람들 위촉연구원

황정의 | (사)작은도서관만드는사람들 위촉연구원

## 2016년도 작은도서관 운영 실태조사 및 운영평가 결과보고서

---

발행처 | 문화체육관광부

수행기관 | (사)작은도서관만드는사람들

발행일 | 2017. 5. 31.

발간등록번호 | 12-1371604-000001-10

ISSN | 2586-0061

인쇄처 | 다예

---