



2018년도 작은도서관 운영 실태조사 결과보고서

ISSN 2586-0062

2018년도 작은도서관 운영 실태조사 결과보고서



문화체육관광부

작은도서관 통계시스템(<http://www.smalllibrary.org/SLOE/>)을 통해 작은도서관에서 입력한 자료를 분석한 것임.

제 출 문

문화체육관광부 장관 귀하

문화체육관광부와의 위탁용역에 의한 『2018년도 작은도서관 운영
실태조사 결과보고서』를 제출합니다.

2019년 05월 31일

(사)작은도서관만드는사람들
대표 김수연

제1장 서론 1

 제1절 조사개요 3

 1. 실시 목적 및 주요 내용 3

 2. 조사 방법 및 일정 8

 제2절 분석 범위 및 방법 11

 1. 분석 범위 11

 2. 분석 방법 12

 3. 기대 효과 12

제2장 2018년도 작은도서관 실태조사 결과 13

 제1절 작은도서관 기초 현황 15

 제2절 작은도서관 운영 실태 분석 22

제3장 2019년도 지방자치단체별 운영 현황 79

부록 146

 부록1. 2019년(2018년 실적)전국 작은도서관 운영 실태조사지 146

<표 1-1> 작은도서관 운영 실태조사 실시 법적 근거 : 작은도서관 진흥법.....	3
<표 1-2> 작은도서관 운영 실태조사 실시 법적 근거 : 작은도서관 진흥법 시행령.....	4
<표 1-3> 작은도서관 운영 실태조사 실시 법적 근거 : 국가 도서관 통계조사.....	4
<표 1-4> 작은도서관 운영 실태조사 자료수집 및 검증절차.....	5
<표 1-5> 작은도서관 운영 실태조사 주요 내용.....	5
<표 1-6> 전국 작은도서관 실태조사 내용.....	6
<표 1-7> 2018년도 작은도서관 운영 현황.....	11
<표 2-1> 연도별 운영 현황.....	15
<표 2-2> 광역 지방자치단체별 운영 현황.....	16
<표 2-3> 연도별 실태조사 제외 작은도서관.....	17
<표 2-4> 연도별 공·사립작은도서관 기준별 미달 현황.....	17
<표 2-5> 봉사대상 인구수 대비 전국 작은도서관 수 비교.....	18
<표 2-6> 연도별 공·사립작은도서관 현황.....	19
<표 2-7> 2016년-2018년 광역 지자체별 공·사립작은도서관 분포 현황.....	21
<표 2-8> 전국 작은도서관 기본 특성.....	24
<표 2-9> 전국 작은도서관 서비스대상.....	25
<표 2-10> 연도별 운영기간.....	26
<표 2-11> 2018년 개관한 도서관 현황.....	27
<표 2-12> 연도별 운영일 수.....	28
<표 2-13> 연도별 운영 요일.....	29
<표 2-14> 연도별 평균 운영시간.....	29
<표 2-15> 연도별 운영시간.....	30
<표 2-16> 연도별 1관당 평균 보유 장서 수.....	31
<표 2-17> 2016년 전국 작은도서관 총 도서 현황.....	32
<표 2-18> 2017년 전국 작은도서관 총 도서 현황.....	33
<표 2-19> 2018년 전국 작은도서관 총 도서 현황.....	34
<표 2-20> 연도별 연간 증가 장서 수.....	35
<표 2-21> 2018년 전국 작은도서관 증가 자료 현황.....	36
<표 2-22> 2018년 도서 폐기 현황.....	37

<표 2-23> 2018년 비인쇄자료 현황	38
<표 2-24> 전국 평균 전용 면적	38
<표 2-25> 2016년 전국 작은도서관 전용면적	40
<표 2-26> 2017년 전국 작은도서관 전용면적	40
<표 2-27> 2018년 전국 작은도서관 전용면적	41
<표 2-28> 연도별 평균 열람석	41
<표 2-29> 2016년 전국 작은도서관 열람석	43
<표 2-30> 2017년 전국 작은도서관 열람석	44
<표 2-31> 2018년 전국 작은도서관 열람석	45
<표 2-32> 연도별 인터넷 가능 컴퓨터 보유 현황	46
<표 2-33> 연도별 직원 현황.....	47
<표 2-34> 연도별 직원 평균 수	47
<표 2-35> 연도별 자원봉사자 현황.....	48
<표 2-36> 연도별 자원봉사자 평균 수	48
<표 2-37> 연도별 사서자격증 소지 인력 수	49
<표 2-38> 자치단체별 사서 자격증 보유 직원 현황.....	50
<표 2-39> 2018년 작은도서관 운영인력 유형.....	51
<표 2-40> 연도별 교육 경험 유무	51
<표 2-41> 연도별 평균 교육참여 인원수 및 교육시간	52
<표 2-42> 연도별 예산지출 항목별 현황	53
<표 2-43> 연도별 예산지출 금액 현황	54
<표 2-44> 2018년 항목별 예산지출 내역.....	55
<표 2-45> 연도별 사립작은도서관 수입원(복수응답)	56
<표 2-46> 연도별 관외 대출 현황	57
<표 2-47> 설립주체별 관외대출 불가 현황	58
<표 2-48> 연도별 연간 총 대출 권 수	58
<표 2-49> 연도별 대출 관리 현황.....	60
<표 2-50> 연도별 연간 이용자 현황.....	60
<표 2-51> 연도별 상호정보협력망 구축 현황	61
<표 2-52> 전국 지자체별 작은도서관 상호정보협력망 구축 현황	62
<표 2-53> 연도별 상호대차 서비스 이용 현황	63

<표 2-54> 연도별 순회사서 지원 현황	64
<표 2-55> 광역자치단체별 순회사서 지원 현황	65
<표 2-56> 연도별 지자체 및 공공도서관 지원	66
<표 2-57> 2018년 광역자치단체별 지자체 및 공공도서관 지원 현황	67
<표 2-58> 연도별 지자체 및 공공도서관 지원 항목(복수응답)	68
<표 2-59> 연도별 지자체 및 공공도서관 세부 지원 현황	69
<표 2-60> 연도별 독서·문화 프로그램 현황	70
<표 2-61> 연도별 독서·문화 프로그램 운영실적	71
<표 2-62> 2018년 전국 독서·문화 프로그램 실적	71
<표 2-63> 운영위원회 구성 현황	72
<표 2-64> 운영위원회 모임 횟수	73
<표 2-65> 작은도서관 홍보 현황	73
<표 2-66> 작은도서관 홍보 실시 방법(중복응답)	74
<표 2-67> 작은도서관 활성화를 위한 의견	76
<표 3-1> 서울특별시 작은도서관 현황	79
<표 3-2> 서울특별시 작은도서관 시설 현황(평균 면적, 평균 장서)	80
<표 3-3> 서울특별시 작은도서관 운영 현황(연간 평균 운영일수, 연간 평균 대출권수)	81
<표 3-4> 서울특별시 작은도서관 인력 현황(평균 직원, 평균자원봉사자)	82
<표 3-5> 서울특별시 작은도서관 평균 예산 현황	83
<표 3-6> 서울특별시 작은도서관 지자체 및 공공도서관 지원	84
<표 3-7> 부산광역시 작은도서관 현황	85
<표 3-8> 부산광역시 작은도서관 시설 현황(평균 면적, 평균 장서)	86
<표 3-9> 부산광역시 작은도서관 운영 현황(연간 평균 운영일수, 연간 평균 대출권수)	87
<표 3-10> 부산광역시 작은도서관 인력 현황(평균 직원, 평균자원봉사자)	88
<표 3-11> 부산광역시 작은도서관 평균 예산 현황	89
<표 3-12> 부산광역시 작은도서관 지자체 및 공공도서관 지원 현황	90
<표 3-13> 대구광역시 작은도서관 현황	91
<표 3-14> 대구광역시 작은도서관 시설 현황(평균 면적, 평균 장서)	91
<표 3-15> 대구광역시 작은도서관 운영 현황(연간 평균 운영일수, 연간 평균 대출권수)	92
<표 3-16> 대구광역시 작은도서관 인력 현황(평균 직원, 평균자원봉사자)	92
<표 3-17> 대구광역시 작은도서관 평균 예산 현황	93

<표 3-18> 대구광역시 작은도서관 지자체 및 공공도서관 지원 현황	93
<표 3-19> 인천광역시 작은도서관 현황	94
<표 3-20> 인천광역시 작은도서관 시설 현황(평균 면적, 평균 장서)	94
<표 3-21> 인천광역시 작은도서관 운영 현황(연간 평균 운영일수, 연간 평균 대출권수)	95
<표 3-22> 인천광역시 작은도서관 인력 현황(평균 직원, 평균자원봉사자)	95
<표 3-23> 인천광역시 작은도서관 평균 예산 현황	96
<표 3-24> 인천광역시 작은도서관 지자체 및 공공도서관 지원 현황	96
<표 3-25> 광주광역시 작은도서관 현황	97
<표 3-26> 광주광역시 작은도서관 시설 현황(평균 면적, 평균 장서)	97
<표 3-27> 광주광역시 작은도서관 운영 현황(연간 평균 운영일수, 연간 평균 대출권수)	97
<표 3-28> 광주광역시 작은도서관 인력 현황(평균 직원, 평균자원봉사자)	98
<표 3-29> 광주광역시 작은도서관 평균 예산 현황	98
<표 3-30> 광주광역시 작은도서관 지자체 및 공공도서관 지원 현황	98
<표 3-31> 대전광역시 작은도서관 현황	99
<표 3-32> 대전광역시 작은도서관 시설 현황(평균 면적, 평균 장서)	99
<표 3-33> 대전광역시 작은도서관 운영 현황(연간 평균 운영일수, 연간 평균 대출권수)	99
<표 3-34> 대전광역시 작은도서관 인력 현황(평균 직원, 평균자원봉사자)	100
<표 3-35> 대전광역시 작은도서관 평균 예산 현황	100
<표 3-36> 대전광역시 작은도서관 지자체 및 공공도서관 지원 현황	100
<표 3-37> 울산광역시 작은도서관 현황	101
<표 3-38> 울산광역시 작은도서관 시설 현황(평균 면적, 평균 장서)	101
<표 3-39> 울산광역시 작은도서관 운영 현황(연간 평균 운영일수, 연간 평균 대출권수)	101
<표 3-40> 울산광역시 작은도서관 인력 현황(평균 직원, 평균자원봉사자)	102
<표 3-41> 울산광역시 작은도서관 평균 예산 현황	102
<표 3-42> 울산광역시 작은도서관 지자체 및 공공도서관 지원 현황	102
<표 3-43> 세종특별자치시 작은도서관 현황	103
<표 3-44> 세종특별자치시 작은도서관 시설 현황(평균 면적, 평균 장서)	103
<표 3-45> 세종특별자치시 작은도서관 운영 현황(연간 평균 운영일수, 연간 평균 대출권수)	103
<표 3-46> 세종특별자치시 작은도서관 인력 현황(평균 직원, 평균자원봉사자)	104
<표 3-47> 세종특별자치시 작은도서관 평균 예산 현황	104
<표 3-48> 세종특별자치시 작은도서관 지자체 및 공공도서관 지원 현황	104

<표 3-49> 경기도 작은도서관 현황	105
<표 3-50> 경기도 작은도서관 시설 현황(평균 면적, 평균 장서)	106
<표 3-51> 경기도 작은도서관 운영 현황(연간 평균 운영일수, 연간 평균 대출권수)	107
<표 3-52> 경기도 작은도서관 인력 현황(평균 직원, 평균자원봉사자)	108
<표 3-53> 경기도 작은도서관 평균 예산 현황	109
<표 3-54> 경기도 작은도서관 지자체 및 공공도서관 지원 현황	110
<표 3-55> 강원도 작은도서관 현황	111
<표 3-56> 강원도 작은도서관 시설 현황(평균 면적, 평균 장서)	112
<표 3-57> 강원도 작은도서관 운영 현황(연간 평균 운영일수, 연간 평균 대출권수)	113
<표 3-58> 강원도 작은도서관 인력 현황(평균 직원, 평균자원봉사자)	114
<표 3-59> 강원도 작은도서관 평균 예산 현황	115
<표 3-60> 강원도 작은도서관 지자체 및 공공도서관 지원 현황	116
<표 3-61> 충청북도 작은도서관 현황	117
<표 3-62> 충청북도 작은도서관 시설 현황(평균 면적, 평균 장서)	117
<표 3-63> 충청북도 작은도서관 운영 현황(연간 평균 운영일수, 연간 평균 대출권수)	118
<표 3-64> 충청북도 작은도서관 인력 현황(평균 직원, 평균자원봉사자)	118
<표 3-65> 충청북도 작은도서관 평균 예산 현황	119
<표 3-66> 충청북도 작은도서관 지자체 및 공공도서관 지원 현황	119
<표 3-67> 충청남도 작은도서관 현황	120
<표 3-68> 충청남도 작은도서관 시설 현황(평균 면적, 평균 장서)	120
<표 3-69> 충청남도 작은도서관 운영 현황(연간 평균 운영일수, 연간 평균 대출권수)	121
<표 3-70> 충청남도 작은도서관 인력 현황(평균 직원, 평균자원봉사자)	121
<표 3-71> 충청남도 작은도서관 평균 예산 현황	122
<표 3-72> 충청남도 작은도서관 지자체 및 공공도서관 지원 현황	122
<표 3-73> 전라북도 작은도서관 현황	123
<표 3-74> 전라북도 작은도서관 시설 현황(평균 면적, 평균 장서)	123
<표 3-75> 전라북도 작은도서관 운영 현황(연간 평균 운영일수, 연간 평균 대출권수)	124
<표 3-76> 전라북도 작은도서관 인력 현황(평균 직원, 평균자원봉사자)	124
<표 3-77> 전라북도 작은도서관 평균 예산 현황	125
<표 3-78> 전라북도 작은도서관 지자체 및 공공도서관 지원 현황	125
<표 3-79> 전라남도 작은도서관 현황	126

<표 3-80> 전라남도 작은도서관 시설 현황(평균 면적, 평균 장서).....	127
<표 3-81> 전라남도 작은도서관 운영 현황(연간 평균 운영일수, 연간 평균 대출권수).....	128
<표 3-82> 전라남도 작은도서관 인력 현황(평균 직원, 평균자원봉사자).....	129
<표 3-83> 전라남도 작은도서관 평균 예산 현황.....	130
<표 3-84> 전라남도 작은도서관 지자체 및 공공도서관 지원 현황.....	131
<표 3-85> 경상북도 작은도서관 현황.....	132
<표 3-86> 경상북도 작은도서관 시설 현황(평균 면적, 평균 장서).....	133
<표 3-87> 경상북도 작은도서관 운영 현황(연간 평균 운영일수, 연간 평균 대출권수).....	134
<표 3-88> 경상북도 작은도서관 인력 현황(평균 직원, 평균자원봉사자).....	135
<표 3-89> 경상북도 작은도서관 평균 예산 현황.....	136
<표 3-90> 경상북도 작은도서관 지자체 및 공공도서관 지원 현황.....	137
<표 3-91> 경상남도 작은도서관 현황.....	138
<표 3-92> 경상남도 작은도서관 시설 현황(평균 면적, 평균 장서).....	139
<표 3-93> 경상남도 작은도서관 운영 현황(연간 평균 운영일수, 연간 평균 대출권수).....	140
<표 3-94> 경상남도 작은도서관 인력 현황(평균 직원, 평균자원봉사자).....	141
<표 3-95> 경상남도 작은도서관 평균 예산 현황.....	142
<표 3-96> 경상남도 작은도서관 지자체 및 공공도서관 지원 현황.....	143
<표 3-97> 제주특별자치도 작은도서관 현황.....	144
<표 3-98> 제주특별자치도 작은도서관 시설 현황(평균 면적, 평균 장서).....	144
<표 3-99> 제주특별자치도 작은도서관 운영 현황(연간 평균 운영일수, 연간 평균 대출권수).....	144
<표 3-100> 제주특별자치도 작은도서관 인력 현황(평균 직원, 평균자원봉사자).....	145
<표 3-101> 제주특별자치도 작은도서관 평균 예산 현황.....	145
<표 3-102> 제주특별자치도 작은도서관 지자체 및 공공도서관 지원 현황.....	145

[그림 2-1] 연도별 작은도서관 증가 추이 20

[그림 2-2] 작은도서관 운영 실태조사 항목 22

[그림 2-3] 연도별 작은도서관 평균 보유 장서 수 32

[그림 2-4] 연도별 작은도서관 전용면적 비율 39


[그림 2-5] 연도별 상호대차 서비스 이용 비율 63

[그림 2-6] 연도별 순회사서 서비스 이용 비율 64

제1장 | 서론

제1절 조사개요

제2절 분석범위 및 방법



제1절 조사 개요

1. 실시목적 및 주요 내용

□ 조사 목적

- 작은도서관 운영 활성화를 위한 정책 방안의 기초 통계 자료를 마련하고자 매년 전국적으로 작은도서관 실태조사를 체계적으로 실시하고 있음.
- 전국 17개 광역시·도의 공·사립작은도서관의 설립 현황과 운영 상태를 파악하여 현재 작은도서관의 운영 환경과 문제점을 조사하고, 실태조사 결과의 연도별 분석을 통해 작은도서관 운영의 흐름을 진단하여 작은도서관의 양적·질적 성장 기반 체계를 구축하고자 함.
- 작은도서관이 생활밀착 독서문화공간으로서 지역주민들이 필요로 하는 다양한 정보자료와 교육프로그램을 제공하여 독서문화 환경을 개선해 나갈 수 있도록 실태조사 결과를 근거로 제시하고자 함.

□ 조사 개요

- 근거
 - 「작은도서관 진흥법」 제12조(작은도서관 운영 실태조사) 및 동법 시행령 제7조(작은도서관 운영 실태조사)

<표 1-1> 작은도서관 운영 실태조사 실시 법적 근거 : 작은도서관 진흥법

「작은도서관 진흥법」 [시행 2016.5.4.] [법률 제13973호, 2016.2.3., 일부 개정]

(중략)

제12조(작은도서관 운영 실태조사) ① 시장·군수·구청장은 매년 12월 31일까지 대통령령으로 정하는 바에 따라 관할 구역의 작은도서관 운영 실태를 조사하여 그 결과를 「도서관법」 제12조에 따른 도서관정보정책위원회에 제출하고, 도서관정보정책위원회는 그 결과를 공표하여야 한다. <개정 2016.2.3.>

(생략)

<표 1-2> 작은도서관 운영 실태조사 실시 법적 근거 : 작은도서관 진흥법 시행령

「작은도서관 진흥법 시행령」 [시행 2012.8.18.] [대통령령 제24041호, 2012.8.13., 제정]
(중략)

제7조(작은도서관 운영 실태조사) ① 시장·군수·구청장등은 법 제12조제1항에 따라 관할 구역의 작은도서관 운영실태를 조사하여 그 결과(이하 “조사결과”라 한다)를 「도서관법」 제12조에 따른 도서관정보정책위원회(이하 “도서관정보정책위원회”라 한다)에 제출하여야 한다. 이 경우 시장·군수 또는 자치구의 구청장은 관할 시·도지사를 거쳐 해당 조사결과를 제출하여야 한다.

(생략)

- 「국가 도서관 통계조사」 (국가승인통계 11316호)

<표 1-3> 작은도서관 운영 실태조사 실시 법적 근거 : 국가 도서관 통계조사

*** 근거조항 및 조사목적 기술**

- 통계법 제23조(통계작성에 관한 협조)
- 통계법 제25조(자료제출명령), 동법 시행령 제40조(자료제출명령의 절차 및 방법)
- 통계법 제26조(실지조사)
- 통계법 제30조(통계자료의 제공), 동법 시행령 제46조(통계작성기관의 통계자료 요청과 제공)
- 통계법 제32조(통계응답자의 성실응답의무)

○ 조사대상 : 공립작은도서관 및 지방자치단체에 등록된 사립작은도서관

○ 조사 기준

- 대출 책 수 등 연간실적은 2018년 1월 1일 ~ 12월 31일 기준
- 장서 수 등 누적현황은 2018년 12월 31일 기준

○ 조사기간(입력기간)

- 1차 (지자체담당) 소속 작은도서관 정보 입력 / 2019. 1. 8(화) ~ 1. 21(월)
- 2차 (현장운영자) 통계 입력 / 2019. 1. 22(화) ~ 2. 17(일)
- 3차 (지자체담당) 미입력 자료 및 오류수정 / 2019. 2. 18(월) ~ 2. 22(금)

○ 자료수집 및 검증방법

- ‘작은도서관 통계 시스템(<http://www.smalllibrary.org/SLOE/>)’접속
 - 작은도서관 운영자가 웹 시스템에 접속하여 통계 입력
 - 지자체 작은도서관 담당자가 미입력 자료 입력 및 오류 수정 제출

<표 1-4> 작은도서관 운영 실태조사 자료수집 및 검증절차

차수	기간	구분	담당자	내용
1차	1. 8 ~1. 21	소속 작은도서관 정보 입력	시군구 지역 작은도서관 담당자	- 관할 작은도서관 확인(신규 도서관 추가 및 폐관도서관 내용 입력) ※ 지역관리자 ID/PW 이메일 발송
2차	1. 22 ~2. 17	통계 입력 (현장운영자 입력 기간)	작은도서관 운영자	- 웹시스템에 접속하여 통계조사 설문응답 ※도서관기본정보 현행화 필수 ※지역담당자가 운영자별 ID/PW를 관내 도서관에 발송
3차	2. 18 ~2. 22	미입력 자료 및 오류수정	시군구 지역 작은도서관 담당자	- 현장조사 결과 및 오류입력자료 수정 - 누락자료, 텍스트파일로 받은 자료 입력
4차	2. 25 ~2. 28	통계 제출	시도별 담당자 (17개 시·도 및 시도교육청)	- 개별 시군구에서 입력한 통계데이터 검증· 수정 후 입력완료 후 반드시 공문으로 보고 제출
5차	3. 2~	통계 검증	문화체육관광부, 작은도서관 통계시스템 운영팀	- 개별도서관 최종 통계데이터 검증 ※ 검증리스트를 통한 개별데이터 검증

□ 조사내용

- 작은도서관 운영 실태조사 실행 시 조사 결과에 포함되어야 하는 주요 사항은 「작은도서관 진흥법 시행령」 제7조 제2항에서 규정하고 있음.

<표 1-5> 작은도서관 운영 실태조사 주요 내용

「작은도서관 진흥법 시행령」 [시행 2012.8.18.] [대통령령 제24041호, 2012.8.13., 제정]
(중략)

제7조(작은도서관 운영 실태조사)

② 조사결과에는 다음 각 호의 사항이 포함되어야 한다.

1. 작은도서관 설립 및 운영 주체
2. 좌석 수, 시설 규모, 소장 자료 등 작은도서관의 시설 및 자료에 관한 사항
3. 정규 직원, 자원봉사자, 사서 등 작은도서관의 인력 현황에 관한 사항
4. 작은도서관의 예산 및 지출 명세에 관한 사항
5. 개관일 수, 이용자 수 등 작은도서관의 이용 현황에 관한 사항
6. 다른 공공도서관이 실시하고 있는 작은도서관에 대한 지원사업에 관한 사항과 다른 공공도서관과 작은도서관 간의 도서관자료 및 업무 등의 협력 사업에 관한 사항
7. 그 밖에 도서관정보정책위원회의 위원장이 필요하다고 인정하는 사항

○ 2018년 전국 작은도서관 운영 실태조사 내용

- 작은도서관 등록 사항
- 작은도서관 운영자 기본사항(설립 및 운영 주체)
- 좌석 수, 시설 규모, 소장 자료 등 작은도서관의 시설 및 자료에 관한 사항
- 직원, 자원봉사자, 사서 등 작은도서관의 인력 현황에 관한 사항
- 작은도서관의 예산 및 지출에 관한 사항
- 개관일 수, 이용자 수 등 작은도서관의 이용 현황에 관한 사항
- 공공도서관의 작은도서관 지원, 공공도서관과 작은도서관 간의 도서 자료 및 업무 등의 협력 사항 등

<표 1-6> 전국 작은도서관 실태조사 내용

구분	대분류	항목
1. 작은도서관 기본정보	등록정보	- 대표자 성명(법인명) - 등록번호 - 등록일자 - 변경사항(1년 동안의 변경 사항)
	기본정보	- 작은도서관 명칭 - 개관한 년도 - 지역 - 주소 - 연락처(전화번호, 팩스번호) - 홈페이지
	운영유형	- 지역 공공도서관 분관 여부 - 도서관 유형 - 이용대상 특화 작은도서관
	운영시간	- 운영 요일 - 운영 시간
	운영자 정보	- 운영자 명 - 직책 - 연락처 - E-mail - 재직기간
2. 작은도서관 운영 현황	보유 자료 현황	- 도서자료(인쇄) : 지난 1년간 증가한 장서 수, 폐기한 장서 수, 현재 총 보유 장서 수 - 연속간행물(인쇄) : 지난 1년간 증가한 연속간행물 수, 폐기한 연속간행물 수, 현재 총 보유 연속간행물 수 - 인쇄자료 이외 자료 보유 여부 및 수량

	근무 인력 현황	- 직원 : 상근직원, 시간제 직원, 사서자격보유 직원, 전문교육 경험 직원 - 자원봉사 : 등록 자원봉사자, 사서자격 보유 봉사자, 전문교육 경험 봉사자
	운영 예산 현황	- 자료구입비, 인건비, 운영비, 총 예산지출 계
	운영비 확보 관련	※ 사립작은도서관만 기입 - 재정 자립도 - 수입원
	운영위원회 구성 여부	- 여부, 운영 횟수
3. 작은도서관 시설 및 이용현황	시설 및 설비	- 컴퓨터 보유 여부(관리자용/이용자용)
	도서 이용 및 관리 현황	- 도서 외부대출 가능 여부(대출 도서관리 방법/지역공공도서관과의 상호협력망 구축/연간 대출 도서 수/외부대출 불가능 이유)
	이용자 현황	- 작은도서관 방문 이용자 수(1일 평균 이용자 수/ 월 평균 이용자 수/연간 평균 이용자 수)
	회원제 시행 여부	- 연간 등록 회원 수
4. 작은도서관 교류협력 현황	공공도서관 연계 사항	- 상호대차 서비스, 순회사서 서비스 제공
	지자체 및 공공도서관 지원	- 지난 1년간 지자체 및 공공도서관의 지원 여부(인력/예산/도서자료/독서·문화프로그램/기타)
5. 작은도서관 독서문화 프로그램 및 홍보	프로그램 운영	- 독서 및 문화 프로그램(프로그램 수/실시 횟수/참가자수)
	도서관 홍보 활동	- 지난 1년간 도서관 이용 및 독서프로그램 관련 홍보활동 실시 여부(지역매체/인쇄물/간행물/인터넷/도서관 내 안내자료 비치/기타)
6. 작은도서관 활성화 방안	작은도서관 활성화 방안 의견	- 작은도서관 이용 활성화를 위한 자유 의견 및 건의사항 제시

2. 조사 방법 및 일정

□ 조사 방법

- 조사주기 : 1년 단위(2018년)
- 조사대상 : 공립작은도서관 및 지자체에 등록된 사립작은도서관
- 제출방법 :
 - (시·군·구 지자체 담당자) 소속 작은도서관 관련정보 입력 및 신규 작은도서관 아이디 부여 등의 작업
 - (작은도서관 현장운영자) 통계 입력
 - (시·군·구 작은도서관 담당자) 오류 및 미입력 데이터 입력
 - (시·도 통계 관리자) 오류 검증 제출*
 - * 광역 시·도에서 “제출” 후 통계데이터에 대한 수정은 불가함.
 - (문화체육관광부) 통계 검증 및 분석

□ 작성 요령

- 조사대상 작은도서관 명단 업데이트
 - 「2017년도 전국 작은도서관 운영 실태조사」 결과 파악된 작은도서관 외에 2018년 개관 또는 명단에 누락된 작은도서관에 대해 추가로 아이디 부여
- 전국 작은도서관 시·도 담당자 및 지자체 담당자 현행화
 - 담당자 변경시 반드시 현행화
 - 소속 작은도서관 아이디는 실태조사 홈페이지에서 확인 및 다운로드 가능
 - 작은도서관 아이디 분실 시 지자체 담당자에게 연락하여 인증 처리
- 작은도서관에서 「작은도서관 통계 시스템」에 실태조사 내용 입력
 - 작은도서관 현장에서 작은도서관 통계 시스템에 직접 현황자료를 입력하거나 실태조사사지를 작성하여 지자체 담당자에게 제출하면 지자체담당자가 시스템에 입력함.
 - ※ 전국 작은도서관 운영 실태조사 사전교육 시 운영매뉴얼과 교육자료 배포 및 매뉴얼 파일 송부

- 작은도서관 담당자 확인 작업
 - 작은도서관 현장 운영자가 통계시스템에 입력한 내용의 오류사항을 검토하여 최종 제출함.
- ‘작은도서관의 시설과 자료기준’ 항목은 법정기준이므로 해당 내용을 명확히 숙지하고 기재
 - ※ 미달도서관에 대해서는 운영개선 또는 폐관 조치 필요

□ 조사 진행 과정 및 일정

- 「전국 작은도서관 실태조사」 사전 교육
 - 지자체 담당자를 대상으로 「작은도서관 통계 시스템」의 사용 교육을 진행하여 효율적인 통계조사 실시 및 지자체의 작은도서관 운영관리 업무 효율성 제고
 - 실태조사 항목에 대한 설명, 작은도서관 통계시스템 시연 및 주요기능 설명 등을 통하여 미리 조사할 내용에 대해 파악하고 작은도서관 운영자들에게 전달 할 수 있도록 권역별 순회교육 실시.
 - 기간 : 2019년 1월 7일(월) ~ 1월 10일(목)
 - 1/7(월) 13:00~17:00 / 국립세종도서관 대회의실(3층)
 - 1/8(화) 13:00~17:00 / 광주광역시립무등도서관 세미나실(1층)
 - 1/9(수) 13:00~17:00 / 부산광역시립시민도서관 배움2실(3층)
 - 1/10(목) 13:00~17:00 / 국립중앙도서관 사서연수관 대강의실(2층)
 - 대상 : 전국 지자체 작은도서관 관리 및 실태조사 담당자 등
- 작은도서관 운영 실태 조사 실시
 - 조사 기간 : 2019년 1월 8일 ~ 2월 28일
 - 조사 기준 : 2018년도
 - 연간 운영 실적 : 2018년 1월 1일부터 2018년 12월 31일 기준
 - 장서 수 등의 누적 현황 : 2018년 12월 31일 기준
 - 전국 기초 자치단체의 담당자와 광역 시·도 담당자는 작은도서관 통계시스템을 통해 지역 내 작은도서관 실태 조사 확인 및 독려

○ 조사 결과 검토 및 조사 결과 확정

- 기간 : 2019년 3월 ~ 4월
- 2018년도 조사 결과 및 분석은 문화체육관광부의 수탁 용역으로 (사)작은도서관만드는 사람들에서 진행하였으며, 최초 입력된 작은도서관 실태 조사 결과에 대한 데이터 검증을 여러 단계에 거쳐 실시하여 분석에 활용함.
- 결과 검토 및 오류 점검 과정에서 보완조사가 필요하다고 판단되는 일부 내용은 작은도서관 운영자 혹은 해당 작은도서관 담당자를 대상으로 재확인하였음.
- 작은도서관 통계시스템을 통해 수집된 전국 작은도서관 7,048개관 중 법적기준 미달, 도서관명 중복, 휴·폐관 등 조사 불가능한 작은도서관 718개관을 제외한 최종 6,330개관을 분석 대상으로 확정하여 2018년도 작은도서관 운영 실태조사 최종 결과 보고서를 작성함.

제2절 분석 범위 및 방법

1. 분석 범위

□ 기준년도 : 2018년

- 2018년도 전국 작은도서관 운영 실태 조사 결과 분석
- 2016년, 2017년 조사결과와 비교하여 변화 현황 분석

□ 대상지역 및 분석 대상 : 전국 17개 시도의 작은도서관 6,330개관

- 전국 자치단체에 등록된 작은도서관은 2018년 12월 31일 기준 총 7,048개관이나 법적 기준에 부합하지 않거나 폐관, 휴관 등으로 운영이 확인되지 않은 718개관을 제외하고 6,330개관을 대상으로 분석함.

<표 1-7> 2018년도 작은도서관 운영 현황

지역	서울	부산	대구	인천	광주	대전	울산	세종	총 6,330개관
관수	981	370	208	255	393	218	158	56	
경기	강원	충북	충남	전북	전남	경북	경남	제주	
1,536	197	234	325	286	286	260	424	143	

□ 내용

- 최근 3년간(2016~2018) 전국 작은도서관 실태조사 결과 분석
 - 2018년 전국 작은도서관 운영 실태 및 현황 파악
 - 2016년~2018년 작은도서관 기초 통계 및 운영 현황 추이 분석
 - 실태조사 결과 분석을 토대로 작은도서관 운영 활성화를 위한 시사점 도출
- 지자체별 작은도서관 주요 항목 통계 제시
 - 2018년 실태조사 결과에서 나타난 작은도서관 운영 주요항목 통계를 기초자치단체별로 제시

2. 분석 방법

□ 작은도서관 통계 시스템을 활용하여 분석


- 2018년도 작은도서관 운영 현황 파악 및 실태조사 결과 분석
 - 작은도서관 통계시스템에 입력된 전국 공·사립작은도서관의 2018년도 1월부터 12월까지의 운영 자료를 토대로 작은도서관 운영 실태 및 현황 등을 파악
- 2018년 운영 실태 조사 결과를 2016년과 2017년 조사 결과와 비교하여 최근 3년간 연도별 운영 현황 추이를 분석

3. 기대 효과

- 전국 작은도서관 운영에 대한 정확한 실태 파악 및 효과적인 관리 방안 마련
- 공·사립작은도서관 실태조사 결과를 바탕으로 작은도서관 지원 체계를 보다 효율적으로 정비하여 작은도서관 운영 활성화를 위한 체계적 기반 마련
- 작은도서관의 양적 성장에 대한 운영 내실화 지원 체계 구축

제 2 장 | 2018년도 작은도서관 실태조사 결과

- 제1절 작은도서관 기초현황
- 제2절 작은도서관 운영실태 분석



제1절 작은도서관 기초 현황

1. 전국 작은도서관 운영 현황

□ 실태조사 분석대상 작은도서관 현황

- 2018년 실태조사 대상 작은도서관은 총 7,048개관이나 법적 기준 미달, 폐관 및 운영 중단, 도서관명 중복 등으로 실태조사에 참여하지 않은 718개 작은도서관을 제외하고 운영 확인된 6,330개 작은도서관을 대상으로 운영 실태 분석을 실시하였음.

<표 2-1> 연도별 운영 현황

항목	2016년			2017년			2018년		
	실태조사 대상 도서관	실태조사 제외 도서관	실태조사 분석 대상 도서관	실태조사 대상 도서관	실태조사 제외 도서관	실태조사 분석 대상 도서관	실태조사 대상 도서관	실태조사 제외 도서관	실태조사 분석 대상 도서관
공립	1,419	16	1,403	1,466	59	1,407	1,477	44	1,433
사립	4,904	393	4,511	5,528	877	4,651	5,571	674	4,897
전 체	6,323	409	5,914	6,994	936	6,058	7,048	718	6,330

□ 실태조사 제외 작은도서관 현황

- 2018년 작은도서관 실태조사 대상 7,048개관 중 작은도서관 설립기준¹⁾을 충족하고 운영 중인 도서관은 6,330개관(89.8%)이며, 휴·폐관 등으로 조사가 불가하여 제외된 도서관은 718개관(10.2%)임.
 - 실태조사에서 제외된 도서관은 2017년 936개관(13.4%)에서 2018년에는 718개관(10.2%)으로 218개관이 감소한 것으로 나타남.

1) 도서관법 시행령에서는 작은도서관의 시설과 자료기준에 대해 '면적 33제곱미터(약 10평)이상, 열람석 6석 이상, 도서관장서 1,000권 이상'으로 규정하고 있음.

<표 2-3> 연도별 실태조사 제외 작은도서관

항목	2016년			2017년			2018년		
	공립	사립	합계	공립	사립	합계	공립	사립	합계
기준 미달	4	23	27	2	3	5	0	4	4
폐관	4	49	53	44	518	562	33	358	391
휴관	7	295	302	13	356	369	11	312	323
기타(도서관명중복, 확인불가등)	1	26	27	-	-	-	-	-	-
합계	16	393	409	59	877	936	44	674	718

- 법적기준에 미달된 작은도서관은 4개관(0.1%)으로 조사되었으며, 2017년 5개관(0.1%)보다 1개관 감소함.
 - 작은도서관 법적기준에 미달된 작은도서관은 면적 33㎡ 미만이 1개관, 장서 수 1,000권 미달이 3개관으로 조사됨.
 - 유형별로는 공립작은도서관은 없으며 4개관 모두 사립작은도서관임.
- 지자체에서 도서관 면적, 열람석 수, 장서 수가 법적기준에 미달되는 작은도서관에 대하여 적극적으로 폐관을 실시한 것으로 조사됨.

<표 2-4> 연도별 공·사립작은도서관 기준별 미달 현황

항목	2016년			2017년			2018년		
	공립	사립	합계	공립	사립	합계	공립	사립	합계
면적 미달(33㎡ 미만)	4	9	13	1	1	2	0	1	1
열람석 수 미달(6석 미만)	0	4	4	0	0	0	0	0	0
장서 수 미달(1,000권 미만)	0	10	10	1	2	3	0	3	3
합계	4	23	27	2	3	5	0	4	4

□ 광역 지방자치단체별 작은도서관 수

- 광역 지방자치단체별로는 경기도(1,536개관)에 작은도서관이 가장 많았으며 다음으로 서울특별시(981개관), 경상남도(424개관), 광주광역시(393개관), 부산광역시(370개관) 순으로 나타남.
- 작은도서관의 절반에 가까운 2,772개관(43.8%)이 수도권에 밀집되어 있음.
 - 경기도 1,536개관(24.3%), 서울특별시 981개관(15.5%), 인천광역시 255개관(4.0%)

- 작은도서관 수가 가장 적은 곳은 세종특별자치시로 56개관이며 그외 광역지자체들은 적게는 143개관에서 많게는 424개의 작은도서관을 운영하고 있는 것으로 조사됨.
- 2017년에 비해서는 경기도(98개관), 충청남도(40개관), 전라남도(26개관), 서울특별시(19개관) 등은 작은도서관 수가 증가하였으나 부산광역시(8개관), 광주광역시(8개관)는 감소된 것으로 나타남.

<표 2-2> 광역 지방자치단체별 운영 현황

광역 지방자치 단체	2016년			2017년			2018년		
	실태조사 대상 도서관	실태조사 제외 도서관	실태조사 분석 도서관	실태조사 대상 도서관	실태조사 제외 도서관	실태조사 분석 도서관	실태조사 대상 도서관	실태조사 제외 도서관	실태조사 분석 도서관
서울특별시	965	39	926	1,077	115	962	1,080	99	981
부산광역시	369	7	362	413	35	378	412	42	370
대구광역시	245	6	239	274	67	207	238	30	208
인천광역시	242	2	240	276	29	247	278	23	255
광주광역시	466	43	423	492	91	401	459	66	393
대전광역시	225	15	210	241	25	216	239	21	218
울산광역시	157	6	151	168	23	145	170	12	158
세종특별시	27	0	27	43	1	42	60	4	56
경기도	1,474	113	1,361	1,676	238	1,438	1,728	192	1,536
강원도	193	11	182	212	29	183	216	19	197
충청북도	228	20	208	265	44	221	273	39	234
충청남도	290	12	278	336	51	285	356	31	325
전라북도	281	17	264	296	22	274	299	13	286
전라남도	276	28	248	305	45	260	310	24	286
경상북도	250	10	240	274	28	246	288	28	260
경상남도	451	36	415	472	58	414	464	40	424
제주도	184	44	140	174	35	139	178	35	143
합 계	6,323	409	5,914	6,994	936	6,058	7,048	718	6,330

□ 인구수 대비 전국 작은도서관 수

- 인구수 대비 작은도서관 1관 당 봉사대상 인구가 가장 적은 지역은 광주광역시로 1관당 3,713명으로 나타났음.
- 대구광역시, 인천광역시, 경상북도는 인구수 대비 작은도서관 수가 적어 작은도서관 1개관 당 봉사대상 인구가 10,000명 이상으로 조사됨.

- 그러나 도서관의 봉사대상 인구는 작은도서관만을 기준으로 평가하기에는 제한점이 있으므로 지자체의 공공도서관 수와 분포 등을 고려하여 살펴볼 필요가 있음.

<표 2-5> 봉사대상 인구수 대비 전국 작은도서관 수 비교

광역 지방자치단체	도서관수					작은도서관 1관 당 봉사대상 인구수	
	공립	비율	사립	비율	전체 (A)	총인구수(명) (B)	1관 당 인구수(명) (B/A)
서울특별시	423	43.1	558	56.9	981	9,765,623	9,955
부산광역시	78	21.1	292	78.9	370	3,441,453	9,301
대구광역시	59	28.4	149	71.6	208	2,461,769	11,835
인천광역시	55	21.6	200	78.4	255	2,954,642	11,587
광주광역시	55	14.0	338	86.0	393	1,459,336	3,713
대전광역시	43	19.7	175	80.3	218	1,489,936	6,835
울산광역시	37	23.4	121	76.6	158	1,155,623	7,314
세종특별자치시	5	8.9	51	91.1	56	314,126	5,609
경기도	230	15.0	1,306	85.0	1,536	13,077,153	8,514
강원도	35	17.8	162	82.2	197	1,543,052	7,833
충청북도	13	5.6	221	94.4	234	1,599,252	6,834
충청남도	63	19.4	262	80.6	325	2,126,282	6,542
전라북도	129	45.1	157	54.9	286	1,836,832	6,422
전라남도	41	14.3	245	85.7	286	1,882,970	6,584
경상북도	90	34.6	170	65.4	260	2,676,831	10,296
경상남도	72	17.0	352	83.0	424	3,373,988	7,958
제주특별자치도	5	3.5	138	96.5	143	667,191	4,666
전체	1,433	22.6	4,897	77.4	6,330	51,826,059	8,187

* 인구수는 2018. 12기준 행정구역별 주민등록인구수 자료임.

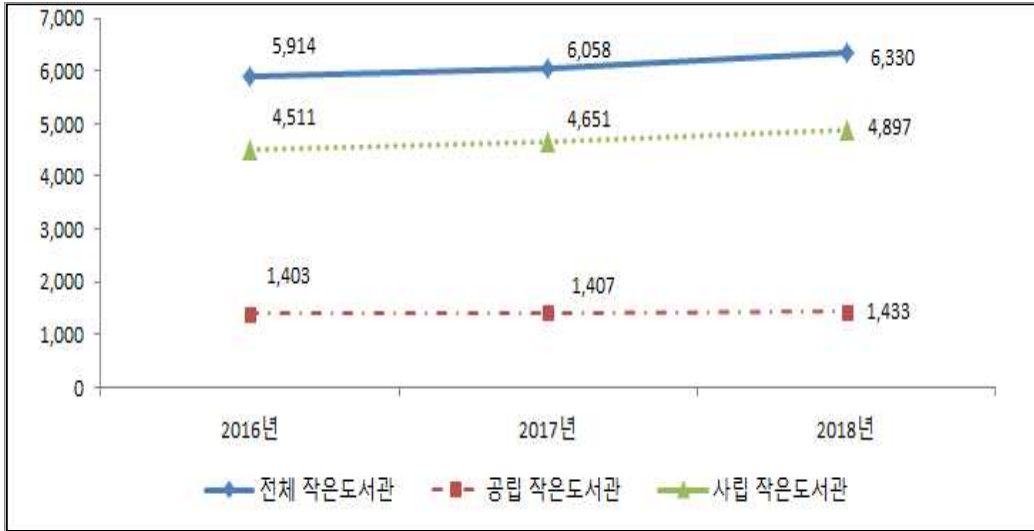
2. 운영 유형별 작은도서관 현황

□ 공·사립 작은도서관 현황

- 작은도서관 6,330개관 중 공립작은도서관은 1,433개관(22.6%), 사립작은도서관은 4,897개관(77.4%)으로 확인됨. 작은도서관은 설립 및 운영 유형에 따라 공립작은도서관과 사립작은도서관으로 구분함.
 - 공립작은도서관 운영 주체 : 지자체 직접 운영, 민간 위탁 운영
 - 사립작은도서관 운영 주체 : 개인 및 단체, 법인, 새마을문고, 종교 시설, 아파트(공동주택)시설
- 전체 작은도서관 중 사립작은도서관이 차지하는 비율이 매년 증가하고 있음.
- 공립작은도서관은 2016년 1,403개관(23.7%), 2017년 1,407개관(23.2%), 2018년 1,433개관(22.6%)으로 2018년에는 전년대비 26개관(1.8%)이 증가하였음.
- 사립작은도서관은 2018년 4,897개관(77.4%)이 운영 중인 것으로 조사되어 2017년 4,651개관(76.8%) 보다 246개관(5.3%)이 증가한 것으로 나타남.

<표 2-6> 연도별 공·사립작은도서관 현황

항목	2016년		2017년		2018년	
	관수	%	관수	%	관수	%
공립	1,403	23.7	1,407	23.2	1,433	22.6
사립	4,511	76.3	4,651	76.8	4,897	77.4
전체	5,914	100.0	6,058	100.0	6,330	100.0



[그림 2-1] 연도별 작은도서관 증가 추이

□ 광역자치단체별 공·사립 현황

- 공·사립작은도서관 현황을 지역별로 살펴보면, 17개 시·도 중 공립작은도서관의 비율이 가장 높은 지역은 전라북도로 129개관(45.1%)이며, 사립작은도서관의 비율이 가장 높은 지역은 제주도로 138개관(96.5%)으로 확인됨.
 - 공립작은도서관 : 전라북도 129개관(45.1%), 서울특별시 423개관(43.1%), 경상북도 90개관(34.6%)
 - 사립작은도서관 : 제주도 138개관(96.5%), 충청북도 221개관(94.4%), 세종특별자치시 51개관(91.1%)
- 1년간 작은도서관이 가장 많이 증가한 지역은 경기도로 2017년 1,438개관에서 2018년 1,536개관으로 98개관이 증가하였음.
 - 공립작은도서관 : 228개관에서 230개관으로 2개관이 증가함.
 - 사립작은도서관 : 1,210개관에서 1,306개관으로 96개관이 증가함.
- 반면, 전년도에 비해 작은도서관이 감소한 지역은 부산광역시와 광주광역시로 각각 8개관이 감소함.

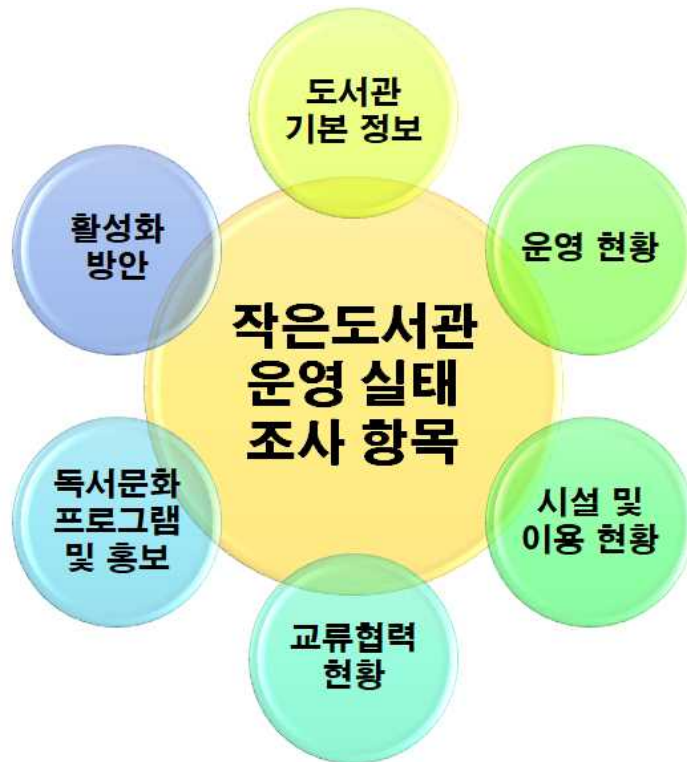
<표 2-7> 2016년-2018년 광역 지자체별 공립·사립작은도서관 현황

항목	2016			2017			2018		
	공립	사립	전체	공립	사립	전체	공립	사립	전체
서울	424	502	926	422	540	962	423	558	981
부산	74	288	362	78	300	378	78	292	370
대구	53	186	239	56	151	207	59	149	208
인천	53	187	240	53	194	247	55	200	255
광주	55	368	423	54	347	401	55	338	393
대전	42	168	210	43	173	216	43	175	218
울산	38	113	151	38	107	145	37	121	158
세종	4	23	27	6	36	42	5	51	56
경기	220	1,141	1,361	228	1,210	1,438	230	1,306	1,536
강원	31	151	182	35	148	183	35	162	197
충북	16	192	208	14	207	221	13	221	234
충남	56	222	278	60	225	285	63	262	325
전북	127	137	264	127	147	274	129	157	286
전남	44	204	248	29	231	260	41	245	286
경북	90	150	240	90	156	246	90	170	260
경남	72	343	415	70	344	414	72	352	424
제주	4	136	140	4	135	139	5	138	143
합계	1,403	4,511	5,914	1,407	4,651	6,058	1,433	4,897	6,330

제2절 작은도서관 운영 실태 분석

1. 작은도서관 운영 현황 주요 분석 사항

- 2018년 전국 작은도서관 운영 실태 조사는 법적 기준에 부합하는 작은도서관을 대상으로 운영 실태를 파악할 수 있는 항목으로 구성함.
 - 도서관 기본 정보 : 등록정보, 기본정보, 운영유형, 운영자 정보
 - 운영 현황 : 보유 자료, 근무 인력, 운영예산, 운영비 확보 관련(사립), 운영위원회 구성
 - 시설 및 이용 현황 : 시설 및 설비, 도서 이용 및 관리 현황, 이용자 현황, 이용자 관리
 - 교류협력 현황 : 공공도서관 연계 사항, 지자체 및 공공도서관 지원
 - 독서문화 프로그램 및 홍보 : 프로그램 운영, 도서관 홍보 활동
 - 활성화 방안 : 작은도서관 이용 활성화 방안



[그림 2-2] 작은도서관 운영 실태조사 항목

2. 기본 정보

□ 운영유형 및 설립 주체

- 2018년 전국 작은도서관은 전년도(2017년) 대비 272개관 증가한 6,330개관이며, 이중 공립작은도서관은 1,433개관으로 2017년 1,407개관보다 26개관(1.8%) 증가하였고 사립작은도서관은 4,897개관으로 2017년 4,651개관보다 246개관(5.3%) 증가하였음.
- 공립작은도서관 1,433개관 가운데 982개관(68.5%)은 지자체가 직접 운영하고 있으며, 451개관(31.5%)은 민간 위탁으로 운영되고 있음. 전년도에 비해 민간위탁 운영 도서관 비율이 소폭 상승한 것으로 나타남.
- 사립작은도서관을 운영주체별로 보면 아파트 작은도서관이 1,727개관(35.3%) > 개인 및 민간단체가 설립한 작은도서관 1,342개관(27.4%) > 종교시설 작은도서관 1,196개관(24.4%) > 새마을문고 368개관(7.5%) > 법인설립 264개관(5.4%)순으로 확인됨.
- 최근 3년간 조사결과에서 아파트 작은도서관의 증가가 두드러지게 나타남.
 - 2018년 1,727개관으로 2017년 1,560개관에 비해 167개관이 증가하였음.
- 새마을문고 수는 368개관으로 2017년과 동일함.

□ 공공도서관 분관

- 분관인 작은도서관은 369개관(5.8%)이며 개별(독립)적으로 운영되는 곳은 5,961개관(94.2%)으로 조사됨.
- 분관인 작은도서관의 비율은 2017년 350개관(5.8%)과 동일함.

<표 2-8> 전국 작은도서관 기본 특성

항목		2016년		2017년		2018년		
		관수	%	관수	%	관수	%	
분관 여부	분관	324	5.5	350	5.8	369	5.8	
	분관 아님	5,590	94.5	5,708	94.2	5,961	94.2	
	합계	5,914	100.0	6,058	100.0	6,330	100.0	
운영 유형	공립	1,403	23.7	1,407	23.2	1,433	22.6	
	사립	4,511	76.3	4,651	76.8	4,897	77.4	
	합계	5,914	100.0	6,058	100.0	6,330	100.0	
설립 주체	공립	지자체 직영	971	69.2	977	69.4	982	68.5
		민간위탁	432	30.8	430	30.6	451	31.5
	사립	개인 및 민간단체 설립	1,295	28.7	1,298	27.9	1,342	27.4
		새마을문고	382	8.5	368	7.9	368	7.5
		종교시설	1,114	24.7	1,155	24.8	1,196	24.4
		법인 설립	270	6.0	270	5.8	264	5.4
		아파트 작은도서관	1,450	32.1	1,560	33.6	1,727	35.3
		합계	5,914	100.0	6,058	100.0	6,330	100.0

□ 서비스 대상

- 다문화, 청소년, 노년, 장애인, 종교인 등과 같은 특정인을 대상으로 운영하는 작은도서관은 835개관(13.2%)으로 조사되었고 5,495개관(86.8%)은 일반 지역주민을 대상으로 운영하는 것으로 파악됨.
- 특정인을 대상으로 운영하는 작은도서관은 2017년 824개관 보다 11개관 증가하였음.
- 특정 서비스 대상으로는 기타라고 응답한 도서관이 325개관 (5.1%)으로 가장 많았으며 다음은 청소년 298개관(4.7%), 종교인 104개관(1.6%)순으로 나타났음.
- 기타라고 응답한 도서관의 서비스 대상으로는 군인, 입원환자 등이 있었고 질문에 대한 이해부족으로 어린이, 가족, 아파트 입주자 등으로 표기한 사례도 다수 있었음.

<표 2-9> 전국 작은도서관 서비스대상

항 목		2016년		2017년		2018년	
		관수	%	관수	%	관수	%
서비스 대상	다문화	51	0.9	53	0.9	56	0.9
	청소년	375	6.3	320	5.3	298	4.7
	노년	24	0.4	27	0.4	33	0.5
	장애인	20	0.3	18	0.3	19	0.3
	종교인	140	2.4	111	1.8	104	1.6
	기타	333	5.6	295	4.9	325	5.1
	일반인	4,971	84.1	5,234	86.4	5,495	86.8
	합계	5,914	100.0	6,058	100.0	6,330	100.0

3. 운영현황

□ 운영기간

- 작은도서관이 운영된 기간은 5~10년 미만이 2,084개관(32.9%)으로 가장 높게 나타났으며, 1~5년 미만이 1,921개관(30.3%), 10년 이상이 1,825개관(28.8%), 1년 미만이 500개관(7.9%)의 순으로 조사됨.
- 공립작은도서관은 5~10년 미만이 584개관(40.8%)로 가장 많았으며 사립작은도서관은 1~5년 미만이 1,649개관(33.7%)로 가장 많음.
- 10년 이상 장기 운영되고 있는 작은도서관은 공립은 534개관(37.3%)이며 사립은 1,291개관(26.4%)임. 반면 운영기간 5년 미만 작은도서관은 공립은 315개관(22.0%), 사립은 2,106개관(43.0%)으로 사립작은도서관의 운영기간이 공립작은도서관에 비해 짧은 것으로 나타나 사립작은도서관이 장기운영에 어려움이 있는 것으로 보임.

<표 2-10> 연도별 운영기간

년도	운영기간	공립		사립		합계	
		관수	%	관수	%	관수	%
2016년	1년 미만	57	4.1	533	11.8	590	10.0
	1-5년 미만	434	30.9	1,614	35.8	2,048	34.6
	5-10년 미만	496	35.4	1,367	30.3	1,863	31.5
	10년 이상	416	29.7	997	22.1	1,413	23.9
	합계	1,403	100.0	4,511	100.0	5,914	100.0
2017년	1년 미만	53	3.8	493	10.6	546	9.0
	1-5년 미만	478	34.0	1,963	42.2	2,441	40.3
	5-10년 미만	471	33.5	1,280	27.5	1,751	28.9
	10년 이상	405	28.8	915	19.7	1,320	21.8
	합계	1,407	100.0	4,651	100.0	6,058	100.0
2018년	1년 미만	43	3.0	457	9.3	500	7.9
	1-5년 미만	272	19.0	1,649	33.7	1,921	30.3
	5-10년 미만	584	40.8	1,500	30.6	2,084	32.9
	10년 이상	534	37.3	1,291	26.4	1,825	28.8
	합계	1,433	100.0	4,897	100.0	6,330	100.0

- 2018년에 개관한 도서관은 500개관으로 조사됨. 최근 3년간 개관 현황을 보면 2016년 590개관, 2017년 546개관, 2018년 500개관으로 나타남.

- 유형별로는 공립작은도서관이 43개관(8.6%), 사립이 457개관(91.4%)으로 사립작은도서관 비율이 월등히 높음.
 - 공립작은도서관은 지자체 직영 27개관(5.4%), 민간위탁 16개관(3.2%)
 - 사립작은도서관은 아파트 작은도서관 187개관(37.4%) > 개인 및 민간단체 설립 작은도서관 135개관(27.0%) > 종교시설 107개관(21.4%) > 법인설립 26개관(5.2%) > 새마을문고 2개관(0.4%) 순으로 조사됨.

<표 2-11> 2018년 개관한 도서관 현황

항목		관수	%	
설립 주체	공립	지자체 직영	27	5.4
		민간위탁	16	3.2
	사립	개인 및 민간단체 설립	135	27.0
		새마을문고	2	0.4
		종교시설	107	21.4
		법인 설립	26	5.2
		아파트 작은도서관	187	37.4
합계		500	100.0	

□ 운영일 수

- 작은도서관의 일주일 평균 운영일 수(주말포함)는 공·사립작은도서관 모두 5.4일로 조사됨.
- 주 5일 운영하고 있는 작은도서관은 공립작은도서관 865개관(60.4%), 사립작은도서관 2,270개관(46.4%)이며, 주 6~7일 운영하는 공립작은도서관은 558개관(38.9%), 사립작은도서관은 2,211개관(45.2%)임. 따라서 일주일 중 5일 이상 운영하는 작은도서관은 공립작은도서관은 1,423개관(99.3%)이며, 사립작은도서관은 4,481개관(93.3%)으로 매우 높게 나타남.
- 반면, 사립작은도서관의 경우 155개관(3.2%)이 주 2일 이하로 운영되고 있는 것으로 조사됨.

<표 2-12> 연도별 운영일 수

년도	운영일수 (일주일)	공립		사립		합계	
		관수	%	관수	%	관수	%
2016년	1-2일	2	0.1	170	3.8	172	2.9
	3-4일	5	0.4	223	4.9	228	3.9
	5일	802	57.2	2,014	44.7	2,816	47.6
	6-7일	594	42.3	2,104	46.6	2,698	45.6
	합계	1,403	100.0	4,511	100.0	5,914	100.0
	평균 운영일수	5.5		5.4		5.4	
2017년	1-2일	1	0.1	146	3.1	147	2.4
	3-4일	9	0.6	256	5.5	266	4.4
	5일	815	57.9	2,110	45.4	2,924	48.3
	6-7일	582	41.4	2,139	46.0	2,721	44.9
	합계	1,407	100.0	4,651	100.0	6,058	100.0
	평균 운영일수	5.4		5.4		5.4	
2018년	1-2일	3	0.2	155	3.2	158	2.5
	3-4일	7	0.5	261	5.3	268	4.2
	5일	865	60.4	2,270	46.4	3,135	49.5
	6-7일	558	38.9	2,211	45.2	2,769	43.7
	합계	1,433	100.0	4,897	100.0	6,330	100.0
	평균 운영일수	5.4		5.4		5.4	

□ 운영 일 수

- 작은도서관은 평일(월~금)에는 평균 5,852개관(92.4%)이 운영하고 있고, 주말(토,일)에는 평균 2,492개관(39.4%)이 운영함.
- 대부분의 작은도서관이 주말보다는 평일에 운영하는 것을 알 수 있으며, 평일 중 월요일에 운영하는 도서관 비율이 다소 낮은 것은 공립작은도서관의 상당수가 월요일에 휴관하기 때문인 것으로 파악됨.
- 주말의 경우 일요일 보다 토요일에 운영하는 도서관 비율이 높은 것은 월요일에 휴관하고 화요일부터 토요일까지 운영하여 주 5일 운영하는 작은도서관이 많기 때문으로 분석됨.

<표 2-13> 연도별 운영요일

항목	2016년		2017년		2018년		
	관수	%	관수	%	관수	%	
운영 요일 (복수 응답)	월	4,730	80.0	4,784	79.0	4,974	78.6
	화	5,608	94.8	5,749	94.9	6,020	95.1
	수	5,698	96.3	5,874	97.0	6,125	96.8
	목	5,633	95.2	5,786	95.5	6,059	95.7
	금	5,651	95.6	5,668	93.6	6,082	96.1
	토	3,234	54.7	3,310	54.6	3,427	54.1
	일	1,452	24.7	1,481	24.4	1,556	24.6
	합계	5,914	100.0	6,058	100.0	6,330	100.0

□ 운영시간

- 작은도서관의 일평균 운영시간은 7시간(주간/주말 포함)이며, 공립작은도서관은 평일 8시간, 주말 5.1시간, 사립작은도서관은 평일 6.2시간, 주말 4.9시간으로 조사됨.
- 공립작은도서관의 운영시간은 2017년 평일 8.0시간, 주말 5.1시간과 동일하였으며 사립작은도서관은 2017년 평일 6.3시간, 주말 4.7시간보다 평일은 감소하였으며 주말은 증가하였음.

<표 2-14> 연도별 평균 운영시간

(단위 : 시간)

항목	2016년			2017년			2018년		
	공립	사립	전체	공립	사립	전체	공립	사립	전체
평일	7.9	6.3	7.0	8.0	6.3	7.0	8.0	6.2	7.0
주말	5.2	4.7		5.1	4.7		5.1	4.9	

- 평일 운영시간이 8시간 미만인 도서관은 1,425개관(22.5%), 주말 운영시간이 8시간 미만인 도서관은 2,817개관(44.5%)으로 2017년에 비해 줄어들었음.
- 평일에만 운영하고 주말에는 운영하지 않는 도서관은 2,771개관(43.8%)으로 나타남. 사립도서관 중에는 평일에 운영하지 않는다고 응답한 도서관도 180개관(3.6%)으로 2017년에 비해 다소 증가한 것으로 나타남.

<표 2-15> 연도별 운영시간

년도	운영시간		공립		사립		합계	
			관수	%	관수	%	관수	%
2016년	평일	4시간 미만	13	0.9	67	1.5	805	13.6
		4-8시간 미만	545	38.8	792	17.6	2,574	43.5
		8-12시간 미만	820	58.4	2,028	45.0	2,281	38.6
		12시간 이상	25	1.8	1,462	32.4	187	3.2
		운영안함	0	0.0	162	3.6	67	1.1
		합계	1,403	100.0	4,511	100.0	5,914	100.0
		평균 운영시간	7.9		6.3			
	주말	4시간 미만	267	19.0	1,207	26.8	1,474	24.9
		4-8시간 미만	282	20.1	899	19.9	1,181	20.0
		8-12시간 미만	185	13.2	382	8.5	567	9.6
		12시간 이상	32	2.3	108	2.4	140	2.4
		운영안함	637	45.4	1,915	42.4	2,552	43.1
		합계	1,403	100.0	4,511	100.0	5,914	100.0
		평균 운영시간	5.2		4.7			
2017년	평일	4시간 미만	8	0.6	803	17.3	811	13.4
		4-8시간 미만	535	38.0	2,136	45.9	2,671	44.1
		8-12시간 미만	838	59.6	1,505	32.4	2,343	38.7
		12시간 이상	26	1.8	150	3.2	176	2.9
		운영안함	0	0.0	57	1.2	57	0.9
		합계	1,407	100.0	4,651	100.0	6,058	100.0
		평균 운영시간	8.0		6.2			
	주말	4시간 미만	282	20.2	1,253	26.9	1,535	25.3
		4-8시간 미만	291	20.7	932	20.0	1,223	20.2
		8-12시간 미만	174	12.4	376	8.1	550	9.1
		12시간 이상	31	2.2	106	2.3	137	2.3
		운영안함	629	44.7	1,984	42.7	2,613	43.1
		합계	1,407	100.0	4,651	100.0	6,058	100.0
		평균 운영시간	5.1		4.7			
2018년	평일	4시간 미만	7	0.5	62	1.3	69	1.1
		4-8시간 미만	531	37.0	825	16.8	1,356	21.4
		8-12시간 미만	875	61.1	2,280	46.6	3,155	49.8
		12시간 이상	19	1.3	1,550	31.7	1,569	24.8
		운영안함	1	0.1	180	3.6	181	2.9
		합계	1,433	100.0	4,897	100.0	6,330	100.0
		평균 운영시간	8.0		6.2			
	주말	4시간 미만	279	19.5	1,242	25.4	1,521	24.0
		4-8시간 미만	305	21.3	991	20.2	1,296	20.4
		8-12시간 미만	171	11.9	402	8.2	573	9.1
		12시간 이상	29	2.0	140	2.9	169	2.7
		운영안함	649	45.3	2,122	43.3	2,771	43.8
		합계	1,433	100.0	4,897	100.0	6,330	100.0
		평균 운영시간	5.1		4.9			

4. 소장 자료

□ 보유 도서자료 수

- 작은도서관 보유 도서자료 수는 1관당 평균 6,168권(중위값은 4,935권)임. 작은도서관 전체 장서 수를 도서관 수로 나눈 평균값과 전체 도서관의 중간에 해당하는 중위값이 차이를 보이고 있음. 이는 도서자료 수가 많은 도서관들이 평균값을 높인 때문으로 작은도서관 간에 보유 장서 수의 양극화가 나타나고 있음을 의미함.
- 공·사립작은도서관의 보유 도서자료 수를 비교해보면 공립작은도서관은 평균 9,517권, 사립작은도서관은 평균 5,188권을 보유하여 공립작은도서관이 1관 당 평균 4,329권 정도의 도서자료를 더 보유하고 있는 것으로 나타남.
- 공·사립작은도서관 모두 1관당 평균 보유 장서 수는 매년 증가하고 있음.

<표 2-16> 연도별 1관 당 평균 보유 장서 수

(단위 : 권)

항목	2016년		2017년		2018년	
	공립	사립	공립	사립	공립	사립
1관 당 평균 보유 장서 수	9,109	5,070	9,428	5,149	9,517	5,188
	6,028		6,143		6,168	



[그림 2-3] 연도별 작은도서관 평균 보유 장서 수

- 공·사립작은도서관의 도서 자료 보유 분포를 분석한 결과 공립작은도서관은 5,000권 ~10,000권 미만의 도서를 보유한 도서관의 비율이 573개관(40.0%)로 가장 높고, 사립작은도서관은 1,000권~3,000권 미만의 도서를 보유한 도서관의 비율이 1,658개관(33.9%)로 가장 높아 공·사립도서관 간 보유 도서 수는 차이가 있는 것으로 나타남.
- 1관 당 평균 보유 도서 자료수를 전국 17개 시·도 별로 살펴보면, 서울이 7,261권으로 가장 많았고, 광주가 4,217권으로 가장 적은 것으로 파악되었음.

<표 2-17> 2016년 전국 작은도서관 총 도서 현황

항목	1,000-3,000권 미만		3,000-5,000권 미만		5,000-10,000권 미만		10,000권 이상		합계		평균 자료 수(권)
	관수	%	관수	%	관수	%	관수	%	관수	%	
전체	1,671	28.3	1,380	23.3	1,918	32.4	945	16.0	5,914	100.0	6,027
공립	122	8.7	218	15.5	562	40.1	501	35.7	1,403	100.0	9,109
사립	1,549	34.3	1,162	25.8	1,356	30.1	444	9.8	4,511	100.0	5,070
서울	179	19.3	193	20.9	342	36.9	212	22.9	926	100.0	7,072
부산	125	34.5	74	20.4	108	29.8	55	15.2	362	100.0	5,421
대구	52	21.8	47	19.7	101	42.3	39	16.3	239	100.0	6,590
인천	62	25.8	67	27.9	62	25.8	49	20.4	240	100.0	6,195
광주	189	44.7	135	31.9	80	18.9	19	4.5	423	100.0	3,891
대전	66	31.4	54	25.7	68	32.4	22	10.5	210	100.0	5,386
울산	39	25.8	40	26.5	46	30.5	26	17.2	151	100.0	6,379
세종	8	29.6	10	37.0	8	29.6	1	3.7	27	100.0	4,516
경기	322	23.7	307	22.6	482	35.4	250	18.4	1,361	100.0	6,654
강원	75	41.2	37	20.3	43	23.6	27	14.8	182	100.0	5,303
충북	68	32.7	58	27.9	62	29.8	20	9.6	208	100.0	5,029
충남	105	37.8	77	27.7	66	23.7	30	10.8	278	100.0	4,843
전북	62	23.5	65	24.6	86	32.6	51	19.3	264	100.0	6,541
전남	80	32.3	56	22.6	92	37.1	20	8.1	248	100.0	5,243
경북	62	25.8	53	22.1	98	40.8	27	11.3	240	100.0	5,916
경남	112	27.0	71	17.1	145	34.9	87	21.0	415	100.0	6,615
제주	65	46.4	36	25.7	29	20.7	10	7.1	140	100.0	4,338

<표 2-18> 2017년 전국 작은도서관 총 도서 현황

항목	1,000-3,000권 미만		3,000-5,000권 미만		5,000-10,000권 미만		10,000권 이상		합계		평균 자료 수(권)
	관수	%	관수	%	관수	%	관수	%	관수	%	
전체	1,691	27.9	1,378	22.7	1,986	32.8	1,004	16.6	6,058	100.0	6,143
공립	124	8.8	190	13.5	581	41.3	512	36.4	1,407	100.0	9,428
사립	1,565	33.6	1,190	25.6	1,405	30.2	492	10.6	4,651	100.0	5,149
서울	186	19.3	177	18.4	373	38.8	226	23.5	962	100.0	7,270
부산	131	34.7	73	19.3	115	30.4	59	15.6	378	100.0	5,606
대구	42	20.3	49	23.7	75	36.2	41	19.8	207	100.0	6,887
인천	61	24.7	62	25.1	76	30.8	48	19.4	247	100.0	6,265
광주	178	44.4	115	28.7	88	21.9	20	5.0	401	100.0	4,048
대전	69	31.9	54	25.0	68	31.5	25	11.6	216	100.0	5,517
울산	30	20.7	40	27.6	49	33.8	26	17.9	145	100.0	6,749
세종	13	31.0	12	28.6	13	31.0	4	9.5	42	100.0	5,599
경기	361	25.1	313	21.8	489	34.0	275	19.1	1,438	100.0	6,632
강원	66	36.1	43	23.5	49	26.8	25	13.7	183	100.0	5,576
충북	81	36.7	55	24.9	65	29.4	20	9.0	221	100.0	5,063
충남	105	36.8	76	26.7	72	25.3	32	11.2	285	100.0	4,960
전북	60	21.9	65	23.7	99	36.1	50	18.2	274	100.0	6,579
전남	88	33.9	64	24.6	88	33.8	20	7.7	260	100.0	4,921
경북	60	24.4	64	26.0	89	36.2	33	13.4	246	100.0	5,897
경남	99	23.9	75	18.1	147	35.5	93	22.5	414	100.0	7,010
제주	60	43.2	41	29.5	31	22.3	7	5.0	139	100.0	4,146

<표 2-19> 2018년 전국 작은도서관 총 도서 현황

항목	1,000 - 3,000권 미만		3,000 - 5,000권 미만		5,000 - 10,000권미만		10,000권 이상		합계		평균 자료수 (권)
	관수	%	관수	%	관수	%	관수	%	관수	%	평균값
전체	1,779	28.1	1,407	22.2	2,080	32.9	1,064	16.8	6,330	100.0	6,168
공립	121	8.4	202	14.1	573	40.0	537	37.5	1,433	100.0	9,517
사립	1,658	33.9	1,205	24.6	1,507	30.8	527	10.8	4,897	100.0	5,188
서울	186	19.0	187	19.1	384	39.1	224	22.8	981	100.0	7,261
부산	128	34.6	72	19.5	114	30.8	56	15.1	370	100.0	5,569
대구	45	21.6	44	21.1	75	36.1	44	21.2	208	100.0	7,089
인천	69	27.1	60	23.5	75	29.4	51	20.0	255	100.0	6,291
광주	155	39.4	117	29.8	99	25.2	22	5.6	393	100.0	4,217
대전	63	28.9	55	25.2	73	33.5	27	12.4	218	100.0	5,669
울산	33	20.9	46	29.1	53	33.5	26	16.5	158	100.0	6,505
세종	21	37.5	12	21.4	19	33.9	4	7.2	56	100.0	4,664
경기	377	24.5	328	21.4	526	34.2	305	19.9	1,536	100.0	6,732
강원	73	37.0	46	23.4	55	27.9	23	11.7	197	100.0	5,418
충북	95	40.6	55	23.5	60	25.6	24	10.3	234	100.0	4,843
충남	135	41.5	85	26.2	66	20.3	39	12.0	325	100.0	4,834
전북	69	24.1	57	19.9	102	35.7	58	20.3	286	100.0	6,811
전남	97	33.9	73	25.5	96	33.6	20	7.0	286	100.0	4,846
경북	66	25.4	56	21.5	103	39.6	35	13.5	260	100.0	6,072
경남	107	25.2	73	17.2	147	34.7	97	22.9	424	100.0	6,958
제주	60	42.0	41	28.7	33	23.0	9	6.3	143	100.0	4,367

□ 도서 증가 현황

- 도서구입이나 기증으로 2018년 1년간 보유 도서자료가 증가한 작은도서관은 전체 6,330개관 중 5,411개관(85.5%)이었으며, 평균 증가 장서 수는 약 516권으로 조사됨.
- 유형별로는 1,317개관(91.9%)의 공립작은도서관에서 평균 668권의 도서자료가 증가하였고, 4,040개관(82.5%)의 사립작은도서관에서 평균 471권의 도서자료가 증가한 것으로 조사됨.
- 1관 당 평균 증가 장서 수를 년도 별로 살펴보면 2016년 586권, 2017년 551권, 2018년 516권으로 매년 줄어들고 있는 것으로 나타남.

<표 2-20> 연도별 연간 증가 장서 수

(단위 : 권)

구분	2016년		2017년		2018년	
	공립	사립	공립	사립	공립	사립
1관 당 평균 증가장서 수	772	543	714	502	668	471
	586		551		516	

- 2018년 장서증가 현황을 지방자치 단체별로 살펴보면 아래와 같이 나타남.
 - 장서가 증가한 도서관 수가 가장 많은 지역은 경기도 1,284개관임.
 - 장서가 증가한 도서관의 비율이 가장 높은 곳은 대전으로 93.7%의 도서관에서 장서가 증가 하였음.
 - 1관 당 평균 증가 도서 수가 가장 많은 지역은 세종으로 1관 당 1,044권임.
- 연속간행물이 증가한 도서관은 1,958개관(30.9%)으로 2017년 1,835개관(30.3%)보다 늘었음.
- 유형별로는 공립작은도서관이 397개관(27.7%), 사립작은도서관이 1,561개관(31.9%)으로 사립작은도서관의 증가 비율이 높았음.
- 공·사립작은도서관 모두 평균 2종이 증가하였음.
- 광역자치단체별로는 대구, 경남이 1관 당 평균 3종으로 가장 많이 증가한 것으로 나타났음.

<표 2-21> 2018년 전국 작은도서관 증가 자료 현황

항목	2018년 증가 도서자료						2018년 증가 연속간행물					
	증가하지 않음 (확인불가능 포함)		증가함		합계	평균	증가하지 않음 (확인불가능 포함)		증가함		합계	평균
전체	관수	%	관수	%	권	권	관수	%	관수	%	종	종
		919	14.5	5,411	85.5	3,265,156	516	4,372	69.1	1,958	30.9	10,622
공립	62	4.3	1,317	91.9	957,572	668	1,036	72.3	397	27.7	3,194	2
사립	857	17.5	4,040	82.5	2,307,584	471	3,336	68.1	1,561	31.9	7,428	2
서울	91	9.3	890	90.7	551,432	562	664	67.7	317	32.3	1,299	1
부산	47	12.7	323	87.3	148,493	401	288	77.8	82	22.2	690	2
대구	20	9.6	188	90.4	142,750	686	95	45.7	113	54.3	702	3
인천	27	10.6	228	89.4	140,751	552	167	65.5	88	34.5	426	2
광주	112	28.5	281	71.5	135,265	344	322	81.9	71	18.1	391	1
대전	15	6.9	203	93.1	112,379	516	172	78.9	46	21.1	253	1
울산	14	8.9	144	91.1	76,506	484	128	81.0	30	19.0	183	1
세종	12	21.4	44	78.6	58,465	1,044	42	75.0	14	25.0	67	1
경기	252	16.4	1,284	83.6	943,622	614	913	59.4	623	40.6	2,902	2
강원	43	21.8	154	78.2	78,531	399	135	68.5	62	31.5	309	2
충북	65	27.8	169	72.2	97,181	415	174	74.4	60	25.6	411	2
충남	46	14.2	279	85.8	127,759	393	247	76.0	78	24.0	525	2
전북	34	11.9	252	88.1	154,514	540	207	72.4	79	27.6	542	2
전남	54	18.9	232	81.1	97,515	341	220	79.9	66	23.1	356	1
경북	31	11.9	229	88.1	134,258	516	200	76.9	60	23.1	229	1
경남	41	9.7	383	90.3	211,618	499	270	63.7	154	36.3	1,284	3
제주	15	10.5	128	89.5	54,117	378	128	89.5	15	10.5	53	0

□ 도서 폐기 현황

- 2018년도 실태조사 자료현황에 연간 폐기한 도서 수와 폐기한 연속간행물 수를 조사하였음.
- 전체 도서관 중 2,506개관(39.6%)에서 폐기한 도서가 있으며 연간 1관 당 평균 168권을 폐기한 것으로 나타났음.
- 연속간행물을 폐기한 도서관은 823개관(13%)이며 1관 당 평균 5종을 폐기한 것으로 나타났음.

<표 2-22> 2018년 도서 폐기 현황

항목	도서자료						연속간행물					
	폐기하지 않음 (확인불가능 포함)		폐기함		합계	평균	폐기하지 않음 (확인불가능 포함)		폐기함		합계	평균
	관수	%	관수	%	권	권	관수	%	관수	%	종	종
전체	3,824	60.4	2,506	39.6	1,060,495	168	5,507	87.0	823	13.0	30,816	5
공립	942	65.7	491	34.3	272,074	190	1,266	88.3	167	88.3	1,409	1
사립	2,882	58.9	2,015	41.1	788,421	161	4,241	86.6	656	86.6	3,647	1

□ 비인쇄자료 현황

- 비인쇄자료는 전자자료 106개관(1.7%), DVD 830개관(13.1%), 음향자료(CD 등) 950개관(15%)에서 보유하고 있는 것으로 나타남.

<표 2-23> 2018년 비인쇄자료 현황

항목	전자자료		DVD		음향자료, CD등		합계	
	관수	%	관수	%	관수	%	관수	%
전체	106	1.7	830	13.1	950	15.0	1,886	29.8
공립	6	0.4	182	12.7	198	13.8	386	26.9
사립	100	2.0	648	13.2	752	15.4	1,500	30.6

4. 시설 및 설비

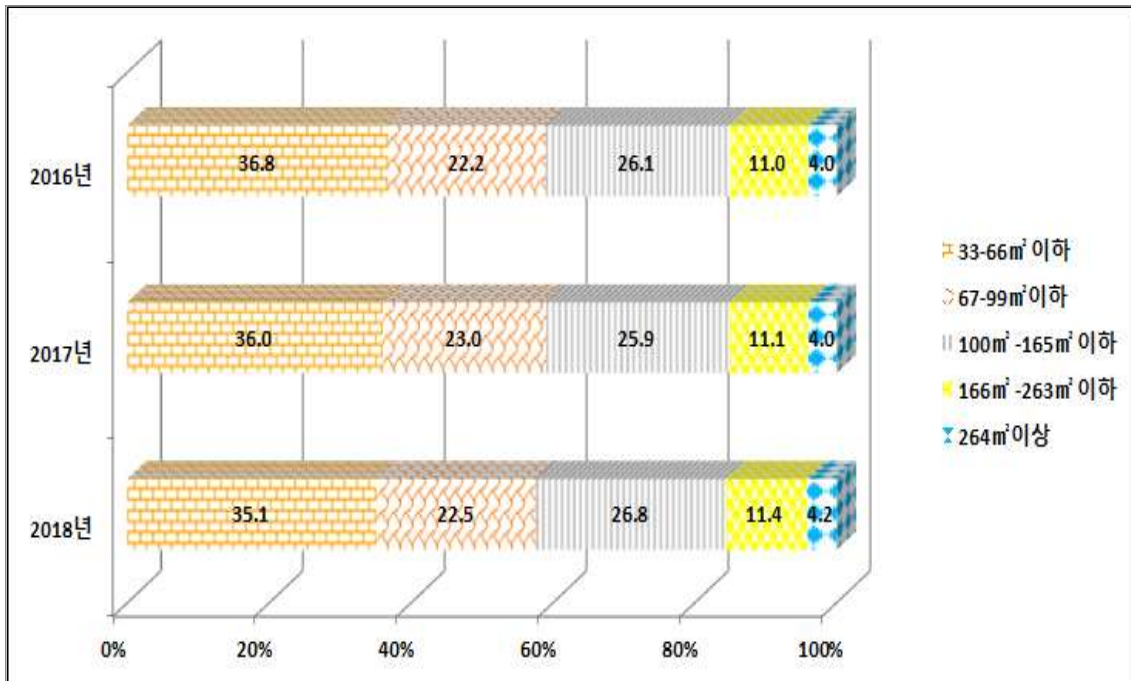
□ 작은도서관 전용 면적

- 작은도서관의 전용면적은 1관당 평균 110.3㎡(중위값 89㎡)로 2016년 108.0㎡, 2017년 108.2㎡ 보다는 소폭 증가한 것으로 파악됨.
- 공립작은도서관의 평균 면적은 136.6㎡, 사립작은도서관은 102.6㎡로 공립작은도서관의 전용면적이 사립작은도서관 보다 넓은 것으로 나타남.

<표 2-24> 연도별 평균 전용 면적

(단위 : ㎡)

구분	2016년		2017년		2018년	
	공립	사립	공립	사립	공립	사립
1관당 평균 전용면적	136.8	99	134	99.5	136.6	102.6
	108		108.2		110.3	



[그림 2-4] 연도별 작은도서관 전용면적 비율

- 공립작은도서관은 전용면적이 100~165㎡이하인 도서관이 419개관(29.2%)으로 가장 높은 비율을 차지했으며, 사립작은도서관은 33~66㎡이하가 1,874개관(38.3%)으로 가장 높은 비율로 나타남.
- 전체 작은도서관 중 전용면적이 33~99㎡이하인 작은도서관의 비율은 3,644개관(57.6%)로 2017년 3,541개관(59%)보다 다소 낮게 조사됨.
- 반면, 264개관(4.2%)은 공공도서관의 최소기준인 264㎡이상 되고 있어 작은도서관 간의 전용 면적의 차이가 크게 나타나고 있음.
- 전용면적 264㎡이상의 도서관은 면적이 공공도서관 기준에 해당되나 사서 수와 시설 등이 공공도서관의 기준을 충족하지 못해 작은도서관으로 운영하는 곳이 다수 있는 것으로 보임. 공립작은도서관도 112개관(7.8%)이 포함되어 인력, 장서, 시설을 공공도서관 수준으로 갖추고 이용자서비스를 할 수 있도록 지자체의 관심이 필요함.
- 작은도서관 1관당 전용 면적 평균은 세종이 164.7㎡로 가장 넓게 나타났고 광주가 89.7㎡로 가장 좁은 것으로 조사됨. 이는 세종은 신규 개관 작은도서관의 비율이 높고, 광주는 사립작은도서관의 비율이 높은 특성과 연관이 있을 것으로 보임.

<표 2-25> 2016년 전국 작은도서관 전용면적

항목	33-66㎡ 이하		67-99㎡ 이하		100㎡ -165㎡ 이하		166㎡ -263㎡ 이하		264㎡이상		전체		평균 면적 (㎡)
	관수	%	관수	%	관수	%	관수	%	관수	%	관수	%	
전체	2,174	36.8	1,313	22.2	1,541	26.1	652	11.0	234	4.0	5,914	100.0	108.0
공립	347	24.7	249	17.7	406	28.9	296	21.1	105	7.5	1,403	100.0	136.8
사립	1,827	40.5	1,064	23.6	1,135	25.2	362	8.0	123	2.7	4,511	100.0	99.0
서울	386	41.7	210	22.7	200	21.6	105	11.3	25	2.7	926	100.0	98.5
부산	132	36.5	89	24.6	85	23.5	45	12.4	11	3.0	362	100.0	105.0
대구	85	35.6	50	20.9	71	29.7	26	10.9	7	2.9	239	100.0	103.3
인천	91	37.9	34	14.2	71	29.6	29	12.1	15	6.3	240	100.0	114.3
광주	198	46.8	83	19.6	113	26.7	25	5.9	4	0.9	423	100.0	88.4
대전	90	42.9	45	21.4	47	22.4	18	8.6	10	4.8	210	100.0	101.9
울산	62	41.1	45	29.8	32	21.2	6	4.0	6	4.0	151	100.0	96.3
세종	6	22.2	4	14.8	8	29.6	5	18.5	4	14.8	27.0	100.0	189.5
경기	479	35.2	320	23.5	371	27.3	127	9.3	64	4.7	1,361	100.0	107.9
강원	57	31.3	50	27.5	45	24.7	19	10.4	11	6.0	182	100.0	117.8
충북	73	35.1	48	23.1	51	24.5	28	13.5	8	3.8	208	100.0	110.8
충남	122	43.9	50	18.0	70	25.2	32	11.5	4	1.4	278	100.0	96.9
전북	65	24.6	41	15.5	87	33.0	55	20.8	16	6.1	264	100.0	137.7
전남	73	29.4	70	28.2	73	29.4	19	7.7	13	5.2	248	100.0	109.1
경북	69	28.8	54	22.5	66	27.5	39	16.3	12	5.0	240	100.0	118.7
경남	135	32.5	86	20.7	118	28.4	57	13.7	19	4.6	415	100.0	125.1
제주	51	36.4	34	24.3	33	23.6	17	12.1	5	3.6	140	100.0	118.8

<표 2-26> 2017년 전국 작은도서관 전용면적

항목	33-66㎡ 이하		67-99㎡ 이하		100㎡ -165㎡ 이하		166㎡ -263㎡ 이하		264㎡이상		전체		평균 면적 (㎡)
	관수	%	관수	%	관수	%	관수	%	관수	%	관수	%	
전체	2,149	36.0	1,392	23.0	1,569	25.9	673	11.1	245	4.0	6,058	100.0	108.2
공립	343	24.4	255	18.1	408	29.0	291	20.7	110	7.8	1,407	100.0	134.0
사립	1,836	39.5	1,137	24.5	1,161	25.0	382	8.2	135	2.9	4,651	100.0	99.5
서울	386	40.1	233	24.2	201	20.9	112	11.6	30	3.1	962	100.0	100.0
부산	140	37.0	95	25.1	84	22.2	46	12.2	13	3.4	378	100.0	106.7
대구	72	34.8	38	18.4	66	31.9	26	12.6	5	2.4	207	100.0	104.6
인천	87	35.2	39	15.8	77	31.2	29	11.7	15	6.1	247	100.0	116.7
광주	179	44.6	87	21.7	107	26.7	24	6.0	4	1.0	401	100.0	89.7
대전	90	41.7	50	23.1	44	20.4	20	9.3	12	5.6	216	100.0	105.1
울산	55	37.9	44	30.3	30	20.7	7	4.8	9	6.2	145	100.0	106.5
세종	5	11.9	10	23.8	12	28.6	9	21.4	6	14.3	42	100.0	203.5
경기	503	35.0	341	23.7	389	27.1	144	10.0	61	4.2	1,438	100.0	107.7
강원	64	35.0	43	23.5	43	23.5	21	11.5	12	6.6	183	100.0	119.2
충북	79	35.7	56	25.3	52	23.5	26	11.8	8	3.6	221	100.0	106.1
충남	117	41.1	62	21.8	69	24.2	32	11.2	5	1.8	285	100.0	102.7
전북	69	25.2	44	16.1	89	32.5	54	19.7	18	6.6	274	100.0	136.7
전남	77	29.6	70	26.9	85	32.7	16	6.2	12	4.6	260	100.0	107.4
경북	67	27.2	58	23.6	72	29.3	37	15.0	12	4.9	246	100.0	118.1
경남	136	32.9	88	21.3	120	29.0	53	12.8	17	4.1	414	100.0	113.4
제주	53	38.1	34	24.5	29	20.9	17	12.2	6	4.3	139	100.0	109.9

<표 2-27> 2018년 전국 작은도서관 전용면적

항목	33-66㎡ 이하		67-99㎡ 이하		100㎡ -165㎡ 이하		166㎡ -263㎡ 이하		264㎡이상		전체		평균 면적 (㎡)
	관수	%	관수	%	관수	%	관수	%	관수	%	관수	%	
전체	2,220	35.1	1,424	22.5	1,699	26.8	723	11.4	264	4.2	6,330	100.0	110.3
공립	346	24.1	255	17.8	419	29.2	301	21.0	112	7.8	1,433	100.0	136.6
사립	1,874	38.3	1,169	23.9	1,280	26.1	422	8.6	152	3.1	4,897	100.0	102.6
서울	383	39.0	231	23.5	212	21.6	117	11.9	38	3.9	981	100.0	104.4
부산	138	37.3	81	21.9	96	25.9	43	11.6	12	3.2	370	100.0	106.4
대구	69	33.2	39	18.8	70	33.7	25	12.0	5	2.4	208	100.0	105.6
인천	90	35.3	38	14.9	78	30.6	34	13.3	15	5.9	255	100.0	116.0
광주	175	44.5	83	21.1	108	27.5	23	5.9	4	1.0	393	100.0	89.7
대전	90	41.3	48	22.0	48	22.0	20	9.2	12	5.5	218	100.0	107.9
울산	59	37.3	43	27.2	38	24.1	10	6.3	8	5.1	158	100.0	107.3
세종	10	17.9	10	17.9	19	33.9	10	17.9	7	12.5	56	100.0	164.7
경기	511	33.3	354	23.0	437	28.5	171	11.1	63	4.1	1,536	100.0	110.8
강원	70	35.5	46	23.4	49	24.9	22	11.2	10	5.1	197	100.0	127.5
충북	80	34.2	61	26.1	54	23.1	30	12.8	9	3.8	234	100.0	108.5
충남	131	40.3	70	21.5	84	25.8	32	9.8	8	2.5	325	100.0	103.7
전북	72	25.2	47	16.4	93	32.5	53	18.5	21	7.3	286	100.0	137.6
전남	88	30.8	78	27.3	88	30.8	20	7.0	12	4.2	286	100.0	106.5
경북	66	25.4	69	26.5	72	27.7	39	15.0	14	5.4	260	100.0	119.2
경남	138	32.5	89	21.0	121	28.5	58	13.7	18	4.2	424	100.0	114.6
제주	50	35.0	37	25.9	32	22.4	16	11.2	8	5.6	143	100.0	113.7

□ 열람석

- 열람석은 1관당 평균 29.1석(중위값 25석)으로 나타났으며, 공립작은도서관은 평균 29.7석, 사립작은도서관은 28.9석으로 조사되어 공·사립도서관간에 차이가 적게 나타남.

<표 2-28> 연도별 평균 열람석

(단위 : 석)

구분	2016년		2017년		2018년	
	공립	사립	공립	사립	공립	사립
1관당 평균 열람석	29.2	28.6	29.8	28.9	29.7	28.9
	28.8		29.1		29.1	

- 1관당 평균 열람석 수는 2016년 28.8석, 2017년 29.1석, 2018년 29.1석으로 2016년 대비 다소 증가하였으나 2017년 대비해서는 동일한 수준을 유지하고 있음.
- 열람석 수가 12석 미만인 작은도서관은 693개관(10.9%), 12석~24석 미만은 2,172개관(34.3%), 24석~48석 미만은 2,557개관(40.4%), 48석~100석 미만 833개관(13.2%)이며 100석 이상인 곳도 75개관(1.2%)으로 나타났다. 열람석이 100석 이상인 작은도서관은 독서실 형태의 별도 열람실을 운영하는 도서관으로 파악됨.
- 공·사립작은도서관 모두 24~48석 미만의 열람석을 보유한 도서관이 가장 많으며 공립 작은도서관 531개관(37.1%), 사립작은도서관 2,026개관(41.4%)으로 나타났다.
- 17개 시·도 가운데 10개 지역(대구, 인천, 대전, 세종, 경기, 충북, 전북, 전남, 경남, 제주)은 24석~48석 미만이 가장 많았고, 6개 지역(서울, 부산, 광주, 울산, 강원, 충남)은 12~24석 미만이 가장 많았음. 단, 경북 지역은 12~24석 미만과 24석~48석 미만 모두 동일한 수준으로 가장 많았음.
- 또한, 1관 당 평균 열람석 수가 가장 많은 지역은 세종으로 37.6석이며 가장 적은 지역은 충남으로 24.7석으로 나타남.

<표 2-29> 2016년 전국 작은도서관 열람석

항목	6-12석 미만		12-24석 미만		24-48석 미만		48석 이상		모름/ 무응답		합계		평균 열람석수 (석)
	관수	%	관수	%	관수	%	관수	%	관수	%	관수	%	
전체	698	11.8	2,051	34.7	2,346	39.7	748	12.6	71	1.2	5,914	100.0	28.8
공립	189	13.5	484	34.5	511	36.4	199	14.2	20	1.4	1,403	100.0	29.2
사립	509	11.3	1,567	34.8	1,835	40.7	549	12.2	51	1.1	4,511	100.0	28.6
서울	138	14.9	352	38.0	326	35.2	101	10.9	9	1.0	926	100.0	26.9
부산	48	13.3	132	36.5	127	35.1	50	13.8	5	1.4	362	100.0	28.9
대구	21	8.8	69	28.9	114	47.7	34	14.2	1	0.4	239	100.0	29.8
인천	25	10.4	71	29.6	99	41.3	40	16.7	5	2.1	240	100.0	31.9
광주	58	13.7	185	43.7	143	33.8	34	8.0	3	0.7	423	100.0	24.7
대전	33	15.7	69	32.9	84	40.0	23	11.0	1	0.5	210	100.0	26.6
울산	14	9.3	70	46.4	49	32.5	17	11.3	1	0.7	151	100.0	26.5
세종	2	7.4	7	25.9	11	40.7	5	18.5	2	7.4	27	100.0	42.9
경기	129	9.5	409	30.1	605	44.5	196	14.4	22	1.6	1,361	100.0	30.8
강원	23	12.6	64	35.2	70	38.5	23	12.6	2	1.1	182	100.0	28.8
충북	24	11.5	70	33.7	85	40.9	27	13.0	2	1.0	208	100.0	28.8
충남	44	15.8	116	41.7	96	34.5	22	7.9	0	0.0	278	100.0	23.6
전북	32	12.1	85	32.2	92	34.8	48	18.2	7	2.7	264	100.0	31.5
전남	31	12.5	79	31.9	105	42.3	28	11.3	5	2.0	248	100.0	29.4
경북	28	11.7	78	32.5	101	42.1	33	13.8	0	0.0	240	100.0	28.7
경남	44	10.6	152	36.6	167	40.2	48	11.6	4	1.0	415	100.0	28.2
제주	4	2.9	43	30.7	72	51.4	19	13.6	2	1.4	140	100.0	34.0

<표 2-30> 2017년 전국 작은도서관 열람석

항목	6-12석 미만		12-24석 미만		24-48석 미만		48석 이상		모름/무응답		합계		평균 열람석수 (석)
	관수	%	관수	%	관수	%	관수	%	관수	%	관수	%	
전체	685	11.3	2,093	34.6	2,416	39.9	787	13.0	77	1.3	6,058	100.0	29.1
공립	182	12.9	478	34.0	517	36.7	209	14.9	21	1.5	1,407	100.0	29.8
사립	503	10.8	1,615	34.7	1,899	40.8	578	12.4	56	1.2	4,651	100.0	28.9
서울	139	14.4	361	37.5	353	36.7	99	10.3	9	0.9	962	100.0	26.9
부산	47	12.4	146	38.6	124	32.8	56	14.8	5	1.3	378	100.0	29.0
대구	17	8.2	63	30.4	88	42.5	39	18.8	0	0.0	207	100.0	30.5
인천	21	8.5	72	29.1	110	44.5	39	15.8	5	2.0	247	100.0	32.0
광주	52	13.0	176	43.9	134	33.4	35	8.7	4	1.0	401	100.0	25.3
대전	36	16.7	69	31.9	86	39.8	24	11.1	1	0.5	216	100.0	26.5
울산	13	9.0	61	42.1	51	35.2	19	13.1	1	0.7	145	100.0	28.2
세종	2	4.8	12	28.6	17	40.5	7	16.7	4	9.5	42	100.0	47.1
경기	119	8.3	445	30.9	642	44.6	209	14.5	23	1.6	1,438	100.0	31.1
강원	19	10.4	68	37.2	69	37.7	25	13.7	2	1.1	183	100.0	28.8
충북	25	11.3	78	35.3	91	41.2	24	10.9	3	1.4	221	100.0	28.3
충남	46	16.1	107	37.5	106	37.2	26	9.1	0	0.0	285	100.0	24.4
전북	31	11.3	88	32.1	98	35.8	49	17.9	8	2.9	274	100.0	31.9
전남	29	11.2	84	32.3	113	43.5	30	11.5	4	1.5	260	100.0	29.3
경북	32	13.0	82	33.3	98	39.8	34	13.8	0	0.0	246	100.0	28.3
경남	48	11.6	142	34.3	170	41.1	49	11.8	5	1.2	414	100.0	28.7
제주	9	6.5	39	28.1	66	47.5	23	16.5	2	1.4	139	100.0	34.2

<표 2-31> 2018년 전국 작은도서관 열람석

항목	6-12석 미만		12-24석 미만		24-48석 미만		48석 - 100석 미만		100석이상		합계		평균 열람석수 (석)
	관수	%	관수	%	관수	%	관수	%	관수	%	관수	%	
전체	693	10.9	2,172	34.3	2,557	40.4	833	13.2	75	1.2	6,330	100.0	29.1
공립	182	12.7	482	33.6	531	37.1	219	15.3	19	1.3	1,433	100.0	29.7
사립	511	10.4	1,690	34.5	2,026	41.4	614	12.5	56	1.1	4,897	100.0	28.9
서울	137	14.0	369	37.6	356	36.3	109	11.1	10	1.0	981	100.0	27.2
부산	38	10.3	142	38.4	130	35.1	55	14.9	5	1.4	370	100.0	29.2
대구	19	9.1	69	33.2	82	39.4	38	18.3	0	0.0	208	100.0	29.6
인천	21	8.2	79	31.0	112	43.9	40	15.7	3	1.2	255	100.0	31.0
광주	56	14.2	166	42.2	130	33.1	37	9.4	4	1.0	393	100.0	25.3
대전	30	13.8	76	34.9	88	40.4	23	10.6	1	0.5	218	100.0	27.0
울산	14	8.9	64	40.5	57	36.1	22	13.9	1	0.6	158	100.0	28.4
세종	4	7.1	16	28.6	24	42.9	9	16.1	3	5.4	56	100.0	37.6
경기	119	7.7	452	29.4	717	46.7	224	14.6	24	1.6	1,536	100.0	31.4
강원	21	10.7	76	38.6	72	36.5	26	13.2	2	1.0	197	100.0	28.5
충북	28	12.0	83	35.5	98	41.9	22	9.4	3	1.3	234	100.0	27.7
충남	53	16.3	123	37.8	118	36.3	30	9.2	1	0.3	325	100.0	24.7
전북	32	11.2	82	28.7	113	39.5	51	17.8	8	2.8	286	100.0	32.3
전남	36	12.6	95	33.2	122	42.7	29	10.1	4	1.4	286	100.0	28.0
경북	29	11.2	95	36.5	95	36.5	40	15.4	1	0.4	260	100.0	29.1
경남	49	11.6	144	34.0	173	40.8	55	13.0	3	0.7	424	100.0	28.6
제주	7	4.9	41	28.7	70	49.0	23	16.1	2	1.4	143	100.0	34.1

□ 인터넷이 가능한 컴퓨터 보유 현황

- 인터넷이 가능한 컴퓨터가 설치되어 있는 작은도서관은 5,530개관(87.4%)으로 조사됨.
유형별로는 공립작은도서관 1,406개관(98.1%), 사립작은도서관 4,124개관(84.2%)임.

- 관리자용 컴퓨터가 설치된 도서관은 5,343개관(84.4%)이며, 이용자용 컴퓨터가 있는 도서관은 2,887개관(45.6%)임. 1관 당 평균 보유 컴퓨터 수는 관리자용 약 1.2대, 이용자용 이 약 0.9대로 조사됨.
- 관리자용 컴퓨터가 설치된 공립작은도서관은 1,391개관(97.1%), 사립작은도서관은 3,952개관(80.7%)임. 이용자용 컴퓨터가 있는 공립작은도서관은 1,014개관(70.8%), 사립작은도서관은 1,873개관(38.2%)임. 1관 당 평균 보유 컴퓨터 수는 공립작은도서관은 관리자용 약 1.5대, 이용자용 약 1.5대이며 사립작은도서관은 관리자용 약 1.1대, 이용자용 약 0.8대로 조사됨.
- 인터넷이 가능한 컴퓨터 설치 도서관의 비율은 2016년 부터 지속적으로 소폭 증가하고 있음.
- 1관 당 평균 관리자용 컴퓨터 수는 최근 2년간 1.1대 였으나 2018년에는 1.2대로 소폭 상승하였고, 이용자용 컴퓨터 수도 최근 2년간 0.8대 였으나 2018년에는 0.9대로 소폭 증가한 것으로 나타났음.

<표 2-32> 연도별 인터넷 가능 컴퓨터 보유현황

항목	2016년			2017년			2018년		
	관수	%	평균 보유수	관수	%	평균 보유수	관수	%	평균 보유수
컴퓨터 보유	5,190	87.8		5,338	88.1		5,530	87.4	
관리자용 컴퓨터 보유	5,013	84.8	1.1	5,158	85.1	1.1	5,343	84.4	1.2
이용자용 컴퓨터 보유	2,532	42.8	0.8	2,723	45.0	0.8	2,887	45.6	0.9

5. 인적자원

□ 작은도서관 직원 현황

- 전체 6,330개 작은도서관 중 직원(상근+시간제)이 있는 도서관은 3,914개관(61.8%)이며 공립작은도서관이 1,108개관(77.3%), 사립작은도서관이 2,806개관(57.3%)임.
- 직원이 없는 도서관은 2,416개관(38.2%)으로, 공립작은도서관이 325개관(22.7%), 사립작은도서관이 2,091개관(42.7%)임.
- 직원이 있는 작은도서관 3,914개관 중 2,580개관은 직원 1명, 1,406개관은 직원 2명 이상이 근무하고 있음.
- 년도별 직원 보유율은 2016년 62.7%, 2017년 63.4%, 2018년에는 61.8%로 감소하였음

<표 2-33> 연도별 직원 현황

항목	2016년				2017년				2018년			
	공립	사립	전체	%	공립	사립	전체	%	공립	사립	전체	%
없음	356	1,848	2,204	37.3	337	1,878	2,215	36.6	325	2,091	2,416	38.2
1인	640	1,759	2,399	40.6	632	1,767	2,399	39.6	677	1,831	2,508	39.6
2인 이상	407	904	1,311	22.1	438	1,006	1,444	23.8	431	975	1,406	22.2
합계	1,403	4,511	5,914	100.0	1,407	4,651	6,058	100.0	1,433	4,897	6,330	100.0
총 인원수	5,915명				6,323명				6,343명			

- 전국 작은도서관에 근무하고 있는 총 직원수는 6,343명으로 작은도서관(6,330개관) 1관당 평균 1명이며 공립작은도서관 1.3명, 사립작은도서관은 0.9명으로 공립작은도서관의 직원이 많음.

<표 2-34> 연도별 직원 평균 수

(단위 : 명)

항목	2016년			2017년			2018년		
	공립	사립	전체	공립	사립	전체	공립	사립	전체
직원	1.2	0.9	1	1.3	1	1	1.3	0.9	1

□ 자원봉사자 현황

- 자원봉사자가 있는 작은도서관은 3,830개관(60.5%)이며 자원봉사자가 없는 작은도서관은 2,500개관(39.5%)임.
- 자원봉사자가 있는 도서관 3,830개관중 2,056개 도서관에는 직원이 있으면서 자원봉사자들이 활동하고 있지만 1,744개관(공립 270개관, 사립 1,474개관)은 직원 없이 자원봉사자들로 운영되고 있는 것으로 나타났음.

<표 2-35> 연도별 자원봉사자 현황

항목	2016년				2017년				2018년			
	공립	사립	전체	%	공립	사립	전체	%	공립	사립	전체	%
없음	636	1,982	2,618	44.3	626	1,862	2,488	41.1	644	1,856	2,500	39.5
1인	80	339	419	7.1	108	502	610	10.1	123	625	748	11.8
2인	79	263	342	5.8	102	353	455	7.5	105	404	509	8.0
3인 이상	608	1,927	2,535	42.9	571	1,934	2,505	41.4	561	2,012	2,573	40.6
합계	1,403	4,511	5,914	100.0	1,407	4,651	6,058	100.0	1,433	4,897	6,330	100.0
총인원수	33,848				30,512				30,330			

- 작은도서관의 자원봉사자 수는 총 30,330명으로 작은도서관(6,330개관) 1관당 자원봉사자 수는 평균 4.8명이며 공립 5.2명, 사립 4.7명으로 공립작은도서관이 더 많은 것으로 나타남.

<표 2-36> 연도별 자원봉사자 평균 수

(단위 : 명)

항목	2016년			2017년			2018년		
	공립	사립	전체	공립	사립	전체	공립	사립	전체
자원봉사자	6.1	5.6	5.7	5.9	4.8	5.0	5.2	4.7	4.8

□ 사서자격증 보유현황

- 직원이 있는 작은도서관 3,914개관 중 사서자격증을 소지한 사서직원이 근무하고 있는 작은도서관은 625개관(9.9%)에 불과하며 나머지 3,289개관에는 사서자격증이 없는 일반 직원이 근무하고 있음.

- 사서자격증 보유 직원이 있는 공립작은도서관은 339개관(23.7%)으로 전문적인 도서관 서비스를 위해서는 사서인력 배치가 시급한 사안임.
- 사립작은도서관의 전문 인력 배치는 더욱 열악한 수준으로 사서자격증 보유 직원이 근무하는 사립작은도서관은 268개관(5.8%)에 머물고 있음.
- 사서자격증을 소지한 직원이 근무하는 도서관 수는 2017년 564개관(9.3%) 보다는 2018년 625개관(9.9%)으로 소폭 증가하였음.

<표 2-37> 연도별 사서자격증 소지 인력 수

항목	2016년				2017년				2018년			
	공립	사립	전체	%	공립	사립	전체	%	공립	사립	전체	%
없음	1,127	4,229	5,356	90.6	1,111	4,383	5,494	90.7	1,094	4,611	5,705	90.1
1인	232	253	485	8.2	242	248	490	8.1	281	268	549	8.7
2인 이상	44	29	73	1.2	54	20	74	1.2	58	18	76	1.2
합계	1,403	4,511	5,914	100.0	1,407	4,651	6,058	100.0	1,433	4,897	6,330	100.0
총 인원수 (평균 인원 수)	653(0.1명)				655(0.1명)				726(0.1명)			

- 2018년 전국 작은도서관의 사서직원은 총 726명으로 전체 작은도서관 기준으로 1관당 평균 0.1명임.
- 사서직원이 있는 공립작은도서관을 광역 자치단체별로 살펴보면 제주에는 사서 직원이 있는 공립작은도서관이 없으며 그 외 대전 43개관 중 1개관, 충북 14개관 중 1개관, 광주 55개관 중 3개관, 충남 63개관 중 4개관 등으로 대부분 사서 직원이 없이 운영되고 있음.
- 사서직원의 비율이 가장 높은 광역 자치단체는 경남으로 공립작은도서관 72개관 중 33개관에 사서직원이 있으며, 다음은 경기로 230개관 중 104개관에 사서직원이 있음.
- 현재 도서관법의 인력기준은 ‘공립작은도서관에는 사서 1명을 둘 수 있다’로 되어 있으나 작은도서관이 공공도서관으로서의 서비스를 제대로 하기 위해서는 전문 인력을 반드시 배치하도록 법적 기준을 강화할 필요가 있음.

<표 2-38> 자치단체별 사서자격증 보유 직원 현황

항목	공립				사립				전체
	직원무	직원유		합계	직원무	직원유		합계	
		사서자격유	사서자격무			사서자격유	사서자격무		
서울	174	86	163	423	235	45	278	558	981
부산	16	19	43	78	152	11	129	292	370
대구	4	20	35	59	70	11	68	149	208
인천	35	5	15	55	60	22	118	200	255
광주	14	3	38	55	115	24	199	338	393
대전	25	1	17	43	83	3	89	175	218
울산	12	8	17	37	79	4	38	121	158
세종	0	2	3	5	33	2	16	51	56
경기	15	104	111	230	606	62	638	1,306	1,536
강원	2	5	28	35	61	9	92	162	197
충북	1	1	11	13	84	10	127	221	234
충남	12	4	47	63	118	11	133	262	325
전북	0	28	101	129	68	15	74	157	286
전남	6	5	30	41	45	11	189	245	286
경북	5	15	70	90	97	4	69	170	260
경남	4	33	35	72	123	36	193	352	424
제주	0	0	5	5	62	6	70	138	143
전체	325	339	769	1,433	2,091	286	2,520	4,897	6,330

- 2018년 전국 작은도서관 운영인력 유형을 정리하면 전국 6,330개 작은도서관 중 사서자격증을 소지한 직원이 있는 도서관이 625개관, 일반직원이 근무하는 도서관은 3,289개관, 직원 없이 자원봉사자들이 운영을 맡고 있는 도서관은 1,744개관이며 직원이나 자원봉사자가 없는 도서관도 672개관으로 나타났다.

<표 2-39> 2018년 작은도서관 운영인력 유형

항목	구분	공립		사립		전체	
		관수	비율	관수	비율	관수	비율
직원이 있는 도서관 (3,914개관)	사서직원이 있는 도서관	339	23.6	286	5.8	625	9.9
	일반직원이 있는 도서관	769	53.7	2520	51.5	3,289	51.9
직원이 없는 도서관 (2,416개관)	자원봉사자만 있는 도서관	270	18.9	1,474	30.1	1,744	27.6
	운영인력이 없는 도서관	55	3.8	617	12.6	672	10.6
합계		1,433	100	4,897	100	6,330	100

□ 작은도서관 운영관련 교육 경험(직원/자원봉사자)

- 작은도서관의 운영관련 교육에는 1,365개관(21.6%)은 직원이, 1,142개관(18%)은 자원봉사자가 참여한 것으로 조사되었음. 직원이나 자원봉사자 중 1명 이상 운영 관련 교육에 참여한 경험이 있는 도서관은 2,117개관(33.4%)임.
- 직원이 운영교육에 참여한 도서관은 1,365개관(21.6%)이며 자원봉사자가 교육에 참여한 도서관은 1,142개관(18%)으로 모두 전년 대비 증가하였음. 직원 및 자원봉사자 전체로는 2018년 2,117개관(33.4%)에서 교육에 참여하여 2017년 2,080개관(34.3%)보다 0.9% 감소함.

<표 2-40> 연도별 교육 경험 유무

항목		2016년		2017년		2018년	
		관수	%	관수	%	관수	%
직원	없음(확인 불가 포함)	4,729	80.0	4,728	78.0	4,965	78.4
	있음	1,185	20.0	1,330	22.0	1,365	21.6
자원 봉사자	없음(확인 불가 포함)	4,869	82.3	4,934	81.4	5,188	82.0
	있음	1,045	17.7	1,124	18.6	1,142	18.0
직원+ 자원 봉사자	없음(확인 불가 포함)	3,988	67.4	3,978	65.7	4,213	66.6
	있음	1,926	32.6	2,080	34.3	2,117	33.4

- 교육 참여 평균 인원은 직원이 0.3명, 자원봉사자가 0.5명이며 작은도서관의 운영 관련 교육 경험이 있는 직원의 1인당 평균 교육시간은 17.5시간, 자원 봉사자는 1인당 평균 22.6시간의 교육을 받은 것으로 조사됨.
- 작은도서관 운영과 관련된 교육을 이수한 직원 및 자원봉사자 전체를 기준으로 보면 2017년 교육 참여 인원은 평균 0.8명으로 2017년 0.9명 보다 감소하였고 평균 교육시간도 22.7시간으로 2017년 23.4시간보다 감소한 것으로 나타남.

<표 2-41> 연도별 평균 교육 참여 인원수 및 교육시간

항목		2016년	2017년	2018년
직원	평균 인원 수	0.3	0.3	0.3
	교육참여자 평균 교육시간	16.4	17.5	16.7
자원 봉사자	평균 인원 수	0.6	0.6	0.5
	교육참여자 평균 교육시간	19.1	22.6	22.1
직원+ 자원 봉사자	평균 인원 수	0.8	0.9	0.8
	교육참여자 평균 교육시간	20.5	23.4	22.7

6. 예산

□ 예산 지출 내역

- 2018년 전국 작은도서관은 평균 1,234만원의 예산을 지출하였으며, 인건비가 약 595만원으로 가장 많고, 다음으로 운영비가 약 392만원이며 도서구입비는 약 245만원으로 가장 적은 것으로 나타남.
- 전체 예산 지출액과 인건비 지출액은 2017년 대비 증가한 것으로 조사되었으나 도서구입비와 운영비 지출액은 전년도 대비 감소한 것으로 나타남.
- 작은도서관의 연간 평균 예산지출은 공립작은도서관 약 2,944만원, 사립작은도서관 약 733만원으로 공립이 사립보다 평균 예산 지출이 4배 이상 많았음.

<표 2-42> 연도별 예산지출 항목별 현황

(단위 : 원)

항목	2016년			2017년			2018년		
	공립	사립	합산	공립	사립	합산	공립	사립	합산
예산지출액	26,327,594	7,170,453	11,715,172	27,361,273	7,350,639	11,998,206	29,448,469	7,334,967	12,341,073
도서구입비	5,344,142	1,631,222	2,512,051	5,575,312	1,651,683	2,562,965	5,433,618	1,583,919	2,455,423
인건비	13,384,006	2,567,237	5,133,339	14,915,002	2,602,568	5,461,191	16,900,801	2,757,848	5,959,562
운영비	7,599,446	2,971,995	4,069,782	6,870,959	3,098,560	3,974,718	7,127,613	2,993,200	3,929,158

- 1,000만원 이상 예산을 지출한 도서관이 2,066개관(32.6%)으로 가장 많았으며 그 중 3,000만원 이상은 756개관(11.9%)임. 100만원~500만원 미만인 1,712개관(27%), 1,000만원~3,000만원 미만인 1,310개관(20.7%), 500만원~1,000만원 미만인 1,008개관(15.9%), 100만원 미만을 지출한 도서관은 458개관(7.2%) 순으로 조사되었고 모름/없음의 응답도 1,086개관(17.2%)으로 나타남.
- 공립작은도서관은 연간 3,000만원 이상 예산을 지출한 도서관이 539개관(37.6%)로 가장 많았으며, 1,000만원~3,000만원 미만의 예산을 지출한 도서관도 438개관(30.6%)으로 조사되었음.
- 사립작은도서관은 100만원~500만원 미만이 1,516개관(31%)이며 연간 1,000만원 이상의 예산을 지출한 도서관은 1,089개관(22.2%)에 불과했음.

<표 2-43> 연도별 예산지출 금액 현황

년도	항목	공립		사립		합계	
		관수	%	관수	%	관수	%
2016년	100만원 미만	25	1.8	433	9.6	458	7.7
	100만원 이상 500만원 미만	212	15.1	1,366	30.3	1,578	26.7
	500만원 이상 1,000만원 미만	249	17.7	768	17.0	1,017	17.2
	1,000만원 이상 3,000만원 미만	440	31.4	820	18.2	1,260	21.3
	3,000만원 이상	399	28.4	163	3.6	562	9.5
	모름/없음	78	5.6	961	21.3	1,039	17.6
2017년	100만원 미만	21	1.5	451	9.7	472	7.8
	100만원 이상 500만원 미만	214	15.2	1,455	31.3	1,669	27.6
	500만원 이상 1,000만원 미만	176	12.5	821	17.6	997	16.5
	1,000만원 이상 3,000만원 미만	484	34.4	842	18.1	1,326	21.9
	3,000만원 이상	444	31.6	204	4.4	648	10.7
	모름/없음	68	4.8	878	18.9	946	15.6
2018년	100만원 미만	26	1.8	432	8.8	458	7.2
	100만원 이상 500만원 미만	196	13.7	1,516	31.0	1,712	27.0
	500만원 이상 1,000만원 미만	164	11.4	844	17.2	1,008	15.9
	1,000만원 이상 3,000만원 미만	438	30.6	872	17.8	1,310	20.7
	3,000만원 이상	539	37.6	217	4.4	756	11.9
	모름/없음	70	4.9	1,016	20.7	1,086	17.2

- 항목별로는 살펴보면 도서구입비와 운영비는 100만원~500만원 미만이 도서구입비 2,827개관(44.7%), 운영비 2,149개관(34.0%)으로 가장 많았고, 인건비는 1,000만원 이상이 1,197개관(18.9%), 100만원~500만원 미만이 653개관(10.3%) 순으로 많았음.
- 공·사립 유형별로는 인건비는 공립작은도서관은 1,000만원 이상이 766개관(53.4%), 사립작은도서관은 100만원~500만원 미만이 503개관(10.3%)으로 가장 많았음. 도서구입비는 공·사립작은도서관 모두 100만원~500만원 미만이 각각 583개관(40.7%), 2,244개관(45.8%)으로 가장 많았음. 운영비는 공·사립작은도서관 모두 각각 100만원~500만원 미만이 515개관(35.9%), 1,634개관(33.4%)으로 가장 많았음.
- 그러나 항목별 예산에 모름/없음으로 응답한 비율이 도서구입비 1,704개관(26.9%), 운영비 1,811개관(28.6%), 특히 인건비는 3,756개관(59.3%)에 달하는 것으로 나타나 정확한 파악이 필요하며 지자체에서 예산을 지원받는 공립작은도서관의 경우는 예산이 없는 경우 보다 도서관 운영자가 예산을 파악하지 못해 입력을 못한 경우도 다수 있을 것으로 보임.

<표 2-44> 2018년 항목별 예산지출 내역

구분	항목	공립		사립		합계	
		관수	%	관수	%	관수	%
도서 구입비	100만원 미만	57	4.0	794	16.2	851	13.4
	100만원 이상 500만원 미만	583	40.7	2,244	45.8	2,827	44.7
	500만원 이상 1,000만원 미만	418	29.1	308	6.3	726	11.5
	1,000만원 이상	186	13.0	36	0.7	222	3.5
	모름/없음	189	13.2	1,515	31.0	1,704	26.9
인건비	100만원 미만	20	1.4	188	3.8	208	3.3
	100만원 이상 500만원 미만	150	10.5	503	10.3	653	10.3
	500만원 이상 1,000만원 미만	105	7.3	411	8.4	516	8.2
	1,000만원 이상	766	53.4	431	8.8	1,197	18.9
	모름/없음	392	27.4	3,364	68.7	3,756	59.3
운영비	100만원 미만	80	5.6	818	16.7	898	14.2
	100만원 이상 500만원 미만	515	35.9	1,634	33.4	2,149	34.0
	500만원 이상 1,000만원 미만	310	21.6	502	10.3	812	12.8
	1,000만원 이상	296	20.7	364	7.4	660	10.4
	모름/없음	232	16.2	1,579	32.2	1,811	28.6

□ 작은도서관 수입원

- 작은도서관의 수입원에 대한 실태조사는 사립작은도서관 만을 대상으로 실시함.
- 사립작은도서관의 수입원을 조사한 결과 자부담이 2,860개관(58.4%)으로 가장 많은 것으로 조사되었으며 다음으로 행정기관 지원이 2,008개관(41.0%), 후원금 936개관(19.1%), 회원회비 및 이용료 401개관(8.2%)순으로 파악되었음.
- 자부담을 주요 수입원으로 응답한 사립작은도서관의 비율은 2,860개관(58.4%)으로 2017년 1,934(31.9%)보다 26.5% 증가한 것으로 나타남.
- 그 외 기타 966개관(19.7%)의 구체적인 수입원은 파악되지 않음.

<표 2-45> 연도별 사립작은도서관 수입원(복수응답)

년도	항목	관수	전체 작은도서관 대비(%)
2016년	행정기관지원	1,725	29.2
	회원회비 및 이용료	470	7.9
	후원금	804	13.6
	자부담	2,772	46.9
	기타	823	13.9
2017년	행정기관지원	2,003	33.1
	회원회비 및 이용료	379	6.3
	후원금	1,861	30.7
	자부담	1,934	31.9
	기타	782	12.9
2018년	행정기관지원	2,008	41.0
	회원회비 및 이용료	401	8.2
	후원금	936	19.1
	자부담	2,860	58.4
	기타	966	19.7

7. 이용 및 이용자

□ 관외대출

- 관외대출이 가능한 작은도서관은 4,928개관(77.9%)으로 조사되었으며, 2017년 4,836개관(79.8%)과 비교하여 관외 대출을 실시하는 도서관 수는 증가했지만 관외대출을 실시하는 도서관의 비율은 감소하였음.
- 관외대출 도서관을 유형별 보면 공립작은도서관은 전체 1,433개관 중 1,389개관(96.9%), 사립작은도서관은 전체 4,897개관 중 3,539개관(72.3%)이 허용하고 있음.

<표 2-46> 연도별 관외대출 현황

년도	항목	대출 가능		대출 불가		합계	
		관수	%	관수	%	관수	%
2016년	전체	관수	%	관수	%	관수	%
		4,728	79.9	1,186	20.1	5,914	100.0
	공립	1,348	96.1	55	3.9	1,403	100.0
	사립	3,380	74.9	1,131	25.1	4,511	100.0
2017	전체	관수	%	관수	%	관수	%
		4,836	79.8	1,222	20.2	6,058	100.0
	공립	1,365	97.0	42	3.0	1,407	100.0
	사립	3,471	74.6	1,180	25.4	4,651	100.0
2018	전체	관수	%	관수	%	관수	%
		4,928	77.9	1,402	22.1	6,330	100.0
	공립	1,389	96.9	44	3.1	1,433	100.0
	사립	3,539	72.3	1,358	27.7	4,897	100.0

- 관외대출을 하지 않는 작은도서관은 전체 6,330개관 중 1,402개관(22.1%)으로 조사됨. 이 중 공립작은도서관은 44개관이고 나머지 1,358개관은 사립작은도서관임.
- 관외대출을 하지 않는 사립작은도서관의 비율은 종교시설이 355개관(29.7%)으로 가장 높았고 다음으로 아파트 작은도서관 507개관(29.4%), 법인 설립 75개관(28.4%), 개인 및 민간단체 설립 370개관(27.6%), 새마을문고 51개관(13.9%) 순이었음.

<표 2-47> 설립주체별 관외대출 불가 현황

항목			관수		%
			전체	대출불가	
설립 주체	공립	지자체 직영	982	29	3.0
		민간위탁	451	15	3.3
	사립	개인 및 민간단체 설립	1,342	370	27.6
		새마을문고	368	51	13.9
		종교시설	1,196	355	29.7
		법인 설립	264	75	28.4
		아파트 작은도서관	1,727	507	29.4
합계			6,330	1,402	22.1

□ 대출 권 수

- 관외대출이 가능한 4,926개관의 연간 대출 권 수는 총 20,189,916권으로, 1관 당 평균 약 4,096권으로 전년도 보다 다소 증가하였음.
- 공립작은도서관의 연간 대출 권 수는 10,848,612권이며, 사립작은도서관의 연간 대출 권 수는 9,341,304권인 것으로 조사됨.
- 1관 당 연 평균 대출 권 수는 공립작은도서관 7,810권, 사립작은도서관 2,639권으로 공·사립도서관의 대출 권 수 차이가 크게 나타났음.

<표 2-48> 연도별 연간 총 대출 권 수

항목	2016년			2017년			2018년		
	공립	사립	전체	공립	사립	전체	공립	사립	전체
관외대출 실시 도서관 수	1,348	3,380	4,728	1,365	3,471	4,836	1,389	3,539	4,928
연간 총 대출 권 수	11,456,261	9,167,050	20,623,311	11,086,896	8,487,625	19,574,521	10,848,612	9,341,304	20,189,916
1관 당 평균 대출 권 수	8,499	2,712	4,362	8,122	2,445	4,048	7,810	2,639	4,096

□ 대출도서 관리방법

- 관외대출을 실시하는 4,928개관 중 3,480개관(55%)이 전용프로그램을 사용하여 도서를 관리하고 있는 것으로 조사되어 2017년 3,399개관(56.1%) 보다 81개관(2.4%)이 증가하였음.
- 공립작은도서관은 1,315개관(91.8%)이 전용 프로그램을 사용하여 대출 도서를 관리하는 있으며 장부에 수기로 관리하는 도서관은 74개관(5.2%)으로 나타남.
- 사립작은도서관은 관외대출을 실시하는 도서관의 절반에 못 미치는 2,165개관(44.2%)만 전용 프로그램을 사용하여 대출 도서를 관리하고 있으며 장부에 수기로 관리하는 도서관은 1,374개관(28.1%)으로 조사됨. 공립작은도서관에 비해 전용 프로그램을 사용하는 도서관 비율이 낮고 수기 관리 비율이 높게 나타났음.
- 작은도서관에서 많이 사용하는 도서관리 프로그램으로는 K-LAS 3.0, KOLASIII, KOLASYS-NET, 책꽂이, 일루스, LibekaS4, 이젠터치, 북매니저, 클립 등이 있음.

<표 2-49> 연도별 대출 관리 현황

년도	항목	장부 수기입력		전용 프로그램사용		모름/ 무응답		합계	
		관수	%	관수	%	관수	%	관수	%
2016년	전체	관수	%	관수	%	관수	%	관수	%
		1,522	25.7	3,205	54.2	1,187	20.1	5,914	100.0
	공립	83	5.9	1,265	90.2	55	3.9	1,403	100.0
	사립	1,439	31.9	1,940	43.0	1,132	25.1	4,511	100.0
2017	전체	관수	%	관수	%	관수	%	관수	%
		1,437	23.7	3,399	56.1	1,222	20.2	6,058	100.0
	공립	70	5.0	1,295	92.0	42	3.0	1,407	100.0
	사립	1,367	29.4	2,104	45.2	1,180	25.4	4,651	100.0
2018	전체	관수	%	관수	%	관수	%	관수	%
		1,448	22.9	3,480	55.0	1,402	22.1	6,330	100.0
	공립	74	5.2	1,315	91.8	44	3.0	1,433	100.0
	사립	1,374	28.1	2,165	44.2	1,358	27.7	4,897	100.0

□ 이용자 수

- 2018년 전국 작은도서관의 연간 이용자 수는 총 37,030,519명으로 1관 당 평균 5,850명으로 조사됨. 2017년에 비해 총 이용자는 약 41,560명, 1관 당 평균 이용자는 270명 감소한 것임.
- 공립작은도서관의 연간 이용자 수는 총 16,293,286명으로 1관 당 평균 11,370명이며, 사립작은도서관은 연간 이용자 수가 총 20,737,233명으로 1관 당 평균 4,235명이 이용한 것으로 나타났음.

<표 2-50> 연도별 연간 이용자 현황

항목	2016년			2017년			2018년		
	공립	사립	전체	공립	사립	전체	공립	사립	전체
연간 총 이용자 수	15,542,833	18,551,401	34,094,234	16,498,537	20,573,542	37,072,079	16,293,286	20,737,233	37,030,519
1관 당 평균 이용자 수	11,078	4,112	5,765	11,726	4,423	6,120	11,370	4,235	5,850

□ 상호정보협력망 구축

- 관외대출이 가능한 작은도서관 4,928개 중 전용 프로그램을 사용하여 대출관리를 하는 도서관은 3,480개관이며, 그 중 지역 공공도서관과 연계된 상호정보협력망이 구축된 도서관은 1,806개관(28.5%)으로 나타남.
 - 상호정보협력망은 공공도서관과 작은도서관 또는 작은도서관과 작은도서관 사이에 도서 공동 대출 및 반납, 상호대차 서비스 등이 전용 프로그램(정보 시스템)의 연계를 통해 이루어지는 것을 의미함.
- 유형별로는 공립작은도서관 1,074개관(74.9%), 사립작은도서관 732개관(15.0%)이 상호정보협력망이 구축된 것으로 파악됨. 이는 2017년 보다 상호정보협력망 구축 작은도서관이 증가한 추세이나 전체 상호정보협력망 구축 비율은 부족한 상황임.
- 공립작은도서관은 359개관(25.1%), 사립작은도서관은 4,165개관(85.0%)이 상호정보협력망이 구축되지 않았음.

<표 2-51> 연도별 상호정보협력망 구축 현황

년도	항목	협력망 구축		구축하지 않음		무응답 (대출불가)		합계	
		관수	%	관수	%	관수	%	관수	%
2016년	전체	관수	%	관수	%	관수	%	관수	%
		1,481	25.0	3,246	54.9	1,187	20.1	5,914	100.0
	공립	879	62.7	469	33.4	55	3.9	1,403	100.0
	사립	602	13.3	2,777	61.6	1,132	25.1	4,511	100.0
2017	전체	관수	%	관수	%	관수	%	관수	%
		1,686	27.8	3,150	52.0	1,222	20.2	6,058	100.0
	공립	975	69.3	390	27.7	42	3.0	1,407	100.0
	사립	711	15.3	2,760	59.3	1,180	25.4	4,651	100.0
2018	전체	관수	%	관수	%	관수	%	관수	%
		1,806	28.5	3,122	49.3	1,402	22.2	6,330	100.0
	공립	1,074	74.9	315	22.0	44	3.1	1,433	100.0
	사립	732	15.0	2,807	57.3	1,358	27.7	4,897	100.0

- 작은도서관 상호정보협력망 구축 현황을 17개 광역 자치단체 별로 보면 서울, 대구, 전북, 전남, 경북, 경남을 제외하고는 상호정보협력망 구축율이 30% 미만으로 조사되었음. 세종의 경우는 3개관(5.4%)만이 공공도서관과 연계한 상호정보협력망을 구축하여 가장 낮은 비율을 나타냄.
- 상호정보협력망 구축 비율이 가장 높은 지역은 서울로 404개관(41.2%)이 협력망을 구축하고 있음.

<표 2-52> 전국 지자체별 작은도서관 상호정보협력망 구축 현황

항목	협력망 구축		구축하지 않음		무응답(대출불가)		합계	
	관수	%	관수	%	관수	%	관수	%
전체	1,806	28.5	3,122	49.3	1,402	22.2	6,330	100.0
공립	1,074	74.9	315	22.0	44	3.1	1,433	100.0
사립	732	15.0	2,807	57.3	1,358	27.7	4,897	100.0
서울	404	41.2	433	44.1	144	14.7	981	100.0
부산	69	18.6	223	60.3	78	21.1	370	100.0
대구	63	30.3	96	46.1	49	23.6	208	100.0
인천	75	29.4	123	48.2	57	22.4	255	100.0
광주	95	24.2	151	38.4	147	37.4	393	100.0
대전	25	11.5	153	70.2	40	18.3	218	100.0
울산	37	23.4	86	54.4	35	22.2	158	100.0
세종	3	5.4	31	55.4	22	39.2	56	100.0
경기	384	25.0	788	51.3	364	23.7	1,536	100.0
강원	44	22.3	114	57.9	39	19.8	197	100.0
충북	43	18.4	122	52.1	69	29.5	234	100.0
충남	77	23.7	157	48.3	91	28.0	325	100.0
전북	120	42.0	108	37.8	58	20.2	286	100.0
전남	91	31.8	125	43.7	70	24.5	286	100.0
경북	86	33.1	132	50.8	42	16.1	260	100.0
경남	165	38.9	187	44.1	72	17.0	424	100.0
제주	25	17.5	93	65.0	25	17.5	143	100.0

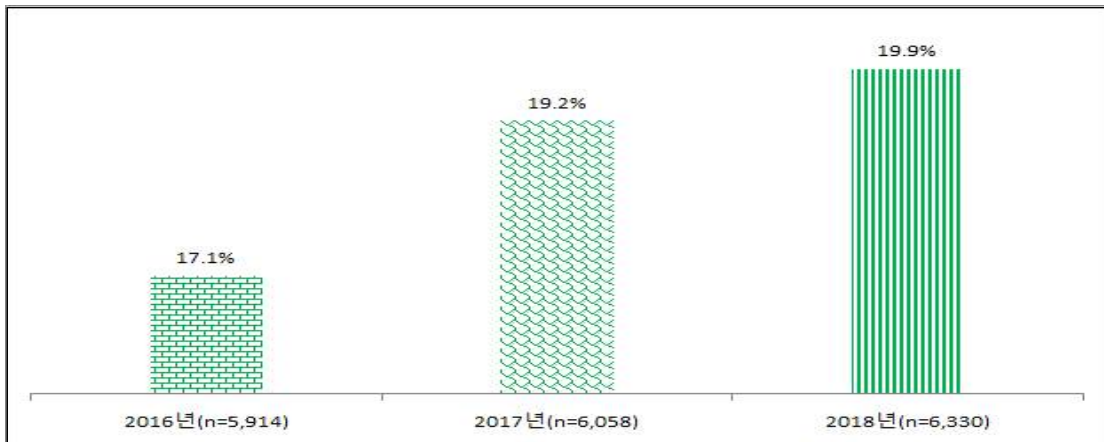
□ 상호대차 서비스 이용

- 2018년 전국 작은도서관 전체 6,330개관 중 1,262개관(19.9%)이 상호대차 서비스를 이용하는 것으로 나타났으며, 5,067개관(80.1%)은 상호대차 서비스를 이용하지 않는 것으로 조사됨.
- 유형별로 살펴보면 공립작은도서관의 상호대차 서비스 이용률은 880개관(61.4%), 사립작은도서관은 382개관(7.8%)으로 나타났으며, 전년도 대비 상호대차 서비스 이용 비율

은 공립작은도서관은 소폭 상승하고 사립작은도서관은 감소함.

<표 2-53> 연도별 상호대차 서비스 이용 현황

년도	항목	이용		이용하지 않음		합계	
		관수	%	관수	%	관수	%
2016년	전체	관수	%	관수	%	관수	%
		1,012	17.1	4,902	82.9	5,914	100.0
	공립	670	47.8	733	52.2	1,403	100.0
	사립	342	7.6	4,169	92.4	4,511	100.0
2017	전체	관수	%	관수	%	관수	%
		1,164	19.2	4,894	80.8	6,058	100.0
	공립	783	55.7	624	44.3	1,407	100.0
	사립	381	8.2	4,270	91.8	4,651	100.0
2018	전체	관수	%	관수	%	관수	%
		1,262	19.9	5,068	80.1	6,330	100.0
	공립	880	61.4	553	38.6	1,433	100.0
	사립	382	7.8	4,515	92.2	4,897	100.0



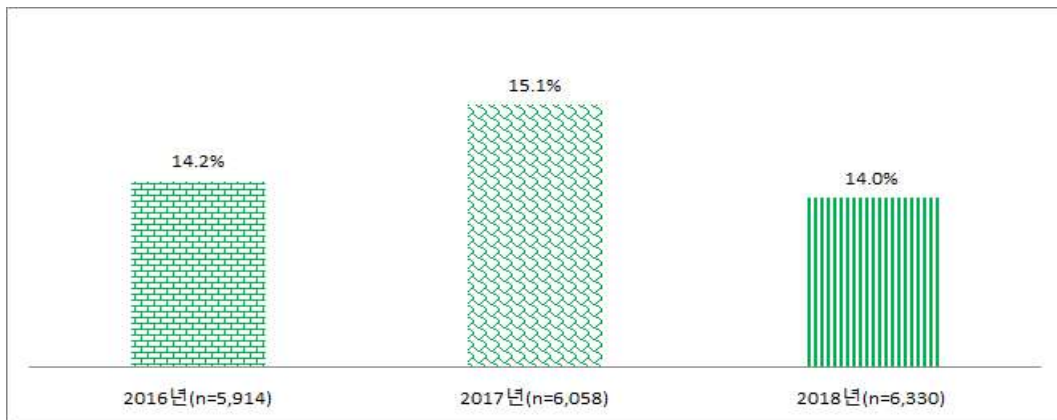
[그림 2-5] 연도별 상호대차 서비스 이용 비율

□ 순회사서 서비스 지원

- 순회사서 서비스 지원을 받는 작은도서관은 전체 6,330개관 중 886개관(14%)이며, 5,444개관(86%)은 지원을 받지 못하는 것으로 조사됨.
- 순회사서 서비스를 지원받는 공립작은도서관은 2018년 373개관(26%)으로 2017년 394개관(28%)보다 감소하였으며, 사립작은도서관도 513개관(10.5%)으로 2017년 518개관(11.1%)보다 감소하였음.

<표 2-54> 연도별 순회사서 지원 현황

구분	항목	2016		2017		2018	
		관수	%	관수	%	관수	%
지원받음	전체	관수	%	관수	%	관수	%
		839	14.2	912	15.1	886	14.0
	공립	373	26.6	394	28.0	373	26.0
	사립	466	10.3	518	11.1	513	10.5
지원받지 않음	전체	관수	%	관수	%	관수	%
		5,075	85.8	5,146	84.9	5,444	86.0
	공립	1,030	73.4	1,013	72.0	1,060	74.0
	사립	4,045	89.7	4,133	88.9	4,384	89.5
합계	전체	관수	%	관수	%	관수	%
		5,914	100.0	6,058	100.0	6,330	100.0
	공립	1,403	100.0	1,407	100.0	1,433	100.0
	사립	4,511	100.0	4,651	100.0	4,897	100.0



[그림 2-6] 연도별 순회사서 서비스 이용 비율

- 순회사서를 지원받는 도서관의 비율을 자치단체별로 살펴보면 세종이 20개관(35.7%)으로 가장 높고 전북 80개관(28%), 부산 102개관(27.6%)이며 전남 35개관(4.5%)이 가장 낮고 다음은 울산 9개관(5.7%)임.
- 전국 작은도서관 중 사서자격증을 보유한 직원이 근무하는 도서관이 625개관(9.9%)으로 약 90%의 작은도서관이 전문 인력 없이 운영되고 있는 상황임을 감안하여 순회사서의 확대가 필요함.

<표 2-55> 광역 광역자치단체별 순회사서 지원현황

항목	지원받음		지원받지않음		전체	
	관수	%	관수	%	관수	%
전체	886	14.0	5,444	86.0	6,330	100.0
공립	1,403	100.0	1,407	100.0	1,433	100.0
사립	4,511	100.0	4,651	100.0	4,897	100.0
서울	177	18.0	804	82.0	981	100.0
부산	102	27.6	268	72.4	370	100.0
대구	28	13.5	180	86.5	208	100.0
인천	57	22.4	198	77.6	255	100.0
광주	32	8.1	361	91.9	393	100.0
대전	12	5.5	206	94.5	218	100.0
울산	9	5.7	149	94.3	158	100.0
세종	20	35.7	36	64.3	56	100.0
경기	174	11.3	1,362	88.7	1,536	100.0
강원	25	12.7	172	87.3	197	100.0
충북	26	11.1	208	88.9	234	100.0
충남	35	10.8	290	89.2	325	100.0
전북	80	28.0	206	72.0	286	100.0
전남	13	4.5	273	95.5	286	100.0
경북	52	20.0	208	80.0	260	100.0
경남	34	8.0	390	92.0	424	100.0
제주	10	7.0	133	93.0	143	100.0

8. 지자체 및 공공도서관 지원

지자체 및 공공도서관 지원

- 2018년 전체 작은도서관 중 3,624개관(57.3%)이 지자체 및 공공도서관의 지원을 받은 것으로 조사되었으며, 2,706개관(42.7%)은 지자체 및 공공도서관의 지원을 받지 못한 것으로 나타남.
- 지자체에서 설립·운영하는 공립작은도서관 1,433개관 중 1,073개관(79%)은 지자체나

공공도서관의 지원을 받고 있으나 360개관(25.1%)은 지원이 없는 것으로 조사되었음.

- 사립작은도서관은 4,897개관 중 2,551개관(52.1%)이 지자체나 공공도서관의 지원을 받고 있는 것으로 나타남.

<표 2-56> 연도별 지자체 및 공공도서관 지원 현황

년도	항목	지원받음		지원받지 않음		합계	
		관수	%	관수	%	관수	%
2016년	전체	관수	%	관수	%	관수	%
		3,363	56.9	2,551	43.1	5,914	100.0
	공립	1,013	72.2	390	27.8	1,403	100.0
	사립	2,350	52.1	2,161	47.9	4,511	100.0
2017	전체	관수	%	관수	%	관수	%
		3,671	60.6	2,387	39.4	6,058	100.0
	공립	1,111	79.0	296	21.0	1,407	100.0
	사립	2,560	55.0	2,091	45.0	4,651	100.0
2018	전체	관수	%	관수	%	관수	%
		3,624	57.3	2,706	42.7	6,330	100.0
	공립	1,073	74.9	360	25.1	1,433	100.0
	사립	2,551	52.1	2,346	47.9	4,897	100.0

- 지자체 및 공공도서관의 지원 현황을 광역자치단체별로 보면 울산이 158개관중 111개관(70.3%)이 지원을 받아 지원 받는 도서관의 비율이 가장 높고, 다음은 대전으로 218개관 중 150개관(68.8%), 부산 370개관중 248개관(67%)순임.
- 지원받는 작은도서관의 비율이 가장 낮은 지역은 제주로 143개관중 45개관(31.5%)만 지원을 받고 있으며 광주 393개관중 172개관(43.8%), 강원 197개관중 89개관(45.2%)순으로 나타났음.

<표 2-57> 광역 자치단체별 및 공공도서관 지원현황

항목	지원받음		지원받지않음		전체	
	관수	%	관수	%	관수	%
전체	3,624	57.3	2706	42.7	6,330	100.0
공립	1,073	74.9	360	25.1	1,433	100.0
사립	2,551	52.1	2,346	47.9	4,897	100.0
서울	632	64.4	349	35.6	981	100.0
부산	248	67.0	122	33.0	370	100.0
대구	134	64.4	74	35.6	208	100.0
인천	159	62.4	96	37.6	255	100.0
광주	172	43.8	221	56.2	393	100.0
대전	150	68.8	68	31.2	218	100.0
울산	111	70.3	47	29.7	158	100.0
세종	28	50.0	28	50.0	56	100.0
경기	884	57.6	652	42.4	1,536	100.0
강원	89	45.2	108	54.8	197	100.0
충북	118	50.4	116	49.6	234	100.0
충남	162	49.8	163	50.2	325	100.0
전북	149	52.1	137	47.9	286	100.0
전남	175	61.2	111	38.8	286	100.0
경북	126	48.5	134	51.5	260	100.0
경남	242	57.1	182	42.9	424	100.0
제주	45	31.5	98	68.5	143	100.0

□ 지자체 및 공공도서관 지원 항목

- 작은도서관이 지자체 및 공공도서관으로 부터 지원받는 항목을 살펴보면 예산지원이 2,846개관(45%)으로 가장 많았고, 장서지원 1,904개관(30.1%), 독서·문화프로그램 지원 1,731개관(27.3%), 인력지원 1,012개관(16%) 등의 순으로 나타났음.
- 기타 지원 내용으로는 도서관 리모델링 지원, 직무교육, 도서관 업무 지원, 행사 연계, 비품 및 설비 지원 등이 있었음.

<표 2-58> 연도별 지자체 및 공공도서관 지원 항목(복수응답)

년도	항목	인력지원		예산지원		도서지원		독서·문화 프로그램 지원		기타	
		관수	%	관수	%	관수	%	관수	%	관수	%
2016년	전체	관수	%	관수	%	관수	%	관수	%	관수	%
		839	14.2	2,555	43.2	1,908	32.3	1,438	24.3	864	14.6
	공립	482	34.4	791	56.4	638	45.5	511	36.4	224	16.0
	사립	357	7.9	1,764	39.1	1,270	28.2	927	20.5	640	14.2
2017	전체	관수	%	관수	%	관수	%	관수	%	관수	%
		998	16.5	2,900	47.9	1,926	31.8	1,606	26.5	1,207	19.9
	공립	521	37.0	888	63.1	657	46.7	567	40.3	254	18.1
	사립	477	10.3	2,012	43.3	1,269	27.3	1,039	22.3	773	16.6
2018	전체	관수	%	관수	%	관수	%	관수	%	관수	%
		1,012	16.0	2,846	45.0	1,904	30.1	1,731	27.3	1,208	19.1
	공립	542	37.8	829	57.9	648	45.2	538	37.5	252	17.6
	사립	470	9.6	2,017	41.2	1,256	25.6	1,148	23.4	776	15.8

□ 지자체 및 공공도서관 세부지원

○ 2018년 작은도서관이 지자체 및 공공도서관으로부터 지원받은 내용을 세부적으로 살펴 보면, 인력지원은 평균 0.3명, 예산지원은 약 519만원, 도서는 약 233권, 독서·문화프로그램지원은 약 2건으로 조사됨. 전년도와 비교하여 보면 예산지원, 도서지원, 독서·문화 프로그램지원은 증가하였으나 인력지원은 감소한 것으로 나타났음.

○ 사립작은도서관이 공립작은도서관에 비해 매우 적은 지원을 받고 있음.

<표 2-59> 연도별 지자체 및 공공도서관 세부지원 현황

년도	항목	인력지원 평균 (명)	예산지원 평균 (만원)	도서지원 평균 (권)	독서·문화 프로그램 지원 평균 (건)
2016년	전체	0.3	472	321	1.4
	공립	0.6	1,324	1,075	3.0
	사립	0.2	208	87	0.9
2017	전체	0.5	510	222	1.6
	공립	1.3	1,443	449	3.0
	사립	0.2	228	154	1.2
2018	전체	0.3	519	233	2.0
	공립	0.7	1,533	453	4.8
	사립	0.2	223	168	1.2

(9) 독서·문화 프로그램 운영

□ 독서·문화 프로그램 운영

- 독서·문화프로그램을 실시하는 작은도서관은 4,193개관(66.2%)으로, 공립작은도서관은 1,087개관(75.9%), 사립작은도서관은 3,106개관(61.6%)으로 조사됨.
- 2017년 공립작은도서관 1,065개관(75.7%), 사립작은도서관 3,044개관(65.4%)에서 독서·문화프로그램을 실시한것에 비교하여 공립은 0.2% 증가하였으나, 사립은 3.8% 감소한 것으로 나타남.

<표 2-60> 연도별 독서·문화 프로그램 현황

년도	항목	실시		실시하지 않음		합계	
		관수	%	관수	%	관수	%
2016년	전체	관수	%	관수	%	관수	%
		3,871	65.5	2,043	34.5	5,915	100.0
	공립	1,020	72.7	383	27.3	1,403	100.0
	사립	2,851	63.2	1,660	36.8	4,512	100.0
2017	전체	관수	%	관수	%	관수	%
		4,109	67.8	1,949	32.2	6,058	100.0
	공립	1,065	75.7	342	24.3	1,407	100.0
	사립	3,044	65.4	1,607	34.6	4,651	100.0
2018	전체	관수	%	관수	%	관수	%
		4,193	66.2	2,137	33.8	6,330	100.0
	공립	1,087	75.9	346	24.1	1,433	100.0
	사립	3,106	61.6	1,791	36.6	4,897	100.0

□ 독서·문화 프로그램 운영 실적

- 2018년 독서·문화 프로그램 운영 건수는 1관 당 평균 10.9개로 조사되었고, 2017년의 5.2개보다 증가된 수치임.
- 횟수는 1관 당 평균 106.4회로 2017년의 평균 52.9회 보다 증가하였고 참가자 수도 평균은 1,122.4명으로 2017년의 584.3명 보다 증가됨.
- 공립작은도서관의 1관 당 평균 독서·문화 프로그램 수는 9.6개, 실시 횟수는 76.2회, 참가자 수는 945.3명, 사립작은도서관의 독서·문화 프로그램 수는 11.3개, 실시 횟수는 115.2회, 참가자 수는 1,174.3명으로 조사되어 공립작은도서관이 사립작은도서관 보다 프로그램 수, 실시 횟수, 참가자 수 모두 많은 것으로 나타남.

<표 2-61> 연도별 독서·문화 프로그램 운영실적

년도	항목	프로그램 수	실시횟수	참가자수
2016년	전체	평균	평균	평균
		48	51.4	633.6
	공립	7.5	68.2	928.8
		사립	4.0	46.2
2017	전체	평균	평균	평균
		5.2	52.9	584.3
	공립	8.4	70.8	864.9
		사립	4.2	47.5
2018	전체	평균	평균	평균
		10.9	106.4	1,122.4
	공립	9.6	76.2	945.3
		사립	11.3	115.2

- 독서프로그램은 전체 평균에서 문화프로그램보다 프로그램 수, 실시 횟 수, 참가자 수 모두 낮은 것으로 나타남.
- 공립작은도서관이 사립작은도서관 보다 독서프로그램과 문화프로그램 모두 더 많이 진행하고 있는 것으로 나타남.

<표 2-62> 2018년 독서·문화 프로그램 실적

구분	항목	프로그램 수	실시횟수	참가자수
독서 프로그램	전체	평균	평균	평균
		2.5	25.6	252.3
	공립	5.2	40.8	476.6
	사립	1.8	21.2	186.6
문화 프로그램	전체	평균	평균	평균
		2.9	27.6	309.0
	공립	4.5	35.4	468.8
	사립	2.5	25.3	262.2

(10) 운영위원회 구성

□ 운영위원회 구성

- 전국 작은도서관 중 3,588개관(56.7%)에 운영위원회가 구성되어 있으며, 2,742개관(43.3%)은 운영위원회가 없는 것으로 조사됨.
- 운영위원회가 구성되어 있는 작은도서관의 비율을 공·사립작은도서관으로 나누어 살펴보면 사립작은도서관이 2,835개관(57.9%)으로 공립작은도서관 753개관(52.5%) 보다 5.4% 높은 것으로 나타남.

<표 2-63> 운영위원회 구성 현황

항목	구성		구성하지 않음		합계	
	관수	%	관수	%	관수	%
전체	3,588	56.7	2,742	43.3	6,330	100.0
공립	753	52.5	680	47.5	1,433	100.0
사립	2,835	57.9	2,062	42.1	4,897	100.0

- 운영위원회가 구성되어 있는 작은도서관의 운영위원회 모임 횟수는 연 4회 이상 운영하는 도서관이 1,846개관(51.4%)으로 가장 많았고 다음은 연 1회 이상 4회 이하 운영하는 도서관으로 1,235개관(34.4%)이었음. 운영위원회는 구성되어 있지만 개최하지 않는 작은도서관도 357개관(10%)으로 나타남.
- 공·사립작은도서관으로 나누어 살펴보면 연 4회 이상 운영위원회 모임을 갖는 도서관이 공립 446개관(59.2%), 사립 1,400개관(49.4%)으로 조사되어 운영위원회가 구성되어 있는 도서관의 경우 모임 빈도가 활발한 것으로 나타남.

<표 2-64> 운영위원회 모임 횟수

항목	연 4회 이상		연 4회 이하		개최하지 않음		기타		합계	
	관수	%	관수	%	관수	%	관수	%	관수	%
전체	1,846	51.4	1,235	34.4	357	10.0	150	4.2	3,588	100.0
공립	446	59.2	232	30.8	54	7.2	21	2.8	753	100.0
사립	1,400	49.4	1,003	35.4	303	10.7	129	4.5	2,835	100.0

(11) 작은도서관 홍보

□ 작은도서관 홍보

- 작은도서관 중 4,117개관(65%)에서 홍보를 실시하고 있으며, 2,203개관(34.8%)은 홍보를 실시하지 않고 있고, 나머지 10개관(0.2%)은 모름/무응답으로 조사됨.
- 공·사립작은도서관으로 나누어 살펴보면 공립작은도서관은 1,132개관(79%)이 홍보를 실시하고 있는 반면 사립작은도서관은 2,985개관(61%)만이 홍보를 실시하는 것으로 조사되어 공립작은도서관에서 사립작은도서관 보다 홍보활동을 활발히 하고 있는 것을 알 수 있음.

<표 2-65> 작은도서관 홍보 현황

항목	실시		실시하지 않음		모름/무응답		합계	
	관수	%	관수	%	관수	%	관수	%
전체	4,117	65.0	2,203	34.8	10	0.2	6,330	100.0
공립	1,132	79.0	297	20.7	4	0.3	1,433	100.0
사립	2,985	61.0	1,906	38.9	6	0.1	4,897	100.0

□ 작은도서관 홍보 방법

- 작은도서관의 홍보 방법은 도서관 내 안내자료 비치(2,342개관(37%))가 가장 많으며, 인쇄물(전단지, 현수막, 포스터 등) 제작 및 배포(2,260개관(35.7%)), 인터넷(홈페이지, 커

유니티, 블로그 등) 홍보 1,755개관(27.7%), 기타 677개관(10.7%), 지역매체(지역방송, 지역신문 등) 594개관(9.4%), 간행물(소식지 등)발간 517개관(8.2%) 순으로 조사됨.

- 유형별로는 공립작은도서관은 도서관 내 안내 자료 비치와 가장 많고 사립작은도서관은 인쇄물(전단지, 현수막, 포스터 등) 제작 및 배포가 가장 많은 것으로 조사됨.

<표 2-64> 작은도서관 홍보 실시 방법(중복응답)

항목	지역매체 (지역방송, 지역신문 등)		인쇄물 (전단지, 현수막, 포스터 등) 제작 및 배포		간행물 (소식지 등) 발간		인터넷 (홈페이지, 커뮤니티, 블로그 등) 홍보		도서관 내 안내자료 비치		기타	
	관수	%	관수	%	관수	%	관수	%	관수	%	관수	%
전체	594	9.4	2,260	35.7	517	8.2	1,755	27.7	2,342	37.0	677	10.7
공립	273	19.1	604	42.1	191	13.3	562	39.2	753	52.5	120	8.4
사립	321	6.6	1,656	33.8	326	6.7	1,193	24.4	1,589	32.4	557	11.4

(12) 작은도서관 활성화 방안

□ 작은도서관 활성화 방안 의견

- 작은도서관 활성화를 위해 가장 필요한 것이 무엇인가를 묻는 질문에 공립작은도서관 381개, 사립작은도서관 2,115개 총 2,496개의 의견이 제시되었음.
- 제시된 의견을 분석한 결과 직원, 순회사서, 사서, 자원봉사자, 강사(독서·문화 프로그램 운영)등 인력지원 관련 의견이 527개(21.2%)로 가장 많아 작은도서관 운영활성화를 위해서는 운영인력의 확보가 필요한 것으로 나타남.
- 개별항목으로는 운영비 지원이 필요하다는 의견이 가장 많았고, 다음으로 도서지원, 기타, 문화프로그램 지원, 인력지원(직원), 전문성교육, 인력지원(순회사서), 도서관홍보, 시설개선, 인력지원(사서), 인력지원(자원봉사자), 교류협력, 도서관리 프로그램 지원, 행정업무 개선, 인력지원(강사), 실태조사 및 평가 개선에 대한 의견 순으로 제시됨.


- 기타 의견으로 작은도서관에 대한 지자체의 관심, 자원봉사자 처우 개선, 실질적인 작은도서관 정책 마련, 독서동아리 지원 및 활성화, 노인프로그램 개발, 자원봉사처 등록, 운영의 자율성, 컨설팅, 외부 공모사업 활성화 등의 의견이 제시됨.
- 공·사립작은도서관으로 나누어 살펴보면 공립작은도서관은 기타를 제외한 문화프로그램 지원 및 독서프로그램 지원에 대한 의견이 가장 많았고, 도서지원, 시설개선, 인력지원(직원), 운영비지원, 인력지원(사서), 전문성교육, 도서관 홍보, 교류협력, 인력지원(순회사서), 인력지원(자원봉사자), 도서관리 프로그램 지원, 실태조사 및 평가 개선, 행정업무 개선, 인력지원(강사), 에 대한 의견 순으로 제시됨.
- 반면, 사립작은도서관은 운영비지원에 대한 의견이 가장 많았으며, 도서지원, 기타, 문화 프로그램 지원, 독서프로그램 지원, 인력지원(직원), 인력지원(순회사서), 전문성교육, 인력지원(자원봉사자), 도서관 홍보, 인력지원(사서), 도서관리 프로그램 지원, 시설개선, 교류협력, 행정업무 개선, 인력지원(강사), 실태조사 및 평가 개선에 대한 의견 순으로 제시됨.
- 공·사립작은도서관에서 운영 활성화 의견에 차이가 있음을 알 수 있음. 공립작은도서관은 독서·문화프로그램 및 도서 등의 지원이 필요하다는 의견이 많았지만 사립작은도서관은 운영비 및 도서 지원에 대한 의견이 많았음.

<표 2-67> 작은도서관 활성화를 위한 의견

공립			사립			전체		
항목	관수	%	항목	관수	%	항목	관수	%
기타	47	12.3	운영비지원	293	13.9	운영비지원	321	12.9
문화프로그램지원	42	11.0	도서지원	276	13.0	도서지원	317	12.7
독서프로그램지원	42	11.0	기타	265	12.5	기타	311	12.5
도서지원	41	10.8	문화프로그램지원	203	9.6	문화프로그램지원	245	9.8
시설개선	37	9.7	독서프로그램지원	164	7.8	독서프로그램지원	206	8.3
인력지원 (직원)	29	7.6	인력지원 (직원)	145	6.9	인력지원 (직원)	174	7.0
운영비지원	28	7.3	인력지원 (순회사서)	102	4.8	전문성교육	119	4.8
인력지원 (사서)	21	5.5	전문성교육	101	4.8	인력지원 (순회사서)	117	4.7
전문성교육	18	4.7	인력지원 (자원봉사자)	93	4.4	도서관홍보	110	4.4
도서관홍보	18	4.7	도서관홍보	92	4.3	시설개선	102	4.1
교류협력	18	4.7	인력지원 (사서)	81	3.8	인력지원 (사서)	102	4.1
인력지원 (순회사서)	15	3.9	도서관리프로그램 지원	67	3.2	인력지원 (자원봉사자)	100	4.0
인력지원 (자원봉사자)	7	1.8	시설개선	65	3.1	교류협력	84	3.4
도서관리프로그램 지원	6	1.6	교류협력	65	3.1	도서관리프로그램 지원	73	2.9
실태조사 및 평가개선	5	1.3	행정업무개선	48	2.3	행정업무개선	52	2.1
행정업무개선	4	1.0	인력지원 (강사)	31	1.5	인력지원 (강사)	34	1.4
인력지원 (강사)	3	0.8	실태조사 및 평가개선	24	1.1	실태조사 및 평가개선	29	1.2
합계	381	100.0	합계	2,115	100.0	합계	2,496	100.0

기타 : 작은도서관에 대한 지자체의 관심, 자원봉사자 처우 개선, 실질적인 작은도서관 정책 마련, 독서동아리 지원 및 활성화, 노인프로그램 개발, 자원봉사처 등록, 운영의 자율성, 컨설팅, 외부 공모사업 활성화 등

제 3 장 | 지방자치단체별 실태조사 현황



□ 서울특별시

<표 3-1> 서울특별시 작은도서관 현황

기초 단체별	도서관수					작은도서관 1관 당 인구수	
	공립	%	사립	%	전체 (A)	총인구수(명) (B)	1관 당 인구수(명)(B/ A)
강남구	13	32.5	27	67.5	40	542,364	13,559
강동구	21	52.5	19	47.5	40	427,573	10,689
강북구	12	30.0	28	70.0	40	319,164	7,979
강서구	27	38.6	43	61.4	70	596,949	8,528
관악구	33	64.7	18	35.3	51	501,957	9,842
광진구	14	43.8	18	56.3	32	355,559	11,111
구로구	14	24.1	44	75.9	58	404,497	6,974
금천구	10	52.6	9	47.4	19	233,917	12,311
노원구	23	69.7	10	30.3	33	543,752	16,477
도봉구	16	48.5	17	51.5	33	339,413	10,285
동대문구	17	54.8	14	45.2	31	348,052	11,227
동작구	19	45.2	23	54.8	42	396,203	9,433
마포구	17	47.2	19	52.8	36	375,077	10,419
서대문구	11	45.8	13	54.2	24	310,313	12,930
서초구	13	32.5	27	67.5	40	433,951	10,849
성동구	14	60.9	9	39.1	23	308,221	13,401
성북구	15	29.4	36	70.6	51	435,868	8,546
송파구	24	37.5	40	62.5	64	666,635	10,416
양천구	18	41.9	25	58.1	43	464,185	10,795
영등포구	21	52.5	19	47.5	40	367,778	9,194
용산구	15	57.7	11	42.3	26	228,999	8,808
은평구	10	15.4	55	84.6	65	483,197	7,434
종로구	14	63.6	8	36.4	22	153,065	6,958
중구	12	75.0	4	25.0	16	125,725	7,858
중랑구	20	47.6	22	52.4	42	403,209	9,600
전체	423	43.1	558	56.9	981	9,765,623	9,955

<표 3-2> 서울특별시 작은도서관 시설 현황(평균 면적, 평균 장서)

항목	도서관수			평균 면적(m ²)			평균 장서(권)		
	공립	사립	전체	공립	사립	전체	공립	사립	전체
강남구	13	27	40	77	126	110	13,672	3,910	7,082
강동구	21	19	40	73	111	91	7,303	6,242	6,799
강북구	12	28	40	48	84	73	5,758	4,017	4,539
강서구	27	43	70	170	146	155	7,759	5,777	6,541
관악구	33	18	51	98	106	101	9,297	7,010	8,490
광진구	14	18	32	59	116	91	6,454	5,544	5,942
구로구	14	44	58	80	87	85	11,817	4,493	6,261
금천구	10	9	19	95	86	90	9,164	6,877	8,081
노원구	23	10	33	126	155	135	14,275	4,978	11,458
도봉구	16	17	33	111	81	95	12,767	4,905	8,717
동대문구	17	14	31	185	118	155	10,885	9,096	10,077
동작구	19	23	42	69	71	70	4,273	4,523	4,410
마포구	17	19	36	153	107	129	12,599	4,587	8,370
서대문구	11	13	24	113	87	99	9,997	6,082	7,877
서초구	13	27	40	90	113	106	13,539	5,444	8,075
성동구	14	9	23	88	163	117	7,073	10,727	8,503
성북구	15	36	51	70	89	84	6,228	5,554	5,752
송파구	24	40	64	65	117	98	10,603	5,269	7,269
양천구	18	25	43	190	86	130	11,025	4,957	7,497
영등포구	21	19	40	75	104	89	8,737	5,029	6,976
용산구	15	11	26	117	99	109	8,054	5,397	6,930
은평구	10	55	65	113	86	90	6,248	7,105	6,974
종로구	14	8	22	137	147	140	6,787	8,795	7,517
중구	12	4	16	134	93	124	14,997	6,815	12,952
중랑구	20	22	42	56	94	76	6,453	5,506	5,957
전체	423	558	981	105	104	104	9,407	5,634	7,261

〈표 3-3〉 서울특별시 작은도서관 운영 현황(연간 평균 운영일수, 연간 평균 대출권수)

항목	도서관수			연간 평균 운영일수			연간 평균 대출권수		
	공립	사립	전체	공립	사립	전체	공립	사립	전체
강남구	13	27	40	297	280	286	30,420	670	10,339
강동구	21	19	40	271	266	269	5,020	3,660	4,374
강북구	12	28	40	257	289	279	2,813	695	1,331
강서구	27	43	70	300	288	292	6,189	1,418	3,258
관악구	33	18	51	280	281	280	13,072	1,820	9,101
광진구	14	18	32	261	293	279	4,093	956	2,328
구로구	14	44	58	272	273	273	9,355	1,393	3,315
금천구	10	9	19	292	307	299	5,988	1,363	3,797
노원구	23	10	33	311	303	308	16,283	1,233	11,723
도봉구	16	17	33	264	292	278	8,235	855	4,433
동대문구	17	14	31	313	268	293	14,245	4,511	9,849
동작구	19	23	42	272	284	278	5,545	1,127	3,126
마포구	17	19	36	298	286	291	18,740	1,651	9,721
서대문구	11	13	24	285	285	285	9,376	3,090	5,971
서초구	13	27	40	269	274	273	9,645	2,273	4,669
성동구	14	9	23	272	261	268	3,061	3,579	3,264
성북구	15	36	51	264	294	285	2,537	1,584	1,864
송파구	24	40	64	287	292	290	6,252	1,605	3,348
양천구	18	25	43	290	273	280	10,946	2,119	5,814
영등포구	21	19	40	271	280	275	3,906	962	2,508
용산구	15	11	26	271	304	285	3,042	2,254	2,709
은평구	10	55	65	277	284	283	6,776	2,558	3,207
종로구	14	8	22	291	254	278	5,740	2,187	4,448
중구	12	4	16	304	287	300	5,255	1,150	4,229
중랑구	20	22	42	284	252	267	3,904	1,818	2,811
전체	423	558	981	283	282	283	8,575	1,779	4,709

<표 3-4> 서울특별시 작은도서관 인력 현황(평균 직원, 평균자원봉사자)

항목	도서관수			평균 직원			평균 자원봉사자		
	공립	사립	전체	공립	사립	전체	공립	사립	전체
강남구	13	27	40	2	1	1	17	7	11
강동구	21	19	40	0	1	1	22	19	21
강북구	12	28	40	0	1	1	17	29	26
강서구	27	43	70	0	1	1	16	16	16
관악구	33	18	51	1	2	1	14	12	13
광진구	14	18	32	0	1	1	18	6	11
구로구	14	44	58	0	1	1	16	8	10
금천구	10	9	19	2	1	2	9	11	10
노원구	23	10	33	1	1	1	13	9	12
도봉구	16	17	33	0	1	1	17	6	11
동대문구	17	14	31	2	1	2	20	20	20
동작구	19	23	42	1	1	1	17	6	11
마포구	17	19	36	1	1	1	18	29	24
서대문구	11	13	24	1	1	1	1	27	15
서초구	13	27	40	0	0	0	12	16	15
성동구	14	9	23	1	1	1	10	21	15
성북구	15	36	51	1	1	1	17	13	14
송파구	24	40	64	2	2	2	12	12	12
양천구	18	25	43	1	1	1	10	10	10
영등포구	21	19	40	1	1	1	12	4	8
용산구	15	11	26	2	2	2	7	42	22
은평구	10	55	65	1	1	1	16	10	11
종로구	14	8	22	3	2	3	68	20	51
중구	12	4	16	3	1	2	25	16	23
중랑구	20	22	42	1	2	1	7	13	10
전체	423	558	981	1	1	1	16	14	15

<표 3-5> 서울특별시 작은도서관 평균 예산 현황

항목	도서관수			평균 예산		
	공립	사립	전체	공립	사립	전체
강남구	13	27	40	53,291,714	15,871,989	28,033,400
강동구	21	19	40	15,567,567	12,788,200	14,247,367
강북구	12	28	40	3,659,583	8,410,710	6,985,372
강서구	27	43	70	12,163,336	8,402,171	9,852,906
관악구	33	18	51	27,667,996	11,892,813	22,100,285
광진구	14	18	32	7,481,464	8,944,098	8,304,196
구로구	14	44	58	14,992,565	2,862,015	5,790,079
금천구	10	9	19	22,774,023	7,772,005	15,667,804
노원구	23	10	33	35,131,993	2,833,781	25,344,656
도봉구	16	17	33	25,868,307	7,216,478	16,259,789
동대문구	17	14	31	39,708,082	24,038,357	32,631,432
동작구	19	23	42	15,676,968	10,224,498	12,691,091
마포구	17	19	36	43,959,938	4,789,507	23,286,655
서대문구	11	13	24	30,604,147	5,556,664	17,036,761
서초구	13	27	40	11,817,685	8,512,803	9,586,890
성동구	14	9	23	3,600,542	27,326,218	12,884,502
성북구	15	36	51	14,913,577	11,778,286	12,700,431
송파구	24	40	64	14,776,137	14,167,282	14,395,603
양천구	18	25	43	24,303,016	4,759,400	12,940,449
영등포구	21	19	40	10,048,999	11,648,401	10,808,715
용산구	15	11	26	22,935,697	12,718,464	18,613,022
은평구	10	55	65	27,760,768	12,627,869	14,956,007
종로구	14	8	22	44,804,246	39,294,364	42,800,653
중구	12	4	16	29,825,810	13,650,772	25,782,050
중랑구	20	22	42	7,688,556	5,506,315	6,545,477
전체	423	558	981	22,027,624	10,495,588	15,468,117

〈표 3-6〉 서울특별시 작은도서관 지자체 및 공공도서관 지원

항목	도서관수			지원받는 도서관 수					
	공립	사립	전체	공립	%	사립	%	전체	%
강남구	13	27	40	13	100.0	12	44.4	25	62.5
강동구	21	19	40	4	19.0	11	57.9	15	37.5
강북구	12	28	40	12	100.0	15	53.6	27	67.5
강서구	27	43	70	27	100.0	19	44.2	46	65.7
관악구	33	18	51	32	97.0	5	27.8	37	72.5
광진구	14	18	32	12	85.7	13	72.2	25	78.1
구로구	14	44	58	7	50.0	14	31.8	21	36.2
금천구	10	9	19	10	100.0	6	66.7	16	84.2
노원구	23	10	33	21	91.3	2	20.0	23	69.7
도봉구	16	17	33	16	100.0	12	70.6	28	84.8
동대문구	17	14	31	15	88.2	9	64.3	24	77.4
동작구	19	23	42	19	100.0	12	52.2	31	73.8
마포구	17	19	36	15	88.2	6	31.6	21	58.3
서대문구	11	13	24	11	100.0	5	38.5	16	66.7
서초구	13	27	40	8	61.5	19	70.4	27	67.5
성동구	14	9	23	10	71.4	7	77.8	17	73.9
성북구	15	36	51	14	93.3	26	72.2	40	78.4
송파구	24	40	64	4	16.7	20	50.0	24	37.5
양천구	18	25	43	18	100.0	6	24.0	24	55.8
영등포구	21	19	40	15	71.4	5	26.3	20	50.0
용산구	15	11	26	14	93.3	6	54.5	20	76.9
은평구	10	55	65	7	70.0	41	74.5	48	73.8
종로구	14	8	22	14	100.0	2	25.0	16	72.7
중구	12	4	16	12	100.0	1	25.0	13	81.3
중랑구	20	22	42	14	70.0	14	63.6	28	66.7
전체	423	558	981	344	81.3	288	51.6	632	64.4

□ 부산광역시

<표 3-7> 부산광역시 작은도서관 현황

기초 단체별	도서관수					작은도서관 1관 당 인구수	
	공립	%	사립	%	전체 (A)	총인구수(명) (B)	1관 당 인구수(명) (B/A)
강서구	0	-	16	100.0	16	122,957	7,685
금정구	5	20.0	20	80.0	25	242,956	9,718
남구	2	6.9	27	93.1	29	279,917	9,652
동구	3	27.3	8	72.7	11	86,912	7,901
동래구	1	3.3	29	96.7	30	266,515	8,884
부산진구	8	28.6	20	71.4	28	362,357	12,941
북구	1	7.7	12	92.3	13	296,952	22,842
사상구	8	53.3	7	46.7	15	223,361	14,891
사하구	18	54.5	15	45.5	33	327,791	9,933
서구	11	64.7	6	35.3	17	110,534	6,502
수영구	1	8.3	11	91.7	12	176,246	14,687
연제구	4	33.3	8	66.7	12	207,840	17,320
영도구	10	66.7	5	33.3	15	120,109	8,007
중구	4	9.5	2	4.8	42	42,795	1,091
해운대구	1	1.9	51	98.1	52	409,347	7,872
기장군	1	1.8	55	98.2	56	164,864	2,944
전체	78	21.1	292	78.9	370	3,441,453	9,301

<표 3-8> 부산광역시 작은도서관 시설 현황(평균 면적, 평균 장서)

항목	도서관수			평균 면적(m ²)			평균 장서(권)		
	공립	사립	전체	공립	사립	전체	공립	사립	전체
강서구	0	16	16	-	159	159	-	3,482	3,482
금정구	5	20	25	54	74	70	4,990	5,661	5,527
남구	2	27	29	52	88	85	5,694	5,278	5,307
동구	3	8	11	98	84	88	1,719	4,590	3,807
동래구	1	29	30	105	106	106	5,989	4,337	4,392
부산진구	8	20	28	123	74	88	8,222	5,778	6,476
북구	1	12	13	38	82	78	4,125	4,866	4,809
사상구	8	7	15	115	139	126	10,585	4,932	7,947
사하구	18	15	33	204	102	158	9,979	4,560	7,516
서구	11	6	17	107	109	108	6,439	4,444	5,735
수영구	1	11	12	154	85	91	10,564	5,589	6,004
연제구	4	8	12	149	94	112	16,052	5,172	8,799
영도구	10	5	15	103	124	110	5,874	5,901	5,883
중구	4	2	42	168	150	162	10,439	3,676	8,184
해운대구	1	51	52	339	103	107	15,014	5,055	5,247
기장군	1	55	56	61	97	97	1,500	4,389	4,337
전체	78	292	370	134	99	106	8260	4,851	5,569

〈표 3-9〉 부산광역시 작은도서관 운영 현황(연간 평균 운영일수, 연간 평균 대출권수)

항목	도서관수			연간 평균 운영일수			연간 평균 대출권수		
	공립	사립	전체	공립	사립	전체	공립	사립	전체
강서구	0	16	16	-	284	284	-	708	708
금정구	5	20	25	261	256	257	3,390	1,104	1,561
남구	2	27	29	287	278	279	3,772	1,796	1,932
동구	3	8	11	296	280	285	299	336	326
동래구	1	29	30	261	272	271	2,412	1,086	1,131
부산진구	8	20	28	268	274	272	5,828	5,115	5,319
북구	1	12	13	313	270	273	0	1,093	1,009
사상구	8	7	15	294	276	285	5,602	610	3,273
사하구	18	15	33	322	282	304	10,193	873	5,956
서구	11	6	17	308	200	270	2,262	348	1,586
수영구	1	11	12	261	261	261	9,812	1,059	1,788
연제구	4	8	12	313	254	274	13,746	1,429	5,534
영도구	10	5	15	266	292	275	1,209	442	953
중구	4	2	42	313	235	287	3,888	1,685	3,154
해운대구	1	51	52	313	271	272	52,560	1,381	2,365
기장군	1	55	56	313	281	281	0	1,908	1,873
전체	78	292	370	296	272	277	6,059	1,558	2,507

<표 3-10> 부산광역시 작은도서관 인력 현황(평균 직원, 평균자원봉사자)

항목	도서관수			평균 직원			평균 자원봉사자		
	공립	사립	전체	공립	사립	전체	공립	사립	전체
강서구	0	16	16	-	0	0	-	7	7
금정구	5	20	25	1	1	1	3	6	5
남구	2	27	29	2	1	1	0	9	9
동구	3	8	11	1	1	1	0	3	2
동래구	1	29	30	1	1	1	20	6	7
부산진구	8	20	28	1	1	1	0	17	12
북구	1	12	13	0	1	1	0	3	3
사상구	8	7	15	1	1	1	30	17	24
사하구	18	15	33	1	1	1	2	6	4
서구	11	6	17	1	1	1	2	3	2
수영구	1	11	12	2	2	2	0	6	6
연제구	4	8	12	2	0	1	16	4	8
영도구	10	5	15	1	0	1	7	5	6
중구	4	2	42	3	0	2	31	6	23
해운대구	1	51	52	1	1	1	0	8	7
기장군	1	55	56	2	0	0	0	7	7
전체	78	292	370	1	1	1	8	8	8

<표 3-11> 부산광역시 작은도서관 평균 예산 현황

항목	도서관수			평균 예산		
	공립	사립	전체	공립	사립	전체
강서구	0	16	16	-	6,272,781	6,272,781
금정구	5	20	25	12,030,000	6,846,052	7,882,841
남구	2	27	29	10,884,940	5,573,040	5,939,378
동구	3	8	11	9,174,017	4,501,252	5,775,643
동래구	1	29	30	17,302,000	4,203,749	4,640,357
부산진구	8	20	28	9,133,475	12,327,254	11,414,745
북구	1	12	13	0	6,982,132	6,445,045
사상구	8	7	15	29,924,590	12,656,909	21,866,339
사하구	18	15	33	48,823,664	3,738,711	28,330,503
서구	11	6	17	12,538,240	6,100,000	10,265,920
수영구	1	11	12	72,892,000	7,000,000	12,491,000
연제구	4	8	12	49,203,038	4,102,688	19,136,138
영도구	10	5	15	3,117,884	2,876,520	3,037,429
중구	4	2	42	57,646,140	2,045,000	39,112,427
해운대구	1	51	52	31,197,870	5,332,067	5,829,486
기장군	1	55	56	8,151,000	3,353,767	3,439,432
전체	78	292	370	25,984,249	5,623,194	9,915,525

<표 3-12> 부산광역시 작은도서관 지자체 및 공공도서관 지원

항목	도서관수			지원받는 도서관 수					
	공립	사립	전체	공립	%	사립	%	전체	%
강서구	0	16	16	0	-	16	100.0	16	100.0
금정구	5	20	25	4	80.0	15	75.0	19	76.0
남구	2	27	29	1	50.0	20	74.1	21	72.4
동구	3	8	11	2	66.7	1	12.5	3	27.3
동래구	1	29	30	1	100.0	18	62.1	19	63.3
부산진구	8	20	28	6	75.0	12	60.0	18	64.3
북구	1	12	13	1	100.0	7	58.3	8	61.5
사상구	8	7	15	7	87.5	5	71.4	12	80.0
사하구	18	15	33	14	77.8	7	46.7	21	63.6
서구	11	6	17	4	36.4	2	33.3	6	35.3
수영구	1	11	12	1	100.0	4	36.4	5	41.7
연제구	4	8	12	3	75.0	4	50.0	7	58.3
영도구	10	5	15	7	70.0	4	80.0	11	73.3
중구	4	2	42	4	100.0	1	50.0	5	11.9
해운대구	1	51	52	1	100.0	39	76.5	40	76.9
기장군	1	55	56	1	100.0	36	65.5	37	66.1
전체	78	292	370	57	73.1	191	65.4	248	67.0

□ 대구광역시

<표 3-13> 대구광역시 작은도서관 현황

기초 단체별	도서관수					작은도서관 1관 당 인구수	
	공립	%	사립	%	전체 (A)	총인구수(명) (B)	1관 당 인구수(명) (B/A)
남구	2	33.3	4	66.7	6	150,501	25,084
달서구	7	16.7	35	83.3	42	573,413	13,653
동구	14	38.9	22	61.1	36	351,291	9,758
북구	8	19.0	34	81.0	42	439,489	10,464
서구	6	46.2	7	53.8	13	184,372	14,182
수성구	2	8.3	22	91.7	24	432,759	18,032
중구	9	42.9	12	57.1	21	79,401	3,781
달성군	11	45.8	13	54.2	24	250,543	10,439
전체	59	28.4	149	71.6	208	2,461,769	11,835

<표 3-14> 대구광역시 작은도서관 시설 현황(평균 면적, 평균 장서)

항목	도서관수			평균 면적(m ²)			평균 장서(권)		
	공립	사립	전체	공립	사립	전체	공립	사립	전체
남구	2	4	6	87	103	97	7,966	8,529	8,341
달서구	7	35	42	128	96	102	18,713	7,984	9,772
동구	14	22	36	111	89	98	6,363	5,486	5,829
북구	8	34	42	118	93	98	4,736	5,060	4,998
서구	6	7	13	106	111	109	5,063	6,294	5,726
수성구	2	22	24	74	94	92	6,002	5,386	5,437
중구	9	12	21	146	92	115	12,118	4,470	7,748
달성군	11	13	24	209	87	143	15,131	4,641	9,449
전체	59	149	208	135	94	106	10,030	5,925	7,089

○

<표 3-15> 대구광역시 작은도서관 운영 현황(연간 평균 운영일수, 연간 평균 대출권수)

항목	도서관수			연간 평균 운영일수			연간 평균 대출권수		
	공립	사립	전체	공립	사립	전체	공립	사립	전체
남구	2	4	6	261	287	278	1,755	787	1,110
달서구	7	35	42	268	280	278	12,758	4,024	5,480
동구	14	22	36	261	275	270	5,845	4,286	4,892
북구	8	34	42	287	269	272	4,173	1,702	2,173
서구	6	7	13	270	283	277	1,529	1,558	1,545
수성구	2	22	24	287	289	289	5,368	1,763	2,064
중구	9	12	21	290	296	293	8,384	1,082	4,212
달성군	11	13	24	280	217	246	13,152	1,108	6,628
전체	59	149	208	275	274	275	7,595	2,505	3,949

<표 3-16> 대구광역시 작은도서관 인력 현황(평균 직원, 평균자원봉사자)

항목	도서관수			평균 직원			평균 자원봉사자		
	공립	사립	전체	공립	사립	전체	공립	사립	전체
남구	2	4	6	2	1	1	14	14	14
달서구	7	35	42	1	1	1	13	23	21
동구	14	22	36	2	1	1	1	12	8
북구	8	34	42	2	1	1	12	13	13
서구	6	7	13	2	1	2	7	21	14
수성구	2	22	24	1	2	1	4	13	12
중구	9	12	21	2	1	2	2	6	4
달성군	11	13	24	1	0	1	1	8	5
전체	59	149	208	2	1	1	5	15	12

<표 3-17> 대구광역시 작은도서관 평균 예산 현황

항목	도서관수			평균 예산		
	공립	사립	전체	공립	사립	전체
남구	2	4	6	20,750,000	5,984,000	10,906,000
달서구	7	35	42	31,365,867	9,581,174	13,211,956
동구	14	22	36	29,160,996	11,454,681	18,340,470
북구	8	34	42	25,504,604	5,190,433	9,059,799
서구	6	7	13	37,586,900	20,285,372	28,270,693
수성구	2	22	24	18,193,500	9,712,274	10,419,043
중구	9	12	21	56,090,244	4,398,183	26,551,923
달성군	11	13	24	57,359,967	6,355,225	29,732,398
전체	59	149	208	38,492,069	8,582,675	17,066,590

<표 3-18> 대구광역시 작은도서관 지자체 및 공공도서관 지원 현황

항목	도서관수			지원받는 도서관 수					
	공립	사립	전체	공립	%	사립	%	전체	%
남구	2	4	6	1	50.0	2	50.0	3	50.0
달서구	7	35	42	6	85.7	32	91.4	38	90.5
동구	14	22	36	14	100.0	13	59.1	27	75.0
북구	8	34	42	8	100.0	10	29.4	18	42.9
서구	6	7	13	6	100.0	6	85.7	12	92.3
수성구	2	22	24	0	0.0	14	63.6	14	58.3
중구	9	12	21	5	55.6	4	33.3	9	42.9
달성군	11	13	24	6	54.5	7	53.8	13	54.2
전체	59	149	208	46	78.0	88	59.1	134	64.4

□ 인천광역시

<표 3-19> 인천광역시 작은도서관 현황

기초 단체별	도서관수					작은도서관 1관 당 인구수	
	공립	%	사립	%	전체 (A)	총인구수(명) (B)	1관 당 인구수(명) (B/A)
계양구	10	34.5	19	65.5	29	312,680	10,782
남동구	5	9.8	46	90.2	51	537,161	10,533
동구	2	22.2	7	77.8	9	66,233	7,359
미추홀구	4	23.5	13	76.5	17	416,542	24,502
부평구	7	22.6	24	77.4	31	524,640	16,924
서구	14	22.6	48	77.4	62	538,596	8,687
연수구	6	19.4	25	80.6	31	346,359	11,173
중구	2	14.3	12	85.7	14	122,499	8,750
강화군	4	40.0	6	60.0	10	68,896	6,890
옹진군	1	100.0	0	-	1	21,036	21,036
전체	55	21.6	200	78.4	255	2,954,642	11,587

<표 3-20> 인천광역시 작은도서관 시설 현황(평균 면적, 평균 장서)

항목	도서관수			평균 면적(m ²)			평균 장서(권)		
	공립	사립	전체	공립	사립	전체	공립	사립	전체
계양구	10	19	29	63	73	70	4,102	3,928	3,988
남동구	5	46	51	208	140	147	12,311	6,080	6,691
동구	2	7	9	119	137	133	7,480	8,477	8,255
미추홀구	4	13	17	366	176	220	17,336	5,672	8,416
부평구	7	24	31	141	88	100	10,040	5,326	6,390
서구	14	48	62	100	88	91	9,216	4,698	5,718
연수구	6	25	31	258	103	133	18,203	5,656	8,085
중구	2	12	14	67	96	91	4,107	3,770	3,818
강화군	4	6	10	123	68	90	8,156	6,610	7,229
옹진군	1	0	1	105	-	105	1,000	-	1,000
전체	55	200	255	146	108	116	9,768	5,335	6,291

○

<표 3-21> 인천광역시 작은도서관 운영 현황(연간 평균 운영일수, 연간 평균 대출권수)

항목	도서관수			연간 평균 운영일수			연간 평균 대출권수		
	공립	사립	전체	공립	사립	전체	공립	사립	전체
계양구	10	19	29	266	294	284	1,410	842	1038
남동구	5	46	51	292	286	286	4,544	1,479	1780
동구	2	7	9	287	298	296	1,450	1,312	1343
미추홀구	4	13	17	300	301	301	19,728	1,174	5539
부평구	7	24	31	291	278	281	6,501	844	2121
서구	14	48	62	268	285	281	1,174	595	726
연수구	6	25	31	304	282	286	27,270	1,636	6597
중구	2	12	14	287	300	298	650	800	779
강화군	4	6	10	274	287	282	1,046	1,737	1461
옹진군	1	0	1	209	0	209	220	-	220
전체	55	200	255	280	287	286	6,362	1,091	2,228

<표 3-22> 인천광역시 작은도서관 인력 현황(평균 직원, 평균자원봉사자)

항목	도서관수			평균 직원			평균 자원봉사자		
	공립	사립	전체	공립	사립	전체	공립	사립	전체
계양구	10	19	29	0	2	1	2	9	7
남동구	5	46	51	1	2	2	2	33	30
동구	2	7	9	0	1	1	20	18	19
미추홀구	4	13	17	2	1	1	33	18	21
부평구	7	24	31	0	1	1	3	17	14
서구	14	48	62	0	1	1	3	16	13
연수구	6	25	31	0	1	1	7	14	13
중구	2	12	14	0	1	1	2	10	8
강화군	4	6	10	0	1	1	0	17	10
옹진군	1	0	1	1	-	1	0	-	0
전체	55	200	255	0	1	1	6	19	16

○

<표 3-23> 인천광역시 작은도서관 평균 예산 현황

항목	도서관수			평균 예산		
	공립	사립	전체	공립	사립	전체
계양구	10	19	29	9,495,270	10,031,685	9,846,714
남동구	5	46	51	5,666,096	8,583,607	9,297,576
동구	2	7	9	1,038,550	13,610,241	10,816,532
미추홀구	4	13	17	54,190,000	17,873,521	26,418,575
부평구	7	24	31	11,906,836	11,380,032	11,498,987
서구	14	48	62	5,973,086	7,101,047	6,486,346
연수구	6	25	31	44,580,092	9,390,514	16,201,400
중구	2	12	14	8,120,000	17,155,941	15,865,092
강화군	4	6	10	9,665,088	14,823,333	12,760,035
옹진군	1	0	1	1,000,000	-	1,000,000
전체	55	200	255	15,135,859	10,283,103	11,329,776

<표 3-24> 인천광역시 작은도서관 지자체 및 공공도서관 지원 현황

항목	도서관수			지원받는 도서관 수					
	공립	사립	전체	공립	%	사립	%	전체	%
계양구	10	19	29	7	70.0	8	42.1	15	51.7
남동구	5	46	51	4	80.0	26	56.5	30	58.8
동구	2	7	9	2	100.0	7	100.0	9	100.0
미추홀구	4	13	17	3	75.0	10	76.9	13	76.5
부평구	7	24	31	7	100.0	16	66.7	23	74.2
서구	14	48	62	5	35.7	27	56.3	32	51.6
연수구	6	25	31	6	100.0	22	88.0	28	90.3
중구	2	12	14	0	0.0	3	25.0	3	21.4
강화군	4	6	10	1	25.0	4	66.7	5	50.0
옹진군	1	0	1	1	100.0	-	-	1	100.
전체	55	200	255	36	65.5	123	61.5	159	62.4

□ 광주광역시

<표 3-25> 광주광역시 작은도서관 현황

기초 단체별	도서관수					작은도서관 1관 당 인구수	
	공립	%	사립	%	전체 (A)	총인구수(명) (B)	1관 당 인구수(명) (B/A)
광산구	8	8.2	89	92	97	404,547	4,171
남구	14	22.6	48	77	62	216,369	3,490
동구	3	9.1	30	91	33	94,475	2,863
북구	22	17.5	104	83	126	439,773	3,490
서구	8	1.7	67	89	75	304,172	4,056
전체	55	14.0	338	86.0	393	1,459,336	3,713

<표 3-26> 광주광역시 작은도서관 시설 현황(평균 면적, 평균 장서)

항목	도서관수			평균 면적(m ²)			평균 장서(권)		
	공립	사립	전체	공립	사립	전체	공립	사립	전체
광산구	8	89	97	149	93	97	5,413	3,835	3,965
남구	14	48	62	94	78	81	4,610	2,740	3,162
동구	3	30	33	149	105	109	8,336	3,750	4,167
북구	22	104	126	96	75	79	6,560	3,926	4,386
서구	8	67	75	135	92	97	6,977	4,932	5,150
전체	55	338	393	112	86	90	6,054	3,918	4,217

<표 3-27> 광주광역시 작은도서관 운영 현황(연간 평균 운영일수, 연간 평균 대출권수)

항목	도서관수			연간 평균 운영일수			연간 평균 대출권수		
	공립	사립	전체	공립	사립	전체	공립	사립	전체
광산구	8	89	97	287	288	288	3,104	751	945
남구	14	48	62	283	287	286	4,446	175	1,140
동구	3	30	33	365	297	304	2,776	560	762
북구	22	104	126	285	307	303	2,353	1,175	1,381
서구	8	67	75	313	300	301	1,754	1,002	1,082
전체	55	338	393	293	297	296	2,931	833	1,126

<표 3-28> 광주광역시 작은도서관 인력 현황(평균 직원, 평균자원봉사자)

항목	도서관수			평균 직원			평균 자원봉사자		
	공립	사립	전체	공립	사립	전체	공립	사립	전체
광산구	8	89	97	0	1	1	3	5	5
남구	14	48	62	1	1	1	4	6	5
동구	3	30	33	2	1	1	1	7	6
북구	22	104	126	1	1	1	5	6	6
서구	8	67	75	2	1	1	4	10	9
전체	55	338	393	1	1	1	4	7	6

<표 3-29> 광주광역시 작은도서관 평균 예산 현황

항목	도서관수			평균 예산		
	공립	사립	전체	공립	사립	전체
광산구	8	89	97	22,016,205	2,417,177	4,033,592
남구	14	48	62	11,047,143	2,321,464	4,291,778
동구	3	30	33	15,159,280	7,320,241	8,032,881
북구	22	104	126	6,986,657	4,212,462	4,696,846
서구	8	67	75	12,230,750	5,114,820	5,873,853
전체	55	338	393	11,414,908	3,925,903	4,973,983

<표 3-30> 광주광역시 작은도서관 지자체 및 공공도서관 지원 현황

항목	도서관수			지원받는 도서관 수					
	공립	사립	전체	공립	%	사립	%	전체	%
광산구	8	89	97	6	75.0	26	29.2	32	33.0
남구	14	48	62	10	71.4	19	39.6	29	46.8
동구	3	30	33	3	100.	10	33.3	13	39.4
북구	22	104	126	17	77.3	34	32.7	51	40.5
서구	8	67	75	7	87.5	40	59.7	47	62.7
전체	55	338	393	43	78.2	129	38.2	172	43.8

□ 대전광역시

<표 3-31> 대전광역시 작은도서관 현황

기초 단체별	도서관수					작은도서관 1관 당 인구수	
	공립	%	사립	%	전체 (A)	총인구수(명) (B)	1관 당 인구수(명) (B/A)
대덕구	15	41.7	21	58.3	36	181,991	5,055
동구	0	-	24	100.0	24	229,071	9,545
서구	3	7.1	39	92.9	42	484,663	11,540
유성구	11	16.9	54	83.1	65	349,790	5,381
중구	14	27.5	37	72.5	51	244,421	4,793
전체	43	19.7	175	80.3	218	1,489,936	6,835

<표 3-32> 대전광역시 작은도서관 시설 현황(평균 면적, 평균 장서)

항목	도서관수			평균 면적(m ²)			평균 장서(권)		
	공립	사립	전체	공립	사립	전체	공립	사립	전체
대덕구	15	21	36	95	90	92	5,044	5,520	5,321
동구	0	24	24	-	89	89	-	4,544	4,544
서구	3	39	42	312	112	126	7,744	6,186	6,298
유성구	11	54	65	199	110	125	12,061	5,606	6,699
중구	14	37	51	73	97	90	5,120	4,422	4,614
전체	43	175	218	130	103	108	7,052	5,329	5,669

<표 3-33> 대전광역시 작은도서관 운영 현황(연간 평균 운영일수, 연간 평균 대출권수)

항목	도서관수			연간 평균 운영일수			연간 평균 대출권수		
	공립	사립	전체	공립	사립	전체	공립	사립	전체
대덕구	15	21	36	261	276	270	1,974	2,092	2,043
동구	0	24	24	-	278	278	-	634	634
서구	3	39	42	278	284	283	4,541	2,251	2,415
유성구	11	54	65	261	287	283	25,038	2,328	6,171
중구	14	37	51	261	278	273	895	1,930	1,646
전체	43	175	218	262	282	278	7,702	1,966	3,097

<표 3-34> 대전광역시 작은도서관 인력 현황(평균 직원, 평균자원봉사자)

항목	도서관수			평균 직원			평균 자원봉사자		
	공립	사립	전체	공립	사립	전체	공립	사립	전체
대덕구	15	21	36	1	1	1	13	12	12
동구	0	24	24	-	1	1	-	4	4
서구	3	39	42	0	0	0	33	10	12
유성구	11	54	65	0	1	1	19	11	13
중구	14	37	51	0	1	1	6	27	21
전체	43	175	218	0	1	1	14	13	13

<표 3-35> 대전광역시 작은도서관 평균 예산 현황

항목	도서관수			평균 예산		
	공립	사립	전체	공립	사립	전체
대덕구	15	21	36	3,640,667	4,838,752	4,339,550
동구	0	24	24	-	5,421,157	5,421,157
서구	3	39	42	6,773,333	6,677,086	6,683,960
유성구	11	54	65	25,836,364	5,961,859	9,325,236
중구	14	37	51	3,060,181	11,059,886	8,863,889
전체	43	175	218	9,348,198	6,990,195	7,455,305

<표 3-36> 대전광역시 작은도서관 지자체 및 공공도서관 지원 현황

항목	도서관수			지원받는 도서관 수					
	공립	사립	전체	공립	%	사립	%	전체	%
대덕구	15	21	36	13	86.7	16	76.2	29	80.6
동구	0	24	24	-	-	15	62.5	15	62.5
서구	3	39	42	2	66.7	23	59.0	25	59.5
유성구	11	54	65	11	100.0	48	88.9	59	90.8
중구	14	37	51	6	42.9	16	43.2	22	43.1
전체	43	175	218	32	74.4	118	67.4	150	68.8

□ 울산광역시

<표 3-37> 울산광역시 작은도서관 현황

기초 단체별	도서관수					작은도서관 1관 당 인구수	
	공립	%	사립	%	전체 (A)	총인구수(명) (B)	1관 당 인구수(명) (B/A)
남구	11	33.3	22	66.7	33	330,732	10,022
동구	4	19.0	17	81.0	21	164,642	7,840
북구	0	-	31	100.0	31	206,434	6,659
중구	10	34.5	19	65.5	29	231,973	7,999
울주군	12	27.3	32	72.7	44	221,842	5,042
전체	37	23.4	121	76.6	158	1,155,623	7,314

<표 3-38> 울산광역시 작은도서관 시설 현황(평균 면적, 평균 장서)

항목	도서관수			평균 면적(m ²)			평균 장서(권)		
	공립	사립	전체	공립	사립	전체	공립	사립	전체
남구	11	22	33	91	116	107	11,652	4,339	6,776
동구	4	17	21	210	75	101	21,188	4,252	7,478
북구	0	31	31	-	92	92	-	6,356	6,356
중구	10	19	29	106	141	129	6,740	5,954	6,225
울주군	12	32	44	127	99	107	7,322	5,677	6,126
전체	37	121	158	120	104	107	9,951	5,451	6,505

<표 3-39> 울산광역시 작은도서관 운영 현황(연간 평균 운영일수, 연간 평균 대출권수)

항목	도서관수			연간 평균 운영일수			연간 평균 대출권수		
	공립	사립	전체	공립	사립	전체	공립	사립	전체
남구	11	22	33	266	259	261	7,880	1,629	3,713
동구	4	17	21	313	313	313	21,690	375	4,435
북구	0	31	31	0	284	284	0	2,922	2,922
중구	10	19	29	266	272	270	7,455	2,121	3,961
울주군	12	32	44	270	237	246	4,651	2,560	3,130
전체	37	121	158	272	269	270	8,211	2,108	3,537

<표 3-40> 울산광역시 작은도서관 인력 현황(평균 직원, 평균자원봉사자)

항목	도서관수			평균 직원			평균 자원봉사자		
	공립	사립	전체	공립	사립	전체	공립	사립	전체
남구	11	22	33	0	1	1	19	8	11
동구	4	17	21	1	0	1	21	7	9
북구	0	31	31	-	1	1	-	13	13
중구	10	19	29	1	1	1	19	11	13
울주군	12	32	44	1	0	0	0	9	7
전체	37	121	158	1	0	1	13	10	11

<표 3-41> 울산광역시 작은도서관 평균 예산 현황

항목	도서관수			평균 예산		
	공립	사립	전체	공립	사립	전체
남구	11	22	33	20,893,050	4,201,619	9,765,429
동구	4	17	21	71,437,000	8,394,307	20,402,439
북구	0	31	31	-	10,680,343	10,680,343
중구	10	19	29	25,444,288	11,250,370	16,144,825
울주군	12	32	44	26,157,072	2,542,571	8,982,889
전체	37	121	158	29,294,575	7,118,585	12,311,697

<표 3-42> 울산광역시 작은도서관 지자체 및 공공도서관 지원 현황

항목	도서관수			지원받는 도서관 수					
	공립	사립	전체	공립	%	사립	%	전체	%
남구	11	22	33	10	90.9	15	68.2	25	75.8
동구	4	17	21	4	100.0	13	76.5	17	81.0
북구	0	31	31	-	-	14	45.2	14	45.2
중구	10	19	29	8	80.0	12	63.2	20	69.0
울주군	12	32	44	6	50.0	29	90.6	35	79.5
전체	37	121	158	28	75.7	83	68.6	111	70.3

□ 세종특별자치시

<표 3-43> 세종특별자치시 작은도서관 현황

기초 단체별	도서관수					작은도서관 1관 당 인구수	
	공립	%	사립	%	전체 (A)	총인구수(명) (B)	1관 당 인구수(명) (B/A)
세종시	5	8.9	51	91.1	56	314,126	5,609
전체	5	8.9	51	91.1	56	314,126	5,609

<표 3-44> 세종특별자치시 작은도서관 시설 현황(평균 면적, 평균 장서)

항목	도서관수			평균 면적(m ²)			평균 장서(권)		
	공립	사립	전체	공립	사립	전체	공립	사립	전체
세종시	5	51	56	280	153	165	8,262	4,311	4,664
전체	5	51	56	280	153	165	8,262	4,311	4,664

<표 3-45> 세종특별자치시 작은도서관 운영 현황(연간 평균 운영일수, 연간 평균 대출권수)

항목	도서관수			연간 평균 운영일수			연간 평균 대출권수		
	공립	사립	전체	공립	사립	전체	공립	사립	전체
세종시	5	51	56	271	272	272	4,995	1,619	1,921
전체	5	51	56	271	272	272	4,995	1,619	1,921

<표 3-46> 세종특별자치시 작은도서관 인력 현황(평균 직원, 평균 자원봉사자)

항목	도서관수			평균 직원			평균 자원봉사자		
	공립	사립	전체	공립	사립	전체	공립	사립	전체
세종시	5	51	56	2	1	1	109	23	30
전체	5	51	56	2	1	1	109	23	30

<표 3-47> 세종특별자치시 작은도서관 평균 예산 현황

항목	도서관수			평균 예산		
	공립	사립	전체	공립	사립	전체
세종시	5	51	56	69,426,506	8,259,465	13,720,808
전체	5	51	56	69,426,506	8,259,465	13,720,808

<표 3-48> 세종특별자치시 작은도서관 지자체 및 공공도서관 지원 현황

항목	도서관수			지원받는 도서관 수					
	공립	사립	전체	공립	%	사립	%	전체	%
세종시	5	51	56	5	100.0	23	45.1	28	50.0
전체	5	51	56	5	100.0	23	45.1	28	50.0

□ 경기도

<표 3-49> 경기도 작은도서관 현황

기초 단체별	도서관수					작은도서관 1관 당 인구수	
	공립	%	사립	%	전체 (A)	총인구수(명) (B)	1관 당 인구수(명) (B/A)
고양시	17	18.7	74	81.3	91	1,044,189	11,475
과천시	1	16.7	5	83.3	6	58,142	9,690
광명시	4	10.3	35	89.7	39	326,841	8,381
광주시	5	20.8	19	79.2	24	363,782	15,158
구리시	5	33.3	10	66.7	15	203,553	13,570
군포시	8	21.1	30	78.9	38	276,916	7,287
김포시	4	10.8	33	89.2	37	423,170	11,437
남양주시	9	9.7	84	90.3	93	681,828	7,331
동두천시	5	100.0	0	-	5	96,226	19,245
부천시	20	24.7	61	75.3	81	843,768	10,417
성남시	26	22.4	90	77.6	116	954,347	8,227
수원시	1	0.7	138	99.3	139	1,201,166	8,641
시흥시	16	21.6	58	78.4	74	448,687	6,063
안산시	15	24.2	47	75.8	62	660,343	10,651
안성시	6	26.1	17	73.9	23	183,579	7,982
안양시	17	23.3	56	76.7	73	576,831	7,902
양주시	1	2.4	41	97.6	42	216,951	5,166
여주시	2	14.3	12	85.7	14	111,525	7,966
오산시	3	9.7	28	90.3	31	220,070	7,099
용인시	7	6.2	106	93.8	113	1,035,126	9,160
의왕시	4	16.0	21	84.0	25	153,932	6,157
의정부시	14	35.0	26	65.0	40	447,026	11,176
이천시	10	26.3	28	73.7	38	214,206	5,637
파주시	6	8.2	67	91.8	73	451,848	6,190
평택시	4	14.8	23	85.2	27	495,642	18,357
포천시	6	33.3	12	66.7	18	150,676	8,371
하남시	0	-	24	100.0	24	254,415	10,601
화성시	3	2.1	138	97.9	141	758,722	5,381
가평군	0	-	10	100.0	10	62,918	6,292
양평군	6	54.5	5	45.5	11	116,095	10,554
연천군	5	38.5	8	61.5	13	44,633	3,433
전체	230	15.0	1,306	85.0	1,536	13,077,153	8,514

<표 3-50> 경기도 작은도서관 시설 현황(평균 면적, 평균 장서)

항목	도서관수			평균 면적(m ²)			평균 장서(권)		
	공립	사립	전체	공립	사립	전체	공립	사립	전체
고양시	17	74	91	107	94	97	14,017	6,496	7,901
과천시	1	5	6	265	58	93	10,377	3,915	4,992
광명시	4	35	39	122	104	106	11,681	5,662	6,280
광주시	5	19	24	182	107	122	14,078	5,166	7,023
구리시	5	10	15	224	79	127	12,015	3,403	6,274
군포시	8	30	38	123	103	107	14,588	3,869	6,126
김포시	4	33	37	183	117	124	15,351	4,146	5,357
남양주시	9	84	93	178	91	100	13,122	4,290	5,145
동두천시	5	0	5	213	-	213	9,530	-	9,530
부천시	20	61	81	154	84	102	14,414	5,158	7,443
성남시	26	90	116	102	112	110	9,267	7,185	7,652
수원시	1	138	139	223	109	110	6,953	6,848	6,849
시흥시	16	58	74	100	90	92	9,248	3,601	4,822
안산시	15	47	62	218	95	125	14,149	4,695	6,983
안성시	6	17	23	201	149	163	18,387	7,481	10,326
안양시	17	56	73	95	92	93	3,664	6,546	5,875
양주시	1	41	42	399	94	101	20,205	6,691	7,013
여주시	2	12	14	452	96	147	17,638	4,538	6,410
오산시	3	28	31	194	129	135	13,404	3,076	4,075
용인시	7	106	113	175	102	107	10,295	7,503	7,676
의왕시	4	21	25	228	108	128	28,130	5,407	9,042
의정부시	14	26	40	92	95	94	13,890	5,544	8,465
이천시	10	28	38	155	126	133	3,968	6,498	5,832
과주시	6	67	73	109	113	113	7,404	5,928	6,049
평택시	4	23	27	248	118	137	29,596	4,624	8,323
포천시	6	12	18	180	102	128	11,228	4,704	6,879
하남시	0	24	24	-	133	133	-	4,922	4,922
화성시	3	138	141	165	107	108	13,594	6,610	6,759
가평군	0	10	10	-	89	89	-	4,211	4,211
양평군	6	5	11	219	101	165	9,036	4,961	7,184
연천군	5	8	13	135	109	119	7,648	5,330	6,222
전체	230	1,306	1,536	151	104	111	11,811	5,753	6,600

<표 3-51> 경기도 작은도서관 운영 현황(연간 평균 운영일수, 연간 평균 대출권수)

항목	도서관수			연간 운영일수			연간 대출권수		
	공립	사립	전체	공립	사립	전체	공립	사립	전체
고양시	17	74	91	292	281	283	10,462	1,476	3,154
과천시	1	5	6	313	240	252	25,984	3,514	7,259
광명시	4	35	39	274	289	288	7,625	2,306	2,852
광주시	5	19	24	271	283	280	14,983	1,072	3,970
구리시	5	10	15	323	308	313	20,371	476	7,108
군포시	8	30	38	274	277	276	11,949	1,809	3,944
김포시	4	33	37	261	277	275	21,178	1,799	3,894
남양주시	9	84	93	284	280	280	7,668	1,005	1,650
동두천시	5	0	5	282	-	282	3,085	-	3,085
부천시	20	61	81	290	276	280	23,194	2,494	7,605
성남시	26	90	116	293	293	293	9,238	3,880	5,081
수원시	1	138	139	313	281	282	9,300	3,319	3,362
시흥시	16	58	74	274	282	280	5,660	1,150	2,125
안산시	15	47	62	310	283	290	15,639	1,790	5,141
안성시	6	17	23	313	304	306	17,014	258	4,629
안양시	17	56	73	273	294	289	1,908	2,757	2,559
양주시	1	41	42	313	280	281	14,355	2,230	2,518
여주시	2	12	14	313	309	309	13,458	582	2,421
오산시	3	28	31	330	289	293	22,398	596	2,706
용인시	7	106	113	276	274	274	6,358	2,823	3,042
의왕시	4	21	25	287	192	207	21,195	1,055	4,278
의정부시	14	26	40	283	275	278	21,143	1,662	8,480
이천시	10	28	38	266	268	268	4,857	2,267	2,948
파주시	6	67	73	270	276	275	1,930	1,175	1,237
평택시	4	23	27	261	290	286	36,710	1,586	6,790
포천시	6	12	18	278	304	296	3,741	1,280	2,100
하남시	0	24	24	-	296	296	-	1,591	1,591
화성시	3	138	141	261	290	290	16,918	2,778	3,079
가평균	0	10	10	-	308	308	-	236	236
양평균	6	5	11	261	303	280	8,568	374	4,843
연천군	5	8	13	261	254	257	1,755	288	852
전체	230	1,306	1,536	285	282	282	11,839	2,145	3,597

<표 3-52> 경기도 작은도서관 인력 현황(평균 직원, 평균자원봉사자)

항목	도서관수			평균 직원			자원봉사자		
	공립	사립	전체	공립	사립	전체	공립	사립	전체
고양시	17	74	91	1	1	1	13	8	9
과천시	1	5	6	3	0	0	1	11	9
광명시	4	35	39	2	1	1	19	14	15
광주시	5	19	24	2	1	1	52	5	15
구리시	5	10	15	4	1	2	45	9	21
군포시	8	30	38	2	1	1	12	4	5
김포시	4	33	37	1	1	1	0	5	5
남양주시	9	84	93	3	1	1	132	9	21
동두천시	5	0	5	2	-	2	5	-	5
부천시	20	61	81	3	1	2	45	13	21
성남시	26	90	116	1	1	1	3	14	11
수원시	1	138	139	2	1	1	0	14	14
시흥시	16	58	74	1	1	1	13	10	11
안산시	15	47	62	3	1	1	12	4	6
안성시	6	17	23	2	1	1	12	5	7
안양시	17	56	73	1	1	1	2	13	11
양주시	1	41	42	3	1	0	0	9	9
여주시	2	12	14	2	1	1	227	4	36
오산시	3	28	31	2	1	1	33	5	8
용인시	7	106	113	1	1	1	11	17	17
의왕시	4	21	25	2	1	1	0	9	8
의정부시	14	26	40	1	1	1	24	9	14
이천시	10	28	38	2	1	1	15	10	11
파주시	6	67	73	2	2	2	14	12	12
평택시	4	23	27	2	2	2	14	16	15
포천시	6	12	18	1	1	1	2	4	3
하남시	0	24	24	-	1	1	-	19	19
화성시	3	138	141	2	1	1	5	17	16
가평균	0	10	10	-	0	0	-	1	1
양평균	6	5	11	2	2	2	7	7	7
연천군	5	8	13	1	0	1	0	1	1
전체	230	1,306	1,536	2	1	1	21	11	13

<표 3-53> 경기도 작은도서관 평균 예산 현황

항목	도서관수			평균 예산		
	공립	사립	전체	공립	사립	전체
고양시	17	74	91	45,444,465	7,179,090	14,327,567
과천시	1	5	6	42,187,720	1,536,000	8,311,287
광명시	4	35	39	48,496,307	6,343,180	10,666,578
광주시	5	19	24	52,339,788	10,004,551	18,824,392
구리시	5	10	15	107,664,600	10,805,071	43,091,581
군포시	8	30	38	41,517,216	11,113,105	17,513,970
김포시	4	33	37	42,506,550	1,993,380	6,373,182
남양주시	9	84	93	58,263,692	5,380,873	10,498,565
동두천시	5	0	5	31,999,036	-	31,999,036
부천시	20	61	81	65,311,582	4,741,408	19,697,006
성남시	26	90	116	38,110,533	13,775,728	19,230,081
수원시	1	138	139	45,000,000	5,507,405	5,791,525
시흥시	16	58	74	14,925,317	6,219,621	8,101,933
안산시	15	47	62	90,555,721	8,047,128	28,008,884
안성시	6	17	23	46,611,745	1,457,647	13,236,977
안양시	17	56	73	5,694,659	10,212,865	9,160,680
양주시	1	41	42	119,806,000	8,850,646	11,492,440
여주시	2	12	14	124,606,645	9,874,778	26,265,045
오산시	3	28	31	76,783,920	2,986,002	10,127,736
용인시	7	106	113	21,200,286	7,910,362	8,733,631
의왕시	4	21	25	92,889,045	7,475,052	21,141,291
의정부시	14	26	40	32,361,811	6,981,798	15,864,802
이천시	10	28	38	37,969,658	8,248,348	16,069,745
파주시	6	67	73	36,117,675	9,049,371	11,274,163
평택시	4	23	27	121,250,055	11,361,112	27,640,955
포천시	6	12	18	28,498,955	12,883,461	18,088,626
하남시	0	24	24	-	9,180,747	9,180,747
화성시	3	138	141	56,141,799	7,927,350	8,953,189
가평군	0	10	10	-	9,630,975	9,60,975
양평군	6	5	11	57,040,860	22,600,000	41,385,924
연천군	5	8	13	45,354,176	8,325,000	22,566,991
전체	230	1,306	1,536	47,274,964	7,749,112	13,667,696

<표 3-54> 경기도 작은도서관 지자체 및 공공도서관 지원 현황

항목	도서관수			지원받는 도서관 수					
	공립	사립	전체	공립	%	사립	%	전체	%
고양시	17	74	91	14	82.4	27	36.5	41	45.1
과천시	1	5	6	1	100.0	5	100.0	6	100.0
광명시	4	35	39	3	75.0	27	77.1	30	76.9
광주시	5	19	24	0	0.0	6	31.6	6	25.0
구리시	5	10	15	5	100.0	2	20.0	7	46.7
군포시	8	30	38	7	87.5	22	73.3	29	76.3
김포시	4	33	37	3	75.0	7	21.2	10	27.0
남양주시	9	84	93	9	100.0	41	48.8	50	53.8
동두천시	5	0	5	4	80.0	-	-	4	80.0
부천시	20	61	81	16	80.0	30	49.2	46	56.8
성남시	26	90	116	11	42.3	70	77.8	81	69.8
수원시	1	138	139	0	0.0	70	50.7	70	50.4
시흥시	16	58	74	15	93.8	15	25.9	30	40.5
안산시	15	47	62	13	86.7	25	53.2	38	61.3
안성시	6	17	23	6	100.0	9	52.9	15	65.2
안양시	17	56	73	5	29.4	43	76.8	48	65.8
양주시	1	41	42	0	0.0	32	78.0	32	76.2
여주시	2	12	14	2	100.0	6	50.0	8	57.1
오산시	3	28	31	1	33.3	6	21.4	7	22.6
용인시	7	106	113	6	85.7	66	62.3	72	63.7
의왕시	4	21	25	4	100.0	21	100.0	25	100.0
의정부시	14	26	40	14	100.0	23	88.5	37	92.5
이천시	10	28	38	8	80.0	14	50.0	22	57.9
파주시	6	67	73	2	33.3	31	46.3	33	45.2
평택시	4	23	27	4	100.0	14	60.9	18	66.7
포천시	6	12	18	6	100.0	7	58.3	13	72.2
하남시	0	24	24	-	-	16	66.7	16	66.7
화성시	3	138	141	2	66.7	68	49.3	70	49.6
가평군	0	10	10	-	-	4	40.0	4	40.0
양평군	6	5	11	6	100.0	4	80.0	10	90.9
연천군	5	8	13	5	100.0	1	12.5	6	46.2
전체	230	1,306	1,536	172	74.8	712	54.5	884	57.6

□ 강원도

<표 3-55> 강원도 작은도서관 현황

기초 단체별	도서관수					작은도서관 1관 당 인구수	
	공립	%	사립	%	전체 (A)	총인구수(명) (B)	1관 당 인구수(명) (B/A)
강릉시	10	50.0	10	50.0	20	212,957	10,648
동해시	3	16.7	15	83.3	18	91,272	5,071
삼척시	1	11.1	8	88.9	9	68,326	7,592
속초시	2	33.3	4	66.7	6	81,682	13,614
원주시	6	10.5	51	89.5	57	344,070	6,036
춘천시	0	-	15	100.0	15	280,640	18,709
태백시	0	-	12	100.0	12	44,858	3,738
고성군	0	-	8	100.0	8	28,144	3,518
양구군	0	-	0	-	0	23,408	-
양양군	0	-	5	100.0	5	27,347	5,469
영월군	1	16.7	5	83.3	6	39,730	6,622
인제군	1	20.0	4	80.0	5	32,136	6,427
정선군	0	-	15	100.0	15	37,700	2,513
철원군	0	-	0	-	0	46,413	-
평창군	3	60.0	2	40.0	5	42,610	8,522
홍천군	0	-	5	100.0	5	69,949	13,990
화천군	1	50.0	1	50.0	2	25,084	12,542
횡성군	7	77.8	2	22.2	9	46,726	5,192
전체	35	17.8	162	82.2	197	1,543,052	7,833

<표 3-56> 강원도 작은도서관 시설 현황(평균 면적, 평균 장서)

항목	도서관수			평균 면적(m ²)			평균 장서(권)		
	공립	사립	전체	공립	사립	전체	공립	사립	전체
강릉시	10	10	20	269	101	185	15,468	4,760	10,114
동해시	3	15	18	171	95	107	14,655	3,550	5,401
삼척시	1	8	9	164	76	86	2,663	3,512	3,418
속초시	2	4	6	132	90	104	8,214	5,370	6,318
원주시	6	51	57	193	147	152	7,300	3,671	4,053
춘천시	0	15	15	-	73	73	-	7,112	7,112
태백시	0	12	12	-	94	94	-	3,423	3,423
고성군	0	8	8	-	75	75	-	3,580	3,580
양구군	0	0	0	-	-	-	-	-	-
양양군	0	5	5	-	118	118	-	3,686	3,686
영월군	1	5	6	760	131	236	25,864	11,204	13,647
인제군	1	4	5	165	121	129	3,600	4,756	4,525
정선군	0	15	15	-	82	82	-	3,160	3,160
철원군	0	0	0	-	-	-	-	-	-
평창군	3	2	5	194	91	152	4,526	8,700	6,195
홍천군	0	5	5	-	88	88	-	3,244	3,244
화천군	1	1	2	108	146	127	6,747	5,217	5,982
횡성군	7	2	9	171	38	141	8,055	2,925	6,915
전체	35	162	197	217	108	127	10,506	4,319	5,418

<표 3-57> 강원도 작은도서관 운영 현황(연간 평균 운영일수, 연간 평균 대출권수)

항목	도서관수			연간 평균 운영일수			연간 평균 대출권수		
	공립	사립	전체	공립	사립	전체	공립	사립	전체
강릉시	10	10	20	308	297	303	13,945	781	7363
동해시	3	15	18	313	310	310	11,183	1,268	2921
삼척시	1	8	9	261	242	244	2,000	250	444
속초시	2	4	6	313	326	322	6,083	130	2114
원주시	6	51	57	270	302	298	5,434	287	829
춘천시	0	15	15	-	285	285	-	2,542	2542
태백시	0	12	12	-	300	300	-	158	158
고성군	0	8	8	-	300	300	-	113	113
양구군	0	0	0	-	-	-	-	-	-
양양군	0	5	5	-	334	334	-	140	140
영월군	1	5	6	313	334	330	31,281	3,100	7797
인제군	1	4	5	261	300	292	150	96	106
정선군	0	15	15	-	334	334	-	556	556
철원군	0	0	0	-	-	-	-	-	-
평창군	3	2	5	261	387	271	2,037	7,340	4158
홍천군	0	5	5	-	271	271	-	112	112
화천군	1	1	2	261	261	261	200	0	100
횡성군	7	2	9	283	261	278	1,973	355	1614
전체	35	162	197	289	301	299	7,752	777	2,016

<표 3-58> 강원도 작은도서관 인력 현황(평균 직원, 평균자원봉사자)

항목	도서관수			평균 직원			평균 자원봉사자		
	공립	사립	전체	공립	사립	전체	공립	사립	전체
강릉시	10	10	20	1	0	1	0	1	0
동해시	3	15	18	4	2	2	1	4	4
삼척시	1	8	9	1	2	2	0	1	1
속초시	2	4	6	2	1	2	46	43	44
원주시	6	51	57	1	1	1	1	10	9
춘천시	0	15	15	-	0	0	-	15	15
태백시	0	12	12	-	1	1	-	5	5
고성군	0	8	8	-	0	0	-	1	1
양구군	0	0	0	-	-	-	-	-	-
양양군	0	5	5	-	1	1	-	3	3
영월군	1	5	6	3	1	2	0	12	10
인제군	1	4	5	1	2	2	1	4	4
정선군	0	15	15	-	0	0	-	4	4
철원군	0	0	0	-	-	-	-	-	-
평창군	3	2	5	1	2	1	1	2	2
홍천군	0	5	5	-	1	1	-	3	3
화천군	1	1	2	1	2	2	10	0	5
횡성군	7	2	9	1	0	1	0	8	2
전체	35	162	197	2	1	1	3	8	7

<표 3-59> 강원도 작은도서관 평균 예산 현황

항목	도서관수			평균 예산		
	공립	사립	전체	공립	사립	전체
강릉시	10	10	20	18,316,120	5,844,000	12,080,060
동해시	3	15	18	46,355,343	4,114,000	11,154,224
삼척시	1	8	9	50,000,000	10,437,500	14,833,333
속초시	2	4	6	76,557,185	1,300,000	26,385,728
원주시	6	51	57	27,250,958	4,687,972	7,063,023
춘천시	0	15	15	-	8,532,859	8,532,859
태백시	0	12	12	-	1,041,667	1,041,667
고성군	0	8	8	-	1,770,000	1,770,000
양구군	0	0	0	-	-	-
양양군	0	5	5	-	1,280,000	1,280,000
영월군	1	5	6	232,554,000	7,500,000	45,009,000
인제군	1	4	5	1,300,000	4,000,000	3,460,000
정선군	0	15	15	-	7,240,667	7,240,667
철원군	0	0	0	-	-	-
평창군	3	2	5	42,424,667	6,400,000	28,014,800
홍천군	0	5	5	-	2,340,000	2,340,000
화천군	1	1	2	12,000,000	6,000,000	9,000,000
횡성군	7	2	9	59,240,814	1,750,000	46,465,078
전체	35	162	197	42,190,316	4,969,750	11,852,541

<표 3-60> 강원도 작은도서관 지자체 및 공공도서관 지원 현황

항목	도서관수			지원받는 도서관 수					
	공립	사립	전체	공립	%	사립	%	전체	%
강릉시	10	10	20	0	0.0	1	10.0	1	5.0
동해시	3	15	18	3	100.0	0	0.0	3	16.7
삼척시	1	8	9	0	0.0	2	25.0	2	22.2
속초시	2	4	6	0	0.0	0	0.0	0	0.0
원주시	6	51	57	2	33.3	19	37.3	21	36.8
춘천시	0	15	15	-	-	13	86.7	13	86.7
태백시	0	12	12	-	-	4	33.3	4	33.3
고성군	0	8	8	-	-	7	87.5	7	87.5
양구군	0	0	0	-	-	-	-	-	-
양양군	0	5	5	-	-	5	100.0	5	100.0
영월군	1	5	6	1	100.0	5	100.0	6	100.0
인제군	1	4	5	0	0.0	1	25.0	1	20.0
정선군	0	15	15	-	-	14	93.3	14	93.3
철원군	0	0	0	-	-	-	-	-	-
평창군	3	2	5	3	100.0	0	0.0	3	60.0
홍천군	0	5	5	-	-	1	20.0	1	20.0
화천군	1	1	2	1	100.0	0	0.0	1	50.0
횡성군	7	2	9	7	100.0	0	0.0	7	77.8
전체	35	162	197	17	48.6	72	44.4	89	45.2

□ 충청북도

<표 3-61> 충청북도 작은도서관 현황

기초 단체별	도서관수					작은도서관 1관 당 인구수	
	공립	%	사립	%	전체 (A)	총인구수(명) (B)	1관 당 인구수(명) (B/A)
제천시	0	-	21	100.0	21	135,389	6,447
청주시	4	3.3	116	96.7	120	837,749	6,981
충주시	6	35.3	11	64.7	17	210,504	12,383
괴산군	0	-	14	100.0	14	39,133	2,795
단양군	0	-	0	-	0	30,255	-
보은군	2	50.0	2	50.0	4	33,680	8,420
영동군	0	-	10	100.0	10	49,715	4,972
옥천군	1	16.7	5	83.3	6	51,465	8,578
음성군	0	-	24	100.0	24	95,830	3,993
증평군	0	-	6	100.0	6	37,317	6,220
진천군	0	-	12	100.0	12	78,218	6,518
전체	13	5.6	221	94%	234	1,599,252	6,834

<표 3-62> 충청북도 작은도서관 시설 현황(평균 면적, 평균 장서)

항목	도서관수			평균 면적(m ²)			평균 장서(권)		
	공립	사립	전체	공립	사립	전체	공립	사립	전체
제천시	0	21	21	-	93	93	-	3,439	3,439
청주시	4	116	120	159	116	118	11,902	5,587	5,798
충주시	6	11	17	140	109	120	9,904	2,884	5,362
괴산군	0	14	14	-	69	69	-	2,500	2,500
단양군	0	0	0	-	-	-	-	-	-
보은군	2	2	4	150	96	123	13,748	3,161	8,454
영동군	0	10	10	-	103	103	-	4,062	4,062
옥천군	1	5	6	181	166	169	5,710	6,802	6,620
음성군	0	24	24	-	84	84	-	2,409	2,409
증평군	0	6	6	-	100	100	-	4,455	4,455
진천군	0	12	12	-	97	97	-	3,371	3,371
전체	13	221	234	150	106	108	10,787	4,493	4,843

<표 3-63> 충청북도 작은도서관 운영 현황(연간 평균 운영일수, 연간 평균 대출권수)

항목	도서관수			연간 평균 운영일수			연간 평균 대출권수		
	공립	사립	전체	공립	사립	전체	공립	사립	전체
제천시	0	21	21	-	271	271	-	2,812	2,812
청주시	4	116	120	313	292	293	9,379	1,668	1,925
충주시	6	11	17	313	360	344	5,782	259	2,208
괴산군	0	14	14	-	320	320	-	147	147
단양군	0	0	0	-	-	-	-	-	-
보은군	2	2	4	261	261	261	5,250	500	2,875
영동군	0	10	10	-	266	266	-	152	152
옥천군	1	5	6	313	313	313	1,542	976	1,070
음성군	0	24	24	-	278	278	-	408	408
증평군	0	6	6	-	261	261	-	923	923
진천군	0	12	12	-	283	283	-	101	101
전체	13	221	234	305	292	292	6,481	1,273	1,563

<표 3-64> 충청북도 작은도서관 인력 현황(평균 직원, 평균자원봉사자)

항목	도서관수			평균 직원			평균 자원봉사자		
	공립	사립	전체	공립	사립	전체	공립	사립	전체
제천시	0	21	21	-	0	0	-	1	1
청주시	4	116	120	1	1	1	2	16	15
충주시	6	11	17	1	1	1	0	3	2
괴산군	0	14	14	-	1	1	-	4	4
단양군	0	0	0	-	-	-	-	-	-
보은군	2	2	4	1	1	1	5	0	2
영동군	0	10	10	-	2	2	-	1	1
옥천군	1	5	6	2	1	1	12	4	5
음성군	0	24	24	-	1	1	-	4	4
증평군	0	6	6	-	1	1	-	1	1
진천군	0	12	12	-	1	1	-	3	3
전체	13	221	234	1	1	1	2	9	9

<표 3-65> 충청북도 작은도서관 평균 예산 현황

항목	도서관수			평균 예산		
	공립	사립	전체	공립	사립	전체
제천시	0	21	21	-	1,048,571	1,048,871
청주시	4	116	120	5,249,005	11,799,640	11,581,286
충주시	6	11	17	34,516,667	1,836,364	13,370,588
괴산군	0	14	14	-	4,044,722	4,044,722
단양군	0	0	0	-	-	-
보은군	2	2	4	28,750,000	2,125,000	15,437,500
영동군	0	10	10	-	6,171,520	6,171,520
옥천군	1	5	6	33,100,000	14,519,932	17,616,610
음성군	0	24	24	-	5,698,122	5,698,122
증평군	0	6	6	-	6,166,667	6,166,667
진천군	0	12	12	-	7,676,333	7,676,333
전체	13	221	234	24,515,078	8,470,770	9,362,121

<표 3-66> 충청북도 작은도서관 지자체 및 공공도서관 지원 현황

항목	도서관수			지원받는 도서관 수					
	공립	사립	전체	공립	%	사립	%	전체	%
제천시	0	21	21	-	-	10	47.6	10	47.6
청주시	4	116	120	3	75.0	61	52.6	64	53.3
충주시	6	11	17	6	100.0	0	0.0	6	35.3
괴산군	0	14	14	-	-	4	28.6	4	28.6
단양군	0	0	0	-	-	-	-	-	-
보은군	2	2	4	0	0.0	0	0.0	0	0.0
영동군	0	10	10	-	-	4	40.0	4	40.0
옥천군	1	5	6	1	100.0	2	40.0	3	50.0
음성군	0	24	24	-	-	14	58.3	14	58.3
증평군	0	6	6	-	-	2	33.3	2	33.3
진천군	0	12	12	-	-	11	91.7	11	91.7
전체	13	221	234	10	76.9	108	48.9	118	50.4

□ 충청남도

<표 3-67> 충청남도 작은도서관 현황

기초 단체별	도서관수					작은도서관 1관 당 인구수	
	공립	%	사립	%	전체 (A)	총인구수(명) (B)	1관 당 인구수(명) (B/A)
계룡시	1	25.0	3	75.0	4	43,731	10,933
공주시	7	58.3	5	41.7	12	107,581	8,965
논산시	1	4.5	21	95.5	22	120,230	5,465
당진시	10	37.0	17	63.0	27	167,770	6,214
보령시	4	14.8	23	85.2	27	101,990	3,777
서산시	3	12.0	22	88.0	25	174,162	6,966
아산시	4	4.8	79	95.2	83	312,822	3,769
천안시	15	25.4	44	74.6	59	646,075	10,950
금산군	4	30.8	9	69.2	13	53,222	4,094
부여군	1	11.1	8	88.9	9	68,078	7,564
서천군	3	23.1	10	76.9	13	53,922	4,148
예산군	3	30.0	7	70.0	10	80,083	8,008
청양군	5	55.6	4	44.4	9	32,296	3,588
태안군	1	20.0	4	80.0	5	63,238	12,648
홍성군	1	14.3	6	85.7	7	101,082	14,440
전체	63	19.4	262	80.6	325	2,126,282	6,542

<표 3-68> 충청남도 작은도서관 시설 현황(평균 면적, 평균 장서)

항목	도서관수			평균 면적(m ²)			평균 장서(권)		
	공립	사립	전체	공립	사립	전체	공립	사립	전체
계룡시	1	3	4	125	107	112	5,211	1,267	2,253
공주시	7	5	12	86	117	99	4,656	3,986	4,376
논산시	1	21	22	77	96	95	7,609	4,741	4,872
당진시	10	17	27	171	106	130	16,759	4,334	8,936
보령시	4	23	27	112	69	76	3,842	2,680	2,852
서산시	3	22	25	133	132	132	13,211	5,571	6,488
아산시	4	79	83	94	79	79	6,199	3,924	4,034
천안시	15	44	59	130	94	103	9,653	4,192	5,580
금산군	4	9	13	114	265	218	5,399	2,193	3,179
부여군	1	8	9	187	93	103	6,837	3,962	4,281
서천군	3	10	13	160	114	124	5,183	3,900	4,196
예산군	3	7	10	128	79	94	6,095	3,440	4,237
청양군	5	4	9	37	110	70	1,835	3,250	2,464
태안군	1	4	5	90	87	88	5,229	4,050	4,285
홍성군	1	6	7	227	138	150	12,736	4,092	5,326
전체	63	262	325	122	99	104	8,365	3,984	4,834

<표 3-69> 충청남도 작은도서관 운영 현황(연간 평균 운영일수, 연간 평균 대출권수)

항목	도서관수			연간 평균 운영일수			연간 평균 대출권수		
	공립	사립	전체	공립	사립	전체	공립	사립	전체
계룡시	1	3	4	313	261	274	9,940	0	2,485
공주시	7	5	12	261	282	270	2,252	200	1,397
논산시	1	21	22	313	268	270	210	403	394
당진시	10	17	27	261	282	274	10,309	1,312	4,644
보령시	4	23	27	261	306	300	860	256	346
서산시	3	22	25	261	263	263	5,238	953	1,467
아산시	4	79	83	287	272	273	2,240	993	1,053
천안시	15	44	59	261	287	280	5,490	1,225	2,309
금산군	4	9	13	274	307	297	447	0	137
부여군	1	8	9	313	320	319	1,281	234	350
서천군	3	10	13	296	303	301	633	4,537	3,636
예산군	3	7	10	261	306	292	2,241	357	922
청양군	5	4	9	219	222	221	165	155	161
태안군	1	4	5	261	196	209	173	276	255
홍성군	1	6	7	313	287	291	7,770	103	1,198
전체	63	262	325	265	280	277	4,126	928	1,548

<표 3-70> 충청남도 작은도서관 인력 현황(평균 직원, 평균자원봉사자)

항목	도서관수			평균 직원			평균 자원봉사자		
	공립	사립	전체	공립	사립	전체	공립	사립	전체
계룡시	1	3	4	2	1	2	0	2	1
공주시	7	5	12	0	2	1	6	4	5
논산시	1	21	22	0	1	0	0	2	2
당진시	10	17	27	1	1	1	15	1	6
보령시	4	23	27	1	0	0	0	4	3
서산시	3	22	25	1	1	1	0	10	9
아산시	4	79	83	1	0	1	12	5	5
천안시	15	44	59	2	1	1	0	9	7
금산군	4	9	13	1	1	1	0	0	0
부여군	1	8	9	1	1	1	0	2	2
서천군	3	10	13	0	2	1	6	5	5
예산군	3	7	10	1	1	1	0	11	8
청양군	5	4	9	0	1	1	5	3	4
태안군	1	4	5	1	1	1	0	1	1
홍성군	1	6	7	1	1	1	0	7	6
전체	63	262	325	1	1	1	4	5	5

<표 3-71> 충청남도 작은도서관 평균 예산 현황

항목	도서관수			평균 예산		
	공립	사립	전체	공립	사립	전체
계룡시	1	3	4	101,290,740	1,066,667	26,122,685
공주시	7	5	12	25,085,714	10,581,000	19,042,083
논산시	1	21	22	2,000,000	3,606,910	3,533,869
당진시	10	17	27	63,400,000	5,293,485	26,814,416
보령시	4	23	27	31,013,340	2,491,304	6,716,791
서산시	3	22	25	52,740,333	5,073,190	10,793,247
아산시	4	79	83	19,113,370	5,766,238	5,457,667
천안시	15	44	59	29,424,133	5,885,718	11,870,061
금산군	4	9	13	7,121,250	7,555,556	7,421,923
부여군	1	8	9	54,750,000	4,042,338	9,676,522
서천군	3	10	13	8,384,333	5,896,000	6,470,231
예산군	3	7	10	22,960,677	5,145,714	10,490,203
청양군	5	4	9	3,789,654	2,950,000	3,416,474
태안군	1	4	5	38,000,000	7,955,000	13,964,000
홍성군	1	6	7	42,000,000	3,665,147	9,141,554
전체	63	262	325	31,574,585	4,912,914	10,081,177

<표 3-72> 충청남도 작은도서관 지자체 및 공공도서관 지원 현황

항목	도서관수			지원받는 도서관 수					
	공립	사립	전체	공립	%	사립	%	전체	%
계룡시	1	3	4	1	100.0	0	0.0	1	25.0
공주시	7	5	12	0	0.0	4	80.0	4	33.3
논산시	1	21	22	0	0.0	11	52.4	11	50.0
당진시	10	17	27	3	30.0	8	47.1	11	40.7
보령시	4	23	27	0	0.0	12	52.2	12	44.4
서산시	3	22	25	3	100.0	17	77.3	20	80.0
아산시	4	79	83	4	100.0	36	45.6	40	48.2
천안시	15	44	59	15	100.0	10	22.7	25	42.4
금산군	4	9	13	4	100.0	1	11.1	5	38.5
부여군	1	8	9	1	100.0	5	62.5	6	66.7
서천군	3	10	13	2	66.7	6	60.0	8	61.5
예산군	3	7	10	1	33.3	6	85.7	7	70.0
청양군	5	4	9	1	20.0	3	75.0	4	44.4
태안군	1	4	5	1	100.0	3	75.0	4	80.0
홍성군	1	6	7	1	100.0	3	50.0	4	57.1
전체	63	262	325	37	58.7	125	47.7	162	49.8

□ 전라북도

<표 3-73> 전라북도 작은도서관 현황

기초 단체별	도서관수					작은도서관 1관 당 인구수	
	공립	%	사립	%	전체 (A)	총인구수(명) (B)	1관 당 인구수(명) (B/A)
군산시	14	33.3	28	66.7	42	272,648	6,492
김제시	8	66.7	4	33.3	12	85,331	7,111
남원시	12	48.0	13	52.0	25	82,554	3,302
익산시	17	47.2	19	52.8	36	294,062	8,168
전주시	28	27.2	75	72.8	103	651,091	6,321
정읍시	14	93.3	1	6.7	15	112,169	7,478
고창군	5	71.4	2	28.6	7	57,041	8,149
무주군	4	100.0	0	-	4	24,589	6,147
부안군	2	33.3	4	66.7	6	54,441	9,074
순창군	2	50.0	2	50.0	4	29,209	7,302
완주군	8	66.7	4	33.3	12	94,444	7,870
임실군	5	100.0	0	-	5	30,072	6,014
장수군	4	80.0	1	20.0	5	23,221	4,644
진안군	6	60.0	4	40.0	10	25,963	2,596
전체	129	45.1	157	54.9	286	1,836,832	6,422

<표 3-74> 전라북도 작은도서관 시설 현황(평균 면적, 평균 장서)

항목	도서관수			평균 면적(m ²)			평균 장서(권)		
	공립	사립	전체	공립	사립	전체	공립	사립	전체
군산시	14	28	42	220	132	161	14,545	3,847	7,413
김제시	8	4	12	154	146	151	9,566	2,450	7,194
남원시	12	13	25	139	72	104	6,829	3,164	4,923
익산시	17	19	36	166	94	128	10,873	3,981	7,236
전주시	28	75	103	243	100	139	10,986	5,143	6,731
정읍시	14	1	15	113	50	108	5,543	1,580	5,278
고창군	5	2	7	190	141	176	9,059	20,756	12,401
무주군	4	0	4	115	-	115	10,466	-	10,466
부안군	2	4	6	129	84	99	8,314	4,292	5,633
순창군	2	2	4	174	216	195	9,556	3,316	6,436
완주군	8	4	12	137	103	126	7,921	3,538	6,460
임실군	5	0	5	170	-	170	6,293	-	6,293
장수군	4	1	5	196	33	164	6,455	5,000	6,164
진안군	6	4	10	167	89	136	6,844	6,310	6,630
전체	129	157	286	178	105	138	9,432	4,658	6,811

<표 3-75> 전라북도 작은도서관 운영 현황(연간 평균 운영일수, 연간 평균 대출권수)

항목	도서관수			연간 평균 운영일수			연간 평균 대출권수		
	공립	사립	전체	공립	사립	전체	공립	사립	전체
군산시	14	28	42	306	283	291	8,099	494	3,029
김제시	8	4	12	261	209	244	2,452	25	1,643
남원시	12	13	25	278	285	282	2,403	2,414	2,409
익산시	17	19	36	276	288	283	7,644	908	4,089
전주시	28	75	103	285	274	277	4,581	8,953	7,764
정읍시	14	1	15	276	261	275	2,320	0	2,165
고창군	5	2	7	313	261	298	2,396	0	1,711
무주군	4	0	4	287	-	287	2,914	-	2,914
부안군	2	4	6	287	300	296	7,216	750	2,905
순창군	2	2	4	261	365	313	3,272	0	1,636
완주군	8	4	12	313	209	278	4,654	325	3,211
임실군	5	0	5	261	-	261	1,897	-	1,897
장수군	4	1	5	261	313	271	3,315	100	2,672
진안군	6	4	10	296	300	297	1,204	1,787	1,437
전체	129	157	286	284	278	281	4,375	4,749	4,580

<표 3-76> 전라북도 작은도서관 인력 현황(평균 직원, 평균자원봉사자)

항목	도서관수			평균 직원			평균 자원봉사자		
	공립	사립	전체	공립	사립	전체	공립	사립	전체
군산시	14	28	42	1	1	1	3	3	3
김제시	8	4	12	1	1	1	9	0	6
남원시	12	13	25	1	0	1	8	5	6
익산시	17	19	36	1	1	1	21	5	13
전주시	28	75	103	1	1	1	29	15	19
정읍시	14	1	15	1	0	1	18	10	17
고창군	5	2	7	1	1	1	14	8	12
무주군	4	0	4	1	-	1	4	-	4
부안군	2	4	6	1	2	1	0	4	3
순창군	2	2	4	1	1	1	0	2	1
완주군	8	4	12	2	0	1	39	4	27
임실군	5	0	5	1	-	1	12	-	12
장수군	4	1	5	1	2	1	0	0	0
진안군	6	4	10	1	1	1	5	10	7
전체	129	157	286	1	1	1	16	9	12

<표 3-77> 전라북도 작은도서관 평균 예산 현황

항목	도서관수			평균 예산		
	공립	사립	전체	공립	사립	전체
군산시	14	28	42	37,661,429	1,327,148	13,438,575
김제시	8	4	12	29,251,250	0	19,500,833
남원시	12	13	25	27,698,320	4,890,877	15,838,450
익산시	17	19	36	29,044,118	1,884,211	14,709,722
전주시	28	75	103	33,455,432	4,992,787	12,730,205
정읍시	14	1	15	23,465,929	1,000,000	21,968,201
고창군	5	2	7	19,172,000	16,150,000	18,308,571
무주군	4	0	4	28,910,000	-	28,910,000
부안군	2	4	6	30,812,000	1,628,000	11,356,000
순창군	2	2	4	35,134,000	1,300,000	18,217,000
완주군	8	4	12	32,467,842	1,375,000	22,103,562
임실군	5	0	5	26,164,000	-	26,164,000
장수군	4	1	5	28,093,000	0	22,474,400
진안군	6	4	10	37,208,333	2,361,000	23,269,400
전체	129	157	286	30,405,052	3,620,106	15,701,428

<표 3-78> 전라북도 작은도서관 지자체 및 공공도서관 지원 현황

항목	도서관수			지원받는 도서관 수					
	공립	사립	전체	공립	%	사립	%	전체	%
군산시	14	28	42	1	7.1	4	14.3	5	11.9
김제시	8	4	12	8	100.0	1	25.0	9	75.0
남원시	12	13	25	12	100.0	12	92.3	24	96.0
익산시	17	19	36	15	88.2	4	21.1	19	52.8
전주시	28	75	103	23	82.1	24	32.0	47	45.6
정읍시	14	1	15	9	64.3	0	0.0	9	60.0
고창군	5	2	7	4	80.0	1	50.0	5	71.4
무주군	4	0	4	4	100.0	-	-	4	100.0
부안군	2	4	6	2	100.0	2	50.0	4	66.7
순창군	2	2	4	2	100.0	0	0.0	2	50.0
완주군	8	4	12	8	100.0	0	0.0	8	66.7
임실군	5	0	5	5	100.0	-	-	5	100.0
장수군	4	1	5	4	100.0	0	0.0	4	80.0
진안군	6	4	10	3	50.0	1	25.0	4	40.0
전체	129	157	286	100	77.5	49	31.2	149	52.1

□ 전라남도

<표 3-79> 전라남도 작은도서관 현황

기초 단체별	도서관수					작은도서관 1관 당 인구수	
	공립	%	사립	%	전체 (A)	총인구수(명) (B)	1관 당 인구수(명) (B/A)
광양시	5	18.5	22	81.5	27	156,564	5,799
나주시	0	-	28	100.0	28	113,839	4,066
목포시	18	69.2	8	30.8	26	232,327	8,936
순천시	1	1.7	57	98.3	58	279,389	4,817
여수시	0	-	34	100.0	34	283,300	8,332
강진군	0	-	4	100.0	4	36,144	9,036
고흥군	3	75.0	1	25.0	4	65,777	16,444
곡성군	0	-	10	100.0	10	29,624	2,962
구례군	0	-	3	100.0	3	27,117	9,039
담양군	0	-	6	100.0	6	46,917	7,820
무안군	0	-	20	100.0	20	81,991	4,100
보성군	2	66.7	1	33.3	3	42,803	14,268
신안군	3	100.0	0	-	3	41,263	13,754
영광군	2	100.0	0	-	2	54,127	27,064
영암군	0	-	17	100.0	17	54,731	3,219
완도군	0	-	9	100.0	9	51,477	5,720
장성군	2	40.0	3	60.0	5	45,795	9,159
장흥군	0	-	2	100.0	2	39,312	19,656
진도군	0	-	3	100.0	3	31,219	10,406
함평군	5	100.0	0	-	5	33,420	6,684
해남군	0	-	7	100.0	7	71,901	10,272
화순군	0	-	10	100.0	10	63,933	6,393
전체	41	14.3	245	85.7	286	1,882,970	6,584

<표 3-80> 전라남도 작은도서관 시설 현황(평균 면적, 평균 장서)

항목	도서관수			평균 면적(m ²)			평균 장서(권)		
	공립	사립	전체	공립	사립	전체	공립	사립	전체
광양시	5	22	27	124	100	105	6,620	3,348	3,954
나주시	0	28	28	-	93	93	-	4,497	4,497
목포시	18	8	26	119	115	118	5,333	3,581	4,794
순천시	1	57	58	203	118	119	17,269	6,708	6,890
여수시	0	34	34	-	109	109	-	4,790	4,790
강진군	0	4	4	-	86	86	-	4,300	4,300
고흥군	3	1	4	180	91	158	8,361	4,500	7,396
곡성군	0	10	10	-	132	132	-	5,606	5,606
구례군	0	3	3	-	52	52	-	2,833	2,833
담양군	0	6	6	-	97	97	-	2,780	2,780
무안군	0	20	20	-	79	79	-	4,230	4,230
보성군	2	1	3	183	66	144	3,904	2,000	3,269
신안군	3	0	3	182	-	182	5,825	-	8,525
영광군	2	0	2	148	-	148	13,732	-	13,732
영암군	0	17	17	-	99	99	-	2,735	2,735
완도군	0	9	9	-	75	75	-	3,577	3,577
장성군	2	3	5	104	63	80	3,400	2,709	2,986
장흥군	0	2	2	-	73	73	-	2,600	2,600
진도군	0	3	3	-	138	138	-	7,000	7,000
함평군	5	0	5	145	-	145	4,476	-	4,476
해남군	0	7	7	-	74	74	-	2,679	2,679
회순군	0	10	10	-	85	85	-	3,767	3,767
전체	41	245	286	138	101	106	6,180	4,622	4,846

<표 3-81> 전라남도 작은도서관 운영 현황(연간 평균 운영일수, 연간 평균 대출권수)

항목	도서관수			연간 평균 운영일수			연간 평균 대출권수		
	공립	사립	전체	공립	사립	전체	공립	사립	전체
광양시	5	22	27	282	282	282	3,810	432	1057
나주시	0	28	28	-	274	274	-	227	227
목포시	18	8	26	313	261	297	6,591	433	4696
순천시	1	57	58	365	265	266	45,219	2,379	3117
여수시	0	34	34	-	292	292	-	2,051	2051
강진군	0	4	4	-	313	313	-	5,972	5972
고흥군	3	1	4	261	261	261	2,412	120	1839
곡성군	0	10	10	-	303	303	-	1,070	1070
구례군	0	3	3	-	261	261	-	160	160
담양군	0	6	6	-	365	365	-	0	0
무안군	0	20	20	-	295	295	-	346	346
보성군	2	1	3	287	261	278	230	0	153
신안군	3	0	3	261	-	261	705	-	705
영광군	2	0	2	287	-	287	4,904	-	4904
영암군	0	17	17	-	289	289	-	422	422
완도군	0	9	9	-	278	278	-	706	706
장성군	2	3	5	183	365	292	742	40	321
장흥군	0	2	2	-	261	261	-	55	55
진도군	0	3	3	-	313	313	-	272	272
함평군	5	0	5	282	-	282	267	-	267
해남군	0	7	7	-	283	283	-	110	110
화순군	0	10	10	-	303	303	-	486	486
전체	41	245	286	290	284	285	5,009	1,171	1,721

<표 3-82> 전라남도 작은도서관 인력 현황(평균 직원, 평균자원봉사자)

항목	도서관수			평균 직원			평균 자원봉사자		
	공립	사립	전체	공립	사립	전체	공립	사립	전체
광양시	5	22	27	1	1	1	4	2	3
나주시	0	28	28	-	1	1	-	3	3
목포시	18	8	26	2	0	2	4	9	6
순천시	1	57	58	1	1	1	10	7	7
여수시	0	34	34	-	1	1	-	6	6
강진군	0	4	4	-	0	0	-	1	1
고흥군	3	1	4	1	2	1	0	0	0
곡성군	0	10	10	-	1	1	-	3	3
구례군	0	3	3	-	1	1	-	1	1
담양군	0	6	6	-	2	2	-	2	2
무안군	0	20	20	-	1	1	-	2	2
보성군	2	1	3	1	1	1	398	2	266
신안군	3	0	3	1	-	1	0	-	0
영광군	2	0	2	2	-	2	2	-	2
영암군	0	17	17	-	1	1	-	3	3
완도군	0	9	9	-	1	1	-	3	3
장성군	2	3	5	0	1	1	4	0	2
장흥군	0	2	2	-	1	1	-	0	0
진도군	0	3	3	-	2	2	-	25	25
함평군	5	0	5	0	-	0	2	-	2
해남군	0	7	7	-	1	1	-	0	0
화순군	0	10	10	-	0	0	-	29	29
전체	41	245	286	1	1	1	23	6	8

<표 3-83> 전라남도 작은도서관 평균 예산 현황

항목	도서관수			평균 예산		
	공립	사립	전체	공립	사립	전체
광양시	5	22	27	7,200,000	1,145,455	2,266,667
나주시	0	28	28	-	2,979,607	2,979,607
목포시	18	8	26	44,485,621	4,880,560	32,299,448
순천시	1	57	58	22,000,000	9,854,906	10,064,304
여수시	0	34	34	-	7,427,719	7,427,719
강진군	0	4	4	-	1,500,000	4,500,000
고흥군	3	1	4	23,347,150	0	17,510,362
곡성군	0	10	10	-	8,240,000	8,240,000
구례군	0	3	3	-	3,633,333	3,633,333
담양군	0	6	6	-	13,516,667	13,516,667
무안군	0	20	20	-	1,617,500	1,617,500
보성군	2	1	3	1,250,000	0	833,333
신안군	3	0	3	20,033,333	-	20,033,333
영광군	2	0	2	52,182,350	-	52,182,350
영암군	0	17	17	-	4,997,632	4,997,632
완도군	0	9	9	-	9,337,778	9,337,778
장성군	2	3	5	21,820,000	333,333	8,928,000
장흥군	0	2	2	-	0	0
진도군	0	3	3	-	26,047,667	26,047,667
함평군	5	0	5	5,202,814	-	5,202,814
해남군	0	7	7	-	1,157,143	1,157,143
화순군	0	10	10	-	6,707,967	6,707,967
전체	41	245	286	28,424,424	6,114,359	9,312,655

<표 3-84> 전라남도 작은도서관 지자체 및 공공도서관 지원 현황

항목	도서관수			지원받는 도서관 수					
	공립	사립	전체	공립	%	사립	%	전체	%
광양시	5	22	27	5	100.0	8	36.4	13	48.1
나주시	0	28	28	-	-	15	53.6	15	53.6
목포시	18	8	26	18	100.0	2	25.0	20	76.9
순천시	1	57	58	1	100.0	39	68.4	40	69.0
여수시	0	34	34	-	-	26	76.5	26	76.5
강진군	0	4	4	-	-	0	0.0	0	0.0
고흥군	3	1	4	2	66.7	0	0.0	2	50.0
곡성군	0	10	10	-	-	8	80.0	8	80.0
구례군	0	3	3	-	-	0	0.0	0	0.0
담양군	0	6	6	-	-	0	0.0	0	0.0
무안군	0	20	20	-	-	15	75.0	15	75.0
보성군	2	1	3	2	100.0	0	0.0	2	66.7
신안군	3	0	3	3	100.0	-	-	3	100.0
영광군	2	0	2	2	100.0	-	-	2	100.0
영암군	0	17	17	-	-	11	64.7	11	64.7
완도군	0	9	9	-	-	4	44.4	4	44.4
장성군	2	3	5	2	100.0	0	0.0	2	40.0
장흥군	0	2	2	-	-	0	0.0	0	0.0
진도군	0	3	3	-	-	1	33.3	1	33.3
함평군	5	0	5	2	40.0	-	-	2	40.0
해남군	0	7	7	-	-	0	0.0	0	0.0
화순군	0	10	10	-	-	9	90.0	9	90.0
전체	41	245	286	37	90.2	138	56.3	175	61.2

□ 경상북도

<표 3-85> 경상북도 작은도서관 현황

기초 단체별	도서관수					작은도서관 1관 당 인구수	
	공립	%	사립	%	전체 (A)	총인구수(명) (B)	1관 당 인구수(명) (B/A)
경산시	3	18.8	13	81.3	16	261,093	16,318
경주시	4	28.6	10	71.4	14	256,864	18,347
구미시	3	7.3	38	92.7	41	421,494	10,280
김천시	10	66.7	5	33.3	15	141,104	9,407
문경시	1	100.0	0	-	1	71,874	71,874
상주시	3	75.0	1	25.0	4	100,297	25,074
안동시	2	20.0	8	80.0	10	162,180	16,218
영주시	3	37.5	5	62.5	8	106,801	13,350
영천시	3	25.0	9	75.0	12	101,595	8,466
포항시	41	70.7	17	29.3	58	510,013	8,793
고령군	0	-	4	100.0	4	32,969	8,242
군위군	0	-	1	100.0	1	23,919	23,919
봉화군	0	-	8	100.0	8	32,843	4,105
성주군	0	-	2	100.0	2	44,672	22,336
영덕군	2	50.0	2	50.0	4	38,108	9,527
영양군	2	100.0	0	-	2	17,356	8,678
예천군	1	10.0	9	90.0	10	53,274	5,327
울릉군	0	-	1	100.0	1	9,832	9,832
울진군	6	100.0	0	-	6	50,036	8,339
의성군	0	-	6	100.0	6	52,944	8,824
청도군	1	50.0	1	50.0	2	43,057	21,529
청송군	3	100.0	0	-	3	25,678	8,559
칠곡군	2	6.3	30	93.8	32	118,828	3,713
전체	90	34.6	170	65.4	260	2,676,831	10,296

<표 3-86> 경상북도 작은도서관 시설 현황(평균 면적, 평균 장서)

항목	도서관수			평균 면적(m ²)			평균 장서(권)		
	공립	사립	전체	공립	사립	전체	공립	사립	전체
경산시	3	13	16	181	94	110	15,219	3,609	5,786
경주시	4	10	14	168	101	120	5,216	3,152	3,742
구미시	3	38	41	223	93	103	13,512	5,776	6,342
김천시	10	5	15	159	183	167	14,185	5,031	11,134
문경시	1	0	1	100	-	100	3,890	-	3,890
상주시	3	1	4	128	99	121	5,422	5,500	5,441
안동시	2	8	10	99	154	143	4,844	8,801	8,010
영주시	3	5	8	109	66	82	8,137	5,514	6,498
영천시	3	9	12	167	68	93	7,879	4,451	5,308
포항시	41	17	58	147	141	145	6,980	5,512	6,550
고령군	0	4	4	-	97	97	-	3,700	3,700
군위군	0	1	1	-	117	117	-	8,000	8,000
봉화군	0	8	8	-	75	75	-	3,523	3,523
성주군	0	2	2	-	57	57	-	4,375	4,375
영덕군	2	2	4	93	78	85	4,300	1,850	3,075
영양군	2	0	2	136	-	136	3,892	-	3,892
예천군	1	9	10	164	105	111	10,126	2,943	3,661
울릉군	0	1	1	-	58	58	-	1,600	1,600
울진군	6	0	6	79	-	79	6,134	-	6,134
의성군	0	6	6	-	63	63	-	4,879	4,879
청도군	1	1	2	311	33	172	9,600	1,020	5,310
청송군	3	0	3	75	-	75	4,815	-	4,815
칠곡군	2	30	32	264	122	131	6,360	6,113	6,129
전체	90	170	260	146	105	119	7,923	5,092	6,072

<표 3-87> 경상북도 작은도서관 운영 현황(연간 평균 운영일수, 연간 평균 대출권수)

항목	도서관수			연간 평균 운영일수			연간 평균 대출권수		
	공립	사립	전체	공립	사립	전체	공립	사립	전체
경산시	3	13	16	261	285	280	10,892	513	2,459
경주시	4	10	14	261	303	291	3,126	368	1,156
구미시	3	38	41	296	242	246	28,067	1,956	3,866
김천시	10	5	15	261	240	254	15,882	94	10,619
문경시	1	0	1	261	-	261	1,282	-	1,282
상주시	3	1	4	261	261	261	1,548	250	1,224
안동시	2	8	10	235	320	303	524	17,442	14,058
영주시	3	5	8	261	271	268	5,863	790	2,692
영천시	3	9	12	244	261	257	3,054	95	835
포항시	41	17	58	262	255	260	5,914	682	4,381
고령군	0	4	4	-	326	326	-	1,178	1,178
군위군	0	1	1	-	313	313	-	50	50
봉화군	0	8	8	-	222	222	-	54	54
성주군	0	2	2	-	261	261	-	875	875
영덕군	2	2	4	313	339	326	2,250	225	1,238
영양군	2	0	2	261	-	261	802	-	802
예천군	1	9	10	313	325	323	48	260	239
울릉군	0	1	1	-	261	261	-	0	0
울진군	6	0	6	322	-	322	5,279	-	5,279
의성군	0	6	6	-	226	226	-	82	82
청도군	1	1	2	313	313	313	1,900	0	950
청송군	3	0	3	278	-	278	487	-	487
칠곡군	2	30	32	261	244	245	3,700	1,563	1,697
전체	90	170	260	269	263	265	6,811	1,755	3,506

<표 3-88> 경상북도 작은도서관 인력 현황(평균 직원, 평균자원봉사자)

항목	도서관수			평균 직원			평균 자원봉사자		
	공립	사립	전체	공립	사립	전체	공립	사립	전체
경산시	3	13	16	1	1	1	57	5	15
경주시	4	10	14	1	1	1	0	15	10
구미시	3	38	41	2	0	0	0	17	15
김천시	10	5	15	1	1	1	9	5	7
문경시	1	0	1	1	-	1	0	-	0
상주시	3	1	4	0	2	1	13	10	12
안동시	2	8	10	7	1	2	12	12	12
영주시	3	5	8	1	1	1	0	0	0
영천시	3	9	12	1	0	0	0	4	3
포항시	41	17	58	1	1	1	2	4	3
고령군	0	4	4	-	1	1	-	1	1
군위군	0	1	1	-	1	1	-	0	0
봉화군	0	8	8	-	1	1	-	4	4
성주군	0	2	2	-	0	0	-	0	0
영덕군	2	2	4	0	0	0	0	0	0
영양군	2	0	2	1	-	1	0	-	0
예천군	1	9	10	2	2	2	0	7	6
울릉군	0	1	1	-	1	1	-	0	0
울진군	6	0	6	2	-	2	3	-	3
의성군	0	6	6	-	1	1	-	0	0
청도군	1	1	2	1	1	1	12	0	6
청송군	3	0	3	1	-	1	1	-	1
칠곡군	2	30	32	1	0	0	0	19	17
전체	90	170	260	1	1	1	5	10	8

<표 3-89> 경상북도 작은도서관 평균 예산 현황

항목	도서관수			평균 예산		
	공립	사립	전체	공립	사립	전체
경산시	3	13	16	46,597,000	2,718,462	10,945,688
경주시	4	10	14	13,697,850	3,230,040	6,220,843
구미시	3	38	41	58,970,667	2,828,397	6,936,368
김천시	10	5	15	33,033,512	2,260,000	22,775,675
문경시	1	0	1	29,743,230	-	29,743,230
상주시	3	1	4	9,589,000	3,000,000	7,941,750
안동시	2	8	10	1,500,400	16,341,646	13,373,397
영주시	3	5	8	13,712,387	1,303,000	5,956,520
영천시	3	9	12	24,528,290	554,444	6,547,906
포항시	41	17	58	22,277,854	5,425,297	17,338,311
고령군	0	4	4	-	2,950,000	2,950,000
군위군	0	1	1	-	39,000,000	39,000,000
봉화군	0	8	8	-	625,000	625,000
성주군	0	2	2	-	1,500,000	1,500,000
영덕군	2	2	4	3,474,000	0	1,737,000
영양군	2	0	2	29,168,000	-	29,168,000
예천군	1	9	10	22,000,000	3,478,889	5,331,000
울릉군	0	1	1	-	0	0
울진군	6	0	6	48,952,500	-	48,952,500
의성군	0	6	6	-	1,575,000	1,575,000
청도군	1	1	2	51,784,000	200,000	25,992,000
청송군	3	0	3	21,666,850	-	21,666,850
칠곡군	2	30	32	28,505,500	3,358,352	4,930,048
전체	90	170	260	26,069,435	3,672,931	11,425,567

<표 3-90> 경상북도 작은도서관 지자체 및 공공도서관 지원 현황

항목	도서관수			지원받는 도서관 수					
	공립	사립	전체	공립	%	사립	%	전체	%
경산시	3	13	16	3	100.0	3	23.1	6	37.5
경주시	4	10	14	0	0.0	3	30.0	3	21.4
구미시	3	38	41	3	100.0	13	34.2	16	39.0
김천시	10	5	15	10	100.0	0	0.0	10	66.7
문경시	1	0	1	1	100.0	-	-	1	100.0
상주시	3	1	4	3	100.0	0	0.0	3	75.0
안동시	2	8	10	1	50.0	5	62.5	6	60.0
영주시	3	5	8	3	100.0	1	20.0	4	50.0
영천시	3	9	12	0	0.0	4	44.4	4	33.3
포항시	41	17	58	39	95.1	1	5.9	40	69.0
고령군	0	4	4	-	-	1	25.0	1	25.0
군위군	0	1	1	-	-	0	0.0	0	0.0
봉화군	0	8	8	-	-	6	75.0	6	75.0
성주군	0	2	2	-	-	1	50.0	1	50.0
영덕군	2	2	4	0	0.0	0	0.0	0	0.0
영양군	2	0	2	0	0.0	-	-	0	0.0
예천군	1	9	10	0	0.0	4	44.4	4	40.0
울릉군	0	1	1	-	-	0	0.0	0	0.0
울진군	6	0	6	4	66.7	-	-	4	66.7
의성군	0	6	6	-	-	0	0.0	0	0.0
청도군	1	1	2	0	0.0	0	0.0	0	0.0
청송군	3	0	3	0	0.0	-	-	0	0.0
칠곡군	2	30	32	1	50.0	16	53.3	17	53.1
전체	90	170	260	68	75.6	58	34.1	126	48.5

□ 경상남도

<표 3-91> 경상남도 작은도서관 현황

기초 단체별	도서관수					작은도서관 1관 당 인구수	
	공립	%	사립	%	전체 (A)	총인구수(명) (B)	1관 당 인구수(명) (B/A)
거제시	6	30	14	70	20	250,516	12,526
김해시	1	2	55	98	56	533,672	9,530
밀양시	1	8	12	92	13	106,744	8,211
사천시	2	12	15	88	17	113,888	6,699
양산시	2	3	56	97	58	348,639	6,011
진주시	0	-	51	100	51	345,987	6,784
창원시	46	52	43	48	89	1,053,601	11,838
통영시	3	13	21	88	24	133,720	5,572
거창군	2	22	7	78	9	62,455	6,939
고성군	1	25	3	75	4	53,243	13,311
남해군	1	11	8	89	9	43,990	4,888
산청군	2	29	5	71	7	35,952	5,136
의령군	0	-	9	100	9	27,667	3,074
창녕군	0	-	11	100	11	63,396	5,763
하동군	3	43	4	57	7	47,533	6,790
함안군	0	-	10	100	10	67,025	6,703
함양군	0	-	10	100	10	40,044	4,004
합천군	2	10	18	90	20	45,916	2,296
전체	72	17%	352	83%	424	3,373,988	7,958

<표 3-92> 경상남도 작은도서관 시설 현황(평균 면적, 평균 장서)

항목	도서관수			평균 면적(m ²)			평균 장서(권)		
	공립	사립	전체	공립	사립	전체	공립	사립	전체
거제시	6	14	20	126	92	102	11,462	5,155	7,047
김해시	1	55	56	33	130	128	2,425	7,488	7,397
밀양시	1	12	13	158	75	82	3,062	3,229	3,216
사천시	2	15	17	150	116	120	8,534	6,964	7,149
양산시	2	56	58	197	118	120	10,664	8,330	8,410
진주시	0	51	51	-	83	83	-	5,550	5,550
창원시	46	43	89	198	111	156	14,551	8,200	11,482
통영시	3	21	24	102	98	99	4,338	3,682	3,764
거창군	2	7	9	113	111	112	5,718	3,275	3,818
고성군	1	3	4	414	101	180	14,739	2,771	5,763
남해군	1	8	9	92	50	55	1,635	2,832	2,699
산청군	2	5	7	87	116	107	8,172	3,190	4,614
의령군	0	9	9	-	84	84	-	2,549	2,549
창녕군	0	11	11	-	68	68	-	1,658	1,658
하동군	3	4	7	120	163	144	4,024	6,571	5,479
함안군	0	10	10	-	80	80	-	5,146	5,146
함양군	0	10	10	-	85	85	-	2,425	2,425
합천군	2	18	20	154	77	84	5,605	3,795	3,976
전체	72	352	424	176	102	115	11,978	5,932	6,958

<표 3-93> 경상남도 작은도서관 운영 현황(연간 평균 운영일수, 연간 평균 대출권수)

항목	도서관수			연간 평균 운영일수			연간 평균 대출권수		
	공립	사립	전체	공립	사립	전체	공립	사립	전체
거제시	6	14	20	278	283	282	2,700	2,291	2,414
김해시	1	55	56	209	282	280	2,924	8,521	8,421
밀양시	1	12	13	261	270	269	3,523	406	646
사천시	2	15	17	313	289	292	1,582	3,565	3,332
양산시	2	56	58	313	276	277	6,767	7,410	7,388
진주시	0	51	51	-	282	282	-	1,716	1,716
창원시	46	43	89	312	298	305	7,244	4,209	5,778
통영시	3	21	24	261	276	274	834	1,641	1,540
거창군	2	7	9	287	246	255	1,126	1,517	1,430
고성군	1	3	4	261	296	287	4,000	13	1,010
남해군	1	8	9	261	235	238	321	327	326
산청군	2	5	7	261	292	283	1,454	59	458
의령군	0	9	9	-	261	261	-	0	0
창녕군	0	11	11	-	280	280	-	201	201
하동군	3	4	7	261	274	268	304	338	323
함안군	0	10	10	-	256	256	-	2,033	2,033
함양군	0	10	10	-	245	245	-	53	53
합천군	2	18	20	313	281	284	1,434	404	507
전체	72	352	424	299	279	282	5,394	3,756	4,034

<표 3-94> 경상남도 작은도서관 인력 현황(평균 직원, 평균자원봉사자)

항목	도서관수			평균 직원			평균 자원봉사자		
	공립	사립	전체	공립	사립	전체	공립	사립	전체
거제시	6	14	20	1	1	1	10	3	5
김해시	1	55	56	1	1	1	0	25	25
밀양시	1	12	13	1	1	1	3	2	2
사천시	2	15	17	1	1	1	8	18	17
양산시	2	56	58	2	1	1	5	14	13
진주시	0	51	51	-	1	1	-	19	19
창원시	46	43	89	2	1	2	111	25	70
통영시	3	21	24	1	0	0	0	9	8
거창군	2	7	9	0	1	1	0	6	5
고성군	1	3	4	1	1	1	40	2	11
남해군	1	8	9	1	0	0	5	3	3
산청군	2	5	7	0	1	1	6	3	4
의령군	0	9	9	-	0	0	-	0	0
창녕군	0	11	11	-	1	1	-	1	1
하동군	3	4	7	1	1	1	0	4	2
함안군	0	10	10	-	0	0	-	15	15
함양군	0	10	10	-	1	1	-	4	4
합천군	2	18	20	2	1	1	0	4	4
전체	72	352	424	1	1	1	73	14	24

<표 3-95> 경상남도 작은도서관 평균 예산 현황

항목	도서관수			평균 예산		
	공립	사립	전체	공립	사립	전체
거제시	6	14	20	10,918,873	7,668,280	8,643,458
김해시	1	55	56	18,886,960	20,671,049	20,639,190
밀양시	1	12	13	39,694,000	3,200,748	6,007,921
사천시	2	15	17	16,703,500	6,163,827	7,403,789
양산시	2	56	58	26,837,300	12,440,740	12,937,173
진주시	0	51	51	-	4,932,310	4,932,310
창원시	46	43	89	53,221,915	16,470,181	35,465,459
통영시	3	21	24	31,107,000	265,238	4,120,458
거창군	2	7	9	19,916,400	3,777,264	7,363,739
고성군	1	3	4	35,000,000	2,333,333	10,500,000
남해군	1	8	9	0	0	0
산청군	2	5	7	23,720,000	680,000	7,262,857
의령군	0	9	9	-	888,900	888,900
창녕군	0	11	11	-	472,727	472,727
하동군	3	4	7	2,916,667	8,800,000	6,278,571
함안군	0	10	10	-	5,704,725	5,704,725
함양군	0	10	10	-	5,860,000	5,860,000
합천군	2	18	20	43,471,390	2,574,000	66,663,739
전체	72	352	424	41,259,312	9,330,589	14,752,447

<표 3-96> 경상남도 작은도서관 지자체 및 공공도서관 지원 현황

항목	도서관수			지원받는 도서관 수					
	공립	사립	전체	공립	%	사립	%	전체	%
거제시	6	14	20	5	83.3	6	42.9	11	55.0
김해시	1	55	56	0	0.0	41	74.5	41	73.2
밀양시	1	12	13	1	100.0	9	75.0	10	76.9
사천시	2	15	17	2	100.0	14	93.3	16	94.1
양산시	2	56	58	2	100.0	36	64.3	38	65.5
진주시	0	51	51	-	-	29	56.9	29	56.9
창원시	46	43	89	18	39.1	8	18.6	26	29.2
통영시	3	21	24	0	0.0	15	71.4	15	62.5
거창군	2	7	9	2	100.0	6	85.7	8	88.9
고성군	1	3	4	1	100.0	0	0.0	1	25.0
남해군	1	8	9	1	100.0	3	37.5	4	44.4
산청군	2	5	7	1	50.0	0	0.0	1	14.3
의령군	0	9	9	-	-	9	100.0	9	100.0
창녕군	0	11	11	-	-	1	9.1	1	9.1
하동군	3	4	7	2	66.7	2	50.0	4	57.1
함안군	0	10	10	-	-	9	90.0	9	90.0
함양군	0	10	10	-	-	0	0.0	0	0.0
합천군	2	18	20	1	50.0	18	100.0	19	95.0
전체	72	352	424	36	50.0	206	58.5	242	57.1

□ 제주특별자치도

<표 3-97> 제주특별자치도 작은도서관 현황

기초 단체별	도서관수					작은도서관 1관 당 인구수	
	공립	%	사립	%	전체 (A)	총인구수(명) (B)	1관 당 인구수(명) (B/A)
제주시	3	3.6	81	96.4	84	485,946	5,785
서귀포시	2	3.4	57	96.6	59	181,245	3,072
전체	5	3.5	138	96.5	143	667,191	4,666

<표 3-98> 제주특별자치도 작은도서관 시설 현황(평균 면적, 평균 장서)

항목	도서관수			평균 면적(m ²)			평균 장서(권)		
	공립	사립	전체	공립	사립	전체	공립	사립	전체
제주시	3	81	84	224	112	116	9,437	4,671	4,842
서귀포시	2	57	59	228	106	110	7,448	3,560	3,691
전체	5	138	143	226	110	114	8,642	4,212	4,367

<표 3-99> 제주특별자치도 작은도서관 운영 현황(연간 평균 운영일수, 연간 평균 대출권수)

항목	도서관수			연간 평균 운영일수			연간 평균 대출권수		
	공립	사립	전체	공립	사립	전체	공립	사립	전체
제주시	3	81	84	313	287	288	5,822	1,998	2,135
서귀포시	2	57	59	313	273	274	1,422	1,269	1,274
전체	5	138	143	313	281	282	4,062	1,670	1,779

<표 3-100> 제주특별자치도 작은도서관 인력 현황(평균 직원, 평균자원봉사자)

항목	도서관수			평균 직원			평균 자원봉사자		
	공립	사립	전체	공립	사립	전체	공립	사립	전체
제주시	3	81	84	2	1	1	18	7	7
서귀포시	2	57	59	2	1	1	44	15	16
전체	5	138	143	2	1	1	28	10	11

<표 3-101> 제주특별자치도 작은도서관 평균 예산 현황

항목	도서관수			평균 예산		
	공립	사립	전체	공립	사립	전체
제주시	3	81	84	43,333,347	8,372,856	9,621,185
서귀포시	2	57	59	49,250,000	9,027,737	10,391,203
전체	5	138	143	45,700,008	8,643,192	9,938,885

<표 3-102> 제주특별자치도 작은도서관 지자체 및 공공도서관 지원 현황

항목	도서관수			지원받는 도서관 수					
	공립	사립	전체	공립	%	사립	%	전체	%
제주시	3	81	84	3	100.0	12	14.8	15	17.9
서귀포시	2	57	59	2	100.0	28	49.1	30	50.8
전체	5	138	143	5	100.0	40	29.0	45	31.5

부록. 2019년도(2018년 실적) 전국 작은도서관 운영 실태조사지

응답자 확인 사항(지자체 작은도서관 담당자가 작성하도록 합니다.)

소 속	시 도:	시군구:	담당과:
담 당 자	성 명:	직 위(직급):	
연 락 처	사무실:	핸드폰:	E-mail:

작은도서관 법적 기준 확인

※ 다음은「도서관법」 시행령 제3조에 규정된 작은도서관이 갖추어야 하는 시설과 자료기준입니다.

건물면적 33㎡이상, 열람석 6석 이상, 도서관자료 1,000권 이상

(건물면적에 현관, 휴게실, 복도, 화장실, 식당 등의 면적은 포함되지 아니함)

귀 작은도서관의 면적과 열람석 수, 도서관 자료의 총 권수를 기입하여 주시기 바랍니다.

건물면적 (도서관 서비스 전용 면적)	총 () m ²	열람석	총 () 석	도서관 자료	총 () 권
-------------------------	-----------------------------	-----	----------------	--------	----------------

- 1) 건물면적 : ‘도서관 서비스 전용 면적’을 의미하며, 건물에서 도서관 공간으로만 이용되는 면적의 합계
(예. 1층 면적 30㎡ + 2층 면적 25㎡ = 연면적 55㎡)
- 2) 열람석 : 이용자들이 작은도서관 내에서 이용 가능한 좌석의 수

☞ 면적 33㎡ 미만이거나, 열람석 6석 미만, 도서관 자료 1,000권 미만인 작은도서관의 경우는 설문지 작성을 중단하시기 바랍니다.

작은도서관 운영 상태 확인

지난 1년간(2018년) 작은도서관 운영 상태에 변동 사항이 있습니까?	<input type="checkbox"/> 계속 운영	<input type="checkbox"/> 신규 개관
	<input type="checkbox"/> 등록 취소(폐관)	<input type="checkbox"/> 운영여부 확인불가(장기 휴관 포함)

☞ 2018년 1월 1일 이후 등록 취소(폐관)되었거나, 운영여부가 확인되지 않는(장기 휴관 포함) 작은도서관의 경우는 설문지 작성을 중단하시기 바랍니다.

I. 작은도서관 기본정보

[등록 정보]

Q1. 대표자	성 명(법인명):		
Q2. 등록번호		Q3. 등록일자	
Q4. 변경사항	<input type="checkbox"/> 명칭 <input type="checkbox"/> 대표자 <input type="checkbox"/> 시설(<input type="checkbox"/> 면적 변경 / <input type="checkbox"/> 장소 이전 / <input type="checkbox"/> 기타(_____) ▶ 2018년도('17년 실적) 조사 이후 등록사항이 변경된 경우만 작성하여 주시기 바랍니다.		

[기본정보]

Q5. 작은도서관 명칭		Q6. 개관한 년도	_____년 ____월 ____일
Q7. 지역	1.서울 2.부산 3.대구 4.인천 5.광주 6.대전 7.울산 8.세종 9.경기 10.강원 11.충북 12.충남 13.전북 14.전남 15.경북 16.경남 17.제주		
Q4. 주소	시.군.구	상세 주소 (※도로명 주소 기입)	
Q8. 전화번호	() _____ - _____	Q9. 팩스번호	() _____ - _____
Q10. 홈페이지			

[운영 유형]

Q11. 지역공공도서관 분관 여부¹⁾	<input type="checkbox"/> 예 (본관이 되는 공공도서관 명칭 : _____ 도서관) <input type="checkbox"/> 아니요		
Q12. 도서관 유형²⁾	<input type="checkbox"/> 공립작은도서관 ³⁾ <input type="checkbox"/> 지자체 직영 <input type="checkbox"/> 직영외 위탁 (위탁/운영기관명: _____)		
	<input type="checkbox"/> 사립작은도서관 ⁴⁾ <input type="checkbox"/> 개인 및 단체 설립 작은도서관 <input type="checkbox"/> 새마을문고 <input type="checkbox"/> 종교시설 설립 작은도서관 <input type="checkbox"/> 법인 설립 작은도서관 <input type="checkbox"/> 아파트(공동주택) 작은도서관		
Q13. 이용자대상 특화 작은도서관⁵⁾	<input type="checkbox"/> 특화아님 <input type="checkbox"/> 다문화 <input type="checkbox"/> 청소년 <input type="checkbox"/> 노년 <input type="checkbox"/> 장애인 <input type="checkbox"/> 종교인 <input type="checkbox"/> 기타대상()		

- 1) 분관 : 공공도서관에 의해 운영 및 관리되고 있는 작은도서관
- 2) 도서관 유형 : 설립 주체에 따른 구분으로 국가나 지방자치단체에 의해 설립된 도서관은 '공립', 개인이나 민간에 의해 설립된 도서관은 '사립' 으로 구분
- 3) 공립작은도서관 : 지자체에서 직접 운영할 경우 지자체 직영을, 계약을 통해 위탁을 할 경우 직영외 위탁 표시하며 정부기관에서 설립지원하고 위탁운영하는 경우도 직영외 위탁표시하고 운영/위탁 기관명 입력
- 4) 사립작은도서관 : 사립작은도서관의 설립주체를 표시
 ※ 일반적으로 개인 및 단체 설립, 새마을문고로 설립된 경우 새마을문고, 종교 시설에서 설립한 경우 종교 시설 작은도서관, 법인에서 설립한 경우 법인 설립 작은도서관, 아파트에 설립된 경우 아파트 작은도서관으로 선택하고 기관명을 기입함.
- 5) 이용자대상 특화 작은도서관 : 이용자 집단을 특화하여 설립된 작은도서관이거나, 특수 목적으로 작은도서관이 운영되고 있을 경우, 특화된 이용자대상을 확인하여 표시

[운영시간]

Q14. 운영 일시 ¹⁾	월요일 _____ 시 _____ 분 ~ _____ 시 _____ 분
	화요일 _____ 시 _____ 분 ~ _____ 시 _____ 분
	수요일 _____ 시 _____ 분 ~ _____ 시 _____ 분
	목요일 _____ 시 _____ 분 ~ _____ 시 _____ 분
	금요일 _____ 시 _____ 분 ~ _____ 시 _____ 분
	토요일 _____ 시 _____ 분 ~ _____ 시 _____ 분
	일요일 _____ 시 _____ 분 ~ _____ 시 _____ 분
Q15. 운영 시간 평균	평균 일 _____시간
	연간 총 운영 _____일

1) 운영 요일 : 운영하고 있는 모든 요일의 시작시간과 종료시간을 입력

[운영자 정보]

Q16. 운영자성명 ¹⁾		Q17. 직 책 ²⁾	<input type="checkbox"/> 대표자 <input type="checkbox"/> 운영자 <input type="checkbox"/> 자원봉사자
Q18. 연 락 처		Q19. E-mail	
Q20. 재직기간 ³⁾	_____년 _____개월		

1) 작은도서관 운영자 : 도서관 운영에 대한 주 업무를 수행하며, 본 설문(도서관 운영 정보 관련)에 대해 책임 있는 답변이 가능한 담당자. (오류정보 확인 시 연락 가능한 연락처 필수 기재)

2) 직책 : 운영자이면서 대표자인 경우에는 대표자로 표시

3) 재직기간 : 운영자가 해당 도서관을 운영(담당)한 기간을 기입함.

II. 작은도서관 운영 현황

[보유 자료 현황]

Q21. 도서자료 ¹⁾ (인쇄)	① 지난 1년간(2018년) 증가한 장서의 수	() 권
	② 지난 1년간(2018년) 폐기한 장서의 수	() 권
	③ 현재 총 보유 장서의 수	() 권
Q22. 연속간행물 ²⁾ (인쇄)	④ 지난 1년간(2018년) 증가한 연속간행물의 수	() 종
	⑤ 지난 1년간(2018년) 폐기한 연속간행물의 수	() 종
	⑥ 현재 총 보유 연속간행물의 수	() 종
Q23. 인쇄자료 이외 자료 보유 여부 및 수량	<input type="checkbox"/> 전자자료()건, <input type="checkbox"/> DVD()점 , <input type="checkbox"/> 음향자료,CD 등()점, <input type="checkbox"/> 기타()	

- 1) 도서자료 : ① 책의 형태로 되어 있는 인쇄형 자료로 1년간 구입, 기증 등으로 증가한 자료의 총 수
 ③ 현재 총 보유 장서의 수는 도서관 등록부터 조사 시점까지의 누적 책 수
- 2) 연속간행물 : ④ 정기적 또는 부정기적으로 권호나 연월일순으로 계속해서 간행되는 출판물로 1년 동안 신규로 구독하게 된 인쇄형 연속간행물(신문 포함)의 총 수
 ⑥ 현재 총 보유 연속간행물 수는 도서관 등록부터 현재까지 구독 중인 간행물의 총 수
- ※ 연속간행물 산출 예 :
 2018년부터 '여성동아' 신규 구독 시 1종으로 집계(기준: 2018년 1월~12월까지)하며, 책 수(권)는 기입하지 않음.

[근무 인력 현황]

Q24. 직원 ¹⁾	① 상근직 직원	() 명
	② 시간제 직원	() 명
	사서자격 보유 ²⁾ 직원(상근/시간제 모두 포함)	() 명
	전문교육 경험 ³⁾ 직원(상근/시간제 모두 포함)	() 명 / () 시간
Q25. 자원봉사자 ¹⁾	③ 등록 자원봉사자	() 명
	④ 비등록 자원봉사자	() 명
	사서자격 보유 ²⁾ 봉사자(등록봉사자에 한함)	() 명
	전문교육 경험 ³⁾ 봉사자(등록봉사자에 한함)	() 명 / () 시간

- 1) 작은도서관 근무 인력(종사자)은 직원과 자원봉사자로 구분함 (순회 사서는 제외).
 ① 상근직원 : 도서관 직무를 전담하여 책임 근무하는 전일 근무자를 의미
 ② 시간제 직원 : 정원에 포함되지 않는 인원으로, 해당도서관과 고용 관계를 맺고 일정기간(시간) 근무하는 자를 의미
 ③ 등록 자원봉사자 : 도서관 운영 정규인력이 아닌 지원인력으로, 작은도서관에 등록되어 정기적으로 자원봉사를 수행하는 자
 ④ 비등록 자원봉사자 : 불규칙적으로 도서관 업무를 지원하는 자원봉사자
- 2) 사서자격증을 소지하고 있는 직원과 자원봉사자의 인원을 기입함.
 3) 업무와 관련된 전문지식을 향상시키는 교육프로그램으로 직원 교육 훈련 프로그램, 외부 기관이 주최 교육 연수, 직무 교육 및 학술대회, 세미나, 워크숍 등에 참여한 횟수가 있는 경우 기입함.

[운영 예산 현황]

Q26. 예산 지출 내역 ¹⁾	자료구입비(도서, 비도서, 전자자료, 연속간행물)	() 원
	인건비	() 원
	운영비(프로그램운영비, 시설관리비 및 일반관리비 포함)	() 원
	총 예산 지출 계	() 원

- 1) 예산 지출 내역은 공립 및 사립작은도서관의 조사연도의 예산 지출내용과 1년간의 총액을 기입함.
 ※ 예산 현황은 도서관에서 집행한 예산의 결산액 기준임(예. 2018년 12월 31일 기준)

[운영비 확보 관련] ※ 사립작은도서관만 기입

Q27. 재정 자립도 ¹⁾	<input type="checkbox"/> 자부담 50% 이상 <input type="checkbox"/> 50%미만~30% 이상 <input type="checkbox"/> 30%미만 ~ 10%이상 <input type="checkbox"/> 10% 미만 <input type="checkbox"/> 없음
Q28. 예산 수입원 ²⁾ (중복 선택 가능)	<input type="checkbox"/> 행정기관 지원 <input type="checkbox"/> 회원 회비 및 이용료 <input type="checkbox"/> 후원금 <input type="checkbox"/> 자부담(운영자 자체부담) <input type="checkbox"/> 기타

- 1) 재정 자립도 : 운영비를 자체 부담하고, 지자체로부터 일부 지원받는 사립작은도서관의 재정자립도를 기입함.
2) 수입원 : 사립작은도서관 예산(인건비, 자료구입비, 운영비등)의 수입원 출처에 대해 기입함.

[운영위원회 구성]

Q29. 운영위원회 ¹⁾ 구성 여부	<input type="checkbox"/> 그렇다(운영위원회 있음)	
	※ 운영위원회가 구성되어 있는 경우,	<input type="checkbox"/> 연 4회 이상 정기모임 개최 <input type="checkbox"/> 연 3회 이하 정기 또는 임시모임 개최 <input type="checkbox"/> 운영위원회는 있으나, 모임을 개최하지 않음 <input type="checkbox"/> 기타()
	<input type="checkbox"/> 그렇지 않다(운영위원회 없음)	

- 1) 운영위원회 : 도서관운영위원회는 도서관의 효율적인 운영과 발전을 위한 조직으로, 도서관장, 도서관 이용자 대표, 실무자, 자원활동가 및 도서관 외부인사 등으로 각 기관 발전을 위한 위원회를 구성하여 운영함.

III. 작은도서관 시설 및 이용 현황

[시설 및 설비]

Q30. 컴퓨터 보유 ¹⁾ 여부	<input type="checkbox"/> 있다	
	※ 인터넷 가능 컴퓨터가 있는 경우,	① 관리자용 컴퓨터 ()대 ② 이용자용 컴퓨터 ()대
	<input type="checkbox"/> 없다	

- 1) (인터넷이 가능한) 컴퓨터 보유 : 작은도서관이 구비하고 있는 설비/시설 중 정보화 실태를 파악하는 지표
① 관리자용 컴퓨터 : 도서관 운영자가 도서관 관리 및 자료관리 프로그램 사용 등의 목적으로 보유한 컴퓨터
② 이용자용 컴퓨터 : 도서관 방문이용자가 자료 검색 등의 목적으로 사용하도록 개방한 컴퓨터

[도서 이용 및 관리 현황]

Q31. 도서 외부대출 가능 여부	<input type="checkbox"/> 그렇다(외부대출 가능)	
	※ 대출 도서 관리 방법 ¹⁾	<input type="checkbox"/> 전용 프로그램 사용안함 <input type="checkbox"/> 전용 프로그램 사용(프로그램명: _____)
	※ 지역공공도서관과의 상호정보협력망 구축 ²⁾	<input type="checkbox"/> 그렇다 <input type="checkbox"/> 그렇지 않다
	※ 연간 대출 도서 수	(_____)권
	<input type="checkbox"/> 그렇지 않다(외부대출 불가능)	
	※ 외부대출 불가능 이유	<input type="checkbox"/> 운영 방침 <input type="checkbox"/> 대출 책 수 부족 <input type="checkbox"/> 대출관리시스템(전용 프로그램 등) 부재 <input type="checkbox"/> 기타(_____)

1) 전용 프로그램 : 도서관 내 도서 관리를 위한 별도의 체계화된 프로그램(엑셀, 워드, 한글은 전용 프로그램 아님)

※ KOLASYS-NET(국립중앙도서관), 책꽂이(포스비브테크), LibekaS4(리베카), Small Library 2.0(SA&K), 일루스(퓨처누리), 등

2) 상호정보협력망 구축 : 공공도서관-작은도서관, 작은도서관간 상호정보협력망 구축은 정보시스템(전용프로그램) 연계를 통한 공동 대출/반납, 상호대차서비스 등이 정보시스템(전용프로그램)으로 이루어지는 것을 말함.

[이용자 현황]

Q32. 작은도서관 이용자 (방문자) 수¹⁾	1일(하루) 평균 이용자 수	(_____) 명
	1달(한달) 평균 이용자 수	(_____) 명
	1년(연간) 평균 이용자 수	(_____) 명

1) 이용자 수 : 작은도서관을 이용, 또는 방문하는 이용자(방문자)의 수

※ 일 평균 이용자 수 산출시, 연간 총 이용자 수 ÷ 연간 운영일 수

[이용자 관리]

Q33. 회원제 시행 여부	<input type="checkbox"/> 그렇다(등록회원제 시행)	
	※ 연간 등록 회원 수	총 (_____) 명
	<input type="checkbox"/> 그렇지 않다(등록회원제 미시행)	

IV. 작은도서관 교류협력 현황

[공공도서관 연계 사항]

Q34. 상호대차 서비스¹⁾ 제공	<input type="checkbox"/> 그렇다	<input type="checkbox"/> 그렇지 않다
Q35. 순회사서 서비스²⁾ 제공	<input type="checkbox"/> 그렇다	<input type="checkbox"/> 그렇지 않다

- 1) 상호대차 서비스 : 도서관 이용자가 요구하는 자료가 해당 도서관에 없을 경우, 협약을 맺은 타 도서관에서 요구 자료(도서)를 빌려주는 서비스
- 2) 순회사서 서비스 : 공공도서관에서 파견된 사서가 도서관리 프로그램, 도서 구입 및 정리, 독서 프로그램 운영 지원, 업무 담당자 및 이용자 교육 등을 실시하는 서비스

[지자체 및 공공도서관 지원]

Q36. 지난 1년간(2018년) 지자체 및 공공도서관 지원 여부	<input type="checkbox"/> 그렇다(지원 받은 적 있음)	
	※ 지자체나 공공도서관으로부터 지원 받은 경우,	① 인 력 () 명
		② 예 산 () 원
		③ 도서자료 () 권
		④ 독서·문화프로그램 () 건
		⑤ 기 타 ()
<input type="checkbox"/> 그렇지 않다(지원 받은 적 없음)		

V. 작은도서관 독서문화 프로그램 및 홍보

[프로그램 운영]

Q27. 지난 1년간(2018년) 독서·문화 프로그램 실시 여부 ¹⁾	<input type="checkbox"/> 그렇다(프로그램 실시한 적 있음)	
	※ 독서 프로그램	① 프로그램 수 () 개
		② 실 시 횟 수 () 회
		③ 참 가 자 수 () 명
	※ 문화 프로그램	① 프로그램 수 () 개
		② 실 시 횟 수 () 회
		③ 참 가 자 수 () 명
	<input type="checkbox"/> 그렇지 않다(프로그램 실시한 적 없음)	

- 1) 독서·문화 프로그램 : 작은도서관 이용활성화를 위하여 도서관이용자 및 지역주민 대상으로 제공/실시하는 프로그램
- ①프로그램 수 : 일일, 주간, 월간, 계간 등 동일한 독서문화프로그램(강좌)은 연간 1개로 본다.
- ②실시횟수 및 ③참가자 수 : 매회 실시횟수, 참가자 수를 누적된 수로 기재함.

[도서관 홍보 활동]

Q38. 지난 1년간(2018년) 도서관 이용 및 독서프로그램 관련 홍보활동 실시 여부	<input type="checkbox"/> 그렇다(홍보활동 실시한 적 있음)	
	※ 홍보 방법 및 실적 (중복 가능)	① 지역매체(지역방송, 지역신문 등) () 건
		② 인쇄물(전단지, 현수막, 포스터 등) () 건
		③ 간행물(소식지 등) 발간 () 건
		④ 인터넷(홈페이지, 커뮤니티, 블로그 등) () 건
		⑤ 도서관 내 안내자료 비치 () 건
		⑥ 기 타 () 건
<input type="checkbox"/> 그렇지 않다(홍보활동 실시한 적 없음)		

VI. 작은도서관 활성화 방안

Q39. 작은도서관 이용 활성화를 위해 가장 필요한 것은 무엇입니까?

(자유롭게 써주세요)

운영 실태조사에 응답해주셔서 매우 감사드립니다.

2018년도 작은도서관 운영실태조사 결과보고서

발행처 | 문화체육관광부

수행기관 | (사)작은도서관만드는사람들

발행일 | 2019. 05. 31.

발간등록번호 | 12-1371604-000001-10

ISSN | 2586-0062

인쇄처 | 다예
