

특별활동



추천도서 읽어보기

- 목 적 : 도서관내의 도서로 추천도서를 선정하여 이용자들이 다양한 분야의 도서를 접할 수 있는 기회를 제공해본다.
- 준비물 : A4 용지

도전 | 추천도서 읽어보기 (아동편)

행사명
책



5월 5월

도전 | 추천도서 읽어보기 (청소년)

행사명
책



5월 5월

도전 | 추천도서 읽어보기 (성인편)

행사명
책



5월 5월




5월 5월



5월 5월



5월 5월



5월 5월



5월 5월



5월 5월



5월 5월



5월 5월



5월 5월

* 10월 1일부터 11월 30일까지

* 10월 1일부터 11월 30일까지

* 10월 1일부터 11월 30일까지

만든이
(자모순입니다)

문석준 : dmagkgk122@naver.com

서경희 : seokh1207@naver.com

이희정 : 010-4155-2176
hyhj8081@naver.com

활동지

추천도서 읽기

독서통장

- 목 적 : 독서통장을 함으로서 자신이 읽는책을 정리할수 있고 책을 읽을 수 있도록 동기를 부여한다.
- 준비물 : 도서관 도장, 두꺼운 A4용지

관	날짜	지역명	장식명	면적
1				
	간담	원	00000	
2				
	간담	원	00000	
3				
	간담	원	00000	
4				
	간담	원	00000	
5				
	간담	원	00000	

관	날짜	지역명	장식명	면적
1				
	간담	원	00000	
2				
	간담	원	00000	
3				
	간담	원	00000	
4				
	간담	원	00000	
5				
	간담	원	00000	



관	날짜	지역명	장식명	면적
1				
	간담	원	00000	
2				
	간담	원	00000	
3				
	간담	원	00000	
4				
	간담	원	00000	
5				
	간담	원	00000	

토일 토일 밤토일 독서통장 만들기



만든지
(자모순입니다)

하나. 내 이름의 독서통장을 만들어요.

둘. 재미있는 책을 읽은 후, 독서통장을 차곡차곡
채워보아요.

셋. 확인은 밤토일 활동가님께서 해 주실거예요.

넷. 다 채운 독서통장(15권)은 **이선완료도장을**
받으면 끝!!

* 두번째 독서통장도 도전해보세요. *

문석준 : dmagkgk122@naver.com

서경희 : seokh1207@naver.com

이희정 : 010-4155-2176
hyhj8081@naver.com

꼭 끼는 북 라이프 크 독서카드

- 목 적 : 작은 도서관 이용자들에게 독서를 권장하며 흥미를 느끼게 한다.
- 준비물 : 벨크로 폼, 벨크로 까실이, 색지, A4용지, 코팅지, 스티커, 양면테잎



제작과정

활동사진



만든이
(자모순입니다)

양선자 : 010-2975-9787
ccat35@naver.com

맛있는 그림책

- 목 적 : 그림책을 읽고 아이랑 같이 요리를 만드는 방법을 설명하는 안내문을 만든다.



제 목 : 단추 수프
 저 자 : 오브리 데이비스
 출판사 : 국민서관



제 목 : 샌지와 빵집주인
 저 자 : 로빈 자네스
 출판사 : 비룡소



제 목 : 이게 정말 사과일까?
 저 자 : 요시타케 신스케
 출판사 : 주니어김영사



제 목 : 할머니, 어디가요?
 저 자 : 조혜란
 출판사 : 보리

맛있는 그림책

그림책을 읽고 아이랑 만드는 후다닥 레시피



김보린 김연서
단추수프



호민 박희숙
생지와 빵집 주인

맛있는 그림책

그림책을 읽고 아이랑 만드는 후다닥 레시피



요시타케 신스케
후다이 기요타카
이게 정말 사과일까?



조혜란
박민
할머니, 어디 가요?

감자 스프 만들기



재료: 감자2개 알파리1개 버터 30g 우유 450g 소금 후추 약간

요리법

1. 감자를 삶아 으비하고, 알파리 잘 볶기 한다.
2. 버터를 무른 다음 알파리와 감자를 볶아낸다.
3. 우유 조금 넣어 가면서 끓여준다.
4. 소금으로 짠다. 후추를 조금 넣어준다.
5. 빵이 들어주면 끝

초간단 브라우니 만들기



재료: 초콜릿 100g, 버터 100g, 계란 1개, 소금 10g, 밀가루 100g, 설탕 100g

요리법

1. 감자 스프에 계란 한 개와 후추를 넣어준다.
2. 여기에 소금과 후추를 넣어준다.
3. 버터를 잘 섞어 끓인 다음 나누어주고, 감자와 후추를 넣어준다.
4. 밀가루나 설탕을 넣어준다.

카라멜 아유리



재료: 사과1개, 카라멜2봉지, 견과류 조금

요리법

1. 사과를 잘라 씻어 물기를 제거해준다.
2. 사과 조각에 나무젓가락을 찌른다.
3. 카라멜을 넣어 넣고 우유 한 스푼을 넣어 끓여준다.
4. 후추를 넣어 사과를 볶아준다.
5. 카라멜을 준비 시금치와 견과류를 넣어준다.
6. 후추를 넣어 끓여준다.

토마토 시금치 스크램블 만들기



재료: 달걀 4알, 시금치 2봉, 계란 2개, 소금, 후추 조금, 버터 2스푼

요리법

1. 시금치는 아주 잘게 잘고 계란을 잘 섞어 준다.
2. 버터를 넣어 버터를 볶아 만든 다음 토마토와 시금치를 넣고, 30초 정도가 계란을 볶아준다.
3. 소금과 후추를 넣어준다.

카카오


게시판

- 목 적 : 다양한 감상평을 공유하며, 이용자들이 책 선택을 더 즐겁게 할 수 있도록 유도한다.
- 준비물 : 시트지, 투명 pvc, 4절 우드락, 양면테이프, 목공 본드, 벨크로 우드락 (5T), 벨크로, 칼라보드 (2절, 8절), 원단 보드, 마카펜, 8절 색지



콧모닝 TALK
어떻게 사용할까요?
 콧모닝 도서관, 적으로 소통하자

1. 데스크에서 원하는 알림선 종이와 편을 받아주세요.
2. 도서관에서 읽은 책의 제목과 간단한 후기를 자유롭게 남겨주세요.
(한 줄만, 필필 남기기, 제목만 써도 상관없어요.)
3. 후기를 남기고 맛있는 간식도 받아주세요.
4. 콧모닝 도서관 사랑함이 재미있게 읽은 책은 뭐가 있는 지구경해될까요?



도서관 정보 홈페이지

이용 방법 설명서

안내장

만든이
 (자모손입니다)

김세환 : peepee98@naver.com

김지현 : wlgus3848@naver.com

김윤미 : 이ㅇ.b4ㅇ4.4391
 smile4@naver.com


김현아 : islet1979@naver.com

정안나 : jungana4@naver.com

카카오 게시판

홍보의 날

- 목 적 : 도서관 이용 방법 및 도서관의 정보를 안내한다.
- 준비물 : 북큐레이션을 위한 그림책, 활동했던 모습들을 담은 사진 및 판넬, 게임 룰렛, 상품



☺ 성지작은도서관 행사 안내 ☺

'걸어서 10분 우리 동네 작은도서관'
 사람을 만나고 머무는 곳!
 우리 마을 작은도서관으로 놀러 오세요 ~

만든이
 (자모순입니다)

- 행사일 : 2019. 5. 29(수) 오후 12시 30분~오후 4시 30분
- 행사장 : 정평초등학교 옆 별빛공원
- 내 용

프로그램명	장소	대 상	비고
독서일기제와 함께하는 「그림책이랑 놀이합시다」	별빛공원	초등	물감을 물리면 추억의 핑키로 게임 술술~ 간식 술술~
수세미 뜨기	별빛공원	성인	재료 소진 시 조기 마감 될 수 있습니다.
성지작은도서관은 ○○○이다.	별빛공원	누구나	포스트 잇에 자유롭게 적어보세요~
특별활동 프로그램 활동 및 작품 전시	별빛공원	유아~성인	유아 책임여주시, 통교비 생리학교, 세지사 수업, 멘토링 수업(수학&영어) 성민독서모임(히스토리) 뜨거워 작품, 꽃꽂이
광고도서 무료 나눔	도서관	누구나	행사 당일 선착순 무료, 권 수 제한 있음

<유의사항>
 1. 시간 및 프로그램 내용은 상황에 따라 변경될 수 있습니다.
 2. 자세한 사항은 도서관에 오셔서 문의 바랍니다.

도서관 위치: 성지아파트 내 관리동 3층
성 지 작 은 도 서 관

정진희 : 010-9185-0928
 0928jjh@naver.com

홍주희 : 010-5392-4007
 jusdiary007@naver.com

홍현정 : 010-2321-4570
 hhjb589@naver.com

애들아 그림책이랑 놀자~~

(활동자료 출처_경기도 사이버도서관 자료 출력)

- 목 적 : 그림책을 보면서 그림이 주는 즐거움을 만끽하고 또래 친구와 함께 책을 보는 시간을 체험해 본다.
- 준비물 : 색종이, 보드게임판, 숨은그림찾기



제 목 : 눈물바다
저 자 : 서현
출판사 : 사계절



제 목 : 간질간질
저 자 : 서현
출판사 : 사계절



제 목 : 커졌다
저 자 : 서현
출판사 : 사계절



활동 예시 및 순서

1. 활동 전 재료 준비
2. <눈물바다, 간질간질, 커졌다> 읽어 주기
3. 색종이를 나눠주고 책을 읽고 서현작가님에 궁금한점을 적어본다.
4. 궁금한점 적은 색종이로 비행기를 접어 날려본다.
5. 날려본 비행기는 궁금상자에 넣어 서현작가와 만남에서 질문의 답을 얻어본다.



활동 예시 및 순서

1. 활동 전 재료 준비
2. <눈물바다> 읽어주기
3. 책속에 나오는 숨은인물 찾기
출려해 나누어 주고 숨은인물을 찾아 본다.



눈물바다 숨은인물 찾기



활동 예시 및 순서

1. 활동 전 재료 준비
2. <눈물바다> 읽어주기
3. 감정 말판놀이 판을 활용하여 보드게 임하면서 아이들의 감정 이야기를 해 보자



지난 활동에 서현작가님께 궁금한 점 물어보기에 대한 작가님의 답장을 도서관 벽에 붙여 아이들이 자유롭게 읽어볼 수 있게 해본다.



3월 독서문화 활동

<애들이 그림책이랑 놀자!>

서현 작가님의 책들을 같이 읽어보고
 작가님에게 궁금한 점 물어보기!
 참견 독서실게 상담사님과 함께 합니다.

*일시 1차 : 3월 8일 (금) 3시 30분 - 4시 30분

2차 : 3월 15일 (금) 3시 30분 - 4시 30분

*장소 : 글샘 도서관



*대상 : 6세 ~ 10세

*참가비 : 무료



만든이
 (자모순입니다)

권은정 : windmillpalm@naver.com

김은조 : swk04088@naver.com

문석준 : dmagkgk122@naver.com

서경희 : seokh1207@naver.com

이희정 : 010-4155-2176
 hyhj8081@naver.com

시시쿨쿨

- 목 적 : 다양한 방법으로 시를 감상하며, 시와 친해질 기회를 갖는다.
- 준비물 : 색종이, 팝콘펜, 색연필
색도화지, 스케치북, 싸인펜
집게



제 목 : 남 남
글 : 안도현
그 림 : 설은영
출판사 : 비룡소



제 목 : 우리 집 한 바퀴
글 : 박성우
그 림 : 박세영
출판사 : 창비



활동 예시 및 순서

1. 활동 전 재료 준비
2. <냠냠, 우리집 한바퀴 > 읽어주기
3. 여러가지 시집에서 발췌한 시놀이 문제
제를 출력해 접어 상자에 넣어두고,
친구들끼리 문제를 뽑아 제목, 단어
맞추기 등 간단한 게임을 해본다.
4. 도서관에 배가중인 추천 시집을 골라
북 컬렉션을 해준다.





활동 예시 및 순서

1. 활동 전 재료 준비
2. 여러가지 시집에서 발췌한 시놀이 문제글 출력한 것과 복권레션 했던 책들을 활용하여 맘에드는 시를 글라 스케치북에 쓰거나 오려 붙여 팝콘펜으로 꾸민뒤 드라이기로 열을가해 부풀려 준다.
3. 스케치북 뒤에 색상지를 붙여 액자처럼 만들어 준다.
4. 완성된 시화집을 도서관에 전시해 둔다.

3월 독서문화 활동

<시시콜콜!>

독서 설계상담사 팀이 준비한
시를 들으며 제목이나 내용을 맞추고
다른 다양한 방법으로 시를 감상하기



*일시 1차 : 3월 21일 (목) 3시 40분 - 4시 40분

2차 : 3월 28일 (목) 3시 40분 - 4시 40분

*장소 : 징검다리 도서관

*대상 : 6세 - 10세

*참가비 : 무료



만든이
(자모순입니다)

권은정 : windmillpalm@naver.com

김은조 : swk04088@naver.com

문석준 : dmagkgk122@naver.com

서경희 : seokh1207@naver.com

이희정 : 010-4155-2176
hyhj8081@naver.com

팔죽
한그릇이면
안 잡아
먹지~

- 목 적 : 동지의 유래와 의미에 대해
알아보고 팔죽 만드는 과정
함께 해보고 먹어본다.
- 준비물 : 팔, 찹쌀가루, 냄비, 그릇,



제 목 : 팔죽 할머니와 호랑이
저 자 : 조대인
출판사 : 보림



제 목 : 귀신 단단의 동지 팔죽
글 : 김미혜
그림 : 최현묵
출판사 : 비룡소



팥을 익힌뒤 체반에 걸러 앙금을 내
리고 물을 섞어 팥물을 만든다.



미리 만들어둔 팥물과 팥죽만들 준비
를 해둔다.



참쌀가루와 멥쌀가루를 반반 섞어
뜨거운물로 익반죽한다.



팥물을 끓이면 만든 새알심을 넣고 저어
주면서 반죽을 익힌다.



완성된 팥죽은 맛있게
나누어 먹는다.



활동 예시 및 순서

1. 활동 전 팔뚝은 미리 만들어 둔다.
2. <팔죽 할머니와 호랑이>를 읽어준다.
3. 책을 읽은뒤 동지의 유래에 대해 설명을 해주고 동지 대해 이야기 나누어 본다.
4. 팔을 관찰해보고 미리준비해둔 팔뚝을 끼인다.
5. 참쌀가루와 맬쌀가루를 반반 섞은 뒤 뜨거운 물로 익반죽해서 개인 접시에 소분해 준다.
6. 각자 개성대로 새알심을 만들어 끼고 있는 팔뚝에 새알심을 넣고 익힌다.
7. 팔죽이 완성되는동안 <귀신 단단이의 동지팔죽>을 읽어준다.
8. 완성된 팔죽을 맛있게 나누어먹고 롤링 페이퍼를 작성해서 붙여본다.

겨울방학프로그램

<팔죽 한 그릇 주면 안 잡아먹자>

동지의 유래와 의미에 대해 알아보고,

팔죽 만들어먹자.

캠코너 독서실에서 상담사님과 함께 합니다.

*일시 : 1월 11일 (수) 3시 - 4시

*장소 : 밤토실도서관

*대상 : 유아, 초등학생 / 선착순 15명

*참가비 : 무료



홍보지

만든지
(자모순입니다)

김은조 : swk04088@naver.com

문석준 : dmagkgk122@naver.com

서경희 : seokh1207@naver.com

이희정 : 010-4155-2176
hyhj8081@naver.com

팔죽 한 그릇 주면
안 잡아 먹지~

내 더위 사려

-독서골든벨-

- 목 적 : 그림책을 보면서 그림이 주는 즐거움을 만끽한다. 또래 친구와 함께 책을 보는 시간을 경험한다.
- 준비물 : 코팅된 종이 (화이트보드), 보드 마카, 상장, 부럼 (땅콩, 호두 등)



제 목 : 내 더위 사려!
글 : 박수현
그림 : 권문희
출판사 : 책읽는곰



활동 예시 및 순서








1. 《내 더위 사려!》 책을 읽는다.
2. 코팅한 종이 (화이트보드) 를 사용한다.
3. 책 내용에서 풍습과 관련된 문제들을 출제하여 맞추기 게임을 진행한다.
4. 답을 적은 판을 들고, 정답일 경우 스티커를 붙여준다.
5. 탈락자 없이 진행후, 모두에게 독서 퀴즈왕 상장을 나눠준다.
6. 책에 나왔던 부럼에 대해 상기시키며 다 같이 부럼을 깨물고 나눠 먹는다.

책이랑 놀이랑

매주 목요일, 겨울방학을 맞아 초등학생을 대상으로 독서문화프로그램을 진행합니다.

- 진행일시 : 2019년 1월~2월/매주 목요일
- 모집인원 : 예비 초1~3 / 예비 초4~6 (각 정원 8명/선착순)
- 진행자 : 용인시 독서실계 상담사
- 참가비 : 회당 1천원 (재료비포함)

주의사항 : 반드시 도서관에서 미리 예약 접수하시기 바랍니다.

	저학년 (오후3:30~4:30)		고학년 (오후1:30~2:30)	
1월 31일		연어네 설맞이 (부모제작+놀이하기)		점 "따뜻한 공공의 점" (덕잇 카드놀이)
2월 14일		내 더위 사려! (독서골드벨+부림 책물기)		에너벨과 신기한 탈실 "생상을 바꾸는 힘은 바로 우리 마음에 있다." (테슈 책갈피 만들기)
2월 21일		눈물바다 "어~ 시원하다!" (입체카드 만들기)		그녀석, 걱정 "나를 만든 것도, 나를 보낸 것도 너야." (걱정 인형 만들기)
2월 28일		할머니의 할머니의 할머니의 옷 (인복 접기+막대인형 만들기)		행복한 청소부 "진정한 행복이란 무엇일까?" (나를 행복하게 만드는 작업 -타임러인 만들기-)

만든이

김세환 : peep98@naver.com

김지현 : wlgus3848@naver.com

김윤미 : 10.6404.4391
smile4@naver.com

김현아 : islet1979@naver.com

정안나 : jungana4@naver.com

화살을 던져라 투호!

- 목 적 : 우리나라 민속놀이인 투호에 대해 알아보고 함께 만들어 투호 게임을 해본다.
- 준비물 : 나무젓가락, 마스킹테이프, 가위, 실, 페트병, B4머메이드지, 4절 하드보드지



제 목 : 연이네 설맞이
글 : 우지영
그림 : 윤정주
출판사 : 책 읽는 곰



페티병을 잘라 색아드보드지 판에 글루건으로 붙여 고정시켜 투호통 만들기



나무젓가락에 색피지나 마스킹테이프 돌려감기기

젓가락 넓은 부분에 색실을 이용하여 말아준뒤 묶어 마무리한다.



마스킹테이프에 색실을 잘라 붙여준뒤 젓가락 좁은부분에 말아준다.

간식주머니
색상지와 지끈을 활용해 만듦





활동 예시 및 순서

1. 활동 전 재료 준비
2. <연이네 설맞이> 읽어주기
3. 준비물 나누어 주기
4. 나무젓가락에 색피어나 마스크 테이프 감아주기
5. 색실을이용해 젓가락 앞코에 말아 묶어 마무리하고 뒤쪽엔 색실로 깃을 만들어 마스크 테이프로 말아 고정시켜준다.
6. 미리 만들어둔 투호통과 말판으로 두팀으로 나누어 게임을 해본다.

2월 겨울방학프로그램

<화살을 던져라, 투호!>



우리나라 전통 놀이 '투호'를 함께 만들어보자!
청년 독서설계 상담사팀과 함께 합니다.

*일 시 : 2월 13일 (수) 3시 - 4시

*장 소 : 밤토실도서관

*대 상 : 유아, 초등학생 / 선착순 10명

*참가비 : 무료

만든이
(자모순입니다)

김은조 : swk04088@naver.com

문석준 : dmagkgk122@naver.com

서경희 : seokh1207@naver.com


이희정 : 010-4155-2176
hyhj8081@naver.com

홍보지

화살을 던져라 투호!

병풍책에 살고있는 열두띠의 비밀!

- 목적 : 새해의 의미와 열두띠 동물에 대해 알아보고 북아트(병풍책)을 만들어본다.
- 준비물 : 풀, 양면테이프, 가위, 자
4절 색지, B4두꺼운종이, 8절 색상지



제목 : 열두 띠 이야기
글 : 정하섭
그림 : 이춘길
출판사 : 보림



B4 두꺼운 종이를 반접어 잘라준다.



자른 종이를 미리 접는 선을 만들어준 뒤 접어 올리는 부분은 칼집도 넣어준다.



병풍책에 들어갈 속지와 겉표지(그림 채표지)는 미리 출력해 둔다.



겉표지는 미리 잘라두고 병풍책 연결 부분은 양면테이프를 미리 붙여둔다.





활동 예시 및 순서

1. 활동 전 재료 준비
2. <열두피 이야기> 읽어주기
3. 준비물 나누어 주기
4. 미리 접는선을 만들어 두었던 종이를 접고 잘라 이어 붙여준다.
5. 미리 출력해 두었던 열두피 동물들 속지에 각 동물들의 특징을 적고 색칠을 해서 속지를 완성시킨다.
6. 완성된 속지를 잘라 접어서 연결해둔 병풍책에 고정시켜 끼운다. (풀이나 테이프로 살짝 붙여 고정해도 좋다)



겨울방학프로그램

<병풍 속에 살고있는 열두 띠의 비밀>

열두 띠 동물에 대해서 알아보고

북아르(병풍책) 만들어보자.

청년 독서설계 상담사님과 함께 합니다.

*일시 : 1월 31일 (목)

초등 (1-4학년) 2시 - 3시

유아 3시 - 4시

*장소 : 글샘도서관

*대상 : 유아 10명 / 초등학생 10명

*참가비 : 무료



홍보지

만든지
(자모순입니다)

김은조 : swk04088@naver.com

문석준 : dmagkgk122@naver.com

서경희 : seokh1207@naver.com

이희정 : 010-4155-2176
hyhj8081@naver.com

병풍책에 살고있는
열두띠의 비밀!

도, 개, 걸, 옷, 모만 나와라

- 목 적 : 우리나라 민속놀이인 윷놀이에 대해 알아보고 윷놀이를 만들어 보고 게임을 해본다.
- 준비물 : 풀, 양면테이프, 가위, 색종이 네임펜, 사인펜, A4두꺼운종이 라벨지



제 목 : 윷놀이 이야기
글 : 이은화
그림 : 한유민
출판사 : 한림출판사



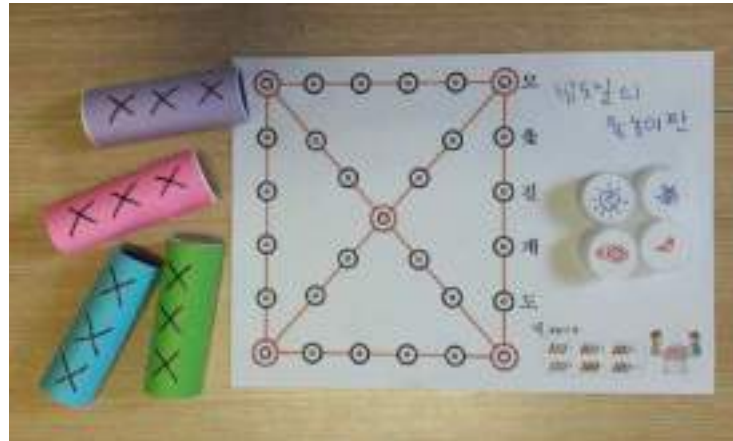
휴지심에 반으로 나눌 절단선을 미리 그려준다.



휴지심을 감쌀 색종이를 휴지심 크기에 맞춰 잘라준다.



휴지심에 그려진 절단선에 맞춰 가위로 자른 뒤 색종이를 색색별로 돌려 테이프로 붙여 꾸며준다.



병뚜껑위에 라벨지를 붙여 사인펜으로 각자말을 꾸며준다
두꺼운 A3용지에 말판을 출력해 준다.



겨울방학프로그램

<도, 개, 걸, 윷, 모만 나와라!>



우리나라 민속놀이인 윷놀이에 대해 알아보고
함께 윷놀이 판, 윷, 말을 만들어보러,
첨연 독서설계 상담사팀과 함께 합니다.

*일시 : 1월 25일 (금) 초등 2시 - 3시
유아 3시 - 4시

*장소 : 글샘도서관

*대상 : 유아 10명 / 초등학생 10명

*참가비 : 무료

만든이
(자모순입니다)

김은조 : swk04088@naver.com

문석준 : dmagkgk122@naver.com

서경희 : seokh1207@naver.com

이희정 : [010-4155-2176](tel:010-4155-2176)
hyhj8081@naver.com

홍보지

도, 개, 걸, 윷,
모만 나와라!

2019년 나만의 달력 만들기

- 목 적 : 그림책을 읽고 배려와 이해에 대해 이야기를 나누어 본다.
- 준비물 : A4 색지, 스티커, 반쪽이 스티커, 포스트 잇, 책 표지 풀, 가위, 색연필,사인펜, 네임펜, 모양 팬치, 색끈



제 목 : 오렌지색 여우 페리보
저 자 : 루마오
출판사 : 씨드북



제작방법(및 작업)

1. 각각의 색지 모서리에 코너펀치를 이용하여 둥글게 만들어 준다.
2. 색지를 반으로 접는다.
3. 반으로 접은 색지를 펼쳐 중심선에 양 끝에서 3센티미터 정도 지점에 구멍펀치로 구멍을 뚫어준다.
4. 7장을 모아 합친 후 실로 구멍을 연결하여 묶은 후 책을 만들어준다.
5. 표지를 남기고 다음 장의 오른쪽에 달력을 1-2월, 그리고 다음 장의 오른쪽에 3-4월, 그리고 다음 장의 오른쪽에 5-6월 순으로 11-12월 까지 붙인다.

활동 예시 및 순서



1. <오렌지색 여우 페리보> 글 읽고 함께 이야기 나눈 후 활동을 시작한다.
2. 받은 달력의 표지를 꾸민다.
 - 포스트 잇에 올해 내가 이루고 싶은 꿈이나 소원을 적어 표지에 붙인다.
 - 2019 000의 달력 등의 제목을 적고, 준비된 그림책의 표지나 장면 출력물을 오려 붙여 활용해도 되고, 스티커를 붙이거나 직접 그림과 글씨를 써서 꾸며도 좋다.
3. 달력의 속지를 꾸민다.
 - 준비된 그림책의 표지나 장면을 오려 붙이거나 스티커를 활용하여 자유롭게 꾸민다. 네임 펜, 색연필 등 다양한 재료를 활용하여 그림을 그리거나, 스티커를 활용하여 꾸며도 좋다.
4. 우리 가족의 기념일이나 내 생일 등 기억하고 싶은 날짜를 표시하여 스티커로 특별하게 꾸며본다.



도서관에서

그림책이랑 놀자

- ☞ 일시: 2019. 1.15 - 2.12 매주(화) 오후 3:30-4:30
- ☞ 대상: 6~7세(아이만 수업 참여) / 선착순 8명
- ☞ 준비물: 색연필, 싸연필
- ☞ 수업료: 무료
- ☞ 강사: 독서상담실계사 (용연시 지원)
- ☞ 접수: 방문 및 전화접수 (선착순마감)

일차	날짜	내용	
1차	1/15	- 겹피 아저씨의 드라이브	자동차 만들기
2차	1/22	- 열두 피 이야기	열두 피 북어드
3차	2/29	- 기분을 말해봐	감정 인형 만들기
4차	2/12	- 무지개 물고기	물고기 만들기



031-548-2959

홍보지

만든이
(자모순입니다)

김인순 : gomi1052@naver.com

정진희 : 0928jjh@naver.com

하가림 : hakarim@naver.com

2019년 나만의 달력 만들기

전통놀이 해봤니?

- 목 적 : 그림책을 통하여 다양한 전통놀이를 알아보고, 직접 전통놀이들을 해보는 시간을 갖는다.
- 준비물 : 마스킹테이프, 긴줄넘기, 공기 투호놀이, 제기, 비석치기세트



제 목 : 어깨동무 내 동무
저 자 : 남성훈
출판사 : 문학동네어린이



활동 전 제작과정

1. 전통놀이와 관련된 책 선정한다.
2. 전통놀이 활동지 만든다.
3. 아이들이 쉽게 할 수 있는 전통놀이를 선별하여 준비한다.
4. '사방치기' 는 도서관 바닥에 색 테이프를 이용하여 준비한다.





활동 예시 및 순서

1. 어깨동무 내 동무 책 읽어준다.
2. 전통놀이에 대한 설명, 규칙이 적혀 있는 활동지를 통해 놀이의 제목 빈칸 채우기를 한다.
3. 각 선생님들이 전통놀이((공기놀이, 투호던지기, 제기차기, 비석치기, 사방치기) 부스를 맡으면 아이들이 2-3팀으로 나뉘 돌아가며 체험해본다.
4. 전체 아이들이 함께 ‘무궁화 꽃이 피었습니다’ 와 ‘긴 줄넘기’ 를 하며 마무리 한다.

만든지
(자모순입니다)

김인순 : gomi1052@naver.com

정진희 : 0928jjh@naver.com

하가림 : hakarim@naver.com

전통놀이 해봤니?

나만의 태극기 만들기

- 목 적 : 3.29일 머내만세운동을 100주년 기념하여 3.1 운동에 대해 알아보고 3.30 행사에 쓸 태극기를 만들어 본다.
- 준비물 : 막대기, 태극기천, 양면테이프, 패브릭 마카



제 목 : 백년아이
저 자 : 김지연
출판사 : 다림



제 목 : 태극기 나는 날
글 : 김용란
그 림 : 강지영
출판사 : 한솔수북



밤토실 도서관
그림책이랑 놀자

나만의 태극기 만들기



- ❖ 일 시 : 3월 수요일 3시 30분~4시 30분
- ❖ 장 소 : 밤토실 도서관
- ❖ 대 상 : 유치~초등학생
- ❖ 참가비 : 무료

만든이
(자모순입니다)

이은선 : 010-9312-0299
supiasuny@gmail.com

이혜린 : 010-4326-1131
hyelins@naver.com

하가림 : 010-2597-1277
hakarim@naver.com

홍보지

나만의 태극기 만들기

태극기 다는날

- 목 적 : 국경일과 올바를 태극기
개양법에 대하여 알아본다.
- 준비물 : 8절지, A4용지



제 목 : 태극기 다는날
저 자 : 김용란
출판사 : 한솔수북



제작 방법

1. B4크기의 색지를 반으로 잘라, 병풍 모양으로 접는다.
2. 병풍 북에 맞는 크기로 색지를 8장 올려 놓는다.
3. 태극기의 배치와 색을 바꾼 이미지를 만들어 출력한다.
4. 틀린 모양의 태극기를 도서관 내부에 숨겨놓는다.

활동 예시 및 순서



(1) 병풍 복아트

1. 그림책 <태극기 다는 날>을 읽는다.
2. 병풍 복에 넣을 색지에 ‘태극기 다는 날’의 날짜와 정보를 적는다.
3. 병풍 복의 표지를 꾸민 후 병풍 복을 완성한다.



(2) 바른 태극기 찾기

1. 도서관에 숨겨 놓은 틀린 모양의 태극기를 찾는다.
2. 틀린 곳을 바르게 표시한 후 선생님에게 보여준다.
3. 추억의 종이 뽑기를 한 후 간식을 받는다.



만든이
(자모순입니다)

안길임 : kilim4312@naver.com
이오-6700-7523

이상균 : Undead12@naver.com
이오-9429-1798

홍주희 : jusdiary007@naver.com
이오-5392-4007

홍현정 : hhjb589@naver.com
이오-2321-4570

빛깔마다 무늬마다 여러 가지 뜻을 품고 있는 태극기.
언제, 어떻게 달아야 할까요? 우리나라의 자랑스러운 태극기에 대해 알아보고,
도서관에 꼭꼭 숨겨져 있는 태극기도 찾아봐요~!!

- 일시 : 2019년 2월 28일(목) 오후 2:00-3:00
- 장소 : 푸른 도서관
- 내용 : 『태극기 다는 날』을 읽은 후, 도서관 서가에 숨겨진 태극기 찾기
- 대상 : 유아 - 초등학생
- 수업료 : 무료
- 참여방법 : 아래 표에 이름을 순서대로 써 주세요.

신청합니다~!!			
1		6	
2		7	
3		8	
4		9	
5		10	

홍보 및 활동신청서

태극기 다는 날

3.1 운동 100주년 기념행사

- 목 적 : 3.1 운동 100주년을 기념하여 독립 운동가에 대해 알아본다. 우리나라 태극기의 의미에 대해 알아본다.
- 준비물 : 무지 에코백, 페브릭펜, 풀, 가위, A3용지, 8절지, 연필, 색연필



제 목 : 모두의 태극기
글 : 박수현
그림 : 진수경
출판사 : 책읽는곰



독서절계상답사 선생님과 함께 해요!

대상 : 7세부터 ~ 초등 (선학순10명)

일시 : 2019년 3월21일, 3월28일(3월 매주목요일)

시간 : 오후 3:30~4:30 (1시간 내외)

비용 :

장소 : 푸른 도서관

일시	책 제목	내용	활동	준비물	
3/21(목) 3:30~ 4:30	 모두의 태극기	태극기로 보는 우리 민주주의의 역사100년!	에코백 꾸며보기		
3/28(목) 3:30~ 4:30	독립 투사분들 간략한 소개 (유관순,윤봉길 ,윤동주,김구, 윤동주등)	우리나라의 독립을 위하여 힘쓰신분들에 관하여 알아볼까요?	팝업북 만들기	가위,풀	

·참여방법 : 아래 표에 이름을 순서대로 써 주세요.

신청합니다~!!			
1		6	
2		7	
3		8	
4		9	
5		10	

홍보 및 활동신청서

만든이
(자모순입니다)

이상균 : 이오-9429-1798
Undead12@naver.com

옥민애 : ippi1007@naver.com


조혜연 : policat@naver.com

3.1운동
100주년 기념행사

나무 깎이기

- 쿨라쥬 -

- 목 적 : 그림책을 보면서 그림책이 주는 즐거움을 만끽하고 또래 친구들과 함께 책을 보는 시간을 경험한다.
- 준비물 : 색종이, A4, 코팅지, 풀, 스케치북, 가위, 잡지, 색연필, 네임펜



제 목 : 나무도둑
저 자 : 올리버 제퍼스
출판사 : 주니어김영사



활동 예시 및 순서

1. 스케치북을 각자 한 장씩 뜯어서 위를 자른다.
2. 나무도안을 출력하여 스케치북에 붙인다.
3. 나무줄기를 붙인 도화지를 아이들에게 나누어 준다.
4. 가져 온 잡지와 색종이, 가위, 네임펜, 색연필, 풀 등을 아이들에게 나누어 준다.
5. 아이들이 상상한 나무 모양을 그린다.

용인시 도서관계상당사선생님들과 함께해요!!!

“책이랑 똑딱똑딱!!”

일시	주제	활동내용
4월 4일(목) 오후 3시 30분 ~4시 30분	우리가 상상하는 나무는?	 테리 맨의 『한밤의 경원사』 책을 읽고, 카드놀이
4월 18일(목) 오후 3시 30분 ~4시 30분		 올리버 제퍼스의 『나무도둑』 책을 읽고, 플라주기법을 이용해 나만의 나무꾸미보기

- 장소 : 꿈이 자라는 도서관
- 대상 : 유아(7세) ~ 초등(10세) 선착순 10명
- 수업료 : 무료
- 접수 : 꿈이 자라는 도서관 선생님께 접수

만든이
(자모순입니다)

김정숙 : 010-3524-1915
9b02b209@naver.com

배능희 : 010-8012-0052
wjseormrghl@hanmail.net

안길임 : 010-6700-7523
kilim4312@naver.com

홍보지

나무 꾸미기

66

카네이션 카드 만들기

- 목 적 : 가족을 생각해볼 수 있는 그림책을 읽고, 그림책과 관련된 만들기 활동을 해본다.
- 준비물 : 색종이, 색지, 연필, 지우개, 색연필, 사인펜, 풀, 가위, 양면테이프



제 목 : 우리 엄마
저 자 : 앤서니 브라운
출판사 : 웅진주니어



제 목 : 우리 아빠가 최고야
저 자 : 앤서니 브라운
출판사 : 킨더랜드



독서설계상담사 선생님들과 함께 해요

5월 2일			
5월 8일		5월 16일	
5월 23일		5월 30일	

만든지
(자모순입니다)

이상균 : 이오-9429-1798
Undead12@naver.com

옥민애 : ippi1007@naver.com

조혜연 : policat@naver.com

책을 읽고 함께 이야기하고 여러 가지 활동을 해보아요

일시 : 2019년 5월 매주 목요일

오후 3시 40분 ~ 4시 40분

장소 : 푸른도서관

대상 : 6세 ~ 초등학생

수업료 : 무료

홍보지

카네이션 카드 만들기

효도 쿠폰 만들기

- 목적 : 가족을 생각해볼 수 있는 그림책을 읽고, 그림책과 관련된 활동을 해본다.
- 준비물 : a4 용지, 연필, 지우개, 색연필, 색종이



제목 : 우리 엄마 맞아요?
글 : 고토 류지
그림 : 다케다 미호
출판사 : 웅진주니어



독서설계상담사 선생님들과 함께 해요!

5월 2일			
5월 9일		5월 16일	
5월 23일		5월 30일	

만든이
(자모순입니다)

이상균 : 010-9429-1798
Undead12@naver.com

옥민애 : ipp1007@naver.com

조혜연 : policat@naver.com

책을 읽고 함께 이야기하고 여러 가지 활동을 해보아요

일시 : 2019년 5월 매주 목요일

오후 3시 40분 - 4시 40분

장소 : 푸른도서관

대상 : 6세 ~ 초등학생


수업료 : 무료

홍보지

효도 쿠폰 만들기

할로윈데이 사탕바구니 만들기

- 목 적 : 도서관에 대한 호기심과 관심을 가지게 한다.
- 준비물 : 낚시줄, 단면색종이, 가위 색습자지, B4머메이드지



제 목 : 으악, 도깨비다!
글 : 손정원
그 림 : 유애로
출판사 : 느림보



제 목 : 조지와 유령 친구
글 : 카트리오나호이
그 림 : 케시어토머스
출판사 : 한솔교육



제작과정

활동사진

마마독이 들려주는 그림책이야기

- 어디서?** 테시양 도서관 (관리사무소 뒤)
- 무엇을?** 그림책 읽고 재미있는 활동
- 언제?** 10월 25일 ~ 격주 목요일 4시
- 어떻게?** 테시양 도서관에서 접수
유아 ~ 초1 (10명)
- 누가?** 마마독 (용인독서설계상담사)



만든이
(자모순입니다)

양선자 : 이오-2975-9787
ccat35@naver.com

홍보지

할로윈 데이
사탕 바구니 만들기

김치 이야기 북아트

- 목 적 : 김치 재료와 김치가 우리 몸에 좋은 이유를 그림책을 통해 알아본다.
- 준비물 : 매직터치, 가위, 풀, 색종이, 싸인펜, 색연필



제 목 : 김치특공대
글 : 최재숙
그림 : 김이조
출판사 : 책 읽는 곰



제 목 : 김치가 최고야
글 : 김난지
그림 : 최나미
출판사 : 천개의 바람



제 목 : 김치가 지러 와
글 : 김상호
그림 : 신현정
출판사 : 씨드북



작업방학프로그램
우리것이 ~ 좋은것이여~

내용 : 용인시 독서상담설계사 선생님과
함께 그림책 읽고 독서문화활동

시간 : 매주 금요일 1시 10분, 3시 30분 (각 50분 수업)
(기간: 1월 11일 ~ 2월 22일, 2월 8일 휴무)

대상 : 초 1~ 초 4, 각 10명 (재료비: 5천원)
접수 : 데시앙도서관

1. 설빔
2. 전래놀이
3. 김치이야기
4. 탈
5. 얼두 띠 이야기
6. 한지공예
7. 민화 그리기

만든이
(자모순입니다)

양선자 : 010-2975-9787
ccat35@naver.com

이은선 : 010-9312-0299
supiasuny@gmail.com

즐러즐러 크리스마스

- 목 적 : 그림책을 보면서 그림책이 주는 즐거움을 만끽한다.
또래 친구와 함께 책을 보는 시간을 결정한다.
- 준비물 : 색종이, A4용지, 손 코팅지
풀, 펀치, 지끈



제 목 : 즐러즐러 크리스마스
글 : 우지영
그림 : 윤정주
출판사 : 천개의 바람



활동 예시 및 순서

1. 크리스마스를 맞이해 산타 관련 책 중 아이들이 보지 못한 신간으로 준비한다.
2. (졸려졸려 크리스마스) 책을 읽어주고 내용과 관련 아이들과 이야기를 나눈다.
3. 큰아이들은 종이 접기 프린트를 나눠주고, 어린아이들은 순서대로 설명해주며 종이 접기를 한다.
4. 종이 접기가 완성된 아이들에게 코팅을 할 것인지, 글판지에 붙여 책갈피를 완성할 것인지 선택하라고 한다.
5. 원하는 방법으로 해주고, 상단 중간 부분을 펀치로 뚫어 지끈을 묶어 완성한다.

“첫 번째 크리스마스를 맞이하는 곰 가족네- 과연 무사히 크리스마스를 보낼 수 있을까요?”



만든이
(자모순입니다)

안길임 : kilim4312@naver.com
010-6700-7523

이상균 : Undead12@naver.com
010-9429-1798

홍주희 : jusdiary007@naver.com
010-5392-4007

홍현정 : hhjb589@naver.com
010-2321-4570

매년 12월 25일이면 잊지 않고 찾아오는 크리스마스! 우리는 어떻게 크리스마스를 맞지만 크리스마스를 한 번도 보내지 못한 친구도 있대요. 이 책은 어린 귀여운 상상에서 출발해요. 크리스마스를 보낼 지 없는 귀여운 친구는 바로 곰 가족. 곰 가족이 무사히 크리스마스를 보낼 수 있을까요? 우리 같이 물어봐요?

- 일시 : 2018년 12월 20일(목) 오전 10:00-16:00
- 장소 : 푸른 도서관
- 대상 : 누구나
- 참가비 : 무료
- 접수기간 : 12월 14일 - 12월 25일
- 참여방법 : 아래 표에 이름을 순서대로 써 주세요.

신청합니다~!	
1	6
2	7
3	8
4	9
5	10

종이접시 트리만들기

- 목 적 : 다가오는 크리스마스에 장식할 트리를 만들어 본다.
- 준비물 : 종이접시, 리본, 뜨개용실, 유성매직, 색연필, 네임펜. 가위, 자, 펀치, 테이프



제 목 : 윌로비씨의 크리스마스 트리
저 자 : 로버트 배리
출판사 : 킨더랜드



활동 예시 및 순서

1. 활동 전 재료 준비
2. <일로비 씨의 크리스마스트리> 책 읽어주기
3. 준비물 나누어 주기
4. 종이접시의 구멍에 털실을 교차하며 끼워 트리모양 액자 만들기
5. 네임펜과 색연필을 이용하여 액자글 깎는다.
6. a. 윗 부분에 벽에 걸 수 있는 고리를 만들어 준다.

그루터기 도서관
어린이 무료수업
크리스마스 트리 만들기



시간: 12월 19일 수요일
3시 - 10명
4시 - 10명

대상: 4세 이상 (선착순 20명)

장소: 관리동 2층 그루터기 도서관
도서관 관장(010-2470-7168)에게

수강 시간 등·호수 어린이 이름 나이를 문자로 주세요

그루터기 도서관

만든이
(자모순입니다)

김정숙 : 010-3524-1915
9b02b209@naver.com

배능희 : 010-8012-0052
wjseormrghl@hanmail.net

옥민애 : ippi1007@naver.com

이혜린 : 010-4326-1131
hyelins@naver.com

조혜연 : polecat@naver.com

홍보지

종이접시트리

크리스마스 카드 만들기

- 목 적 : 그림책을 보면서 그림이 주는 즐거움을 만끽한다. 또래 친구와 함께 책을 보는 시간을 경험한다.
- 준비물 : 빨간 색지, 두꺼운 종이, 스티커 색종이, 스티커, 리본 등 기타 꾸미기 재료, 네임펜, 양면테이프, 가위



제 목 : 리틀 산타
저 자 : 마루야마 요코
출판사 : 미디어창비



활동 예시 및 순서

1. 활동 전 재료를 준비한다.
2. 《리틀 산타》 책을 읽는다.
3. 크리스마스에 대한 계획, 선물 등에 대한 얘기를 나눈다.
4. 폭 1cm로 재단한 스티커 색종이를 트리 모양 두꺼운 종이에 돌려 붙이며 트리를 깎는다.
5. 트리 위에 스티커, 리본 등의 부재료를 붙여 장식한다.
6. 트리를 빨간 색지 위에 붙인 후 카드를 만든다.

책이랑 놀이랑

“크리스마스 이브, 산타클로스야 그의 가족들은 어떻게 지낼까?”

리틀 산타

리틀산타 크리스마스 카드 만들기



장소 : 담은 작은도서관

일시 : 2018년 12월 20일(목요일) 오후 3시30분부터 4시30분까지

	이름	나이
1		
2		
3		
4		
5		
6		
7		
8		
9		
10		

만든이
(자모순입니다)

김세환 : peepee98@naver.com

김지현 : wlgus3848@naver.com

김윤미 : 010.6404.4391
smile4@naver.com

김현아 : islet1979@naver.com

정안나 : jungana4@naver.com

홍보 및 활동신청서

크리스마스 카드 만들기

크리스마스 입체카드 만들기

- 목 적 : 그림책을 읽고 크리스마스 카드를 만들어 보고, 크리스마스에 대해 생각해 본다.
- 준비물 : 색연필, 색종이, 양면테이프, 갈색펠트지, 켄트지(카드용), 스티커(하트, 별), 스티커(산타, 리스)



제 목 : 메리크리스마스,
늑대아저씨!
저 자 : 미야니시 타츠야
출판사 : 시공사



제 목 : 산타할아버지,
11개월동안 뭐하세요?
글 : 마이크 라이스
그림 : 마이클 G. 몽고메리
출판사 : 미래아이



징검다리 도서관 크리스마스 카드만들기

장년 독서실개성당사님과 함께하는
책 문화수업을 개최합니다.

- ♣ 일시: 12월 21일(금) 3시40분~4시30분
- ♣ 장소: 징검다리 도서관
- ♣ 대상: 7~9세 / **선착순 10명**
- ♣ 접수기간: 12월 11일 - 12월 14일까지
- ♣ 참가비 : 무료



주공3단지
징검다리 도서관

☎ 031-274-1172

만든이
(자모순입니다)

김정숙 : 010-3524-1915
9b02b209@naver.com

배능희 : 010-8012-0052
wjseormrghl@hanmail.net

옥민애 : ippi1007@naver.com

이혜린 : 010-4326-1131
hyelins@naver.com

조혜연 : polecat@naver.com

홍보지

크리스마스 입체카드
만들기

크 리 스 마 스

- 목 적 : 크리스마스에 대해 알아본다.
- 준비물 : 갈색/ 초록색 종이컵, 백업,
반짝이 머루, 풍뿔, 스팅클,
스티커, 가위 양면테잎



제 목 : 성냥팔이 소녀
저 자 : 안드레센
출판사 : 교원



제 목 : 크리스마스캐럴
저 자 : 찰 디킨스
출판사 : 교원



제 목 : 호두까기인형
저 자 : 호프만
출판사 : 교원



마마독이 들려주는 그림책이야기

- 어디서?** 테시양 도서관 (관리사무소 뒤)
무엇을? 그림책 읽고 재미있는 활동
언제? 10월 25일 ~ 격주 목요일 4시
어떻게? 테시양 도서관에서 접수
유아 ~ 초1 (10명)
누가? 마마독 (용인독서설계상담사)



만든이
(자모순입니다)

양선자 : 010-2975-9787
ccat35@naver.com

홍보지

크리스마스



상시활동

도서관 가는 길 ~

- 목 적 : 도서관 인근 지도와 서가 배치도를 간략화 하여 지도를 만들어 도서관 이용을 촉진한다.
- 준비물 : 코팅지, 코팅기, A4용지



제작과정

활동사진

95

작은도서관 가는 길 길찾기



하나. 그림책 '집으로 가는 길(키가시 차카라)'을
읽어본다.

둘. 그림 지도에 각자 원하는 출발장소와 도착
장소를 정한다.

셋. 2인 조(👦👧)가 되어 👦 은 눈을 감고
오른손에 펜을 들고, 왼손은 👉 으로 만든다.

넷. 👧 은 친구의 👉 을 잡고 방향을 알려준다.
(X단 👦👧 말을 하지 않는다)

다섯. 👧 의 설명에 따라 👦 은 눈을 감은채로
출발장소에서 도착장소까지 이동하면 끝!

만든지
(자모순입니다)

문석준 : dmagkgk122@naver.com

서경희 : seokh1207@naver.com

이희정 : 010-4155-2176
hyhj8081@naver.com

그림책 카드 게임

- 목 적 : 그림책의 표지가 인쇄 된 카드들을 뒤집어 놓고 차례 대로 뒤집으면서 똑같은 카드를 찾는 기억력 게임을 통해 그림책에 대한 흥미를 높인다.
- 준비물 : 코팅지, 코팅기, A4용지, 두꺼운 A4용지



어린이들에게 추천할 만한 그림책을 선정하여 표지 두개씩 짝을 맞춰 출력한다.



출력한 그림책 표지 뒤에 두꺼운 A4 색지를 붙여준다.(세트별로 다른색을 사용한다)



그림책 표지에 맞춰 칼이나 가위를 이용하여 자른다.



자른 그림책카드 뒤에 도서관 도장을 찍어 준다.



코팅지에 간격을 두고 잘라둔 그림책 카드를 넣는다.



그림책 카드를 코팅한뒤 일정 간격을 두고 잘라 완성한다.



완성된 그림책 카드를 두세트로 따로 묶어 정리해 둔다.



활동 예시 및 순서

1. 활동 전 그림책 카드 준비
2. 바닥에 가로 5개, 세로 8개 카드를 뒤집어 놓는다.
3. 한사람씩 돌아가며 카드 2장을 뒤집어 같은 카드가 나오면 가져가고 다른카드가 나오면 다시 뒤집어 둔다.
4. 앞사람이 뒤집었던 카드를 잘 기억하고 있다 본인 차례가 되면 같은 그림 카드를 뒤집어 가져갈수 있도록 한다.
5. 같은 그림책 카드를 가져간 사람은 카드를 뒤집을 기회가 한번더 생긴다.
6. 그림책카드를 많이 가져간 사람이 이기는 게임

그림책 기억력 카드 뒤집기 게임



하나. 여러 개의 카드 중 똑같은 그림이 두 개씩 있어

둘 모두 거꾸로 뒤집어 놓을 거야. (8*5)

셋. 한 사람씩 돌아가며 한 번에 두 개의 카드를
앞으로 뒤집어 볼 수 있어

넷. 뒤집으면서 그 자리에 어떤 그림이 있었는지
잘 기억해야해.

다섯. 똑같은 그림의 카드를 뒤집으면 그 카드를
가져갈 수 있어.

여섯. 카드를 가져간 사람은 기회가 한 번 더 생겨!

일곱. 카드를 더 많이 가져간 사람이 이기는 거야!

만든이
(자모순입니다)

문석준 : dmagkgk122@naver.com

서경희 : seokh1207@naver.com

이희정 : 010-4155-2176
hyhj8081@naver.com

아코디언 뱀 만들기

- 목 적 : 뱀을 무서워하는 아이들도 뱀의 친근함을 알려주고 함께 종이뱀을 만들어 게임을 해본다.
- 준비물 : A3용지, 눈스티커, 가위, 양면테이프



제 목 : 크릭터
저 자 : 토미 웅게러
출판사 : 시공주니어



활동에 필요한 준비물을 준비해 둔다.



B4색상지를 5센치 간격으로 잘라 10씩 준다.



두장의 종이를 엇갈려 잡아 접어주면서 연결해서 길게 만든다.



미리 출력해서 만들어둔 뱀머리와 꼬리를 양면테이프를 이용하여 붙여준다. (뱀머리와 꼬리는 출력한 뒤 두꺼운 종이에 붙여 모양에 따라 잘라 주었다)



눈 모양 스티커를 활용해 뱀머리를 꾸며준다.



아코디언 뱀 완성!!

제작과정



활동 예시 및 순서

1. 활동 전 재료 준비
2. <크리터> 읽어주기
3. 준비물 나누어 주기
4. 미리 점선선을 만들어 두었던 종이를 접고 잘라 이어 붙여준다.
5. 미리 출력해 두었던 열두 피 동물들 속지에 각 동물들의 특징을 적고 색칠을 해서 속지를 완성시킨다.
6. 완성된 속지를 잘라 접어서 연결해둔 병풍책에 고정시켜 끼운다. (풀이나 테이프로 살짝 붙여 고정해도 좋다)



2월 겨울방학프로그램 <종이 아코디언 뱀 만들기>

나만의 '크릭터' 보아뱀을 만들어보자!
청년 독서설계 상담사팀과 함께 합니다.

*일시 : 2월 21일 (목) 3시 - 4시

*장소 : 반딧불이도서관

*대상 : 유아, 초등학생 / 선착순 7명

*참가비 : 무료



홍보지

만든이
(자모순입니다)

김은조 : swk04088@naver.com

문석준 : dmagkgk122@naver.com

서경희 : seokh1207@naver.com

이희정 : 이0-4155-2176
hyhj8081@naver.com

아코디언 뱀 만들기

2019년 새로운 내 마음

- 목적 : 새해 목표와 이루고 싶은 목표를 써보고 우리들의 마음도 알아본다.
- 준비물 : 막끈, 색연필, 사인펜, 스티커, 스케치북



제 목 : 쿠키 한입의 인생수업
글 : 에이미 크루즈 로젠탈
그림 : 제인 다이어
출판사 : 책읽는곰



활동에 필요한 준비물을
준비해 둔다.
(초성게임 스케치북 만들
어 둔다)



<아홉살 함께사전> 속에
있는 가치 사전 이미지와
가치날말을 미리 출력 하
여 올려둔다.



머메이드지를 책갈피 크기로
잘라두고 펀치로 구멍을 뚫어
준다.
지끈도 알맞은 길이로 잘라
준비해 둔다.



꾸미기 활동에 필요한
여러가지 모양의 스티커
를 준비해둔다.



책갈피크기로 잘라둔 머메이드
종이에 가치사전의 이미지를 풀
을 이용해 붙여도 되고 가치 날
말을 예쁜 글씨로 쓰고 스티커로
꾸며준다.



활동 예시 및 순서

1. 활동 전 재료 준비
2. <쿠키 한입의 인생수업> 읽어주기
3. 준비물 나누어 주기
4. 책갈피 크기로 잘라둔 머메이드 종이에 미리 준비해둔 가치사전 이미지와 가치 낱말중 맘에 드는 것으로 선택하게 한뒤 머메이드 종이에 붙이거나 써본다.
5. 스티커나 색연필을 활용하여 각자 개성대로 예쁘게 꾸며본다.
6. 완성된 책갈피 구멍에 지끈을 연결해 주면 완성

2월 겨울방학프로그램 <2019년, 새로운 내 마음>

새해에 어떤 마음으로 지낼 것인지 이야기
나눠보고 마음 책갈피를 만들어보자!
청년 독서설계 상담사팀과 함께 합니다.

*일시 : 2월 22일 (금) 초등 2시 - 3시
유아 3시 - 4시

*장소 : 글샘도서관

*대상 : 유아 10명 / 초등학생 10명

*참가비 : 무료



홍보지

만든이
(자모순입니다)

권은정 : windmillpalm@naver.com

김은조 : swk04088@naver.com

문석준 : dmagkgk122@naver.com

서경희 : seokh1207@naver.com

이희정 : 이0-4155-2176
hyhj8081@naver.com

책갈피 만들기

나들이
처럼
해봐요!

- 목 적 : 간질간질 책을 읽고
나들이댄스를 하며 재미있
게 놀아본다.
- 준비물 : A4용지



제 목 : 간질간질
저 자 : 서현
출판사 : 사계절



활동 예시 및 순서

1. 활동 전 재료 준비
2. <간질간질> 읽어주기
3. 간질간질 책 속지를 출력해서 가위로 잘라 퍼즐을 만들어 퍼즐 맞추기 놀이를 해본다.
4. 간질간질 송을 들려주고 친구들과 간질간질 댄스를 춰본다.

4월 독서문화 활동 **간질간질**
<나들이처럼 해봐요!>



청년 독서설계상담당사님들과 함께
퀴즈를 맞추보고 간질간질 노래를
들으며 재미있게 춤을 춰보자!

*일시 : 4월 4일 (목) 4시 - 4시 40분

*장소 : 징검다리 도서관

*대상 : 6세 ~ 10세

*참가비 : 무료



만든이
(자모순입니다)

권은정 : windmillpalm@naver.com

김은조 : swk04088@naver.com

문석준 : dmagkgk122@naver.com

서경희 : seokh1207@naver.com

이희정 : 010-4155-2176
hyhj8081@naver.com

홍보지

나들이 처럼 해봐요!

나들이와 함께 간질간질

- 목 적 : 간질간질 책을 읽고 보드게임을 하며 재미있게 놀아본다.
- 준비물 : 간질간질 보드판



제 목 : 간질간질
저 자 : 서현
출판사 : 사계절



활동 예시 및 순서

1. 활동 전 재료 준비
2. <간질간질> 읽어주기
3. 간질간질 보드판으로 보드게임을 해본다.

게임 방법

1. 주사위를 던져 보드판에 있는 말을 이동시킨다.
2. 나 포즈 그림이 있는 칸에 도착하면 간질간질카드를 뒤집는다.
3. 카드를 뒤집어 나포즈를 따라하면 칩을 카드에 표시된대로 받을수 있다.
숨은그림 찾기 카드가 나오면 숨은그림찾기판을 3초간 보여주고 숨은물건을 찾아본다.
4. 숫자칸에 도착하면 다음사람에게 순서가 넘어간다.
5. 한바퀴돌면 칩하나를 받을수 있다.
- b. 칩 10개를 먼저 모으는 사람이 이긴다.

4월 독서문화 활동

<나들이와 함께 간질간질>

청년 독서설계상당사님들이 준비한 간질간질
보드게임으로 다 같이 보드게임을 해보자!

*일시 : 4월 12일 (금) 4시 - 4시 40분

*장소 : 글샘 도서관

*대상 : 6세 ~ 10세

*참가비 : 무료

간질간질



만든이
(자모순입니다)

권은정 : windmillpalm@naver.com

김은조 : swk04088@naver.com

문석준 : dmagkgk122@naver.com

서경희 : seokh1207@naver.com

이희정 : 010-4155-2176
hyhj8081@naver.com

홍보지

나들이와 함께 간질간질

냉장고속 보물찾기

- 목 적 : 편식이 심한 어린이들에게 다양한 음식을 접하게 하여, 거부감을 없애본다.
- 준비물 : 방울토마토, 바나나, 견과류, 치즈, 아이비, 잼등



제 목 : 텃빈 냉장고
저 자 : 가에탕 도레위스
출판사 : 한솔수북



제 목 : 난 토마토 절대 안먹어
저 자 : 로렌차일드
출판사 : 국민서관



활동 예시 및 순서

1. 활동 전 재료 준비
2. <텃밭 냉장고, 난 토마토 절대 안먹어> 읽어주기
3. <텃밭 냉장고> 읽고 초성퀴즈 게임을 해본다.
4. <난 토마토 절대 안먹어> 읽고 토마토 하나씩 먹어보고, 여러가지 과일을 이용하여 카나페를 만들어 먹어본다.

4월 독서문화 활동 <냉장고 속 보물찾기!>

텃밭 냉장고 책을 읽고 청년 독서설계상당사님들이
준비한 퀴즈를 맞춰보자!

*일시 : 4월 18일 (목) 4시 - 4시 40분

*장소 : 징검다리 도서관

*대상 : 6세 ~ 10세

*참가비 : 무료



만든이
(자모순입니다)

권은정 : windmillpalm@naver.com

김은조 : swk04088@naver.com


문석준 : dmagkgk122@naver.com

서경희 : seokh1207@naver.com

이희정 : 010-4155-2176
hyhj8081@naver.com

냉장고나라 야채와 과일공주

- 목 적 : 냉장고속 다양한 음식들에 대해 알아보고 보드게임을 통해 음식에 대한 거부감을 없애본다.
- 준비물 : 보드게임판



제 목 : 형빈 냉장고
저 자 : 가에탕 도레워스
출판사 : 한솔수북



활동 예시 및 순서

1. 활동 전 재료 준비
2. <텃빈 냉장고> 읽어주기
3. 텃빈냉장고 보드판으로 보드게임을 해본다.

게임 방법

1. 주사위를 던져 나온 수 만큼 종이카드를 이동시킨다.
2. 칸에 있는 음식카드를 카트에 넣는다.
3. 한바퀴 돌아 출발점에 돌아오면 피라미드 정리판에 색깔을 맞춰 카드를 올려 놓는다.
4. 피라미드판을 다 완성하는 사람이 이긴다.

4월 독서문화 활동

<냉장고나라 야채왕자 과일공주>

청년 독서설계상당사님들이 준비한 텅 빈 냉장고
보드게임으로 다 같이 활동해보자!

*일시 : 4월 26일 (금) 4시 - 4시 40분

*장소 : 글샘 도서관

*대상 : 6세 ~ 10세

*참가비 : 무료



홍보지

만든이
(자모순입니다)

권은정 : windmillpalm@naver.com

김은조 : swk04088@naver.com

문석준 : dmagkgk122@naver.com

서경희 : seokh1207@naver.com

이희정 : 010-4155-2176
hyhj8081@naver.com

냉장고나라
야채왕자 과일공주

부엉이 간식주머니 만들기

- 목 적 : 한밤의 정원사 책을 읽고 휴지심을 재활용하여 간식주머니를 만들어 본다.
- 준비물 : 휴지심, 색종이, 눈스티커, 두꺼운색지, 간식



제 목 : 한밤의 정원사
저 자 : 테릭 펜, 에릭 펜
출판사 : 북극곰



활동 예시 및 순서

1. 활동 전 재료 준비
2. <한밤의 정원사> 읽어주기
3. 재료를 나누어 준다.
4. 휴지함에 색종이를 돌려 펼칠해서 고정하고 위, 아래를 접어준다.
5. 무늬 색종이를 오려 배부분을 만들어 붙여주고 색상지에 날개를 그려 오려 붙여준다.
6. 눈모양 스티커를 붙여준뒤 접어두었던 부분을 열어 간식을 넣어주면 완성!!

5월 독서문화 활동 예쁜 부엉이 만들기!

청년 독서설계상담사와 함께
<한밤의 정원사> 그림책을 읽어보고
휴지심을 이용한 예쁜 부엉이를 만들어봐요!

*일시 : 5월 17일 (금) 4시 - 4시 40분

*장소 : 글샘 도서관

*대상 : 6세 ~ 10세

*참가비 : 무료



만든이
(자모순입니다)

권은정 : windmillpalm@naver.com

김은조 : swk04088@naver.com

문석준 : dmagkgk122@naver.com

서경희 : seokh1207@naver.com

이희정 : 010-4155-2176
hyhj8081@naver.com

홍보지

부엉이 만들기

123

나만의 깎깎이 꽃

- 목 적 : 여러종류의 꽃에대에 알아 보고 꽃꽂이를 해본다.
- 준비물 : 꽃, 플로라폼, 아스틸지, 컵, 가위 등



제 목 : 리디아의 정원
저 자 : 데이비드 스몰,
사라 스투어트
출판사 : 시공주니어



활동 예시 및 순서

1. 활동 전 재료 준비
2. <리디아의 정원> 읽어주기
3. 준비해둔 재료와 여러 종류의 꽃을 나눠주면서 꽃이름을 알아본다.
4. 선생님의 설명에 맞춰 꽃을 잘라 플로라폼에 꽂아 준다.
5. 각자 개성대로 예쁘게 꽂아주면 나만의 꽃꽂이 작품 완성!



5월 독서문화 활동 나도 정원사!

<오소리네 집 꽃밭> 그림책을 읽어보고,
주인공 리디아처럼 예쁜 꽃으로 나만의
작은 정원을 만들어 봐요.

(미나 꽃꽃이는 청년독서설계상담사와 함께 합니다)

*일시 : 5월 24일 (금) 4시 - 4시 40분

*장소 : 글샘 도서관

*대상 : 6세 ~ 10세

*참가비 : 무료



홍보지

만든이
(자모순입니다)

권은정 : windmillpalm@naver.com

김은조 : swk04088@naver.com

문석준 : dmagkgk122@naver.com

서경희 : seokh1207@naver.com

이희정 : 010-4155-2176
hyhj8081@naver.com

나만의 꽃꽃이

127

미니북 만들기


- 목 적 : 책 만드는 과정을 이해함으로써 책에 대한 관심도를 높일수 있도록 한다.
- 준비물 : A4용지, A4색상지, 색종이, 풀, 가위, 칼 등



제 목 : 와작와작꿀꺽 책먹는아이
저 자 : 데이비드 스몰,
사라 스투어트
출판사 : 시공주니어



A4 용지를 가로로 4등분으로 접어 칼로 잘라준다.



자른종이는 다시 8등분으로 접어 4장의 종이를 연결해준다.



연결한 종이는 지그재그로 접어준 뒤 한쪽면에만 풀칠을 해서 붙이면서 속지를 완성해준다.



색종이를 A4용지 4등분 크기로 잘라준 뒤 가로로 대문접기틀하고 양쪽끝을 속지 두께만큼 남겨두고 접어준다. (양쪽으로 동일하게 접어준다)



접어놓은 속지를 색종이로 감싸 양쪽 끝을 속지 마지막 페이지를 깎아넣어 마무리 해준다.



겉 표지에 스티커와 네임펜을 이용하여 예쁘게 꾸며주면 나만의 미니북이 완성된다.



활동 예시 및 순서

1. 활동 전 재료 준비
2. <와작와작길꺼 책먹는아이> 읽어주기
3. 재료를 나눠주고 책 만드는 과정을 설명해준다.
4. 책이 완성되면 겉표지와 속표지를 각자 개성에 맞게 꾸며 완성한다.

6월 독서문화 활동 미니북 만들기

청년 독서설계상담사와 함께
자신만의 미니북을 만들어봐요!

*일시 : 6월 28일 (금) 4시 - 4시 40분

*장소 : 글샘도서관

*대상 : 6세 ~ 10세

*참가비 : 무료



만든이
(자모순입니다)

권은정 : windmillpalm@naver.com

김은조 : swk04088@naver.com

문석준 : dmagkgk122@naver.com

서경희 : seokh1207@naver.com

이희정 : 010-4155-2176
hyhj8081@naver.com

무지개 물고기 액자

- 목 적 : 어린이 이용자들이 독후활동을 경험한 후 책에 대한 즐거움을 가지고 도서관에 친밀감을 느끼게 한다.
- 준비물 : 양면색종이, 꽃무늬색종이, 빵끈, 눈스티커, 하트반짝이 스티커, 풀



제 목 : 날 좀 도와줘,
무지개 물고기
저 자 : 마르쿠스 피스터
출판사 : 시공주니어



활동 예시 및 순서

1. 활동 전 재료 준비
2. <날 좀 도와줘, 무지개 물고기 >
책 읽어주기
3. 준비물 나누어 주기
4. 색종이를 접어서 물고기의 몸 액자를
만들고 꼬리 지느러미 접어 붙이기
5. 눈과 입을 붙이고 반짝이스티커로
꾸며준다.
6. 뒷 부분에 벽에 걸 수 있는 고리를
만들어 붙인다.

징검다리 도서관 물고기액자 문화수업

청년 독서실계상담사 팀과 함께하는
문화수업을 개최합니다.

- ♣ 일시: 10월 26일(금) 3시30분~4시30분
- ♣ 장소: 징검다리 도서관
- ♣ 대상: 초등학생 / 선착순 10명
- ♣ 접수기간: 10월 17일 ~ 10월 19일까지
- ♣ 참가비 : 무료



주공3단지
징검다리 도서관

☎ 031-274-1172

만든이
(자모순입니다)

김정숙 : 010-3524-1915
9b02b209@naver.com

배능희 : 010-8012-0052
wjseormrghl@hanmail.net

옥민애 : ipp1007@naver.com

이혜린 : 010-4326-1131
hyelins@naver.com

조혜연 : polecat@naver.com

홍보지

무지개물고기액자

134

프레드릭 달리기 대회

- 목 적 : 겨울방학을 맞이하여 어린이 이
용자들의 도서관 이용을 촉진하
고자 과학놀이 체험 및 관련도서
를 안내 한다.
- 준비물 : A4, 가위, 색연필, 빨대, 풀,
풍선펌프, 실험보고서 양식,
생쥐도안



제 목 : 프레드릭
저 자 : 레오 리오니
출판사 : 시공주니어



활동 예시 및 순서

1. 활동 전 재료 준비
2. <프레드 리> 책 읽어주기
3. 준비물 나누어 주기
4. 생쥐도안을 색칠한 후 잘라 붙여 생쥐 만들기
5. 빨대 또는 풍선 펌프를 이용하여 생쥐를 멀리 날려 본다.
6. 친구와 생쥐 멀리 보내기 게임을 해 본다.

(활동출처 참고서적 - 엄마표 실험왕 과학놀이)

징검다리 도서관 프레드릭 달리기대회

청년 독서실계상당사 팀과 함께하는
책 문화수업을 개최합니다.

- ♣ 일시: 2월 12일(화) 3시40분~4시30분
- ♣ 장소: 징검다리 도서관
- ♣ 대상: 6세~초등학생 / 신청순 10명
- ♣ 접수기간: 2월 7일 ~ 2월 9일까지 (방문접수)
- ♣ 참가비: 무료



< 생원 프레드릭을 만들고 경주도 합니다! >



주공3단지
징검다리 도서관

☎ 031-274-1172

만든이
(자모순입니다)

김정숙 : 010-3524-1915
9b02b209@naver.com

배능희 : 010-8012-0052
wjseormrghl@hanmail.net


옥민애 : ipp1007@naver.com

이혜린 : 010-4326-1131
hyelins@naver.com

조혜연 : polecat@naver.com

스탬프 투어

- 목적 : 어린이 이용자들의 독서활동 향상을 위한 이벤트를 마련해본다.
- 준비물 : 그림책카드뒤집기게임, 풍선 스탬프책자(A4), 선물(간식)



제 목 : 돼지책
저 자 : 앤서니브라운
출판사 : 웅진주니어



제 목 : 지각대장 존
저 자 : 존 버닝햄
출판사 : 비룡소



제 목 : 종이봉지공주
저 자 : 로버트 문치
출판사 : 비룡소



제 목 : 장수탕선녀님
저 자 : 백희나
출판사 : 책읽는곰



제 목 : 괴물들이 사는 나라
저 자 : 모리스 샌닥
출판사 : 시공주니어



활동 예시 및 순서

1. 활동 전 재료 준비
2. 가위바위보 이겨서 스탬프 미션지 받아 가기
3. 각 부스 돌아다니면서 스탬프 받기
 - 풍선아트
 - 같은 그림책 카드 맞추기
 - 책 읽고 문제 맞추기
 - <눈물바다>책 숨은그림찾기
4. 스탬프 미션 완성되면
관장님께 가서 선물 받기



그루터기 도서관
스탬프 투어
미션 :

1. 색칠하기
2. 그림책 2권씩 2개 선택하여 10개 선택
3. 미션을 성공하면 관장님께 선물 받기

12월 1일	12월 2일	12월 3일
12월 4일	12월 5일	12월 6일



도서관 무료수업

도서 스탬프 투어



다양한 책 놀이와 게임을 통해 책과 친해지는 시간
간식과 선물도 드려요 ^^

시간: 11월 28일 수요일

3시 - 10명

4시 - 10명

대상: 9단지에 사는 7세와 초등 어린이

신청은 텀 호수와 시간 아이 이름 나이를 적어서
도서관 관장(010-2470-7168)에게 문자 주세요

장소: 관리동 2층 그루터기 도서관

그루터기 도서관

만든이
(자모순입니다)

김정숙 : 010-3524-1915
9b02b209@naver.com

배능희 : 010-8012-0052
wjseormrghl@hanmail.net

옥민애 : ippil007@naver.com

이혜린 : 010-4326-1131
hyelins@naver.com

조혜연 : polecat@naver.com

홍보지

스탬프투어

140

양초화석 손가락양초

- 목 적 : 겨울방학을 맞이하여 어린이 이용자들의 도서관 이용을 촉진하고자 과학놀이 체험 및 관련도서를 안내 한다.
- 준비물 : 지점토, 공룡모형피규어, 초 , 버너, 후라이팬, 일회용접시, 나무젓가락, 종이컵, 크레파스, 찬물



제 목 : 별거벗은 공룡 임금님
저 자 : 다이앤 구드
출판사 : 킨더랜드



(활동출처 참고서적 - 엄마표 실험왕 과학놀이)

방학 특강반 모집

겨울 방학 동안 그루터기 도서관에서
책 놀이와 과학실험을 함께하는 특강을 준비했어요~
4회 모두 참석 가능한 어린이는 신청해주세요 (수강료는 무료입니다)

대상- 7세 이상 초등 전 학년

날짜- 1월 16일(수), 23일(수), 2월 13일(수), 20일(수)

2시 - 10명 (신청순 마감)

3시 - 10명 (신청순 마감)

신청은 도서관 관장(010-2470-7168)에게 문자로

수강시간, 통-호수, 나이, 이름을 보내주세요^^

만든이
(자모순입니다)

김정숙 : 010-3524-1915
9b02b209@naver.com

배능희 : 010-8012-0052
wjseormrghl@hanmail.net

옥민애 : ippi1007@naver.com

이혜린 : 010-432b-1131
hyelins@naver.com

조혜연 : polecat@naver.com

1월 16일 프레드릭	1월 23일 터지지 않는 풍선
	
2월 13일 풍선 로켓	2월 20일 화석 만들기
	

그루터기 도서관

홍보지

양초화석/손가락양초

터지지 않는 풍선

- 목 적 : 겨울방학을 맞이하여 어린이 이용자들의 도서관 이용을 촉진하고자 과학놀이 체험 및 관련도서를 안내 한다.
- 준비물 : 풍선(다양한 종류), 바늘, 가위, 테이프, 풍선펌프, 필기구, 실험보고서 양식



제 목 : 고무랑 놀자
글 : 임유진, 허승희
그림 : 김유대
출판사 : 웅진주니어



활동 예시 및 순서

1. 활동 전 재료 준비
2. <고무랑 놀자> 책 읽어주기
3. 준비물 나누어 주기(풍선, 테이프)
4. 풍선펌프 이용하여 풍선 불기
5. 바늘을 이용해 풍선 그냥 찢어보기
6. 테이프 붙이고 그 위 찢어보기
7. 테이프 두겹 붙이고 찢어보기
8. 풍선입구 반대쪽 찢어보기
9. 바늘 1개, 2개, 3개, 4개 합쳐서 터질 때까지 찢어보기

(활동출처 참고서적 - 엄마표 실험왕 과학놀이)

방학 특강반 모집

겨울 방학 동안 그루터기 도서관에서
책 놀이와 과학실험을 함께하는 특강을 준비했어요~
4회 모두 참석 가능한 어린이는 신청해주세요 (수강료는 무료입니다)
대상- 7세 이상 초등 전 학년
날짜- 1월 16일(수), 23일(수), 2월 13일(수), 20일(수)
2시 - 10명 (선착순 마감)
3시 - 10명 (선착순 마감)
신청은 도서관 관장(010-2470-7168)에게 문자로
수강시간, 동·호수, 나이, 이름을 보내주세요^^

만든이
(자모순입니다)

김정숙 : 010-3524-1915
9b02b209@naver.com

배능희 : 010-8012-0052
wjseormrghl@hanmail.net

옥민애 : ipp1007@naver.com

이혜린 : 010-432b-1131
hyelins@naver.com

조혜연 : polecat@naver.com

1월 16일 프레드릭	1월 23일 터지지 않는 풍선
	
2월 13일 풍선 로켓	2월 20일 화석 만들기
	

그루터기 도서관

홍보지

터지지 않는 풍선

146

팝콘북 만들기

- 목 적 : 버려지는 그림책을 활용하여 나만의 그림책을 만들어 볼 수 있다.
- 준비물 : 헌 책, 색연필, 칼, 마스킹테이프, 가위, 풀



징검다리 도서관 팝콘북 만들기

장년 독서선개성당사님과 함께하는
책 문화수업을 개최합니다.

- ◆ 일시 : 2월 26일(화) 3시40분~4시40분
- ◆ 장소 : 징검다리 도서관
- ◆ 대상 : 예비초등1~6학년 / 신청순 30명
- ◆ 접수기간 : 2월 20일 - 2월23일까지 (방문접수)
- ◆ 참가비 : 무료



< 원색으로 멋진 팝콘북을 만들어보아요 !! >



주공3단지
징검다리 도서관

☎ 031-274-1172

만든이
(자모순입니다)

김정숙 : 010-3524-1915
9b02b209@naver.com

배능희 : 010-8012-0052
wjseormrghl@hanmail.net

옥민애 : ipp1007@naver.com

이혜린 : 010-4326-1131
hyelins@naver.com

조혜연 : polecat@naver.com

풍선로켓

- 목 적 : 겨울방학을 맞이하여 어린이 이용자들의 도서관 이용을 촉진하고자 과학놀이 체험 및 관련도서를 안내 한다.
- 준비물 : 풍선(다양한 종류), 낚시줄, 가위, 테이프, 풍선펌프, 필기구, 실험보고서 양식



제 목 : 달 사람
저 자 : 토미 웅거러
출판사 : 비룡소



(활동출처 참고서적 - 엄마표 실험왕 과학놀이)

방학 특강반 모집

겨울 방학 동안 그루터기 도서관에서
책 놀이와 과학실험을 함께하는 특강을 준비했어요~
4회 모두 참석 가능한 어린이는 신청해주세요 (수강료는 무료입니다)

대상- 7세 이상 초등 전 학년

날짜- 1월 16일(수), 23일(화), 2월 13일(수), 20일(화)

2차 - 10명 (신청순 마감)

3차 - 10명 (신청순 마감)

신청은 도서관 관장(010-2470-7168)에게 문자로
수강시간, 분-호수, 나이, 이름을 보내주세요^^

만든이
(자모순입니다)

김정숙 : 010-3524-1915
9b02b209@naver.com

배능희 : 010-8012-0052
wjseormrghl@hanmail.net

옥민애 : ippi1007@naver.com

이혜린 : 010-432b-1131
hyelins@naver.com

조혜연 : polecat@naver.com

1월 16일 프레드릭 	1월 23일 터지지 않는 풍선 
2월 13일 풍선 로켓 	2월 20일 화석 만들기 

그루터기 도서관

홍보지

풍선로켓

152

독서낭독

- 목 적 : 톨스토이 단편선 낭독을 통해 아이들의 독서 함양에 힘쓴다.
- 준비물 : 노트, 필기구, 색연필, 사인펜
신문지



제 목 : 톨스토이 단편선
저 자 : 레프 톨스토이
출판사 : 인디북



<독서낭독회>


[톨스토이 단편선] 독서낭독을 하고
매주 다양한 활동으로
독서의 재미를 느껴봐요!!

* 일시

2019년 1월 17일/24일/31일 오전10:30-12:00
2019년 2월 14일/20일/27일 오전10:30-12:00

*장소 : 물푸레도서관

*대상 : 초4 ~ 초6



<총 6회차>

- 1회 사람에게 얼마만큼의 땅이 필요한가 - 기억에 남는 글 캘리그래피
- 2회 대자 - 장면 그리기
- 3회 불을 놓아두면 끄지 못한다/세 아들
- 인상 깊었던 글 신문지 오려 붙이기
- 4회 사랑이 있는 곳에 신도 있다/머슴 예멜리안과 빈북 - 단어 빙고게임
- 5회 바보이반 - 3행시, 4행시 짓기
- 6회 사람은 무엇으로 사는가 - 다과회/수수께끼

만든이
(자모순입니다)

김정숙 : 010-3524-1915
9b02b209@naver.com

배능희 : 010-8012-0052
wjseormrghl@hanmail.net

옥민애 : ippil007@naver.com

이혜린 : 010-4326-1131
hyelins@naver.com

조혜연 : polecat@naver.com

홍보지

독서낭독

155

한밤의 정원사

원카드 게임

- 목 적 : 그림책을 보면서 그림책이 주는 즐거움을 만끽하고
또래 친구들과 함께 책을 보는 시간을 경험한다.
- 준비물 : 한밤의 정원사 <원카드 게임>



제 목 : 한밤의 정원사
저 자 : 테리 펜, 에릭 펜
출판사 : 북극곰



활동 예시 및 순서

1. 원카드 게임 할 카드 수를 아이들 수에 맞추어 조정을 한다.
2. 아이들에게 각각 5장씩 나누어 준다.
3. 남은 카드는 가운데에 놓아둔다.
4. 그림을 맞추거나 수에 맞추어 카드를 내고 지시에 맞추어 가운데 놓아둔 카드를 가져간다.
5. 한장이 남으면 “원카드” 를 외친다.
6. 자기 손에 카드가 다 없으면 승리.

·용인시 독서실계상당사선생님들과 함께해요!!!

“책이랑 똑딱똑딱!!”

일시	주제	활동내용
4월 4일(목) 오후 3시 30분 ~4시 30분	우리가 상상하는 나무는?	 테리 펜의 『한밤의 정원사』 책을 읽고, 카드놀이
4월 18일(목) 오후 3시 30분 ~4시 30분		 올리버 제퍼스의 『나무도둑』 책을 읽고, 플라주기법을 이용해 나만의 나무꾸며보기

- 장소 : 꿈이 자라는 도서관
- 대상 : 유아(7세) - 초등(10세) 선착순 10명
- 수업료 : 무료
- 접수 : 꿈이 자라는 도서관 선생님께 접수

만든이
(자모순입니다)

김정숙 : 010-3524-1915
96026209@naver.com

배능희 : 010-8012-0052
wjseormrghi@hanmail.net

안길임 : 010-6700-7523
kilim4312@naver.com

뼈뼈뼈

뼈 구조

만들기

- 목적 : 인체의 뼈 구조에 대해 알아본다.
- 준비물 : A4용지, 검은 도화지, 할핀, 가위, 풀



제 목 : 뼈뼈뼈
저 자 : 보브 마너
출판사 : 웅진 닷컴



마마독이 들려주는 그림책이야기

- 어디서?** 테시양 도서관 (관리사무소 뒤)
- 무엇을?** 그림책 읽고 재미있는 활동
- 언제?** 10월 25일 ~ 격주 목요일 4시
- 어떻게?** 테시양 도서관에서 접수
유아 ~ 초1 (10명)
- 누가?** 마마독 (용인독서설계상담사)



만든이
(자모순입니다)

양선자 : 010-2975-9787
ccat35@naver.com

기분을 말해봐

- 목 적 : 감정에 대해 알아보고
자신의 경험을 나누어 본다.
- 준비물 : 색지, 하드막대, 풀, 가위,
사인펜, 컴퍼스



제 목 : 기분을 말해봐
저 자 : 앤서니 브라운
출판사 : 웅진 주니어



마마독이 들려주는 그림책이야기

- 어디서?** 테시양 도서관 (관리사무소 뒤)
- 무엇을?** 그림책 읽고 재미있는 활동
- 언제?** 10월 25일 ~ 격주 목요일 4시
- 어떻게?** 테시양 도서관에서 접수
유아 ~ 초1 (10명)
- 누가?** 마마독 (용인독서설계상담사)



만든이
(자모순입니다)

양선자 : 이오-2975-9787
ccat35@naver.com

홍보지

기분을 말해봐

164

가을 풍경 만들기

- 목 적 : 가을에 관련된 그림책을 읽으며 가을 풍경에 대해 이야기를 나눠본다.
- 준비물 : 전지, 색종이, 가위, 풀



제 목 : 안녕 가을
저 자 : 케나드 박
출판사 : 국민서관



용인시 독서실계상담사와 함께하는

가을 풍경

연 제 2018년 11월 21일 수요일 오후 3시 30분
어디에서 성지작은도서관
활동내용 그림책 읽고 가을 풍경 꾸미기
준 비 품 색종이, 가위, 풀

만든이
(자모순입니다)

양선자 : 010-2975-9787
ccat35@naver.com



성지 작은도서관 & 용인시 독서실계상담사

홍보지

가을풍경만들기

167

설빔 한복 점기

- 목 적 : 그림책을 통해 우리나라 옷 “한복” 과 명절에 대해서 알아 본다.
- 준비물 : 양면 색종이, 전통문양색종이, 가위



제 목 : 연이네 설맞이
글 : 우지영
그림 : 윤정주
출판사 : 책 읽는 곰



제 목 : 설빔
저 자 : 배현주
출판사 : 사계절



제 목 : 설빔
저 자 : 배현주
출판사 : 사계절



활동 예시 및 순서

1. 그림책 『설빔』 (남자아이 멋진 옷, 여자아이 고운 옷)을 읽는다.
2. 그림책 내용을 토대로 한복과 관련 된 초성 게임을 진행한다.
3. 남자 한복을 배자, 저고리, 바지 순서대로 접어서 붙여준다.
4. 여자 한복을 저고리, 치마 순서대로 접어서 붙여준다.
5. 종이띠로 그림을 만들어 남자한복과 여자한복에 붙여준다.
6. 남자 한복과 여자 한복을 양면테이프를 이용해 하드막대에 붙여준다.

겨울방학프로그램 우리것이 좋은것이여~

장소: 성지 작은도서관

시간: 격주 수요일 1시 10분, 3시 30분 (1월 ~ 2월)

대상: 초 1~ 초 6

내용: 용인시 독서설계상담사 선생님과 함께하는

독서문화활동



1. 한복 접기



2. 전래놀이



3. 열두 띠 이야기



4. 민화 그리기

만든이
(자모순입니다)

양선자 : 010-2975-9787
ccat35@naver.com

이은선 : 010-9312-0299
supiasuny@gmail.com

홍보지

설빔 한복접기

170

전래 놀이 딱지

- 목 적 : 그림책을 통해 전래놀이에 대해 알아보고 우유곽으로 딱지를 접어본 후 딱지치기를 해보며 놀이의 즐거움을 느낀다.
- 준비물 : 200ml / 1000ml우유곽, 가 위



제 목 : 딱지딱지 내딱지
글 : 허은순
그 림 : 김이조
출판사 : 현암사



제 목 : 열려라 문
글 : 박정선
그 림 : 이수지
출판사 : 비룡소



활동 예시 및 순서

1. 그림책 『열려라! 문』, 『딱지딱지 내 딱지!』 를 읽고, 전래놀이에 대해 알아 본다.
2. 200ml 우유곽을 십자 모양으로 자른 후 기본 딱지를 접는다.
3. 200ml 우유곽을 십자 모양으로 자른 후 바람개비 딱지를 접는다.
4. 1000ml 우유곽을 십자 모양으로 자른 후 양면 딱지를 접는다.
5. 딱지 대회 한다.
 (바람개비딱지 시합 - 누가 팽이가 제일 오랫동안 돌아가는지 시합)
 (일반 딱지 시합 - 우승자 뽑기)
 (토너먼트방식)



만든이
(자모순입니다)

양선자 : 010-2975-9787
ccat35@naver.com

이은선 : 010-9312-0299
supiasuny@gmail.com

홍보지

전래놀이 딱지

173

민화 색칠하기

- 목 적 : 민화의 정의를 알고 민화에 등장하는 요소들이 상징하는 것에 대해 알아본다.
- 준비물 : 0A용지, A4용지, 사인펜, 색연필, 가위, 풀



제 목 : 소원을 말해봐
글 : 김소연
그림 : 이승원
출판사 : 비룡소



활동 예시 및 순서

1. 민화에 대해 설명하고, '심장생도'를 보며 심장생 10가지를 찾아본다.
2. 그림책 『소원을 말해봐』를 읽고, 민화의 종류와 꽃, 동물 등이 상징하는 것에 대해 이야기 한다.
3. 자신이 원하는 도안을 선택한다.
4. 색연필, 사인펜을 이용하여 색칠한다.
5. 색지에 붙여서, 자신만의 민화를 완성한다.

저녁방학프로그램
우리것이 ~ 좋은것이여~

내용 : 용인시 독서상담설계사 선생님과
 함께 그림책 읽고 독서문화활동

시간 : 매주 금요일 1시 10분, 3시 30분 (각 50분 수업)
 (기간: 1월 11일 ~ 2월 22일, 2월 8일 휴무)

대상 : 초 1~ 초 4, 각 10명 (재료비: 5천원)
 접수 : 데시앙도서관

1. 설빔
2. 전래놀이
3. 김치이야기
4. 탈
5. 열두 띠 이야기
6. 한지공예
7. 민화 그리기

만든이
 (자모순입니다)

양선자 : 010-2975-9787
 ccat35@naver.com

이은선 : 010-9312-0299
 supiasuny@gmail.com

한 지 손 거울 만들기

- 목 적 : 한지에 대해 알아본다.
- 준비물 : 나무 손거울, 한지, 목공풀, 종이컵, 모양펀치, 밀가루, 붓



제 목 : 거울을 처음 본 사람들
저 자 : 이윤서
출판사 : 한국 헤르만헤세



제 목 : 한지들이
저 자 : 이종철
출판사 : 보림



활동 예시 및 순서

1. 거울모드게임' 을 하며 거울의 특성에 대해 탐색해 본다.
2. 그림책 『거울을 처음 본 사람들』, 『한지돌이』 를 읽고 한지의 특성에 대해 이야기 한다.
3. 나무 손거울에 밀가루 풀을 바른 후, 한지를 뜯어가며 밀가루 풀을 덧발라 붙인다.
4. 미리 준비해 놓은 나비모양의 한지를 밀가루 풀을 발라 붙여 나만의 손거울을 완성한다.

저녁방학프로그램
우리것이 ~ 좋은것이여~

-내용 : 용안시 독서상담설계사 선생님과
함께 그림책 읽고 독서문화활동

-시간 : 매주 금요일 1시 10분, 3시 30분 (각 50분 수업)
(기간: 1월 11일 ~ 2월 22일, 2월 8일 휴무)

-대상 : 초 1~ 초 4, 각 10명 (재료비: 5천원)

-접수 : 데시앙도서관



1. 설빔
2. 전래놀이
3. 김치이야기
4. 탈
5. 얼두 떡 이야기
6. 한지공예
7. 민화 그리기

만든이
(자모순입니다)

양선자 : 010-2975-9787
ccat35@naver.com

이은선 : 010-9312-0299
supiasuny@gmail.com

탈 만들기

- 목 적 : 탈의 종류를 알아보고 탈을 직접 꾸며 본다.
- 준비물 : 종이탈, 색종이, 물풀



제 목 : 아무도 모를거야
내가 누군지
글 : 김향금
그 림 : 이혜리
출판사 : 솔거나라



활동 예시 및 순서

1. 그림책 『아무도 모를 거야 내가 누군지』를 읽는다.
2. 그림책에 나온 탈 그림을 보며 탈의 이름을 맞춘다.
3. 색종이를 손으로 찢는다.
4. 종이탈에 물풀을 바르고 색종이를 붙여서 완성한다.
5. 완성된 종이탈에 고무줄을 연결한다.

저널링 워크숍 프로그램
우리것이 ~ 좋은 것이여~

-내용 : 용인시 독서상담설계사 선생님과
 함께 그림책 읽고 독서문화활동

-시간 : 매주 금요일 1시 10분, 3시 30분 (각 50분 수업)
 (기간: 1월 11일 ~ 2월 22일, 2월 8일 휴무)

-대상 : 초 1~ 초 4, 각 10명 (재료비: 5천원)

-접수 : 데시앙도서관



1. 설빔
2. 전래놀이
3. 김치이야기
4. 탈
5. 일두 띠 이야기
6. 한지공예
7. 민화 그리기

만든이
 (자모순입니다)

양선자 : 010-2975-9787
 ccat35@naver.com

이은선 : 010-9312-0299
 supiasuny@gmail.com

애니멀 프레젠티 보드게임

- 목 적 : 멸종위기/멸종 동물들에 관한 그림책을 읽고, 애니멀 프레젠티 게임을 통해 멸종위기 동물들을 한번 더 알아본다.
- 준비물 : 보드게임 DIY셋트, 코팅지, 풀



제 목 : 다 찾았나?
저 자 : 바루
출판사 : 한울림어린이



제 목 : 사라지는 동물친구들
저 자 : 이자벨라 버넬
출판사 : 그림책공작소



제 목 : 서로를 보다
글 : 윤여림
그림 : 이유림
출판사 : 낮은산



카드에 들어갈 멸종 위기 동물 그림을 카드 크기에 맞춰 프린트하기
프린트한 그림을 '마이게임 스튜디오 보드게임 DIY 키트'에 있는 빈
카드에 붙이기

코팅 한 후 크기에 맞춰 자르고 다듬기
게임 설명서 만들기



활동 예시 및 순서

1. 『다 찾았니』, 『서로를 보다』 책 읽어주기
 2. 『사라지는 동물 친구들』 속 동물들 숨은 그림 찾기
 3. 보드게임 규칙 설명하기
 4. 애니멀 프레젠티 보드게임 진행
- ‘보약게임’ 프레젠티 게임의 게임 방법을 이용
 (네이버 블로그 [멸종위기의 동물을 그리는 라퐁]
 에서 동물그림을 내려 받아 사용했습니다)

밤토실 도서관
그림책이랑 놀자

애니멀 프레젠틀 보드게임



- ❖ 일 시 : 3월 20일 수요일 3시 30분~4시 30분
- ❖ 장 소 : 밤토실 도서관
- ❖ 대 상 : 유치~초등학생
- ❖ 참가비 : 무료

만든이
(자모순입니다)

이은선 : 010-9312-0299
supiasuny@gmail.com

이혜린 : 010-4326-1131
hyelins@naver.com

하가림 : 010-2597-1277
hakarim@naver.com

홍보지

애니멀 프레젠틀
보드게임

종이깎바탕 만들기

- 목 적 : 유치대상으로 쉽고 재미있는 책을 읽고 만들기 활동을 하여 책과 친해지게 한다.
- 준비물 : 색종이, 스케치북, 가위, 풀



제 목 : 꽃을 선물할게
저 자 : 강경수
출판사 : 창비



1. 꽃 접는 방법 찾아보기
2. 꽃, 애벌레, 무당벌레 등 미리 접어두기



활동 예시 및 순서

1. 『꽃을 선물할게』 책 읽어주기
2. 꽃 접는 방법 설명하기
3. 도화지에 각자 접은 꽃과 선생님이 준비해 둔 재료들을 붙여 봄의 꽃밭 표현하기
4. 자기가 꾸민 꽃밭 소개하기

숲속 도서관
그림책이랑 놀자

나만의 꽃밭 꾸미기



- ❖ 일 시 : 4월 26일 금요일 4시 ~ 5시
- ❖ 장 소 : 숲속 도서관
- ❖ 대 상 : 유치
- ❖ 참가비 : 무료

만든이
(자모순입니다)

이은선 : 010-9312-0299
supiasuny@gmail.com

이혜린 : 010-4326-1131
hyelins@naver.com

하가림 : 010-2597-1277
hakarim@naver.com

팝업 카드

- 목 적 : 유치부 대상의 쉽고 재미있는 책을 읽고, 즐거운 만들기 활동을 통해 책의 즐거움을 안다.
- 준비물 : 색종이, 색지, A4용지, 가위, 풀, 색연필, 사인펜



제 목 : 고태쟁이 엄마
저 자 : 유타 바우어
출판사 : 비룡소



1. 색지는 카드에 알맞는 크기로 재단하여 준비한다.



2. 팝업 카드 도안을 프린트 한 후 바탕이 될 부분은 색지에 붙여 두고,



3. 꽃 부분은 모양에 맞게 오려 준비한다.



4. 완성작품



숲속도서관
그림책이랑 놀자

카네이션 팝업카드 만들기



- ❖ 일 시 : 5월 3일 금요일 4시~5시
- ❖ 장 소 : 숲속도서관
- ❖ 대 상 : 유치
- ❖ 참가비 : 무료

만든이
(자모순입니다)

이은선 : 010-9312-0299
supiasuny@gmail.com

이혜린 : 010-4326-1131
hyelins@naver.com

하가림 : 010-2597-1277
hakarim@naver.com

홍보지

팝업카드

194

내 머리카락 꾸미기

- 목 적 : ‘간질간질’ 책을 읽고 색
종이를 이용해 나만의 얼굴
꾸미기 활동을 해본다.
- 준비물 : 스케치북, 풀, 색종이, 가위,
색연필, 사인펜



제 목 : 간질간질
저 자 : 서현
출판사 : 사계절





활동 예시 및 순서

1. ‘간질간질’ 책을 읽으며 이야기 나눈다.
 - 주인공의 동작을 따라해 본다.
 - 간질간질 관련 동영상을 본다.
 - 가족(나, 엄마, 아빠)의 얼굴을 만들어 보는 활동을 한다.

2. 자신이 만들고 싶은 얼굴을 스케치북에 그린다.

3. 길쭉하게 오린 색종이로 머리카락을 만들어 본다.
 - 등글등글 말아서 파마를 한 머리카락을 만들어 본다.
 - 색종이 외에도 털실, 셀로판지 등을 붙여 꾸밀 수 있다.

숲속 도서관
그림책이랑 놀자

간질간질 내 머리카락 꾸미기



- ❖ 일 시 : 5월 10일 금요일 4시 ~ 5시
- ❖ 장 소 : 숲속 도서관
- ❖ 대 상 : 유치
- ❖ 참가비 : 무료

만든이
(자모순입니다)

이은선 : 010-9312-0299
supiasuny@gmail.com

이혜린 : 010-4326-1131
hyelins@naver.com

하가림 : 010-2597-1277
hakarim@naver.com

홍보지

내 머리카락 꾸미기

198

빨래 꾸미기

- 목 적 : ‘도깨비를 빨아 버린 우리엄마’ 책을 읽고 도깨비를 비롯한 캐릭터를 활용한 놀이를 해본다.
- 준비물 : 도깨비도안프린트, 노끈, 색연필 미니집게, 가위, 사인펜



제 목 : 도깨비를 빨아 버린
우리엄마
저 자 : 사토 와키코
출판사 : 한림출판사



숲속 도서관
그림책이랑 놀자

도깨비를 빨아버린 우리엄마 - 빨랫줄 꾸미기



- ❖ 일 시 : 5월 31일 금요일 4시 ~ 5시
- ❖ 장 소 : 숲속 도서관
- ❖ 대 상 : 유치
- ❖ 참가비 : 무료

만든이
(자모순입니다)

이은선 : 010-9312-0299
supiasuny@gmail.com

이혜린 : 010-4326-1131
hyelins@naver.com

하가림 : 010-2597-1277
hakarim@naver.com

홍보지

빨래 꾸미기

201

위대한 가족 보드게임

- 목적 : 가족의 구성원을 알아보고
가족의 소중함을 나눈다.
- 준비물 : 손코팅지, DIY보드게임셋트



제 목 : 위대한 가족
저 자 : 윤진현
출판사 : 천개의 바람



활동 예시 및 순서

1. 처음에는 12장의 카드 중에서 그림 2개를 뽑아 총 4장으로 기억력 놀이를 진행한다.
EX) 큰 형, 작은 형 카드를 보여주고 5초 뒤 그림이 보이지 않도록 뒤집는다. 그리고 가위바위보에서 이긴 사람이 먼저 카드를 뒤집을 수 있는 기회를 갖는다.
2. 4장에서 6장, 6장에서 8장으로 천천히 장수를 늘려나가 게임을 진행한다.
3. 제일 많이 카드를 맞춘 아이가 승리한다 등장인물 엄마, 아빠, 큰 형, 작은 형, 누나, 막내 총 6명의 카드가 각 2장씩 3세트가 준비되어있어야 한다.
($b \cdot 2 \cdot 3 = 3b$ 총 : $3b$ 개)

- 영유아를 대상으로 보드게임을 제작함





- 일 시 : 2019.3.15-29일 까지 매주(금) 오후 3시
- * 대 상 : 6~7세 (아이만 수업 참여)
- * 모집인원 : 6명
- * 준비물 : 색연필, 싸인펜
- * 접수 : 방문 및 전화 접수 (선착순 마감)
- * 자이 행복한 도서관 031-8001-8877

날짜	제목	활동 내용
3/15	돌고 싶어? 실컷 울어!	그림책 숨은그림 찾기&퍼즐 『눈물바다』 (서현 글, 그림 사계절)
3/22	동시는 똑똑해!	동시 퀴즈 놀이 (제목, 의성어, 의태어, 단어 맞추기)
3/29	영어 동시야	동시 퀴즈 놀이 & 그림 카드 매칭 or 그림 그리기 『영어 말놀이 동시』 (김미희 동시, 수봉이 그림 사계절)

만든이
(자모순입니다)

김선영 : vkvkd@naver.com

김인순 : gomi1052@naver.com

서문지슬 : ssomeji0105@naver.com

가족호칭 말판놀이

- 목적 : 가족의 구성원을 알아보고
가족의 소중함을 나눈다.
- 준비물 : 손코팅지, DIY보드게임세트,
포스트일



제 목 : 돼지책
저 자 : 앤서니 브라운
출판사 : 웅진주니어



제 목 : 가족의 가족을
 뭐라고 부르지요?
글 : 채인선
그림 : 배현주
출판사 : 미세기

가족호칭말판놀이 방법

(참여인원 최소 2명 ~ 최대 8명)



활동 예시 및 순서

1. 가위바위보에서 이긴 친구(or 팀)이 먼저 주사위를 던져 도착한 칸에 나와있는 문제를 푼다.
(힌트를 최대 한 게임에서 3번까지 줄 수 있다. 만약 힌트를 주었는데도 문제를 못 맞춘다면 다음 자기 차례 때 한 번 쉬어간다.)
2. 유니콘 카드가 있는 칸에 도착하면 유니콘 카드를 뽑아 카드에 있는 내용을 수행한다.
3. 먼저 도착하는 친구(or 팀)이 승리한다.





- 일 시 : 2019.3.15-29일 까지 매주(금) 오후 3시
- 대 상 : 6~7세 (아이만 수업 참여)
- 모집인원 :6명
- 준비물 : 색연필, 싸인펜
- 접수 : 방문 및 전화 접수 (선착순 마감)
- 자이 행복한 도서관 031-8001-8877

날짜	제목	활동 내용
3/15	읽고 싶어? 실컷 물어!	그림책 숨은그림 찾기&퍼즐 *놀이바다 (서현 글·그림 사계절)
3/22	동시는 똑똑해!	동시 퀴즈 놀이 (제목, 의성어, 의태어, 단어 맞추기)
3/29	영어 동시야	동시 퀴즈 놀이 & 그림 카드 매칭 or 그림 그리기 『영어 말놀이 동시』(김미희 동시, 수봉이 그림 사계절)

만든이
(자모순입니다)

김선영 : vkvkd@naver.com

김인순 : gomi1052@naver.com

서문지슬 : ssomeji0105@naver.com

그림책 놀이터!

- 목 적 : 어린이들이 책과 도서관과 친해 질 수 있는 계기를 만들기 위해 '책 읽어주기' 독서 문화 활동을 한다.
- 준비물 : 색접시, 하드스틱, 풀 나뭇잎, 매직펜



제 목 : 도서관에 간 사자
글 : 미셸 누드슨
그 림 : 케빈 호크스
출판사 : 웅진주니어



색 점시에 사자 얼굴을 매직펜으로 그린다.



색 점시 뒷면에 스틱을 붙인다.



사자 얼굴 주위에 낙엽을 붙여 완성한다.

만든이
(자모순입니다)

김인순 : gomi1052@naver.com

정진희 : 0928jjh@naver.com

하가림 : hakarim@naver.com

검피 아저씨의 드라이브

- 목 적 : 그림책을 읽고 관련 활동으로 자동차를 만들어 본다.
- 준비물 : 송곳, 글루건, 색칠도구, 스티커 A4용지, 가위, 풀, 테이프, 자동차 바퀴



제 목 : 검피 아저씨의 드라이브
저 자 : 존 버닝햄
출판사 : 시공주니어



준비과정

1. 사전준비 작업으로 아이들이 직접 하기 어려운 ‘바퀴 자리에 송곳으로 구멍 뚫기’, ‘글루건으로 종이컵 두 개 붙여놓기’ 는 미리 해 놓는다.

2. 두 종이컵 주둥이 부분 쪽이 마주하도록 글루건으로 붙여준다. 붙여 놓은 종이컵 앞뒤로 송곳을 이용하여 바퀴축을 끼울 수 있는 구멍을 뚫어준다.

※ 주의사항: 구멍을 뚫을 때 차의 균형이 맞도록, 그리고 바닥이 땅에 닿지 않도록 한다.

활동 예시 및 순서



1. A4 용지를 나눠주고 아이들이 차에 태울 대상(사람, 동물)들을 그리게 한다. 참가한 아동들의 연령이 그림을 그리기에 어린 경우, 사람이나 동물 그림 복사한 것을 미리 준비 하여 나눠준다. 그리고 색칠한 대상을 가위로 오린다.
2. 1의 과정이 마무리 될 무렵 종이컵을 나눠주고, 차의 본체가 될 종이컵을 꾸미게 한다. 스티커 등을 이용해도 좋고, 그리거나 색칠하는 방식도 좋다. 1에서 만든 사람, 동물들을 테이프나 풀을 이용하여 붙인다.
 - ※ 주의사항: 꾸미기를 할 때 완성된 차의 바닥부분에 장식을 붙이지 않도록 한다.
3. 바퀴를 본체의 뚫어놓은 구멍에 고정시킨다. 바퀴 축이 낫기 어렵고, 찢릴 위험이 있기 때문에 한쪽 바퀴는 낫은 채로 아이들에게 나눠준다.



도서관에서

그림책이랑 놀자

- 일시: 2019. 1.15 - 2.12 매주(화) 오후 3:30-4:30
- 대상: 6-7세(아이만 수업 참여) / 선착순 8명
- 준비물: 색연필, 싸인펜
- 수업료: 무료
- 강사: 독서상담실계사 (용연시 지원)
- 접수: 방문 및 전화접수 (선착순 마감)

만든이
(자모순입니다)

김인순 : gomi1052@naver.com

정진희 : 0928jjh@naver.com

하가림 : hakarim@naver.com

차	날짜	내용	
1차	1/15	- 검피 아저씨의 드라이브	자동차 만들기
2차	1/22	- 열두 피 이야기	열두 피 북어드
3차	2/7	- 기본을 말해봐	감정 연행 만들기
4차	2/12	- 무지개 물고기	물고기 만들기



031-548-2959

홍보지

검피 아저씨의
드라이브

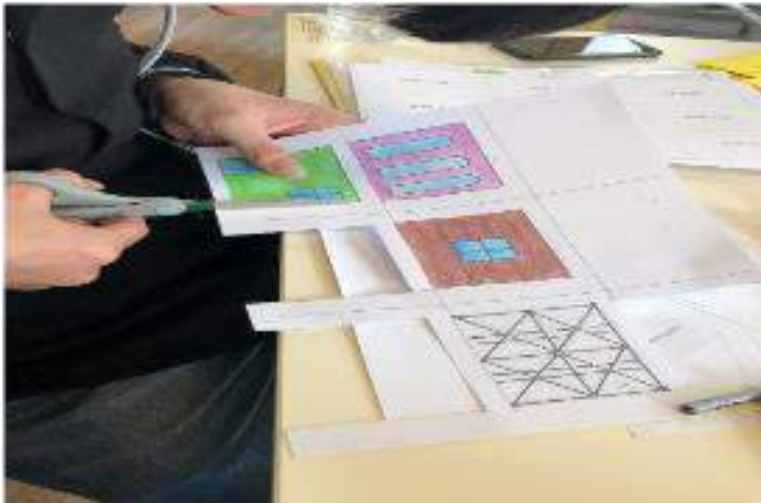
나만의 생각의 집 만들기

- 목 적 : 보드게임을 통해 즐거운 시간을 마련하여 도서관에 오는 재미를 준다.
- 준비물 : A4용지, 네임펜, 라벨지, 상자 A4칼라용지, 코팅지, 나무큐브, 스티커, 지퍼백



제 목 : 오소리네 집 꽃밭
글 : 권정생
그림 : 정승각
출판사 : 길벗어린이

활동 전 제작과정



1. 보드게임 타일 만들기

- ① ‘지붕, 창문, 대문’ 세부부분으로 나눌 수 있는 대표적인 건물을 선택하여 A4에 밑그림 작업 후 색칠하여 자른다.

※ 나무집(한국), 풍차(네덜란드), 성바실리 대성당(러시아), 빅벤시계탑(영국)로 결정

- ② 동일한 A4 칼라지에 자른 건물들을 모두 붙이고 스티커를 이용해 각 건물의 점수를 붙인 후 코팅을 한다.
- ③ 코팅된 타일을 모두 크기에 맞게 자르고 다듬는다.

2. 주사위 만들기-시트 프린트지 작업 후 나무큐브에 붙여 해당 주사위 만들기

3. 게임설명서 만들기

4. 제작한 보드게임은 관련 도서관에 기증하여 보관한다.

제작과정



활동 예시 및 순서

1. 보드게임과 관련된 그림책을 선별하여 읽는다.
2. 보드게임 규칙을 설명한다.
3. 교사와 아이들이 함께 보드게임을 진행한다.



만든이
(자모순입니다)

김인순 : gomi1052@naver.com

정진희 : 0928jjh@naver.com

하가림 : hakarim@naver.com

빛그림으로 보는 미어캣 스카프 만들기

- 목 적 : 그림책을 읽고 진정 나를 위한 것은 무엇일지 이야기 나누고 나만의 스카프를 색칠 해본다.
- 준비물 : 출력물, 색연필



제 목 : 미어캣의 스카프
저 자 : 임경섭
출판사 : 고래이야기



활동 예시 및 순서

1. 빗그림책을 읽고 줄거리 이야기 하며
미어캣의 행동들 살펴보기
2. 나는 누군가의 행동 혹은 선택에 있어
자유로웠는지 이야기 나누기
3. 나만의 색으로 스퀘어 칠해보기

“서로 자유롭게 어울리고 하합할 수 있는
살의 여유를 돌아볼까요~”



멀리 여행을 떠났던 미어캣이 빨간 스카프를 두르고 나타난 뒤로 윙윙색색 아름다운 스카프 얹어는 살 수 없게 된 미어캣들. 도대체 미어캣들에게 무슨 일이 일어난 걸까요? 우리 함께 미어캣의 이야기 들어볼까요.

- 일시 : 2019년 1월 3일(목) 오전 15:30-16:20
- 장소 : 푸른 도서관
- 대상 : 누구나
- 참가비 : 무료
- 접수기간 : 12월 27일 ~ 1월 2일
- 참여방법 : 아래 표에 이름을 순서대로 써 주세요.

신청합니다~		
1		6
2		7
3		8
4		9
5		10

홍보 및 활동신청서

만든이
(자모순입니다)

안길임 : kilim4312@naver.com
010-6700-7523

이상균 : Undead12@naver.com
010-9429-1798

홍주희 : jusdiary007@naver.com
010-5392-4007

홍현정 : hhjb589@naver.com
010-2321-4570

빛 그림으로 보는
미어캣 스카프 꾸미기

반 고흐와 해바라기 소년

- 목적 : 반 고흐의 삶과 작품을 이해하고, 직접 해바라기 콜라주를 만들어 봄으로써 작품의 이해를 돕는다.
- 준비물 : 색지 (10cm*10cm + 5cm*5cm), 반고흐 해바라기 화병 이미지, 색연필, 네임펜, 골판지 or 직포, 풀, 가위, 양면테이프



제 목 : 반고흐와 해바라기 소년
저 자 : 로렌스 안홀트
출판사 : 웅진주니어



제작방법

1. 노란색 색지를 10cm, 5cm 크기의 정사각형 모양으로 자른다.
2. 곱판지 or 부직포를 지름 10cm 정도의 원 모양으로 자른다. (해바라기 씨앗부분)
3. 해바라기 종이 접기 방법을 편집하여 1장으로 만든다.
4. 반 고흐의 해바라기 그림 중 해바라기 향아리를 출력하여 오려 놓는다.

활동 예시 및 순서



1. 그림책 (반 고희와 해바라기 소년)을 읽는다.
2. B4 도화지의 배경을 색연필로 색칠한다.
3. 반 고희 해바라기 향아리글 (미리 배경을 칠한) B4 도화지의 적당한 곳에 붙인다.
4. 노란색 색지로 해바라기 잎 모양을 접는다.
5. 원으로 오려 놓은 글판지 or 부직포에 종이 접기를 해놓은 해바라기 잎을 붙인다. (2~3개)
6. B4 도화지에 해바라기 잎을 붙인 후 해바라기 잎과 줄기를 글판지로 오려 해바라기 쿨라주 완성

[독자선계실업사와 함께하는 방학프로그램]

방학때 뭐해? 난 도서관 간다~~
“책이랑 똑딱똑딱!!”

- 대상 : 초등학생 (신청수 10명)
- 일시 : 2019년 1월 16일 ~ 2019년 2월 20일 (매주 수요일/당지서수업)
- 시간 : 11:00~12:30 (1시간 30분 내외)
- 인원 : 1명당 (5가지 수업)
- 장소 : 후문 도서관 (신청문의: 후문도서관 070-7054-0285)

차수	일시	책 제목	내용	활동		
1	1,16(수) 11:00~ 12:30	말도 떠 이마기	나는 무슨 마일래?	플랫북 만들기 가방준비물: 색연필, 색안경, 기타		
2	1,20(수) 11:00~ 12:30	반 고흐와 해바라기 소년	반 고흐는 왜 유독 해바라기를 그렸을까?	해바라기 플라주 가방준비물: 색연필, 가위, 붓		
3	1,30(수) 11:00~ 12:30	넬 만나세 정말 다행이야	피라노사후르스히 반갑잖을까?	프러엄 공물만들기 가방준비물: 교각카드, 기타		
4	2,1(수) 11:00~ 12:30	우리가 사는 지구	땅이 저윤도 움직이고 있다고?	네도 요티샤 치음 킷킷 가방준비물: 빗물		
5	2,20(수) 11:00~ 12:00	"나를 말해봐" 스텝트 투어 (재미있는 활동도 하고, 선물도 받고~)				

만든이
(자모순입니다)

안길임 : kilim4312@naver.com
 010-6700-7523

이상균 : Undead12@naver.com
 010-9429-1798

홍주희 : jusdiary007@naver.com
 010-5392-4007

홍현정 : hhjb589@naver.com
 010-2321-4570

홍보지

반 고흐와
해바라기 소년

널 만나서 다행이야

- 목 적 : 두 공룡의 우정을 같이 공감해보고, 공룡 만들기 모둠 작업을 해본다.
- 준비물 : 두꺼운 전지, 매직, 색연필, 풀, 스티커, 할 핀, 가위, 송곳



제 목 : 널 만나서 정말 다행이야
저 자 : 미야니시 타츠야
출판사 : 달리



제작방법

1. 스피노사우르스, 티라노사우르스, 부위별 도안을 만든다.
2. 두꺼운 전지를 반으로 접어 붙인다.
(나중에 각 부위별로 만들어 붙이는 작업이기 때문에 가능한 두껍게 하는 것이 좋다.)
3. 준비된 전지에 미리 만들어 둔 도안의 밑그림을 그린다.



활동 예시 및 순서

1. <넌 만나서 정말 다행이야> 책을 읽고, 따뜻한 말 한마디가 가지는 힘에 대해 생각해 보는 시간 갖기.
2. 티라노사우르스와 스피노사우르스 중 하나를 선택해 부위별로 색연필과, 네임펜을 이용해 색칠하기
3. 부위별로 가위를 이용해 오리기
4. 송곳으로 구멍을 낸 후, 할핀으로 각 부위를 연결한다.

[독서실제성당사와 함께하는 방학프로그램]

방학때 뭐해? 난 도서관 간다~~
“책이랑 똑딱똑딱!!”

- 대상 : 초등학생 (신청순 10명)
- 일시 : 2019년 1월 18일 ~ 2019년 2월 20일 (매주 수요일/5차시수업)
- 시간 : 11:00~12:30 (신청순 30분 단위)
- 비용 : 1만원 (5차시 수업)
- 장소 : 푸른 도서관 (신청문의: 푸른도서관 070-7854-0385)

차시	일시	책 제목	내용	활동	
1	5.18(수) 11:00~ 12:30	열두 피 미야기	나는 무슨 피릴까?	플랫북 만들기 제작준비물: 색안칠, 색연필, 가위	
2	1.22(리) 11:00~ 12:30	반 고오와 해바라기 소년	반 고오는 해 바라기 그림을 그렸을까?	해바라기 클리주 제작준비물: 색안칠, 가위, 풀	
3	1.30(리) 11:00~ 12:30	널 만나서 경말 다행이야	리리노세우르스리 한진책방?	크여얌 공룡만들기 제작준비물: 포레카사, 가위	
4	2.12(수) 11:00~ 12:30	우리가 사는 지구	땅이 지금도 움직이고 있대고?	나도 요리사 지중 컵케익 제작준비물: 식용	
5	2.20(수) 11:00~ 12:00	'나를 말해봐' 스탬프 투어! (재미있는 활동도 하고, 상품도 받고~!)			

만든이
 (자모순입니다)

안길임 : kilim4312@naver.com
 010-6700-7523

이상균 : Undead12@naver.com
 010-9429-1798

홍주희 : jusdiary007@naver.com
 010-5392-4007


홍현정 : hhjb589@naver.com
 010-2321-4570

홍보지

널 만나서 다행이야

화산이 생겼대

- 목적 : 지구의 지층구조와 움직임을 이해하고, 지층 컵케이크를 만들어 봄으로써 지층구조를 쉽게 이해한다.
- 준비물 : 머핀(프레인, 초코), 빵 칼, 아몬드, 일회용 접시, 딸기잼, 공룡젤리, 돌석기 초코, 위생장갑, 코코아가루



제 목 : 화산이 생겼대
글 : 장 뒤프라
그림 : 넬리 블루망탈
출판사 : 키즈엠



활동 예시 및 순서

1. <화산이 생겼대> 책을 읽고 지층에 대한 이야기를 나눈다.
2. 지층을 이룰 모양으로 머핀(플레인과 초코)을 빵 칼로 자른다.
3. 지층 밑에 마그마를 딸기잼으로 표현하고, 층층이 자른 빵들을 서로 다른 색으로 층층이 이룰 수 있도록 쌓는다.
4. 층 중간중간에 공룡 화석도 넣고 씨앗(아몬드), 돌 석기 등을 넣은 지층이 이루는 것들을 음식으로 표현한다.
5. 머핀 윗부분을 이용하여 오목한 모양을 만들고 코코아 가루를 뿌려 마무리한다.
6. 뚜껑을 덮어두고 라벨지를 이용하여 자신의 이름을 적고, 뒷정리를 같이한다.
7. 화산 단면도 활동지를 나눠주어 함께 제시된 빈칸을 채우고 색칠한다.

[독서실개장당사와 함께하는 방학프로그램]

방학때 뭐해? 난 도서관 간다~~ “책이랑 똑딱똑딱!!”

- 대상 : 초등학생 (신청은 10명)
- 일시 : 2019년 5월 16일 ~ 2019년 2월 20일 (매주 수요일/5차시수업)
- 시간 : 11:00~12:30 (1시간 30분 내외)
- 비용 : 1만원 (5차시 수업)
- 장소 : 푸른 도서관 (신청문의: 푸른도서관 030-7854-6985)

차시	일시	참재목	내용	활동		
1	1.16(화) 11:00~ 12:30	알두 띠 이야기	나는 무슨 띠일까?	클레톤 만들기 관련도서: 색인법, 색인본, 가위		
2	1.23(수) 11:00~ 12:30	반 고흐와 해바라기 소년	반 고흐는 왜 오록 해바라기를 그렸을까?	해바라기 콜러주 관련도서: 색인법, 가위, 붓		
3	1.30(목) 11:00~ 12:30	넌 만나서 칭얼 대행이야	허락스사촌토스의 반전해력?	크어얼 공룡인형기 관련도서: 공예비즈, 가위		
4	2.13(수) 11:00~ 12:30	우리가 사는 지구	말이 지금도 움직이고 있다고?	너도 요리사 치즈 컵케익 관련도서: 없음		
5	2.20(목) 11:00~ 12:00	'나를 알아봐' 스탬프 투어! (재미있는 활동도 하고, 상품도 받고~!)				

만든이
(자모순입니다)

안길임 : kilim4312@naver.com
이오-6700-7523

이상균 : Undead12@naver.com
이오-9429-1798

홍주희 : jusdiary007@naver.com
이오-5392-4007

홍현정 : hhjb589@naver.com
이오-2321-4570

홍보지

화산이 생겼대

234

나도 고생물학자

- 목 적 : 4개의 부스 스탬프 투어를 함으로써, 재미있는 활동도 하고 책에 대한 흥미와 이해도를 높인다.
- 준비물 : 학용품세트, 석고가루, 찰흙



제작방법

1. 활동장소에 신문지를 미리 깔아 놓는다.
2. 석고가루를 종이컵 3분의 1 만큼 씩
물은 4분의 1 만큼 배분한다.

활동 예시 및 순서



1. 마음에 드는 공룡 피규어를 선택하게 한다.
2. 찰흙 1개와 일회용 비닐 장갑을 나누어 준다.
3. 찰흙을 잘 펴서 공룡 피규어의 반정도 깊숙이 분을 뜬다.
4. 석고 가루와 물이 든 종이컵을 나누어 주고 섞는다.
5. 일회용 젓가락으로 굴고루 잘 섞이도록 몇 분간 잘 저어준다.
6. 석고물을 공룡 분을 뜬 찰흙에 넘치지 않도록 잘 부어준다.
7. 30분 정도 기다린 후 찰흙을 살살 피어 준다.

[독서실개성당사와 함께하는 방학프로그램]

방학때 뭐해? 난 도서관 간다~~
“책이랑 똑딱똑딱!!”

- 대상 : 초등학생 (성인승 10명)
- 일시 : 2019년 1월 18일 ~ 2019년 2월 20일 (매주 수요일/5차시수업)
- 시간 : 11:00~12:30 (1시간 30분 내외)
- 비용 : 1만원 (도서 수업)
- 장소 : 푸른 도서관 (신청문의: 푸른도서관 070-7854-8985)

차시	일시	주제/제목	내용	활동	이미지	
1	1.18(수) 11:00~12:30	얼루 피 이야기	나를 무슨 피일까?	플랫북 만들기 책인형, 책인형, 기타		
2	1.23(수) 11:00~12:30	반 고모와 해바라기 스넨	반 고모는 왜 유혹 해바라기를 그려볼까?	해바라기 플라주 책인형, 기타, 등		
3	1.30(수) 11:00~12:30	넌 만나서 정말 다행이야	리하노사후르스의 방정태해?	크어엄 공룡만들기 책인형, 기타		
4	2.13(수) 11:00~12:30	우리가 사는 지구	땅이 지금도 움직이고 있다고?	나오 요리사 지중 컵케익 책인형, 기타		
5	2.20(수) 11:00~12:00	'나를 말해봐' 스탬프 투어 (재미있는 활동도 하고, 상품도 받고~!)				

만든이
(자모순입니다)

안길임 : kilim4312@naver.com
 010-6700-7523

이상균 : Undead12@naver.com
 010-9429-1798

홍주희 : jusdiary007@naver.com
 010-5392-4007

홍현정 : hhjb589@naver.com
 010-2321-4570

홍보지

나도 고생물학자

새로운 가족

- 목 적 : 또래 작가의 그림책을 보고 나만의 그림책을 만들어 보는 경험과 다르게 생각할 수 있는 힘을 키워본다.
- 준비물 : 색지, 펜(색연필, 사인펜)



제 목 : 새로운 가족
저 자 : 전이수
출판사 : 엘리




활동 예시 및 순서

1. <새로운 가족> 그림책을 읽어준다.
2. 나의 생각을 담은 그림책을 만들어본다.



“우리는 모두 다르지만 많은 같은 것들을 가지고 있다. 그 중에 하나가 사랑이다”



2000년에 태어난 4남매의 맏아들 언제나 읽미, 동생들을 먼저 생각하는 배려심 많은 아이지만, 어느 아이들처럼 때때로인 새로운 꿈을 무과 엉뚱한 생각을 많이 하는 권역수 작가의 세 번째 작품, <새로운 가족>을 함께 듣고 생각 나눠요—

수업일시: 2019년 2월 21일(목) 유아 11:00-11:50 / 초등3- 12:00-12:50

수업장소: 푸른 도서관

수업료: 무료 (준비물: 색연필 혹은 색안료)

접수기간: 2019년 2월 18일 ~ 20일까지

참여방법: 아래 표에 이름을 순서대로 써 주세요.

유아(6세이상)~9세			초등 3~		
1	이름(연필)	6	1		6
2		7	2		7
3		8	3		8
4		9	4		9
5		10	5		10

만든이
(자모순입니다)

안길임 : kilim4312@naver.com
010-6700-7523

이상균 : Undead12@naver.com
010-9429-1798

홍주희 : jusdiary007@naver.com
010-5392-4007

홍현정 : hhjb589@naver.com
010-2321-4570

책이랑 놀이랑! — 구슬치기 —

- 목 적 : 그림책을 보면서 그림이 주는 즐거움을 만끽하고 또래 친구와 함께 책을 보는 시간을 경험한다.
- 준비물 : 구슬, 매트



제 목 : 알사탕
저 자 : 백희나
출판사 : 책읽는곰



제 목 : 이상한 손님
저 자 : 백희나
출판사 : 책읽는곰



활동 예시 및 순서

1. 백희나 작가의 <이상한 손님>, <알사탕> 그림책 읽기
2. 아이들에게 구슬치기 방법 알려주기
3. 아이들과 함께 구슬치기 하기

책이랑 놀이랑

"나랑 같이 놀래?"



장소 : 작은씨앗도서관

날짜 : 2019년 3월 20일 오후 3시30분부터 4시30분까지

청년 독서실개성원사 선생님들과 그림책놀이를 진행합니다.
3월 3,4주는 <백희나 작가님 주리> 오프 책을 읽고,
구슬치기 게임을 진행합니다.

	이름	나이
1		
2		
3		
4		
5		
6		
7		
8		
9		
10		

홍보 및 활동신청서

만든이
(자모손입니다)

김지현 : wlgus3848@naver.com

김현아 : islet1979@naver.com

여두중 : teriusdj85@naver.com

정안나 : jungana4@naver.com

책이랑 놀이랑!
(구슬치기)

책이랑

놀이랑!

—선녀만들기—

- 목 적 : 그림책을 보면서 그림이 주는 즐거움을 만끽한다. 또래 친구와 함께 책을 보는 시간을 경험한다.
- 준비물 : 요구르트, 색종이, 검은색 실, 눈모양스티커, 네임펜,



제 목 : 장수탕 선녀님
저 자 : 백희나
출판사 : 책읽는곰



제 목 : 이상한 엄마
저 자 : 백희나
출판사 : 책읽는곰



활동 예시 및 순서

1. 백희나 작가의 <이상한 엄마>, <장수탕 선녀님> 그림책 읽기
2. 책에 대해 이야기하며 준비한 요구르트 마시기
3. 준비물을 활용해 요구르트병 선녀님 만들기

책이랑 놀이랑

"우리 동네에는 아주 아주 오래된 특색이 있다."



장소 : 직은씨앗도서관

날짜 : 2019년 3월 27일 오후 3시30분부터 4시30분까지

평년 독서실개상당사 선생님들과 그림책놀이를 진행합니다.

3월 3,4주는 <책읽나 책기남 주간>으로 책을 읽고,

요구르트 선녀님 만들기를 진행합니다.

	이름	나이
1		
2		
3		
4		
5		
6		
7		
8		
9		
10		

홍보 및 활동신청서

만든이
(자모손입니다)

김지현 : wlgus3848@naver.com

김현아 : islet1979@naver.com

여두중 : teriusdj85@naver.com

정안나 : jungana4@naver.com

책이랑 놀이랑
(선녀 만들기)

책이랑 놀이랑!

— 일곱 마리 눈먼 생쥐 —

- 목 적 : 그림책을 보면서 그림이 주는 즐거움을 만끽하고 또래 친구와 함께 책을 보는 시간을 경험한다.
- 준비물 : 마이게임스튜디오





제 목 : 일곱 마리 눈먼 생쥐
저 자 : 애드 영
출판사 : 시공주니어



활동 예시 및 순서

일곱 마리 눈먼 생쥐

게임 방법 (2~5인용)

1. 각자의 말을 정합니다.
2. 주사위를 굴러 나오는 숫자 만큼 칸을 이동합니다.
3. 돌 위에 써있는 숫자 만큼 치즈를 얻습니다. 
4. 치즈 5개가 모여면 코끼리 카드 1장과 교환합니다.
5. 코끼리 퍼즐을 먼저 완성한 사람이 승리합니다. (총 6조각) 

특별한 규칙

도둑질 한 바퀴 돌 때 마다
치즈 1개를 받습니다.

날장시간 1번 휴식 합니다.

물젖은 손 물젖어 가르킨 사람의
코끼리 카드를 무작위로
1장 가져옵니다.

교환한 손 코끼리 카드 1장을
랜덤 교환합니다.

황금열쇠 카드 1장 뒤집어 주어진 미션을 수행합니다.

책이랑 놀이랑

“어느 날, 일곱 마리 눈먼 생쥐가 안갯길에서 아주 이상한 곳을 발견했습니다.”



장소 : 맑은작은도서관

날짜 : 2019년 4월 4일 오후 3시30분부터 4시30분까지

평년 독서실계상원사 선생님과 그림책배우를 진행합니다.
4월 첫째 주에는 책을 읽고, 보드게임을 진행합니다.

	이름	나이
1)		
2)		
3)		
4)		
5)		
6)		
7)		
8)		
9)		
10)		

홍보 및 활동신청서

만든이
(자모손입니다)

김지현 : wlgus3848@naver.com

김현아 : islet1979@naver.com

여두중 : teriusdj85@naver.com

정안나 : jungana4@naver.com

책이랑 놀이랑
(일곱 마리 눈먼 생쥐)

책이랑 놀이랑!

—어떤 목욕탕이 좋아?—

- 목 적 : 그림책을 보면서 그림이 주는 즐거움을 만끽하고 또래 친구와 함께 책을 보는 시간을 경험한다.

- 준비물 : A4용지, 색종이



제 목 : 어떤 화장실이 좋아?
저 자 : 스즈키 노리타케
출판사 : 노란우산



제 목 : 어떤 목욕탕이 좋아?
저 자 : 스즈키 노리타케
출판사 : 노란우산



제 목 : 어떤 이불이 좋아?
저 자 : 스즈키 노리타케
출판사 : 노란우산



활동 예시 및 순서

1. <어떤 목욕탕이 좋아?>, <어떤 화장실이 좋아?>, <어떤 이불이 좋아?>? 그림책 읽어주기
2. 책 읽으면서 숨은 그림 찾기 게임하기
3. 책을 읽고 난 후 책에 관하여 이야기 나누기

책이랑 놀이랑



장소 : 달은작은도서관
날짜 : 2019년 4월 25일 목요일

정년 책서실개성행사 산성님들과 그림책놀이를 진행합니다.
4월 셋째 주에는 친구들과 읽어 책을 읽으며 숨은 그림 찾기 게임을 진행합니다.

	이름	나이
1		
2		
3		
4		
5		
6		
7		
8		
9		
10		

홍보 및 활동신청서

만든이
(자모손입니다)

김지현 : wlgus3848@naver.com

김현아 : islet1979@naver.com

여두중 : teriusdj85@naver.com

정안나 : jungana4@naver.com

책이랑 놀이랑
(어떤 목욕탕이 좋아?)

책이랑 놀이랑! _나비_

- 목 적 : 그림책을 보면서 그림이 주는 즐거움을 만끽하고 또래 친구와 함께 책을 보는 시간을 경험한다.
- 준비물 : 초록색 색지, 노란 색지, 폼폼이, 색연필, 가위, 풀 끈, 양면테이프, 녹차티백



제 목 : 나비
글 : 에쿠니 가오리
그림 : 마츠다 나나코
출판사 : 창비



나비 성장과정 만들기 준비 작업

1. 초록색 색지를 나뭇잎 모양으로 오리고
외 아래를 펀치로 구멍을 뚫는다. (1인
당 4장)
2. 노란색 색지를 15cm*15cm 크기로
재단한다. (1인당 1장)



활동 예시 및 순서

1. 나뭇잎 모양으로 오려진 종이 위에 색 연필로 잎맥을 그리는 등 자유롭게 꾸민다.
2. 폼폼이를 활용해 나비의 알, 애벌레를 만든다.
3. 녹차 티 백을 돌돌 말아 번데기 모양으로 만든다.
4. 노란색 종이를 자유롭게 나비 모양으로 오린 후, 폼폼이를 활용해 꾸민다.
5. 만든 것들을 나뭇잎 위에 각각 성장 과정 순서대로 붙인 후 구멍에 끈을 연결해 완성한다.

책이랑 놀이랑



만든지
(자모손입니다)

김지현 : wlgus3848@naver.com

김현아 : islet1979@naver.com

여두중 : teriusdj85@naver.com

정안나 : jungana4@naver.com

장소 : 달은작은도서관

날짜 : 2019년 5월 16일 오후 3시30분부터 4시30분까지

장년 독서실개성당사 선생님과도 그림책놀이를 진행됩니다.
5월 셋째 주에는 책종 읽고 나비 탄생과정 만들기를 진행됩니다.

	이름	차명
1		
2		
3		
4		
5		
6		
7		
8		
9		
10		

홍보 및 활동신청서

책이랑 놀이랑
(나비)

책이랑

놀이랑!

—안아드립니다—

- 목 적 : 그림책을 보면서 그림이 주는 즐거움을 만끽하고
또래 친구와 함께 책을 보는 시간을 경험한다.
- 준비물 : 아이보리색 색지, 빨간 색지
A4용지, 네임펜, 가위, 풀



제 목 : 안아 드립니다
글 : 프셰맥 베흐테로비치
그 림 : 에밀리아 지우박
출판사 : 씨드북



안아드립니다 카드 만들기 준비과정

1. 두꺼운 색지를 A4용지 반 정도의 크기로 재단해 카드를 만든다.
2. 빨간색 색지를 카드 안에 들어갈 만한 크기의 하트 모양으로 재단한다.
3. <안아드립니다> 책의 주인공 곰을 그린다.



안아드립니다 카드 만들기

1. 카드를 반으로 접어 표지에 준비된
곰 그림을 붙인 후 색칠해 꾸민다.
2. 카드 안에 준비된 하트 종이를 뒤에
나오게 붙여 팝업 카드를 만든다.
3. 하트 주위에 "안아드립니다" 라는
글씨를 쓰고 예쁘게 꾸민다.
4. 완성된 카드를 부모님께 드리고 꼭
안아드린다.

책이랑 놀이랑



만든이
(자모손입니다)

김지현 : wlgus3848@naver.com

김현아 : islet1979@naver.com

여두중 : teriusdj85@naver.com

정안나 : jungana4@naver.com

장소 : 담양작은도서관
날짜 : 2019년 5월 9일 오후 3시30분부터 4시30분까지

장년 독서실개성동서 선생님과 그림책놀이를 진행합니다.
5월 둘째 주에는 책을 읽고 카드 만들기를 진행합니다.

	이름	책이
1		
2		
3		
4		
5		
6		
7		
8		
9		
10		

홍보 및 활동신청서

책이랑 놀이랑
(안아 드립니다)

책이랑


놀이랑!

— 백번째 양두두 —

- 목 적 : 그림책을 보면서 그림이 주는 즐거움을 만끽하고 또래 친구와 함께 책을 보는 시간을 경험한다.
- 준비물 : 두꺼운 A4, 색연필, 가위, 풀




제 목 : 백 번째 양 두두
글 : 박준희
그 림 : 한담희
출판사 : 책고래출판사



<백 번째 양 두두>

퍼즐 맞추기 준비작업

1. 이야기의 흐름에 맞춰 12장면을 선택한다.
2. 선택한 장면들을 스캔한다.
3. A4용지의 절반크기로 맞추는 후 그림에 있는 색깔을 포토샵으로 제거한다.





<백 번째 양 두두>

퍼즐 맞추기 게임

1. 준비되어 있는 그림들 중 원하는 장면을 선택해 마음껏 색칠한다.
2. 색칠한 그림을 b~10 조각으로 마음껏 자른다.
3. 자른 조각을 다른 친구에게 전달하고, 친구가 준 조각을 맞춰 퍼즐을 완성한다.
4. 완성한 퍼즐들을 이야기 순서대로 놓고 그림책 이야기를 떠올려본다.

책이랑 놀이랑



장소 : 담은적은도서관

날짜 : 2019년 5월 23일 (금요일) 오후 3시30분부터 4시30분까지

책년 북서실계상담사 선생님과 그림책출 읽고 퍼즐조각 만들기를 진행됩니다.

	이름	나이
1		
2		
3		
4		
5		
6		
7		
8		
9		
10		

홍보 및 활동신청서

만든이
(자모손입니다)

김지현 : wlgus3848@naver.com

김현아 : islet1979@naver.com

여두종 : teriusdj85@naver.com

정안나 : jungana4@naver.com

책이랑 놀이랑
(백 번째 양 두두)

책이랑 놀이랑! —돼지책—

- 목 적 : 그림책을 보면서 그림이 주는 즐거움을 만끽하고
또래 친구와 함께 책을 보는 시간을 경험한다.
- 준비물 : A4용지, 양면 색종이 (빨간색, 초록색), 풀



제 목 : 돼지책
저 자 : 앤서니 브라운
출판사 : 웅진주니어



제 목 : 고릴라
저 자 : 앤서니 브라운
출판사 : 웅진주니어



<돼지책> 독서활동

1. <돼지책>을 읽고 이야기해보기
2. <고릴라>에 관련해 이야기 나누기
3. 집에서 감사한 사람에게 상장쓰기
4. 카네이션을 접어서 상장 꾸미기

책이랑 놀이랑



만드이
(자모손입니다)

김지현 : wlgus3848@naver.com

김현아 : islet1979@naver.com

여두종 : teriusdj85@naver.com

정안나 : jungana4@naver.com

장소 : 담은직은도서관

날짜 : 2019년 5월 30일 (목요일) 오후 3시30분부터 4시30분까지

정년 책서실계성원사 선생님들과 그림책을 읽고 상징 인형극을 진행합니다.

	이름	나이
1		
2		
3		
4		
5		
6		
7		
8		
9		
10		

홍보 및 활동신청서

책이랑 놀이랑
(돼지책)

상아로 만든 젓가락!

- 목 적 : 평소에 잘 접하지 않았던 철학 그림책을 함께 본다.
- 준비물 : 나무 젓가락, 콩, 보드게임 부품 인형, 접시



제 목 : 상아로 만든 젓가락
저 자 : 김진락
출판사 : 소리봄



활동 예시 및 순서

1. 활동 전 재료 준비
2. <상아로 만든 젓가락> 그림책 읽어 주기
3. 준비한 가치카드를 이용해 이야기해 보기
4. 나무 젓가락을 활용해 다양한 게임 해 보기

우리 함께 책놀이 해요!

매주 수요일, 어린이를 대상으로 독서문화프로그램을 진행합니다.

- 진행일시 : 2019년 4월 / 매주 수요일 오후 3:00~4:00
- 모집인원 : 유아~초등 저학년(약8~10명)
- 진행자 : 용인시 독서실계 상담사
- 연락처 : 031-212-1977

“철학? 어렵지 않아요!”

날짜	4월 3일	4월 10일	4월 17일	4월 24일
책				
활동	“땀차, 땀차” 풍 나르기	“길어저리 뱀아~” 보드게임	“나도 화가!” 커피가루 그림	“지존갑 축~” 활동지 꾸미기

호반 두드림 도서관

홍보지

상아로 만든 젓가락!

271

만든이
(자모순입니다)

김윤미 : smile4@naver.com
이오 - 6404 - 4391

양선자 : ccat35@naver.com
이오 - 2975 - 9787

기어져라 뱀아~

- 목 적 : 평소에 잘 접하지 않았던 철학 그림책을 함께 본다.
- 준비물 : 스케치북, 코팅지, 코팅기, 가위, 라벨지



제 목 : 지렁이가 된 뱀
원 작 : 인도 설화
글 : 김진락
그 림 : 김리아
출판사 : 바라복스



제 목 : 뱀이 좋아
저 자 : 황숙경
출판사 : 보림



게임방법

게임 설명 : 뱀 모양이 그려진 여러 카드들 같은 색깔끼리 연결하여 가장 긴 뱀을 만든다.

반드시 머리와 꼬리가 하나씩, 하나 이상의 몸통을 연결 시킨다.

1. 카드를 모두 잘 섞은 뒤, 바닥에 뒤집어 놓는다.
2. 순서대로 카드 더미에서 카드 한 장씩 가져와 자기 앞에 놓는다.
3. 가져온 카드를 같은 색깔끼리 연결시켜 가장 긴 뱀을 완성시킨다.
4. 카드 더미에서 더 이상 뽑을 카드가 없다면 게임은 종료되며, 가장 긴 뱀을 완성 시킨 사람 혹은 팀이 우승한다.



활동 예시 및 순서

1. <지렁이가 된 뱀>, <뱀이 좋아> 그림책 읽어주기
2. 그림책 내용을 중심으로 이야기 나누기
3. ‘길어져라 뱀아~’ 게임 설명하기
4. 게임을 진행하기 (개인전, 팀전)
5. 카드들 정리하고, 마무리한다.

우리 함께 **책놀이** 해요!

매주 수요일, 어린이를 대상으로 독서문화프로그램을 진행합니다.

- ◎진행일시 : 2019년 4월 / 매주 수요일 오후 3:00~4:00
- ◎모집인원 : 유아~초등 저학년(약8~10명)
- ◎진행자 : 용인시 독서실계 상담사
- ◎연락처 : 031-212-1977

“철학? 어렵지 않아요!”

날짜	4월 3일	4월 10일	4월 17일	4월 24일
책	 상아로 만든 절기락	 지렁이가 된 뱀	 화가와 모래 생쥐	 나는 나의 주인
활동	“멍차, 멍차” 풍 나르기	“길어져라 뱀아~” 보뜨게일	“나도 화가!” 커피가루 그림	“지존갑 속~” 활동지 꾸미기

호반 두드림 도서관

홍보지

만든이
(자모손입니다)

김윤미 : smile4@naver.com
이오 - 6404 - 4391

양선자 : ccat35@naver.com
이오 - 2975 - 9787

길어져라 뱀아~

나도 화가!

- 목 적 : 평소에 잘 접하지 않았던 철학 그림책을 함께 본다.
- 준비물 : 컬러 OA용지, 커피가루 색모래, 사인펜, 색연필 풀, 가위



제 목 : 화가와 모래 생쥐
저 자 : 김진락
출판사 : 바라미디어



활동 예시 및 순서

1. 활동 전 재료 준비
2. <화가와 모래 생쥐> 그림책 읽어주기
3. 가치카드를 이용하여 이야기 나누기
4. '샌드아트' 동영상 보기
5. 색종이, 색연필, 사인펜을 이용해 그림을 그리고, 도화지 테두리 꾸미기
6. 커피가루를 이용해 그림을 완성하기

우리 함께 책놀이 해요!

매주 수요일, 어린이를 대상으로 독서문화프로그램을 진행합니다.

- 진행일시 : 2019년 4월 / 매주 수요일 오후 3:00~4:00
- 모집인원 : 유아~초등 저학년(약8~10명)
- 진행자 : 용인시 독서실계 상담사
- 연락처 : 031-212-1977

“철학? 어렵지 않아요!”

날짜	4월 3일	4월 10일	4월 17일	4월 24일
책				
활동	"멍치, 멍치" 룬 나르기	"길어저러 뱀아~" 보드게임	"나도 화가!" 커피가루 그림	"지존갑 죽~" 활동지 꾸미기

호반 두드림 도서관

홍보지

만든이
(자모손입니다)

김윤미 : smile4@naver.com
이오 - 6404 - 4391

양선자 : ccat35@naver.com
이오 - 2975 - 9787

나도 화가!

나는 나의 주인

- 목 적 : 평소에 잘 접하지 않았던 철학 그림책을 함께 본다.
- 준비물 : A4, 색연필, 사인펜, 연필, 가위, 풀



제 목 : 나는 나의 주인
글 : 채인선
그림 : 안은진
출판사 : 소리봄



제 목 : 미운아기오리
저 자 : 안데르센
출판사 : 교원



활동 예시 및 순서

1. <나는 나의 주인> 그림책 읽기
2. 가치카드를 이용하여 이야기 나누기
3. 활동지를 이용해 작성하며 이야기 나누기

우리 함께 책놀이를 해요!

매주 수요일, 어린이를 대상으로 독서문화프로그램을 진행합니다.

○진행일시 : 2019년 4월 / 매주 수요일 오후 3:00~4:00

○모집인원 : 유아~초등 저학년(약8~10명)

○진행자 : 용인시 독서실계 상담사

○연락처 : 031-212-1977

“철학? 어렵지 않아요!”

날짜	4월 3일	4월 10일	4월 17일	4월 24일
책				
활동	"멍치, 멍치" 룼 나르기	"길어저러 뱀아~" 보드게임	"나도 화가!" 커피가루 그림	"지존갑 죽~" 활동지 꾸미기

호반 두드림 도서관

홍보지

만든이
(자모손입니다)

김윤미 : smile4@naver.com
이오 - 6404 - 4391

양선자 : ccat35@naver.com
이오 - 2975 - 9787

한다희 : photopure@naver.com
이오 - 8474 - 3272

나는 나의 주인

281

그림책 읽고 숨은 그림 찾기 한판

- 목 적 : 그림책을 통하여 독서에 흥미를 가지고 지속적으로 독서 할 수 있게 한다.
- 준비물 : A4용지, 색연필, 싸인펜



제 목 : 먹는 이야기
글 : 고대영
그 림 : 김영진
출판사 : 길벗어린이



제 목 : 집안 치우기
글 : 고대영
그 림 : 김영진
출판사 : 길벗어린이



제 목 : 마술 연필
저 자 : 앤서니 브라운
출판사 : 웅진주니어



제 목 : 거짓말 대장
저 자 : 대런파렐
출판사 : 책과콩나무



활동 예시 및 순서

1. <먹는 이야기>, <집 안 치우기> 그림책 읽으며 숨은 그림 찾기
2. <거짓말 대장> 읽으며 이야기 나누기
3. <마술 연필> 읽고 직접 마술 연필을 가진 곰이 되어 동물 파티에 갈 동물 그리기

우리 함께 **책놀이** 해요!

“신나는 보드게임 한판 어때!”

만든이
(자모순입니다)

날짜	5월 2일	5월 9일	5월 16일	5월 23일	5월 30일
책	  	 에니얼 프레젠프	 간질간질	 책치어마기	 눈물바다
활동	그림책 읽고 숨은그림찾기 그리기	밀송위거북물 카드놀이	“오래 신나는 미션수행”	책치 꾸미주기 (위로하기)	불같은불침기 감정 빙고

매주 목요일, 어린이를 대상으로 독서문화프로그램을 진행합니다.

- ◎진행일시 : 2019년 5월 / 매주 목요일 오후 3:00~4:00
- ◎모집인원 : 5~7세 , 10명
- ◎진행자 : 용인시 독서설계담당자
- ◎연락처 : 031-892-8201

아델리움글마루도서관

홍보지

김윤미 : smile4@naver.com
이오 - 6404 - 4391

양선자 : ccat35@naver.com
이오 - 2975 - 9787

한다희 : photopure@naver.com
이오 - 8474 - 3272

그림책 읽고
숨은 그림 찾기 한판

돼지 이야기

- 목 적 : 구제역으로 인해 잔인하게 몰살된 가축 중 돼지의 사례를 담은 그림책을 통해 생명에 대해 생각해 볼 수 있는 시간을 가져본다.
- 준비물 : A4용지, 골판지, 색종이, 사인펜, 가위, 풀, 양면테이프, 리본테이프, 풀



제 목 : 돼지 이야기
저 자 : 유리
출판사 : 이야기꽃



활동 예시 및 순서

1. <돼지 이야기> 그림책을 읽기
2. 책 속에 적힌 작가의 메시지를 알려주기
3. 하늘나라로 간 돼지들을 위로하는 마음으로 함께 여러 재료를 이용하여 보드를 꾸며보기

우리 함께 **책놀이** 해요!

“신나는 보드게임 한판 어때!”

날짜	5월 2일	5월 9일	5월 16일	5월 23일	5월 30일
책	  	 애니멀 프레젠티	 간질간질	 돼지 이야기	 눈물바다
활동	그림책 읽고 숏폼그림책 그리기	말송위거동불 카드놀이	“오래 신나는 미션수행”	돼지 꾸미주기 (위로하기)	불같은불침기 감정 빙고

매주 **목요일**, 어린이를 대상으로 독서문화프로그램을 진행합니다.

- ◎진행일시 : 2019년 5월 / 매주 목요일 오후 3:00~4:00
- ◎모집인원 : 5~7세, 10명
- ◎진행자 : 용인시 독서설계상담사
- ◎연락처 : 031-892-8201

아델리움글마루도서관

홍보지

만든이
(자모순임니다)

양선자 : ccat35@naver.com
이오 - 2975 - 9787

한다희 : photopure@naver.com
이오 - 8474 - 3272

돼지 이야기

287

눈물바다

- 목 적 : 그림책을 읽고 그림책과 연계된 활동을 하면서 독서에 대한 즐거움을 느낀다.
- 준비물 : A4용지, 가위, 풀, 물감, 나무젓가락, PET 컵



제 목 : 눈물바다
저 자 : 서현
출판사 : 사계절



활동 예시 및 순서

1. <눈물바다> 그림책을 읽기
2. 책에 대해 이야기 나누어보기
3. 물감을 이용해 눈물 섞기 활동하기
4. 규칙을 정하고 신문지 격파와 찢기 활동을 하고 울고 싶었던 경험을 이야기하며 감정해소하기
5. 다 같이 신문지 정리하며 마무리하기

우리 함께 **책놀이** 해요!

“신나는 보드게임 한판 어때!”

날짜	5월 2일	5월 9일	5월 16일	5월 23일	5월 30일
책	  	 애니멀 프레젠테이션	 간질간질	 돼지 이야기	 눈물바다
활동	그림책 읽고 손으로그림잡기 그리기	말종위겨동화 카드놀이	“오예! 신나는 미션수행”	돼지 꾸미주기 (위조하기)	불감눈물섞기 감정 빙고

매주 **목요일**, 어린이를 대상으로 독서문화프로그램을 진행합니다.

- ◎진행일시 : 2019년 5월 / 매주 목요일 오후 3:00~4:00
- ◎모집인원 : 5~7세 , 10명
- ◎장 소 : 용인시 독서실계상당사
- ◎연 락 처 : 031-892-8201

아델리움글마루도서관

홍보지

만든이
(자모순임니다)

양선자 : ccat35@naver.com
이오 - 2975 - 9787


한다희 : photopure@naver.com
이오 - 8474 - 3272

돼지 이야기

290

종이 오리 만들기

- 목 적 : 그림책을 읽고, 놀이를 통해 감기와 오리털이 주는 의미에 대해 생각해 본다.
- 준비물 : 오리 도안, 솜, 풀



제 목 : 감기 걸린 날
저 자 : 김동수
출판사 : 보림





활동 예시 및 순서

1. 활동 전 재료를 준비한다.
2. 《감기 걸린 날》 책을 읽는다.
3. 털 없는 오리 그림 위에 솜을 붙여 옷을 입혀주고, 꾸민다.
4. 입체 오리를 도안에 따라 접는다.
5. 입체 오리에 솜을 붙이고 꾸며준다.
6. ‘감기 걸린 날’ 애니메이션을 보며 마무리한다.

책이랑 놀이랑

“콜록콜록!” 밤새 오리랑 무슨 일이 있었을까? 궁금한 친구들 모여라!



장소 : 담은작은도서관

날짜 : 2018년 12월 6일 오후 3시30분부터 4시30분까지

	이름	나이
1		
2		
3		
4		
5		
6		
7		
8		
9		
10		

만든이
(자모순입니다)

김세환 : peepee98@naver.com

김지현 : wlgus3848@naver.com

김윤미 : 010.6404.4391
smile4@naver.com

김현아 : islet1979@naver.com

정안나 : jungana4@naver.com

홍보 및 활동신청서

종이 오리 만들기

슈퍼 피시 꾸미기

- 목 적 : 그림책을 보면서 그림이 주는 즐거움을 만끽하고 또래 친구와 함께 책을 보는 시간을 경험한다.
- 준비물 : 물고기 도안, 비늘 도안, 색연필, 네임펜, 가위, 풀



제 목 : 미세먼지 해결사
슈퍼 피시
글 : 오리안 랄망
그림 : 모레앙 푸아노네크
출판사 : 씨드북



책이랑 놀이랑

“미세먼지가 심한 지구를 구한 영웅, 슈퍼피시를 소개합니다!”



장소 : 담은작은도서관

날짜 : 2018년 12월 13일 오후 3시30분부터 4시30분까지

	이름	나이
1		
2		
3		
4		
5		
6		
7		
8		
9		
10		

만든이
(자모순입니다)

김세환 : peepee98@naver.com

김지현 : wlgus3848@naver.com

김윤미 : 010.6404.4391
smile4@naver.com

김현아 : islet1979@naver.com

정안나 : jungana4@naver.com

홍보 및 활동신청서

슈퍼 피시 꾸미기

AHP 책갈피 만들기

- 목 적 : 그림책을 보면서 그림이 주는 즐거움을 만끽하고 또래 친구와 함께 책을 보는 시간을 경험한다.
- 준비물 : AHP 필름, 네임펜, 책갈피 도안, 지끈, 가위



제 목 : 나무의 아기들
저 자 : 이세 히데코
출판사 : 천개의바람



책이랑 놀이랑

“조그만 씨앗들을 향한 커다란 응원!”



장소 : 담은작은도서관

날짜 : 2018년 12월 27일 오후 3시30분부터 4시30분까지

	이름	나이
1		
2		
3		
4		
5		
6		
7		
8		
9		
10		

만든이
(자모순입니다)

김세환 : peepee98@naver.com

김지현 : wlgus3848@naver.com

김윤미 : 010.6404.4391
smile4@naver.com

김현아 : islet1979@naver.com

정안나 : jungana4@naver.com

홍보 및 활동신청서

AHP 책갈피 만들기

팔죽 할머니와 호랑이 북아트

- 목적 : 그림책을 보면서 그림이 주는 즐거움을 만끽하고 또래 친구와 함께 책을 보는 시간을 경험한다.
- 준비물 : 머메이드지, A4P 필름, 그림도안, 네임펜, 가위, 풀



제 목 : 팔죽 할머니와 호랑이
글 : 조대인
그림 : 최숙희
출판사 : 보림



책이랑 놀이랑

" 팔죽 한 그릇 주면 못 잡아먹게 하~지! "



장소 : 담은 작은도서관

일시 : 2018년 1월 10일(목요일) 오후 3시30분부터 4시30분까지

번호	이름	닉네임
1	김두우	곰
2	김예희	순
3	한연재	무궁
4	노한중	우
5	김은우	우
6	최아민	우
7	김하은	우
8	한예은	우
9		
10		

홍보 및 활동신청서

만든이
(자모순입니다)

김세환 : peepee98@naver.com

김지현 : wlgus3848@naver.com

김윤미 : 010.6404.4391
smile4@naver.com

김현아 : islet1979@naver.com

정안나 : jungana4@naver.com

팔죽 할머니와
호랑이 북아트

양말목 티매트 만들기

- 목 적 : 그림책을 보면서, 그림이 주는 즐거움을 만끽하고 또래 친구와 함께 책을 보는 시간을 경험한다.
- 준비물 : 나무 수 틀, 양말목 실




제 목 : 견우와 직녀
저 자 : 최혜영
출판사 : 두산출판사업본사



책이랑 놀이랑

“칠석날만 만난다는 견우와 직녀 이야기”



장소 : 담은 작은도서관

날짜 : 2019년 1월 17일 오후 3시30분부터 4시30분까지

	이름	나이
1		
2		
3		
4		
5		
6		
7		
8		
9		
10		

홍보 및 활동신청서

만든이
(자모순입니다)

김세환 : peepee98@naver.com

김지현 : wlgus3848@naver.com

김윤미 : 010.6404.4391
smile4@naver.com

김현아 : islet1979@naver.com

정안나 : jungana4@naver.com

양말목 티매트 만들기

명장면 점묘법 그리기

- 목 적 : 그림책을 보면서 그림이 주는 즐거움을 만끽하고 또래 친구와 함께 책을 보는 시간을 경험한다.
- 준비물 : 종이 액자, 도안, 사인펜, 양면 테이프



제 목 : 선녀와 나무꾼
글 : 이경혜
그림 : 박철민
출판사 : 시공주니어



책이랑 놀이랑

1독서발표상당사 선생님과 함께하는 그림책 놀이 - 점묘법으로 그림 그리기



장소 : 담양 학원도서관

일시 : 2018년 1월 25일(목요일) 오후 3시30분부터 4시30분까지

번호	이름	연락처
1	환 예주	9
2	재이혜	9
3	이재리	9
4	노원재	9
5	김승환	11
6	김승우	11
7	이재민	8
8	이재현	18
9		
10		

만든이
(자모순입니다)

김세환 : peepee98@naver.com

김지현 : wlgus3848@naver.com

김윤미 : 010.6404.4391
smile4@naver.com

김현아 : islet1979@naver.com

정안나 : jungana4@naver.com

홍보 및 활동신청서

명장면 점묘법 그리기

애너벨과 신기한 털실

- 목 적 : 그림책을 보면서 그림이 주는 즐거움을 만끽하고 또래 친구들과 함께 책을 보는 시간을 경험한다.
- 준비물 : 책 속 장면 도안, AHP 필름, 다양한 색상의 십자수 실, 클립, 네임펜



제 목 : 애너벨과 신기한 털실
글 : 맥 바넷
그림 : 존 클라센
출판사 : 길벗어린이



활동 예시 및 순서









1. 《애너벨의 신기한 털실 이야기》 책을 읽는다.
2. 15cm로 자른 여러 가닥의 십자수 실을 반으로 접은 후 다른 실로 잡아 묶는다.
3. 원하는 길이로 실을 자른 후, 클립에 끼워 책갈피로 만든다.
4. OHP 필름 책갈피와 구멍을 뚫어 결합할 수 있다.

책이랑 놀이랑

매주 목요일, 겨울방학을 맞아 초등학생을 대상으로 독서문학프로그램을 진행합니다.

- 진행일시 : 2019년 1월~2월/매주 목요일
- 모집인원 : 예비 조1~3 / 예비 조4~6 (각 정원 8명/선착순)
- 진행자 : 용인시 독서설계 상담사
- 참가비 : 회당 1천원 (재료비포함)

주의사항 : 반드시 도서관에서 미리 예약 접수하시기 바랍니다.

	저학년 (오후3:30~4:30)	고학년 (오후1:30~2:30)
1월 31일	 <p>연이네 설맞이 (투오제작+놀이하기)</p>	 <p>점 "따뜻한 공간의 힘" (대식 카드놀이)</p>
2월 14일	 <p>내 더위 사~려! (독서골든벨+부림 페들기)</p>	 <p>애너벨과 신기한 털실 "세상을 바꾸는 힘은 바로 우리 마음에 있다." (테슬 색깔피 만들기)</p>
2월 21일	 <p>눈물바다 "어~ 시원하다!" (임제카드 만들기)</p>	 <p>그녀석, 걱정 "니를 만든 것도, 니를 보낸 것도 너야." (걱정 인형 만들기)</p>
2월 28일	 <p>할머니의 할머니의 할머니의 옷 (인복 접가+막대인형 만들기)</p>	 <p>행복한 청소부 "진정한 행복이란 무엇일까?" (니를 행복하게 만드는 작업 -타일러인 만들기-)</p>

만든이
(자모순입니다)

김세환 : peepee98@naver.com

김지현 : wlgus3848@naver.com

김윤미 : 010.6404.4391
smile4@naver.com

김현아 : islet1979@naver.com

정안나 : jungana4@naver.com

걱정 인형 만들기

- 목 적 : 그림책을 보면서 그림이 주는 즐거움을 만끽하고 또래 친구와 함께 책을 보는 시간을 경험한다.
- 준비물 : 도화지, 십자수 실, 빵 끈, 폼폼이, 이쑤시개, 가위, 목공풀, 테이프



제 목 : 그 녀석, 걱정
글 : 안단테
그 림 : 소복이
출판사 : 우주나무



활동 예시 및 순서









1. 활동 전 재료를 준비한다.
2. 《그 녀석, 걱정》 책을 읽는다.
3. 잘라 놓은 도화지를 돌돌 접어 몸통을 만든다.
4. 빵 끈과 이쑤시개를 각각 반으로 자른 후, 빵 끈으로는 팔을 만들고 이쑤시개로는 다리를 만든다.
5. 몸통과 팔 다리를 십자수 실로 돌돌 감싸 옷을 입혀준다.
6. 얼굴을 그린 후, 머리에 폼폼이를 붙이고 꾸민다.

책이랑 놀이랑

매주 목요일, 겨울방학을 맞아 초등학생을 대상으로 독서문학프로그램을 진행합니다.

- 진행일시 : 2019년 1월~2월/매주 목요일
- 모집인원 : 예비 초1~3 / 예비 초4~6 (각 정원 8명/선착순)
- 진행자 : 용인시 독서설계 상담사
- 참가비 : 회당 1천원 (재료비포함)

주의사항 : 반드시 도서관에서 미리 예약 접수하시기 바랍니다.

	저학년 (오후3:30~4:30)	고학년 (오후1:30~2:30)
1월 31일	 <p>언이네 설맞이 (투오제작+놀이이거)</p>	 <p>점 "따뜻한 공간의 점" (독서 카드놀이)</p>
2월 14일	 <p>내 더위 사력! (독서골드벨+부림 페물기)</p>	 <p>에너지벨과 신기한 탈실 "세상을 바꾸는 힘은 바로 우리 마음에 있다." (테슬 책갈피 만들기)</p>
2월 21일	 <p>눈물바다 "어~ 시원하다!" (임제카드 만들기)</p>	 <p>그녀석, 걱정 "나를 만든 것도, 나를 보낸 것도 너야." (걱정 인형 만들기)</p>
2월 28일	 <p>할머니의 할머니의 할머니의 옷 (인복 접기+막대인형 만들기)</p>	 <p>행복한 청소부 "진정한 행복이란 무엇일까?" (나를 행복하게 만드는 작업 -타임리인 만들기-)</p>

만든이
(자모순입니다)

김세환 : peepee98@naver.com

김지현 : wlgus3848@naver.com

김윤미 : 010.6404.4391

smile4@naver.com

김현아 : islet1979@naver.com

정안나 : jungana4@naver.com

할머니의 할머니의 할머니의 옷 북아트

- 목적 : 그림책을 보면서 그림이 주는 즐거움을 만끽하고 또래 친구와 함께 책을 보는 시간을 경험한다.
- 준비물 : 시대 별 옷 그림 도안, A4 사이즈 머메이드지, 끈, 네임펜, 가위, 풀



제 목 : 할머니의 할머니의
할머니의 옷
저 자 : 홍선주
출판사 : 책읽는곰











책이랑 놀이랑

매주 목요일, 겨울방학을 맞아 초등학생을 대상으로 독서문화프로그램을 진행합니다.

- 진행일시 : 2019년 1월~2월/매주 목요일
- 모집인원 : 예비 초1~3 / 예비 초4~6 (각 정원 8명/선착순)
- 진행자 : 용인시 독서설계 상담사
- 참가비 : 회당 1천원 (재료비포함)

주의사항 : 반드시 도서관에서 미리 예약 접수하시기 바랍니다.

	저학년 (오후3:30~4:30)	고학년 (오후1:30~2:30)
1월 31일	 <p>연이네 설맞이 (투모재작+놀이책)</p>	 <p>정 "따뜻한 공경의 정" (독서 카드놀이)</p>
2월 14일	 <p>내 더위 시러! (독서골든벨+부럼 책물기)</p>	 <p>에너벨과 신기한 탈실 "세상을 바꾸는 힘은 바로 우리 마음에 있다." (테슬 책갈피 만들기)</p>
2월 21일	 <p>눈물바다 "아~ 시원하다!" (입체카드 만들기)</p>	 <p>그녀석, 걱정 "나를 만든 것도, 나를 보낸 것도 너야." (걱정 인형 만들기)</p>
2월 28일	 <p>할머니의 할머니의 할머니의 옷 (인형 접기+떡대인형 만들기)</p>	 <p>행복한 청소부 "진정한 행복이란 무엇일까?" (나를 행복하게 만드는 직업 -타일러인 만들기-)</p>

홍보지

만든이
(자모순입니다)

김세환 : peepee98@naver.com

김지현 : wlgus3848@naver.com

김윤미 : 010.6404.4391
smile4@naver.com

김현아 : islet1979@naver.com

정안나 : jungana4@naver.com

할머니의 할머니의
할머니의 옷 북아트

한복 나무 막대 인형 만들기

- 목적 : 그림책을 보면서 그림이 주는 즐거움을 만끽하고 또래 친구와 함께 책을 보는 시간을 경험한다.
- 준비물 : 전통무늬 색종이, 나무 젓가락, 캐릭터 얼굴 도안



제 목 : 할머니의 할머니의
할머니의 옷
저 자 : 홍선주
출판사 : 책읽는곰



글마루 작은 도서관

책이랑 놀이랑

만든이
(자모순입니다)

매주 수요일, 겨울방학을 맞아 초등학생을 대상으로 한
독서문화프로그램을 진행합니다.

- ◎ 진행일시 : 2019년 1월~2월/매주 화요일 오전 11~12시
- ◎ 모집인원 : 7세~초2(정원 8명)
- ◎ 진행내용 : 옛이야기와 전통문화를 중심으로 한 독서문화프로그램
- ◎ 진행자 : 용인시 독서설계 상담사

주의사항 : 반드시 본인(또는 부모님)이 현장 접수하기 바랍니다.

1월 16일 얼두 띠 이야기 (색칠놀이+웃놀이)		2월 13일 언이네 설맞이 (투호제작+놀이하기)	
1월 23일 팔죽 할머니와 호랑이 (북아트)		2월 20일 내 더위 시력! (독서골드벨+부름 깨물기)	
1월 30일 선녀와 나무꾼 (점묘법으로 액자만들기)		2월 27일 할머니의 할머니의 할머니의 옷 (한복 접기+막대인형 만들기)	

김세환 : peepee98@naver.com

김지현 : wlgus3848@naver.com

김윤미 : 010.6404.4391
smile4@naver.com

김현아 : islet1979@naver.com

정안나 : jungana4@naver.com

홍보지

한복 나무 막대
인형 만들기

행복한 청소부 북아트

- 목 적 : 그림책을 보면서 그림이 주는 즐거움을 만끽하고 또래 친구와 함께 책을 보는 시간을 경험한다.
- 준비물 : 속지 도안, 컬러 A4 용지, 마스킹 테이프, 네임펜, 가위, 풀



제 목 : 행복한 청소부
글 : 모니카 페트
그림 : 안토니 보라틴스키
출판사 : 풀빛













책이랑 놀이랑

매주 목요일, 겨울방학을 맞아 초등학생을 대상으로 독서문화프로그램을 진행합니다.

- 진행일시 : 2019년 1월~2월/매주 목요일
- 모집인원 : 예비 조1~3 / 예비 조4~6 (각 정원 8명/선착순)
- 진행자 : 용인시 독서실계 상담사
- 참가비 : 회당 1천원 (재료비포함)

주의사항 : 반드시 도서관에서 미리 예약 접수하시기 바랍니다.

	저학년 (오후3:30~4:30)	고학년 (오후1:30~2:30)
1월 31일	 <p>연이네 설맞이 (투모재작+놀이이끼)</p>	 <p>점 "따뜻한 공공의 힘" (덕식 책드놀이)</p>
2월 14일	 <p>내 더위 시려! (독서골든벨+부림 책물기)</p>	 <p>에너벨과 신기한 털실 "세상을 바꾸는 힘은 바로 우리 마음에 있다." (테슬 책갈피 만들기)</p>
2월 21일	 <p>눈물바다 "아~ 시원하다!" (임재카드 만들기)</p>	 <p>그녀석, 걱정 "나를 만든 것도, 나를 보낸 것도 너야." (걱정 인형 만들기)</p>
2월 28일	 <p>할머니의 할머니의 할머니의 옷 (인책 접기+막대인형 만들기)</p>	 <p>행복한 청소부 "잔정만 행복하면 무엇일까?" (나를 행복하게 만드는 직업 -타임러인 만들기-)</p>

만든이
(자모순입니다)

김세환 : peepee98@naver.com

김지현 : wlgus3848@naver.com

김윤미 : 010.6404.4391
smile4@naver.com

김현아 : islet1979@naver.com

정안나 : jungana4@naver.com

홍보지

행복한 청소부 북아트

슈퍼거북 보드게임

- 목 적 : 그림책을 읽고 보드게임을 통해 재미와 생각 거리를 동시에 얻을 수 있다.
빠름과 느림에 대해 생각해본다.
- 준비물 : 하드보드지 보드판, 플라스틱 코인, 빈 종이 카드, 가위, 코팅지, 라벨지, 4절지, 양면테이프, 풀, 시트지, 코팅기



제 목 : 슈퍼거북
저 자 : 유설화
출판사 : 책읽는곰



활동 예시 및 순서

1. 각 팀당 퍼즐판 1 개와 코인 5 개를 가진다.
2. 말판을 가운데에 두고, 빨간색 스티커와 초록색 스티커가 붙은 그림 카드를 골고루 섞어 트랙 모양으로 말판 주위에 나열한다.
3. 그림 카드에 제시된 ○ 모양은 퍼즐 카드를 살 때 지불 해야하는 코인이며, 모래시계 모양은 말판에서 가야할 칸 수를 말한다.
4. 주사위는 항상 뒤에 있는 주자가 선수가 될 때까지 연이어 던질 수 있으며, 본인의 말이 제일 앞에 있게 될 경우 차례가 넘어간다.
5. 코인이 그려진 칸에 도착하면 소유한 그림카드에 그려진 코인 개수 만큼 은행에서 받는다.
6. 미션 카드 칸에 도착하면 미션을 수행한다.
7. 모든 팀의 말이 말판에서 나올 때까지 게임을 진행한다.

독서설계상담사와 함께하는 “그림책이랑 놀이랑”

매주 “수요일”

언제 만나나요? 매주 13:30~14:30

수업료 : 무료(재료비: 2000원)

장소 : 성지작은 도서관(031.265.5272)

참여방법 : 선착순 10명

4월, 우리같이 놀자!

<p>4월 3일 퍼즐위크타임~</p>  <p>“친구랑 보드게임 한판~”</p>	<p>4월 10일 빵을 도라도라~</p>  <p>“우리 함께 빵 나눠 먹을까?”</p>
<p>4월 17일 나만의 심터만들기_복 아트</p>  <p>“곰씨의 말을 한번 들어볼래요?”</p>	<p>4월 24일 이야기 콜라주~</p>  <p>“내가 감기 걸렸다고? 설마...”</p>

만든이
(자모순입니다)

정진희 : 010-9185-0928
0928jjh@naver.com

홍주희 : 010-5392-4007
jusdiary007@naver.com

홍현정 : 010-2321-4570
hhjb589@naver.com

홍보지

슈퍼거북 보드게임

326

나만의 의자 팝업북

- 목 적 : 그림책을 읽고 나만의 의자 팝콘북을 만들며, 곰씨의 마음을 살펴본다.
- 준비물 : 페그림책, 흰 도화지, 그림책 장면 복사본, 곰씨 도안, 벤치 도안, 코팅지, 가위, 풀, 스티커, 포스트잇 등의 꾸밈도구



제 목 : 곰씨의 의자
저 자 : 노인경
출판사 : 문학동네



활동 예시 및 순서

1. 활동 전 재료를 준비한다.
2. 《곰씨의 의자》 책을 읽는다.
3. 페그림책 속지를 활용하여 하단에 네모 팜업을 만든 후 면지에 붙인다.
4. 팜업 부분에 코팅된 벤치 의자를 붙인다.
5. 원하는 위치에 코팅된 곰씨를 붙인다.
6. 원하는 위치에 포스트잇을 활용하여 다양한 의견이나 생각 등을 적는다.
7. 긴 종이를 'ㄱ' 모양으로 접어 만든 스프링을 활용해 입체감을 살리는 등의 방법으로 속지와 표지를 깎는다.

독서설계상담사와 함께하는 “그림책이랑 놀이랑”

매주 “수요일”

언제 만나나요? 매주 13:30~14:30

수업료 : 무료(재료비: 2000원)

장소 : 성지작은 도서관(031.265.5272)

참여방법 : 선착순 10명

4월, 우리같이 놀자!

<p>4월 3일 퍼즐위크타임~</p>  <p>“친구랑 보드게임 한판~~”</p>	<p>4월 10일 빵을 도란도란~</p>  <p>“우리 함께 빵 나눠 먹을까?”</p>
<p>4월 17일 나만의 심터만들기_북 아트</p>  <p>“곰씨의 말을 한번 들어볼래요?”</p>	<p>4월 24일 이야기 클라주~</p>  <p>“내가 감기 걸렸다고? 설마...”</p>

만든이
(자모순입니다)

정진희 : 010-9185-0928
0928jjh@naver.com

홍주희 : 010-5392-4007
jusdiary007@naver.com

홍현정 : 010-2321-4570
hhjb589@naver.com

홍보지

나만의 의자 팝업북

감기 걸린 물고기 콜라주

- 목 적 : 그림책을 읽고 물고기 콜라주를 하며, 주체적인 사고에 대해 생각해본다.
- 준비물 : 여러 색상 물고기 출력물, a4 사이즈 eva, 8절 도화지, 색종이, a4 종이, 가위, 풀



제 목 : 감기 걸린 물고기
저 자 : 박정섭
출판사 : 사계절



독서설계상담사와 함께하는 “그림책이랑 놀이랑”

매주 “수요일”

언제 만나나요? 매주 13:30~14:30

수업료 : 무료(재료비: 2000원)

장소 : 성지작은 도서관(031.265.5272)

참여방법 : 선착순 10명

4월, 우리같이 놀자!

<p>4월 3일 퍼즐여크타임~</p>  <p>“친구랑 보드게임 한판~~”</p>	<p>4월 10일 빵을 도란도란~</p>  <p>“우리 함께 빵 나눠 먹을까?”</p>
<p>4월 17일 나만의 심터만들기_북 아트</p>  <p>“곰씨의 말을 한번 들어볼래요?”</p>	<p>4월 24일 이야기 콜라주~</p>  <p>“내가 감기 걸렸다고? 설마...”</p>

홍보지

만든이
(자모순입니다)

정진희 : 010-9185-0928
0928jjh@naver.com

홍주희 : 010-5392-4007
jusdiary007@naver.com

홍현정 : 010-2321-4570
hhjb589@naver.com

감기 걸린
물고기 콜라주

밴드 브레멘 마라카스 만들기

- 목 적 : 고전 <브레멘 음악대>와 유설화 작가의 <밴드 브레멘> 속의 버려지고 쓸모 없는 존재들이 부르는 노래를 통해, 우리가 무심코 간과했던 이면에 대해 이야기를 나눈다.
- 준비물 : 마라카스, 색연필, 네임펜, 기타 꾸미기 재료



제 목 : 밴드 브레멘
저 자 : 유설화
출판사 : 책읽는곰



5월 그림책 놀이

일시	어떤 책으로?	어떤 내용?	관련활동
2주차		<밴드 브레멘>을 읽고 버려지고, 지워지고, 감춰지고, 쓸모없는 존재들이 부르는 희망 노래를 공감하는 시간을 가져요.	<밴드 마라카스> 마라카스를 직접 꾸미고, 노랫말 개사하기
3주차		아이들의 시각으로 엄마가 맘태 할아버지를 빌어다 겁을 줄 때마다 아이들은 어떤 생각을 할까요? 이런 아이들의 속마음을 들여다 보고, 북아트를 통해 각각의 아이들의 개성을 들여다 보는 시간을 가져요.	북아트(병풍책) <우리 친구들은요?>
4주차		우리나라 전래동화의 가치를 알아보고, 위기가 닥쳐도 지혜롭게 헤쳐나가는 전래동화를 통해 옛 이야기의 소중함을 이해한다.	<머느리표 만다라 부채> 만들기
5주차		고끼리를 부분만 보고 아는 척하는 일곱마리의 생쥐 이야기를 읽고 참된 지혜에 대한 이야기 나누기.	보드게임 <찍찍찍 생쥐 친구들>

만든이
(자모순입니다)

정진희 : 010-9185-0928
0928jjh@naver.com

홍주희 : 010-5392-4007
jusdiary007@naver.com

홍현정 : 010-2321-4570
hhjb589@naver.com

홍보지

밴드 브레멘
마라카스 만들기

망태 할아버지가 온다 병풍책

- 목 적 : 아이들의 시각으로 본 망태 할아버지에 대해 이야기 나눌 수 있다. 그리고 아이들을 말 잘 듣는 아이로 만들기 위한 어른들의 잘못된 태도를 바라보며 얘기 나눌 수 있다.
- 준비물 : 4절지, 작화 도안 프린트



제 목 : 망태 할아버지가 온다
저 자 : 박연철
출판사 : 시공주니어



5월 그림책 놀이

일시	어떤 책으로?	어떤 내용?	관련활동
2주차		<밴드 브레멘>을 읽고 버려지고, 지워지고, 감춰지고, 쓸모없는 존재들이 부르는 희망 노래를 공감하는 시간을 가져요.	<밴드 마라카스> 마라카스를 직접 꾸미고, 노랫말 개사하기
3주차		아이들의 시각으로 엄마가 망태 할아버지를 빌어다 겁을 줄 때마다 아이들은 어떤 생각을 할까요? 이런 아이들의 속마음을 들여다 보고, 북아트를 통해 각각의 아이들의 개성을 들여다 보는 시간을 가져요.	북아트(병풍책) <우리 친구들은요?>
4주차		우리나라 전래동화의 가치를 알아보고, 위기가 닥쳐도 지혜롭게 헤쳐나가는 전래동화를 통해 옛 이야기의 소중함을 이해한다.	<머느리표 만다라 부채> 만들기
5주차		코끼리를 부분만 보고 아는 척하는 일곱마리의 생쥐이 이야기를 읽고 참된 지혜에 대한 이야기 나누기.	보드게임 <찍찍찍 생쥐 친구들>

만든지
(자모순입니다)

정진희 : 010-9185-0928
0928jjh@naver.com

홍주희 : 010-5392-4007
jusdiary007@naver.com

홍현정 : 010-2321-4570
hhjb589@naver.com

홍보지

망태 할아버지가 온다
병풍책

며느리표 만다라 부채 만들기

- 목 적 : 그림책을 읽고, 옛 이야기의 재미와 지혜를 알아본다.
- 준비물 : 180g 색지, 두꺼운 우드스틱, 손 코팅지, 그림책 표지 도안, 색연필, 네임펜, 양면 테이프



제 목 : 방귀쟁이 며느리
저 자 : 신세정
출판사 : 사계절



5월 그림책 놀이

일시	어떤 책으로?	어떤 내용?	관련활동
2주차		<밴드 브레멘>을 읽고 버려지고, 지워지고, 감춰지고, 쓸모없는 존재들이 부르는 희망 노래를 공감하는 시간을 가져요.	<밴드 마라카스> 마라카스를 직접 꾸미고, 노랫말 개사하기
3주차		아이들의 시각으로 엄마가 맘태 할아버지를 빌어다 겁을 줄 때마다 아이들은 어떤 생각을 할까요? 이런 아이들의 속마음을 들여다 보고, 북아트를 통해 각각의 아이들의 개성을 들여다 보는 시간을 가져요.	북아트(병풍책) <우리 친구들은요??>
4주차		우리나라 전래동화의 가치를 알아보고, 위기가 닥쳐도 지혜롭게 헤쳐나가는 전래동화를 통해 옛 이야기의 소중함을 이해한다.	<머느리표 만다라 부채 만들기
5주차		코끼리를 부분만 보고 아는 척하는 일곱마리의 생쥐 이야기를 읽고 참된 지혜에 대한 이야기 나누기.	보드게임 <찍찍 생쥐 친구들>

만든이
(자모순입니다)

정진희 : 010-9185-0928
0928jjh@naver.com

홍주희 : 010-5392-4007
jusdiary007@naver.com

홍현정 : 010-2321-4570
hhjb589@naver.com

홍보지

머느리표 만다라
부채 만들기

나만의 스크래치 바다

- 목 적 : 스크래치 페이퍼를 이용하여 바다의 기름을 벗기고 아름다운 바다의 모습을 그려본다. 생태계에 대한 이야기, 환경보호에 대한 이야기, 우리의 태도 등에 대해 이야기를 나눈다.
- 준비물 : 스크래치 페이퍼, 뾰족한 막대



제 목 : 인어는 기름 바다에서도 숨을 쉴 수 있나요?
글 : 유다정
저 자 : 박재현
출판사 : 미래아이(미래M&B)



만든이
(자모순입니다)

정진희 : 010-9185-0928
0928jjh@naver.com

홍주희 : 010-5392-4007
jusdiary007@naver.com

홍현정 : 010-2321-4570
hhjb589@naver.com

시 쿨라주

- 목 적 : 다양한 방법으로 시를 감상하며 시와 친해지는 기회를 갖는다. 도서관에 소장되어 있는 다양한 시 자료에 대해 살펴본다.
- 준비물 : A4용지, 연필, 지우개, 풀, 가위



바람 소리 신다견

물결 끄고
자리에 누워
바람 소리를
듣는다 **쌩쌩**

창문을 열거당
다문을 열거당
바람이 불고 있다.

풍긋 귀기울이면 **쌩쌩**

바람이 불고 있다.

꽃 핀 나무

깔깔 웃음이 가득 든
부푼 볼.

푹푹 금새 터질 듯

뿌리 를 꼭 붙잡고 있지

혼자서 고요히 늙어졌구나

바람 소리

바람이 불거당
창문을 열거당
다문을 열거당
바람이 불고 있다.

바람이 불거당
창문을 열거당
다문을 열거당
바람이 불고 있다.

달랑달랑
구름부들

그루터기 도서관 수요 책 놀이

매주 수요일에 그루터기 도서관에 오시면
책놀이 수업이 이루어집니다~

3월 6일, 13일	3월 20일, 27일
서한작가-눈물바다, 간질간질, 커진다	시 놀이- 여러 '시' 놀이
	

3시 - 10명
4시 - 10명
대상: 5세 이상 (선착순 20명)
장소: 관리동 2층 그루터기 도서관

그루터기 도서관

만든이
(자모순입니다)

옥민애 : ippi1007@naver.com

이상균 : 110-9429-1798
Undead12@naver.com

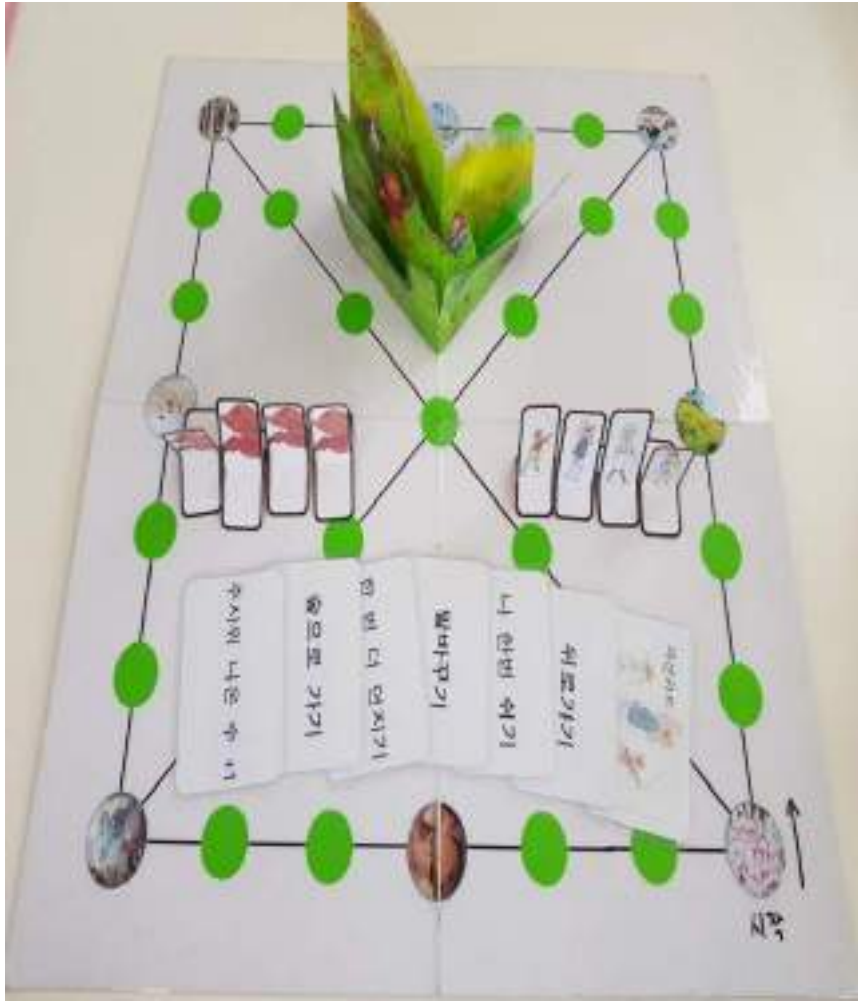
조혜연 : policat@naver.com

곰 사냥을 떠나자 보드게임

- 목 적 : 곰 사냥을 떠나자 그림책을 보고, 그림책이 주는 즐거움을 만끽한다.
- 준비물 : 하드보드지 게임판, 장면 도안, 말 도안, 두꺼운 종이, 시트지, 네임펜, 풀



제 목 : 곰 사냥을 떠나자
글 : 마이클 로젠
그 림 : 헬린 옥슨버리
출판사 : 시공주니어




활동 예시 및 순서

1. 활동 전 재료를 준비한다.
2. 《곰 사냥을 떠나자》 책을 읽는다.
3. 두 팀으로 나눈다.
4. 시작 칸에 말을 둔다.
5. 주사위를 던져 나온 눈의 수만큼 말을 이동시킨다. (말의 이동은 윗놀이 규칙을 기본으로 둔다.)
6. 《곰 사냥을 떠나자》 장면이 있는 칸에 도착하면, 미션 카드를 한 장 뽑아 미션을 진행한다.
7. 팀의 말이 모두 판에서 나오게 되면 끝이 난다.

[홍보 안함]

독서설계 상담사 선생님들과 신나는 보드게임 !!



대상 : 6세 ~ 초등 (선착순 10명)

일시 : 2019년 4월 10일 (수)

시간 : 오후 4시 ~ 5시

장소 : 그루터기 도서관

만든지
(자모순입니다)

옥민애 : ippi1007@naver.com

이상균 : 110-9429-1798
Undead12@naver.com

조혜연 : policat@naver.com

홍보지

곰 사냥을 떠나자
보드게임

350

빨대 애벌레 만들기

- 목 적 : 그림책을 보고, 그림책이 주는 즐거움을 만끽하고 책 주인공을 만들며 이해하는 시간을 경험한다.
- 준비물 : 빨대, 가위, 네임펜



제 목 : 배고픈 애벌레
저 자 : 에릭 칼
출판사 : 더큰 theknn



그루터기 도서관 4월 수요일 책 놀이

첫째 셋째 수요일에 그루터기 도서관에 오시면
책놀이 수업과 만들기 수업이 무료로 이루어집니다.

4월 3일 수요일	4월 17일 수요일
배고픈 애벌레, 빨대 애벌레 만들기	크릭터, 아코디언 뱀 만들기
	

4시 - 10명

대상: 5세 이상 (선착순 10명)

도서관 관장(010-2470-7168)에게 문자로 신청해주세요~

장소: 관리동 2층 그루터기 도서관

그루터기 도서관

만들이
(자모순입니다)

옥민애 : ippi1007@naver.com

이상균 : 010-9429-1798
Undead12@naver.com

조혜연 : policat@naver.com

홍보지

빨대 애벌레 만들기

353

빨대 나비 만들기

- 목 적 : 그림책을 보고, 그림책이 주는 즐거움을 만끽하고 책 주인공을 만들며 이해하는 시간을 경험한다.
- 준비물 : A4 사이즈 나비 도안, 빨대, 색지, 가위, 네임펜



제 목 : 배고픈 애벌레
저 자 : 에릭 칼
출판사 : 더큰 theknn


활동 예시 및 순서



1. 활동 전 재료를 준비한다.
2. 《배고픈 애벌레》 책을 읽는다.
3. 나비 날개 도안, 빨대를 나눠준다.
4. 나비 날개 도안을 색칠하고, 꾸민다.
5. 도안을 나비 날개 모양으로 자른다.
6. 도안의 몸통부분에 칼집을 4 곳 넣는다.
7. 칼집 넣은 부분에 빨대 두 개를 겹쳐 끼운다.
8. 나비가 날아가는 것처럼 흔들며 놀아 본다.

도서관에 찾아가서 친구들과 함께 해요!

*작이온 에벌레가 배가 많이 고프니까?
*작이온 에벌레가 배가 고프지 않아보고 배가 부르면 어떻게 될지 같이 지켜볼까요?



배고름 애벌레

-일시 : 2019년 4월 11일(목) 오후 3:40~4:40
-장소 : 푸른 도서관
-내용 : 배고픈 에벌레 그림책 읽어보고 빨대를 이용한 나비 만들기!
-대상 : 6세~ 초등
-수업료 : 무료
-참가방법 : 아래 표에 이름을 순서대로 써주세요.

신청합니다~!	
1	유준우
2	정민
3	유민
4	유민
5	정민
6	김서연
7	박지호
8	노태진
9	이승원
10	이정우
11	이재우
12	이민서
13	이정우

만든지
(자모순입니다)

옥민애 : ippi1007@naver.com

이상균 : 110-9429-1798
Undead12@naver.com

조혜연 : policat@naver.com

홍보 및 활동신청서

빨대 나비 만들기

종이컵 로켓 만들기

- 목 적 : 그림책을 보고, 그림책이 주는 즐거움을 만끽하고 책 주인공을 만들며 이해하는 시간을 경험한다.
- 준비물 : 색지, 종이컵, 가위, 풀







제 목 : 우주 로켓을 타고 떠난 최고의 생일 파티 모험
저 자 : 사라 마시니
출판사 : 사파리



만들고 싶은 생일 파티 모형을 알려주세요

- 생일파티를 앞에서 원다면 어떻게?
- 우주로켓을 타고 생일파티를 축하한다면 어디로 가고싶어?
- 우주로 여행하고 싶다면 어디로 가고 싶어 할까요?



		
우주 로켓	달나라 파티	별 파티

일시 : 2019년 4월 25일(목) 오후 3:40~4:40
 장소 : 푸른 도서관
 내용 : 1. 우주 로켓을 타고 떠난 최고의 생일파티모형을 알아보고
 내가 하고 싶은 생일파티에 대해 이야기해볼까?
 2. 종이컵로켓 만들어서 발표해보자!
 대상 : 7세~초등학생
 수업료 : 무료
 참여방법 : 아래 표에 이름을 순서대로 써 주세요

신청합니다!!			
1	유주현 / 8	6	이영서 / 8
2	한서연 / 8	7	유도경 / 8
3	조예슬 / 8	8	김지우 / 8
4	이도훈 / 8	9	이동우 / 8
5	이가을 / 8	10	양소은 / 8

만든지
(자모순입니다)

옥민애 : ippi1007@naver.com

이상균 : 110-9429-1798
Undead12@naver.com

조혜연 : policat@naver.com

홍보 및 활동신청서

종이컵 로켓 만들기

깃 카드 만들기

- 목 적 : 가족을 생각해볼 수 있는 그림 책을 읽고, 그림책과 관련된 만들기 활동을 해본다.
- 준비물 : 색종이, 색지, 연필, 지우개, 풀, 가위, 양면테이프



제 목 : 만희네 집
저 자 : 권윤덕
출판사 : 길벗어린이



도서관 무료수업

5월 8일	5월 15일
	
5월 22일	5월 29일
	

다양한 책 놀이를 통해 책과 친해져요

시간 : 매주 수요일 4시
 대상 : 초등 어린이
 장소 : 관리동 2층 그루터기 도서관

신청은 동 호수와 아이 이름 나이를 적어서
 도서관 관장 (010-2470-7168) 에게 문자 보내주세요

그루터기 도서관

홍보지

만든지
 (자모순입니다)

옥민애 : ippi1007@naver.com

이상균 : 010-9429-1798
Undead12@naver.com


조혜연 : policat@naver.com

꽃 카드 만들기

362

감정 표정 빙고놀이

- 목 적 : 가족을 생각해볼 수 있는 그림책을 읽고, 그림책과 관련된 활동을 해본다.
- 준비물 : 빙고판, 연필, 지우개



제 목 : 우리 아이 첫 감정 노트
글 : 이자벨 피이오자
비르지니 리무쟁
그 림 : 에릭 베이에
출판사 : 밝은미래



독서설계상담사 선생님들과 함께 해요!

5월 2일			
5월 8일		5월 15일	
5월 23일		5월 30일	

만든지
(자모순입니다)

옥민애 : ippi1007@naver.com

이상균 : 110-9429-1798
Undead12@naver.com

조혜연 : policat@naver.com

책을 읽고 함께 이야기하고 여러 가지 활동을 해보아요

일시 : 2019년 5월 매주 목요일

오후 3시 40분 - 4시 40분

장소 : 푸른도서관

대상 : 6세 ~ 초등학생

수업료 : 무료

홍보지

감정 표정 빙고놀이

손바닥 나무 깎이기

- 목 적 : 가족을 생각해볼 수 있는 그림 책을 읽고, 그림책과 관련된 만들기 활동을 해본다.
- 준비물 : 8절 색지, 연필, 지우개, 풀, 가위, 사인펜, 색종이, 양면테이프, 색연필



제 목 : 빨간 열매
저 자 : 이지은
출판사 : 사계절



도서관 무료수업

5월 8일	5월 15일
	
5월 22일	5월 29일
	

다양한 책 놀이를 통해 책과 친해져요

시간 : 매주 수요일 4시
 대상 : 초등 어린이
 장소 : 관리동 2층 그루터기 도서관

신청은 동 호수와 아이 이름 나이를 적어서
 도서관 관장 (010-2470-7168) 에게 문자 보내주세요

그루터기 도서관

만든이
 (자모순입니다)

옥민애 : ippi1007@naver.com

이상균 : 010-9429-1798
Undead12@naver.com


조혜연 : policat@naver.com

종이컵 열기구 꾸미기

- 목 적 : 가족을 생각해볼 수 있는 그림 책을 읽고, 그림책과 관련된 만들기 활동을 해본다.
- 준비물 : 색지, 풀, 가위, 사인펜, 색연필, 양면테이프



제 목 : 동물들은 왜 열기구를 탔을까?
저 자 : 마조리 프라이어맨
출판사 : 주니어RAK



독서설계상담사 선생님들과 함께 해요!

5월 2일			
5월 9일		5월 16일	
5월 23일		5월 30일	

만든이
(자모순입니다)

옥민애 : ippi1007@naver.com

이상균 : 010-9429-1798
Undead12@naver.com

조혜연 : policat@naver.com

책을 읽고 함께 이야기하고 여러 가지 활동을 해보아요

일시 : 2019년 5월 매주 목요일

오후 3시 40분 ~ 4시 40분

장소 : 푸른도서관

대상 : 6세 ~ 초등학생


수업료 : 무료

홍보지

종이컵 열기구 꾸미기

플랫북 북아트 만들기

- 목 적 : 《열두띠이야기/보림》 책을 읽어주고, 아이들과 12지신띠관련해 의미를 다시 한번 생각하며 이야기를 나눈후, 플랫북을 만들어 본다.
- 준비물 : 플랫북에 필요한 겉표지, 속지, 타공지를 규격에 맞게 재단, 달력(라벨지에 복사), 12지신 캐릭터, 코팅지 준비



제 목 : 열두 띠 이야기
글 : 정하섭
그 림 : 이춘길
출판사 : 보림



[독서세계실업사와 함께하는 방학프로그램]

방학때 뭐해? 난 도서관 간다~~
“책이랑 똑딱똑딱!!”

- 대상 : 초등학생 (신청수 10명)
- 일시 : 2019년 1월 16일 ~ 2019년 2월 20일 (매주 수요일/당지시수업)
- 시간 : 11:00~12:30 (1시간 30분 내외)
- 비용 : 1만원 (당지시 수업)
- 장소 : 후문 도서관 (심정문화 후문도서관 070-7054-0285)

차수	일시	책 제목	내용	활동		
1	1,16(수) 11:00~ 12:30	말도 피 이야기	나는 무슨 마일래?	플랫북 만들기 작업내용: 색칠하기, 짜깁기, 기타		
2	1,20(수) 11:00~ 12:30	반 고로와 해바라기 소년	반 고로는 왜 유독 해바라기를 그렸을까?	해바라기 플라주 작업내용: 색칠하기, 기타, 등		
3	1,30(수) 11:00~ 12:30	넌 뭘내서 정말 다행이야	피라노사우르스의 반질반질?	프러미얼 공물만들기 작업내용: 교각제소, 기타		
4	2,1(수) 11:00~ 12:30	우리가 사는 지구	땅이 저윤도 움직이고 있다고?	네도 요티샤 치음 킷킷 작업내용: 칠칠		
5	2,20(수) 11:00~ 12:00	"나를 알아봐" 스텝트 투어 (재미있는 활동도 하고, 선물도 받고~)				

만든이
 (자모순입니다)

안길임 : kilim4312@naver.com
 010-6700-7523

이상균 : Undead12@naver.com
 010-9429-1798

홍주희 : jusdiary007@naver.com
 010-5392-4007

홍현정 : hhjb589@naver.com
 010-2321-4570