

2019년도 작은도서관 운영 실태 조사 결과 보고서



ISSN 2586-0062

2019년도 작은도서관 운영 실태 조사 결과 보고서



문화체육관광부

작은도서관 통계 시스템(<http://www.smalllibrary.org/SLOE/>)을 통해 작은도서관에서 입력한 자료를 분석한 것임.

제 출 문

문화체육관광부 장관 귀하

문화체육관광부와의 위탁 용역에 의한 『2019년도 작은도서관 운영
실태 조사 결과 보고서』를 제출합니다.

2020년 05월 31일

(사)작은도서관만드는사람들
대표 김수연

제1장 서론	1
제1절 조사 개요	3
1. 실시 목적 및 주요 내용	3
2. 조사 방법 및 일정	8
제2절 분석 범위 및 방법	11
1. 분석 범위	11
2. 분석 방법	12
3. 기대 효과	12
제2장 2019년도 작은도서관 실태조사 결과	13
제1절 작은도서관 기초 현황	15
제2절 작은도서관 운영 실태 분석	22
제3장 2019년도 지방자치단체별 운영 현황	77
부록	147
부록1. 2020년(2019년 실적)전국 작은도서관 운영 실태 조사지	147

<표 1-1> 작은도서관 운영 실태 조사 실시 법적 근거 : 작은도서관 진흥법	3
<표 1-2> 작은도서관 운영 실태 조사 실시 법적 근거 : 작은도서관 진흥법 시행령	4
<표 1-3> 작은도서관 운영 실태 조사 실시 법적 근거 : 국가 도서관 통계 조사	4
<표 1-4> 작은도서관 운영 실태 조사 자료 수집 및 검증 절차	5
<표 1-5> 작은도서관 운영 실태 조사 주요 내용	5
<표 1-6> 작은도서관 운영 실태 조사 상세 내용	6
<표 1-7> 2019년도 작은도서관 운영 현황	11
<표 2-1> 연도별 작은도서관 현황	15
<표 2-2> 연도별 실태조사 제외 작은도서관 현황	16
<표 2-3> 연도별 광역 자치단체 작은도서관 현황	17
<표 2-4> 봉사대상 인구수 대비 광역 자치단체 작은도서관 수 비교	18
<표 2-5> 연도별 공·사립작은도서관 현황	19
<표 2-6> 연도별 광역 자치단체 공·사립작은도서관 현황	21
<표 2-7> 전국 작은도서관 기본 특성	24
<표 2-8> 연도별 작은도서관 서비스 대상	25
<표 2-9> 연도별 작은도서관 운영 기간	26
<표 2-10> 2019년 신규 개관 작은도서관 현황	27
<표 2-11> 연도별 운영일 수	28
<표 2-12> 연도별 운영 요일	29
<표 2-13> 연도별 1관당 평균 운영 시간	29
<표 2-14> 연도별 운영 시간	30
<표 2-15> 연도별 1관당 평균 보유 도서자료 수	31
<표 2-16> 2017년 광역 자치단체별 총 도서자료 현황	33
<표 2-17> 2018년 광역 자치단체별 총 도서자료 현황	33
<표 2-18> 2019년 광역 자치단체별 총 도서자료 현황	34
<표 2-19> 연도별 연간 증가 도서자료 수	35
<표 2-20> 2019년 광역 자치단체별 도서자료 및 연속간행물 증가 현황	36
<표 2-21> 2019년 도서자료 및 연속간행물 폐기 현황	37
<표 2-22> 2019년 비인쇄자료 현황	38

<표 2-23> 연도별 1관당 평균 전용 면적	38
<표 2-24> 2017년 광역 자치단체별 전용 면적	40
<표 2-25> 2018년 광역 자치단체별 전용 면적	40
<표 2-26> 2019년 광역 자치단체별 전용 면적	41
<표 2-27> 연도별 1관당 평균 열람석 수	41
<표 2-28> 2017년 광역 자치단체별 열람석 수	43
<표 2-29> 2018년 광역 자치단체별 열람석 수	44
<표 2-30> 2019년 광역 자치단체별 열람석 수	45
<표 2-31> 연도별 인터넷 가능 컴퓨터 보유 현황	46
<표 2-32> 연도별 직원 현황	47
<표 2-33> 연도별 1관당 평균 직원 수	47
<표 2-34> 연도별 자원봉사자 현황	48
<표 2-35> 연도별 1관당 평균 자원봉사자 수	48
<표 2-36> 연도별 사서자격증 소지 인력 수	49
<표 2-37> 광역 자치단체별 사서자격증 보유 직원 현황	50
<표 2-38> 2019년 작은도서관 운영 인력 유형	51
<표 2-39> 연도별 교육 경험 유무	51
<표 2-40> 연도별 평균 교육 참여 인원 수 및 교육 시간	52
<표 2-41> 연도별 예산 지출 항목별 평균 현황	53
<표 2-42> 연도별 예산 지출 금액 현황	54
<표 2-43> 2019년 항목별 예산 지출 내역	55
<표 2-44> 연도별 사립작은도서관 수입원(복수응답)	56
<표 2-45> 연도별 관외 대출 현황	57
<표 2-46> 설립 주체별 관외 대출 불가 현황	58
<표 2-47> 연도별 연간 총 대출 권 수	58
<표 2-48> 연도별 대출 관리 현황	60
<표 2-49> 연도별 연간 이용자 현황	60
<표 2-50> 연도별 상호정보협력망 구축 현황	61
<표 2-51> 광역 자치단체별 상호정보협력망 구축 현황	62
<표 2-52> 연도별 상호대차 서비스 제공 현황	63
<표 2-53> 연도별 순회사서 지원 현황	64

<표 2-54> 광역 자치단체별 순회사서 지원 현황	65
<표 2-55> 연도별 지자체 및 공공도서관 지원 현황	66
<표 2-56> 광역 자치단체별 지자체 및 공공도서관 지원 현황	67
<표 2-57> 연도별 지자체 및 공공도서관 지원 항목(복수 응답)	68
<표 2-58> 연도별 지자체 및 공공도서관 세부 지원 현황	69
<표 2-59> 연도별 독서·문화 프로그램 운영 현황	70
<표 2-60> 연도별 독서·문화 프로그램 운영 실적	71
<표 2-61> 2019년 독서·문화 프로그램 운영 실적	71
<표 2-62> 운영위원회 구성 현황	72
<표 2-63> 운영위원회 모임 횟수	73
<표 2-64> 작은도서관 홍보 현황	73
<표 2-65> 작은도서관 홍보 방법(복수응답)	74
<표 2-66> 작은도서관 활성화를 위한 의견(복수응답)	76
<표 3-1> 서울특별시 작은도서관 현황	79
<표 3-2> 서울특별시 작은도서관 시설 현황(평균 면적, 평균 도서자료)	80
<표 3-3> 서울특별시 작은도서관 운영 현황(연간 평균 운영일 수, 연간 평균 대출 권 수)	81
<표 3-4> 서울특별시 작은도서관 인력 현황(평균 직원, 평균 자원봉사자)	82
<표 3-5> 서울특별시 작은도서관 평균 예산 현황	83
<표 3-6> 서울특별시 작은도서관 지자체 및 공공도서관 지원 현황	84
<표 3-7> 부산광역시 작은도서관 현황	85
<표 3-8> 부산광역시 작은도서관 시설 현황(평균 면적, 평균 도서자료)	86
<표 3-9> 부산광역시 작은도서관 운영 현황(연간 평균 운영일 수, 연간 평균 대출 권 수)	87
<표 3-10> 부산광역시 작은도서관 인력 현황(평균 직원, 평균 자원봉사자)	88
<표 3-11> 부산광역시 작은도서관 평균 예산 현황	89
<표 3-12> 부산광역시 작은도서관 지자체 및 공공도서관 지원 현황	90
<표 3-13> 대구광역시 작은도서관 현황	91
<표 3-14> 대구광역시 작은도서관 시설 현황(평균 면적, 평균 도서자료)	91
<표 3-15> 대구광역시 작은도서관 운영 현황(연간 평균 운영일 수, 연간 평균 대출 권 수)	92
<표 3-16> 대구광역시 작은도서관 인력 현황(평균 직원, 평균 자원봉사자)	92
<표 3-17> 대구광역시 작은도서관 평균 예산 현황	93
<표 3-18> 대구광역시 작은도서관 지자체 및 공공도서관 지원 현황	93

<표 3-19> 인천광역시 작은도서관 현황	94
<표 3-20> 인천광역시 작은도서관 시설 현황(평균 면적, 평균 도서자료)	94
<표 3-21> 인천광역시 작은도서관 운영 현황(연간 평균 운영일 수, 연간 평균 대출 권 수)	95
<표 3-22> 인천광역시 작은도서관 인력 현황(평균 직원, 평균 자원봉사자)	95
<표 3-23> 인천광역시 작은도서관 평균 예산 현황	96
<표 3-24> 인천광역시 작은도서관 지자체 및 공공도서관 지원 현황	96
<표 3-25> 광주광역시 작은도서관 현황	97
<표 3-26> 광주광역시 작은도서관 시설 현황(평균 면적, 평균 도서자료)	97
<표 3-27> 광주광역시 작은도서관 운영 현황(연간 평균 운영일 수, 연간 평균 대출 권 수)	97
<표 3-28> 광주광역시 작은도서관 인력 현황(평균 직원, 평균 자원봉사자)	98
<표 3-29> 광주광역시 작은도서관 평균 예산 현황	98
<표 3-30> 광주광역시 작은도서관 지자체 및 공공도서관 지원 현황	98
<표 3-31> 대전광역시 작은도서관 현황	99
<표 3-32> 대전광역시 작은도서관 시설 현황(평균 면적, 평균 도서자료)	99
<표 3-33> 대전광역시 작은도서관 운영 현황(연간 평균 운영일 수, 연간 평균 대출 권 수)	99
<표 3-34> 대전광역시 작은도서관 인력 현황(평균 직원, 평균 자원봉사자)	100
<표 3-35> 대전광역시 작은도서관 평균 예산 현황	100
<표 3-36> 대전광역시 작은도서관 지자체 및 공공도서관 지원 현황	100
<표 3-37> 울산광역시 작은도서관 현황	101
<표 3-38> 울산광역시 작은도서관 시설 현황(평균 면적, 평균 도서자료)	101
<표 3-39> 울산광역시 작은도서관 운영 현황(연간 평균 운영일 수, 연간 평균 대출 권 수)	101
<표 3-40> 울산광역시 작은도서관 인력 현황(평균 직원, 평균 자원봉사자)	102
<표 3-41> 울산광역시 작은도서관 평균 예산 현황	102
<표 3-42> 울산광역시 작은도서관 지자체 및 공공도서관 지원 현황	102
<표 3-43> 세종특별자치시 작은도서관 현황	103
<표 3-44> 세종특별자치시 작은도서관 시설 현황(평균 면적, 평균 도서자료)	103
<표 3-45> 세종특별자치시 작은도서관 운영 현황(연간 평균 운영일 수, 연간 평균 대출 권 수)	103
<표 3-46> 세종특별자치시 작은도서관 인력 현황(평균 직원, 평균 자원봉사자)	104
<표 3-47> 세종특별자치시 작은도서관 평균 예산 현황	104
<표 3-48> 세종특별자치시 작은도서관 지자체 및 공공도서관 지원 현황	104
<표 3-49> 경기도 작은도서관 현황	105

<표 3-50> 경기도 작은도서관 시설 현황(평균 면적, 평균 도서자료).....	106
<표 3-51> 경기도 작은도서관 운영 현황(연간 평균 운영일 수, 연간 평균 대출 권 수).....	107
<표 3-52> 경기도 작은도서관 인력 현황(평균 직원, 평균 자원봉사자).....	108
<표 3-53> 경기도 작은도서관 평균 예산 현황.....	109
<표 3-54> 경기도 작은도서관 지자체 및 공공도서관 지원 현황.....	110
<표 3-55> 강원도 작은도서관 현황.....	111
<표 3-56> 강원도 작은도서관 시설 현황(평균 면적, 평균 도서자료).....	112
<표 3-57> 강원도 작은도서관 운영 현황(연간 평균 운영일 수, 연간 평균 대출 권 수).....	113
<표 3-58> 강원도 작은도서관 인력 현황(평균 직원, 평균 자원봉사자).....	114
<표 3-59> 강원도 작은도서관 평균 예산 현황.....	115
<표 3-60> 강원도 작은도서관 지자체 및 공공도서관 지원 현황.....	116
<표 3-61> 충청북도 작은도서관 현황.....	117
<표 3-62> 충청북도 작은도서관 시설 현황(평균 면적, 평균 도서자료).....	117
<표 3-63> 충청북도 작은도서관 운영 현황(연간 평균 운영일 수, 연간 평균 대출 권 수).....	118
<표 3-64> 충청북도 작은도서관 인력 현황(평균 직원, 평균 자원봉사자).....	118
<표 3-65> 충청북도 작은도서관 평균 예산 현황.....	119
<표 3-66> 충청북도 작은도서관 지자체 및 공공도서관 지원 현황.....	119
<표 3-67> 충청남도 작은도서관 현황.....	120
<표 3-68> 충청남도 작은도서관 시설 현황(평균 면적, 평균 도서자료).....	120
<표 3-69> 충청남도 작은도서관 운영 현황(연간 평균 운영일 수, 연간 평균 대출 권 수).....	121
<표 3-70> 충청남도 작은도서관 인력 현황(평균 직원, 평균 자원봉사자).....	121
<표 3-71> 충청남도 작은도서관 평균 예산 현황.....	122
<표 3-72> 충청남도 작은도서관 지자체 및 공공도서관 지원 현황.....	122
<표 3-73> 전라북도 작은도서관 현황.....	123
<표 3-74> 전라북도 작은도서관 시설 현황(평균 면적, 평균 도서자료).....	123
<표 3-75> 전라북도 작은도서관 운영 현황(연간 평균 운영일 수, 연간 평균 대출 권 수).....	124
<표 3-76> 전라북도 작은도서관 인력 현황(평균 직원, 평균 자원봉사자).....	124
<표 3-77> 전라북도 작은도서관 평균 예산 현황.....	125
<표 3-78> 전라북도 작은도서관 지자체 및 공공도서관 지원 현황.....	125
<표 3-79> 전라남도 작은도서관 현황.....	126
<표 3-80> 전라남도 작은도서관 시설 현황(평균 면적, 평균 도서자료).....	127

<표 3-81> 전라남도 작은도서관 운영 현황(연간 평균 운영일 수, 연간 평균 대출 권 수).....	128
<표 3-82> 전라남도 작은도서관 인력 현황(평균 직원, 평균 자원봉사자).....	129
<표 3-83> 전라남도 작은도서관 평균 예산 현황.....	130
<표 3-84> 전라남도 작은도서관 지자체 및 공공도서관 지원 현황.....	131
<표 3-85> 경상북도 작은도서관 현황.....	132
<표 3-86> 경상북도 작은도서관 시설 현황(평균 면적, 평균 도서자료).....	133
<표 3-87> 경상북도 작은도서관 운영 현황(연간 평균 운영일 수, 연간 평균 대출 권 수).....	134
<표 3-88> 경상북도 작은도서관 인력 현황(평균 직원, 평균 자원봉사자).....	135
<표 3-89> 경상북도 작은도서관 평균 예산 현황.....	136
<표 3-90> 경상북도 작은도서관 지자체 및 공공도서관 지원 현황.....	137
<표 3-91> 경상남도 작은도서관 현황.....	138
<표 3-92> 경상남도 작은도서관 시설 현황(평균 면적, 평균 도서자료).....	139
<표 3-93> 경상남도 작은도서관 운영 현황(연간 평균 운영일 수, 연간 평균 대출 권 수).....	140
<표 3-94> 경상남도 작은도서관 인력 현황(평균 직원, 평균 자원봉사자).....	141
<표 3-95> 경상남도 작은도서관 평균 예산 현황.....	142
<표 3-96> 경상남도 작은도서관 지자체 및 공공도서관 지원 현황.....	143
<표 3-97> 제주특별자치도 작은도서관 현황.....	144
<표 3-98> 제주특별자치도 작은도서관 시설 현황(평균 면적, 평균 도서자료).....	144
<표 3-99> 제주특별자치도 작은도서관 운영 현황(연간 평균 운영일 수, 연간 평균 대출 권 수).....	144
<표 3-100> 제주특별자치도 작은도서관 인력 현황(평균 직원, 평균 자원봉사자).....	145
<표 3-101> 제주특별자치도 작은도서관 평균 예산 현황.....	145
<표 3-102> 제주특별자치도 작은도서관 지자체 및 공공도서관 지원 현황.....	145

[그림 2-1] 연도별 작은도서관 증가 추이 19

[그림 2-2] 작은도서관 운영 실태 조사 항목 22

[그림 2-3] 연도별 평균 보유 도서자료 수 32

[그림 2-4] 연도별 전용 면적 비율 39


[그림 2-5] 연도별 상호대차 서비스 제공 비율 63

[그림 2-6] 연도별 순회사서 서비스 지원 비율 64

제 1 장 | 서론

제1절 조사 개요

제2절 분석 범위 및 방법



제1절 조사 개요

1. 실시 목적 및 주요 내용

□ 조사 목적

- 전국 17개 광역 시·도의 공·사립작은도서관 운영 실태를 조사하여 작은도서관 운영 활성화를 위한 정책의 기초 통계 자료로 활용하고자 함.
- 작은도서관 운영 현황의 연도별 추이 분석을 통해 작은도서관 운영의 흐름을 진단하여 작은도서관의 양적·질적 성장 기반 체계를 구축하고자 함.
- 실태 조사 결과를 바탕으로 작은도서관이 생활 밀착 독서 문화 공간으로서 지역 주민들이 필요로 하는 다양한 정보자료와 교육 프로그램을 제공하여 독서문화 환경을 개선해 나갈 수 있도록 하고자 함.

□ 조사 개요

○ 근거

- 「작은도서관 진흥법」 제12조(작은도서관 운영 실태 조사) 및 동법 시행령 제7조(작은도서관 운영 실태 조사)

<표 1-1> 작은도서관 운영 실태 조사 실시 법적 근거 : 작은도서관 진흥법

「작은도서관 진흥법」 [시행 2016.5.4.] [법률 제13973호, 2016.2.3., 일부 개정]

(중략)

제12조(작은도서관 운영 실태 조사) ① 시장·군수·구청장은 매년 12월 31일까지 대통령령으로 정하는 바에 따라 관할 구역의 작은도서관 운영 실태를 조사하여 그 결과를 「도서관법」 제12조에 따른 도서관정보정책위원회에 제출하고, 도서관정보정책위원회는 그 결과를 공표하여야 한다. <개정 2016.2.3.>

(생략)

<표 1-2> 작은도서관 운영 실태 조사 실시 법적 근거 : 작은도서관 진흥법 시행령

「작은도서관 진흥법 시행령」 [시행 2012.8.18.] [대통령령 제24041호, 2012.8.13., 제정]
 (중략)
제7조(작은도서관 운영 실태 조사) ① 시장·군수·구청장 등은 법 제12조 제1항에 따라 관할 구역의 작은도서관 운영 실태를 조사하여 그 결과(이하 “조사결과”라 한다)를 「도서관법」 제12조에 따른 도서관정보정책위원회(이하 “도서관정보정책위원회”라 한다)에 제출하여야 한다. 이 경우 시장·군수 또는 자치구의 구청장은 관할 시·도지사를 거쳐 해당 조사결과를 제출하여야 한다.
 (생략)

- 「국가 도서관 통계조사」 (국가승인통계 11316호)

<표 1-3> 작은도서관 운영 실태 조사 실시 법적 근거 : 국가 도서관 통계 조사

*** 근거 조항 및 조사 목적 기술**

- 통계법 제23조(통계 작성에 관한 협조)
- 통계법 제25조(자료 제출 명령), 동법 시행령 제40조(자료 제출 명령의 절차 및 방법)
- 통계법 제26조(실지 조사)
- 통계법 제30조(통계 자료의 제공), 동법 시행령 제46조(통계 작성 기관의 통계 자료 요청과 제공)
- 통계법 제32조(통계 응답자의 성실 응답 의무)

- 조사대상 : 공립작은도서관 및 지방자치단체에 등록된 사립작은도서관
- 조사 기준
 - 대출 책 수 등 연간 실적은 2019년 1월 1일~12월 31일 기준
 - 도서자료 수 등 누적 현황은 2019년 12월 31일 기준
- 조사 기간(입력 기간) : 2020. 1. 7.(화)~2. 21.(금)
 - 1차 (지자체 담당) 소속 작은도서관 정보 입력 / 2020. 1. 7(화)~1. 20(월)
 - 2차 (현장 운영자) 통계 입력 / 2020. 1. 21(화)~2. 16(일)
 - 3차 (지자체 담당) 미입력 자료 및 오류 수정 / 2020. 2. 17(월)~2. 21(금)
- 자료수집 및 검증방법
 - ‘작은도서관 통계 시스템(<http://www.smalllibrary.org/SLOE/>)’ 활용
 - 작은도서관 운영자가 웹 시스템에 접속하여 통계 입력
 - 지자체 작은도서관 담당자가 미입력 및 오류 자료 수정 제출

<표 1-4> 작은도서관 운영 실태 조사 자료 수집 및 검증 절차

차수	기간	구분	담당자	내용
1차	1. 7 ~1. 20	소속 작은도서관 정보 입력	시·군·구 작은도서관 담당자	- 관할 작은도서관 확인(신규, 휴·폐관 내용 입력) ※ 지역관리자 ID/PW 이메일 발송
2차	1. 21 ~2. 16	통계 입력 (현장 운영자 입력 기간)	작은도서관 운영자	- 웹 시스템에 접속하여 통계 조사 설문 응답 ※도서관 기본정보 현행화 필수 ※지역담당자가 운영자별 ID/PW를 관내 도서관에 발송
3차	2. 17 ~2. 21	미입력 자료 및 오류 수정	시·군·구 작은도서관 담당자	- 현장조사 결과 및 오류 입력 자료 수정 - 누락 및 텍스트 파일로 받은 자료 입력
4차	2. 24 ~2. 28	통계 제출	시·도별 담당자 (17개 시·도 및 시도교육청)	- 개별 시·군·구에서 데이터 검증 완료 후 반드시 공문으로 제출(지자체→문체부)
5차	3. 2~	통계 검증	문화체육관광부, 작은도서관 통계시스템 운영팀	- 개별도서관 최종 통계데이터 검증 ※ 검증리스트를 통한 개별데이터 검증

□ 조사 내용

- 작은도서관 운영 실태 조사 결과에 포함되어야 하는 주요 사항은 「작은도서관 진흥법 시행령」 제7조 제2항에서 규정하고 있음.

<표 1-5> 작은도서관 운영 실태 조사 주요 내용

「작은도서관 진흥법 시행령」 [시행 2012.8.18.] [대통령령 제24041호, 2012.8.13., 제정]
(중략)

제7조(작은도서관 운영 실태조사)

② 조사 결과에는 다음 각 호의 사항이 포함되어야 한다.

1. 작은도서관 설립 및 운영 주체
2. 좌석 수, 시설 규모, 소장 자료 등 작은도서관의 시설 및 자료에 관한 사항
3. 정규 직원, 자원봉사자, 사서 등 작은도서관의 인력 현황에 관한 사항
4. 작은도서관의 예산 및 지출 명세에 관한 사항
5. 개관일 수, 이용자 수 등 작은도서관의 이용 현황에 관한 사항
6. 다른 공공도서관이 실시하고 있는 작은도서관에 대한 지원사업에 관한 사항과 다른 공공도서관과 작은도서관 간의 도서관 자료 및 업무 등의 협력 사업에 관한 사항
7. 그 밖에 도서관정보정책위원회의 위원장이 필요하다고 인정하는 사항

○ 2019년 전국 작은도서관 운영 실태 조사 내용

- 작은도서관 등록 사항
- 작은도서관 운영자 기본 사항(설립 및 운영 주체)
- 좌석 수, 시설 규모, 소장 자료 등 작은도서관의 시설 및 자료에 관한 사항
- 직원, 자원봉사자, 사서 등 작은도서관의 인력 현황에 관한 사항
- 작은도서관의 예산 및 지출에 관한 사항
- 개관일 수, 이용자 수 등 작은도서관의 이용 현황에 관한 사항
- 공공도서관의 작은도서관 지원, 공공도서관과 작은도서관 간의 도서자료 및 업무 등의 협력 사항 등

<표 1-6> 작은도서관 운영 실태조사 상세 내용

구분	대분류	항목
1. 작은도서관 기본 정보	등록 정보	- 대표자 성명(법인명) - 등록 번호 - 등록 일자 - 변경 사항(1년 동안의 변경사항)
	기본 정보	- 작은도서관 명칭 - 개관 연도 - 지역 - 주소 - 연락처(전화번호, 팩스번호) - 홈페이지
	운영 유형	- 지역 공공도서관의 분관 여부 - 도서관 유형 - 이용 대상 특화 작은도서관
	운영 시간	- 운영 요일 - 운영 시간
	운영자 정보	- 운영자 성명 - 직책 - 연락처 - E-mail - 재직 기간
2. 작은도서관 운영 현황	자료 보유 현황	- 도서자료(인쇄) : 지난 1년간 증가한 도서 자료 수, 폐기한 도서자료 수, 현재 총 보유 도서자료 수 - 연속간행물(인쇄) : 지난 1년간 증가한 연속간행물 수, 폐기한 연속간행물 수, 현재 총 보유 연속간행물 수

		- 인쇄자료 이외 자료 보유 여부 및 수량
	근무 인력 현황	- 직원 : 상근 직원, 시간제 직원, 사서자격 보유 직원, 전문 교육 경험 직원 - 자원봉사 : 등록 자원봉사자, 사서자격 보유 봉사자, 전문 교육 경험 봉사자
	운영 예산 현황	- 자료구입비, 인건비, 운영비, 총 예산지출 계
	운영비 확보 관련	※ 사립작은도서관만 기입 - 재정 자립도 - 수입원
	운영위원회 구성 여부	- 여부, 운영 횟수
3. 작은도서관 시설 및 이용 현황	시설 및 설비	- 컴퓨터 보유 여부(관리자용/이용자용)
	도서 이용 및 관리 현황	- 도서 외부 대출 가능 여부(대출 도서 관리 방법/지역 공공도서관과의 상호 협력망 구축/연간 대출 도서 수/외부 대출 불가능 이유)
	이용자 현황	- 작은도서관 방문 이용자 수(1일 평균 이용자 수/월 평균 이용자 수/연간 평균 이용자 수)
	회원제 시행 여부	- 연간 등록 회원 수
4. 작은도서관 교류 협력 현황	공공도서관 연계 사항	- 상호대차 서비스, 순회사서 서비스 제공
	지자체 및 공공도서관 지원	- 지난 1년간 지자체 및 공공도서관의 지원 여부(인력/예산/도서자료/독서·문화프로그램/기타)
5. 작은도서관 독서문화 프로그램 및 홍보	프로그램 운영	- 독서 및 문화 프로그램(프로그램 수/실시 횟수/참가자 수)
	도서관 홍보 활동	- 지난 1년간 도서관 이용 및 독서프로그램 관련 홍보 활동 실시 여부(지역매체/인쇄물/간행물/인터넷/도서관 내 안내자료 비치/기타)
6. 작은도서관 활성화 방안	작은도서관 활성화 방안 의견	- 작은도서관 이용 활성화를 위한 자유 의견 및 건의 사항 제시

2. 조사 방법 및 일정

□ 조사 방법

- 조사주기 : 1년 단위(2019년)
- 조사대상 : 공립작은도서관 및 지자체에 등록된 사립작은도서관
- 제출방법 :
 - (시·군·구 작은도서관 담당자) 소속 작은도서관 관련 정보 입력 및 신규 작은도서관 ID 부여 등의 작업
 - (작은도서관 현장운영자) 통계 입력
 - (시·군·구 작은도서관 담당자) 오류 및 미입력 데이터 입력
 - (시·도 통계 담당자) 오류 검증 제출
 - ※ 광역 시·도에서 제출 후 통계데이터에 대한 수정 불가
 - (문화체육관광부) 통계 검증 및 분석

□ 작성 요령

- 조사 대상 작은도서관 명단 업데이트
 - 「2018년도 전국 작은도서관 운영 실태 조사」 결과 파악된 작은도서관 외에 2019년 신규 개관 작은도서관에 대해 추가로 아이디 부여
- 전국 작은도서관 시·도 담당자 및 지자체 담당자 현행화
 - 담당자 변경 시 반드시 현행화
 - 소속 작은도서관 아이디는 실태조사 홈페이지에서 확인 및 다운로드 가능
 - 작은도서관 아이디 분실 시 지자체 담당자에게 연락하여 인증 처리
- 작은도서관에서 「작은도서관 통계 시스템」에 실태조사 내용 입력
 - 작은도서관 현장에서 작은도서관 통계 시스템에 직접 입력하거나 실태조사지를 작성하여 지자체 담당자에게 제출하면 지자체 담당자가 시스템에 입력함.
 - ※ 전국 작은도서관 운영 실태 조사 사전 교육 시 운영 매뉴얼과 교육 자료 배포 및 매뉴얼 파일 송부

- 작은도서관 담당자 확인 작업
 - 작은도서관 현장 운영자가 통계 시스템에 입력한 내용의 오류 사항을 검토하여 최종 제출함.
- ‘작은도서관의 시설과 자료 기준’ 항목은 법정 기준이므로 해당 내용을 명확히 숙지하고 기재
 - ※ 미달 도서관에 대해서는 운영 개선 또는 폐관 조치 필요

□ 조사 진행 과정 및 일정

- 「전국 작은도서관 실태 조사」 사전 교육
 - 지자체 담당자를 대상으로 「작은도서관 통계 시스템」의 사용 교육을 진행하여 효율적인 통계 조사 실시 및 지자체의 작은도서관 운영 관리 업무 효율성 제고
 - 실태 조사 항목에 대한 설명, 작은도서관 통계 시스템 시연 및 주요 기능 설명 등을 통하여 조사할 내용에 대해 파악하고 작은도서관 운영자들에게 전달 할 수 있도록 권역별 순회 교육 실시
 - 기간 : 2020년 1월 7일(화) ~ 1월 10일(금)
 - 1. 7(화) 13:00~17:00 / 국립중앙도서관 사서연수관 대강의실(2층)
 - 1. 8(수) 13:00~17:00 / 전라북도청 중회의실(3층)
 - 1. 9(목) 13:00~17:00 / 부산광역시립시민도서관 배움2실(3층)
 - 1. 10(금) 13:00~17:00 / 국립세종도서관 대회의실(3층)
 - 대상 : 전국 지자체 작은도서관 관리 및 실태조사 담당자 등
- 작은도서관 운영 실태 조사 실시
 - 조사 기간 : 2020년 1월 7일~2월 28일
 - 조사 기준 : 2019년도
 - 연간 운영 실적 : 2019년 1월 1일부터 2019년 12월 31일 기준
 - 도서자료 수 등의 누적 현황 : 2019년 12월 31일 기준
 - 전국 기초 자치단체의 담당자와 광역 시·도 담당자는 작은도서관 통계 시스템을 통해 지역 내 작은도서관 실태조사 확인 및 독려

○ 조사 결과 검토 및 조사 결과 확정

- 기간 : 2020년 3월~4월
- 2019년도 조사 결과 및 분석은 문화체육관광부의 위탁 용역으로 (사)작은도서관만드는 사람들에서 진행하였으며, 최초 입력된 작은도서관 실태 조사 결과에 대한 데이터 검증 을 여러 단계에 거쳐 실시하여 분석에 활용함.
- 결과 검토 및 오류 점검 과정에서 보완 조사가 필요하다고 판단되는 일부 내용은 작은 도서관 운영자 혹은 해당 지자체 작은도서관 담당자를 대상으로 재확인하였음.
- 작은도서관 운영평가 시스템으로 수집한 2019년 12월말 현재 운영 중인 작은도서관 6,672개관을 대상으로 분석한 결과를 2019년 작은도서관 운영 실태조사 최종 보고서로 작성함

제2절 분석 범위 및 방법

1. 분석 범위

□ 기준년도 : 2019년

- 2019년도 전국 작은도서관 운영 실태 조사 결과 분석
- 2017년, 2018년 조사 결과와 비교하여 변화 현황 분석

□ 대상 지역 및 분석 대상 : 전국 17개 시도의 작은도서관 6,672개관

- 2019년 12월 31일 기준, 전국 지자체에 등록되어 운영 중인 작은도서관 6,672개관을 대상으로 분석함.

<표 1-7> 2019년도 작은도서관 운영 현황

지역	서울	부산	대구	인천	광주	대전	울산	세종	총 6,672개관
관수	1,005	396	216	268	394	233	168	57	
경기	강원	충북	충남	전북	전남	경북	경남	제주	
1,634	207	253	366	318	299	265	438	155	

□ 내용

- 최근 3년간(2017~2019) 전국 작은도서관 실태조사 결과 분석
 - 2019년 전국 작은도서관 운영 실태 및 현황 파악
 - 2017년~2019년 작은도서관 기초 통계 및 운영 현황 추이 분석
 - 실태조사 결과 분석을 토대로 작은도서관 운영 활성화를 위한 시사점 도출
- 지방자치단체별 작은도서관 주요 항목 통계 제시
 - 2019년 실태조사 결과에서 나타난 작은도서관 운영 주요 항목 통계를 기초 자치단체별로 제시

2. 분석 방법

□ 작은도서관 통계 시스템을 활용하여 분석

- 2019년도 작은도서관 운영 현황 파악 및 실태조사 결과 분석
 - 작은도서관 통계 시스템에 입력된 전국 공·사립작은도서관의 2019년도 1월부터 12월
까지의 운영 자료를 토대로 작은도서관 운영 실태 및 현황 등을 파악
- 2019년 운영 실태조사 결과를 2017년과 2018년 조사 결과와 비교하여 최근 3년간 연도
별 운영 현황 추이를 분석

3. 기대 효과

- 전국 작은도서관 운영에 대한 정확한 실태 파악 및 효과적인 관리 방안 마련
- 실태조사 결과를 바탕으로 작은도서관 운영활성화를 위한 체계적 기반 마련으로 정책의
효율성 제고
- 작은도서관의 양적 성장에 대한 운영 내실화 지원 체계 구축

제 2 장 | 2019년도 작은도서관 실태 조사 결과

제1절 작은도서관 기초
현황

제2절 작은도서관 운영
실태 분석



제1절 작은도서관 기초 현황

1. 전국 작은도서관 현황

□ 실태 조사 분석 대상 작은도서관 현황

- 2019년 실태 조사 대상 작은도서관은 총 7,320개관이나 운영 확인된 6,672개 작은도서관을 대상으로 운영 실태 분석을 실시하였음.

<표 2-1> 연도별 작은도서관 현황

항목	2017년			2018년			2019년		
	실태조사 대상 도서관	실태조사 제외 도서관	실태조사 분석 대상 도서관	실태조사 대상 도서관	실태조사 제외 도서관	실태조사 분석 대상 도서관	실태조사 대상 도서관	실태조사 제외 도서관	실태조사 분석 대상 도서관
공립	1,466	59	1,407	1,477	44	1,433	1,511	34	1,477
사립	5,528	877	4,651	5,571	674	4,897	5,809	614	5,195
전 체	6,994	936	6,058	7,048	718	6,330	7,320	648	6,672

- 작은도서관 설립 기준¹⁾을 충족하고 운영 중인 도서관은 6,672개관(91.1%)이며, 휴·폐관 등으로 조사가 불가하여 제외된 도서관은 648개관(8.9%)임.

1) 도서관법 시행령에서는 작은도서관의 시설과 자료 기준에 대해 '면적 33제곱 미터 이상, 열람석 6석 이상, 도서관 장서 1,000권 이상'으로 규정하고 있음.

<표 2-2> 연도별 실태 조사 제외 작은도서관 현황

항목	2017년			2018년			2019년		
	공립	사립	합계	공립	사립	합계	공립	사립	합계
기준 미달	2	3	5	0	4	4	0	0	0
폐관	44	518	562	33	358	391	18	321	339
휴관	13	356	369	11	312	323	16	293	309
합계	59	877	936	44	674	718	34	614	648

※ '18 ~ 19년 2년 연속 휴관 도서관 수 : 87개관

※ '19년 휴관 도서관 수 : 222개관

□ 광역 자치단체별 작은도서관 수

- 광역 자치단체별로는 경기도(1,816개관)에 작은도서관이 가장 많았으며 다음으로 서울특별시(1,106개관), 경상남도(492개관), 광주광역시(433개관), 부산광역시(416개관) 순으로 나타남.
- 작은도서관의 절반에 가까운 3,217개관(43.9%)이 수도권에 밀집되어 있음.
 - 경기도 1,816개관(24.8%), 서울특별시 1,106개관(15.1%), 인천광역시 295개관(4%)
- 작은도서관 수가 가장 적은 곳은 세종특별자치시로 61개관이며 그 다음은 울산광역시 180개관, 제주특별자치도 192개관 순으로 조사됨.
- 2018년에 비해서는 광주광역시만 26개관이 감소하였으며, 그 외 광역 자치단체 모두 증가한 것으로 나타남.

<표 2-3> 연도별 광역 자치단체 작은도서관 현황

광역 지방자치 단체	2017년			2018년			2019년		
	실태조사 대상 도서관	실태조사 제외 도서관	실태조사 분석 도서관	실태조사 대상 도서관	실태조사 제외 도서관	실태조사 분석 도서관	실태조사 대상 도서관	실태조사 제외 도서관	실태조사 분석 도서관
서울특별시	1,077	115	962	1,080	99	981	1,106	101	1,005
부산광역시	413	35	378	412	42	370	416	20	396
대구광역시	274	67	207	238	30	208	238	22	216
인천광역시	276	29	247	278	23	255	295	27	268
광주광역시	492	91	401	459	66	393	433	39	394
대전광역시	241	25	216	239	21	218	247	14	233
울산광역시	168	23	145	170	12	158	180	12	168
세종특별자치시	43	1	42	60	4	56	61	4	57
경기도	1,676	238	1,438	1,728	192	1,536	1,816	182	1,634
강원도	212	29	183	216	19	197	225	18	207
충청북도	265	44	221	273	39	234	284	31	253
충청남도	336	51	285	356	31	325	394	28	366
전라북도	296	22	274	299	13	286	323	5	318
전라남도	305	45	260	310	24	286	326	27	299
경상북도	274	28	246	288	28	260	292	27	265
경상남도	472	58	414	464	40	424	492	54	438
제주특별자치도	174	35	139	178	35	143	192	37	155
합 계	6,994	936	6,058	7,048	718	6,330	7,320	648	6,672

□ 인구수 대비 전국 작은도서관 수

- 작은도서관 1관당 봉사 대상 인구가 가장 적은 지역은 광주광역시로 1관당 3,697명으로 나타났음.
- 대구광역시, 인천광역시, 경상북도는 인구수 대비 작은도서관 수가 적어 작은도서관 1관당 봉사대상 인구가 1만 명 이상으로 조사됨.
- 그러나 도서관의 봉사대상 인구는 작은도서관만을 기준으로 평가하기보다는 지자체의 공공도서관 수와 분포 등을 고려하여 살펴볼 필요가 있음.

<표 2-4> 봉사대상 인구수 대비 광역 자치단체 작은도서관 수 비교

광역 지방자치단체	도서관 수					작은도서관 1관당 봉사대상 인구수	
	공립	비율	사립	비율	계 (A)	총인구수(명) (B)	1관당 인구수(명) (B/A)
서울특별시	421	41.9	584	58.1	1,005	9,729,107	9,681
부산광역시	86	21.7	310	78.3	396	3,413,841	8,621
대구광역시	57	26.4	159	73.6	216	2,438,031	11,287
인천광역시	55	20.5	213	79.5	268	2,957,026	11,034
광주광역시	55	14.0	339	86.0	394	1,456,468	3,697
대전광역시	44	18.9	189	81.1	233	1,474,870	6,330
울산광역시	38	22.6	130	77.4	168	1,148,019	6,833
세종특별자치시	4	7.0	53	93.0	57	340,575	5,975
경기도	234	14.3	1,400	85.7	1,634	13,239,666	8,103
강원도	43	20.8	164	79.2	207	1,541,502	7,447
충청북도	13	5.1	240	94.9	253	1,600,007	6,324
충청남도	72	19.7	294	80.3	366	2,123,709	5,802
전라북도	137	43.1	181	56.9	318	1,818,917	5,720
전라남도	43	14.4	256	85.6	299	1,868,745	6,250
경상북도	94	35.5	171	64.5	265	2,665,836	10,060
경상남도	75	17.1	363	82.9	438	3,362,553	7,677
제주특별자치도	6	3.9	149	96.1	155	670,989	4,329
전체	1,477	22.1	5,195	77.9	6,672	51,849,861	7,771

* 인구수는 2019. 12 기준 행정구역별 주민등록인구수 자료임.

2. 운영 유형별 작은도서관 현황

공·사립 작은도서관 현황

○ 작은도서관 6,672개관 중 공립은 1,477개관(22.1%), 사립은 5,195개관(77.9%)으로 확인

됨.(설립 및 운영 유형에 따라 공립과 사립으로 구분)

- 공립작은도서관 : 지자체 직접 운영, 민간 위탁 운영
- 사립작은도서관 : 개인 및 단체, 법인, 새마을문고, 종교 시설, 아파트(공동 주택)

- 전체 작은도서관 중 사립작은도서관이 차지하는 비율이 매년 증가하고 있음.
- 공립작은도서관은 2017년 1,407개관(23.2%), 2018년 1,433개관(22.6%), 2019년 1,477개관(22.1%)으로 2019년에는 전년 대비 44개관(3.1%)이 증가하였음.
- 사립작은도서관은 2019년 5,195개관(77.9%)이 운영 중인 것으로 조사되어 2018년 4,897개관(77.4%) 보다 298개관(6.1%)이 증가한 것으로 나타남.

<표 2-5> 연도별 공·사립작은도서관 현황

항목	2017년		2018년		2019년	
	관수	%	관수	%	관수	%
공립	1,407	23.2	1,433	22.6	1,477	22.1
사립	4,651	76.8	4,897	77.4	5,195	77.9
전체	6,058	100	6,330	100	6,672	100



<그림 2-1> 연도별 작은도서관 증가 추이

□ 광역 자치단체별 공·사립 현황

- 지역별로 살펴보면, 17개 시·도 중 공립작은도서관의 비율이 가장 높은 지역은 전라북도 137개관(43.1%)이며, 사립작은도서관의 비율이 가장 높은 지역은 제주특별자치도 149개관(96.1%)으로 확인됨.
 - 공립작은도서관 : 전라북도 137개관(43.1%), 서울특별시 421개관(41.9%), 경상북도 94개관(35.5%)
 - 사립작은도서관 : 제주특별자치도 149개관(96.1%), 충청북도 240개관(94.9%), 세종특별자치시 53개관(93%)
- 1년간 작은도서관이 가장 많이 증가한 지역은 경기도로 2018년 1,536개관에서 2019년 1,634개관으로 98개관이 증가하였음.
 - 공립작은도서관 : 230개관에서 234개관으로 4개관이 증가함.
 - 사립작은도서관 : 1,306개관에서 1,400개관으로 94개관이 증가함.
- 한편, 광주광역시와 세종특별자치시는 전년도에 비해 각각 1개관 증가함.

<표 2-6> 연도별 광역 자치단체 공·사립작은도서관 현황

항목	2017			2018			2019		
	공립	사립	전체	공립	사립	전체	공립	사립	전체
서울	422	540	962	423	558	981	421	584	1,005
부산	78	300	378	78	292	370	86	310	396
대구	56	151	207	59	149	208	57	159	216
인천	53	194	247	55	200	255	55	213	268
광주	54	347	401	55	338	393	55	339	394
대전	43	173	216	43	175	218	44	189	233
울산	38	107	145	37	121	158	38	130	168
세종	6	36	42	5	51	56	4	53	57
경기	228	1,210	1,438	230	1,306	1,536	234	1,400	1,634
강원	35	148	183	35	162	197	43	164	207
충북	14	207	221	13	221	234	13	240	253
충남	60	225	285	63	262	325	72	294	366
전북	127	147	274	129	157	286	137	181	318
전남	29	231	260	41	245	286	43	256	299
경북	90	156	246	90	170	260	94	171	265
경남	70	344	414	72	352	424	75	363	438
제주	4	135	139	5	138	143	6	149	155
합계	1,407	4,651	6,058	1,433	4,897	6,330	1,477	5,195	6,672

제2절 작은도서관 운영 실태 분석

1. 작은도서관 운영 실태 주요 분석 사항

- 2019년 전국 작은도서관 운영 실태 조사는 법적 기준에 부합하는 작은도서관을 대상으로 운영 실태를 파악할 수 있는 항목으로 구성함.
 - 도서관 기본 정보 : 등록 정보, 기본 정보, 운영 유형, 운영자 정보
 - 운영 현황 : 보유 자료, 근무 인력, 운영 예산, 운영비 확보 방법(사립), 운영위원회 구성
 - 시설 및 이용 현황 : 시설 및 설비, 도서 이용 및 관리 현황, 이용자 현황, 이용자 관리
 - 교류 협력 현황 : 공공도서관 연계 사항, 지자체 및 공공도서관 지원
 - 독서문화 프로그램 및 홍보 : 프로그램 운영, 도서관 홍보 활동
 - 활성화 방안 : 작은도서관 이용 활성화 방안



<그림 2-2> 작은도서관 운영 실태 조사 항목

2. 기본 정보

□ 운영 유형 및 설립 주체

- 2019년 전국 작은도서관은 전년도(2018년) 대비 342개관 증가한 6,672개관이며, 이 중 공립작은도서관은 1,477개관으로 2018년 1,433개관보다 44개관(3.1%) 증가하였고 사립작은도서관은 5,195개관으로 2018년 4,897개관보다 298개관(6.1%) 증가하였음.
- 공립작은도서관 1,477개관 가운데 1,007개관(68.2%)은 지자체가 직접 운영하고 있으며, 470개관(31.8%)은 민간 위탁으로 운영되고 있음. 전년도에 비해 민간 위탁 운영 도서관 비율이 소폭 상승한 것으로 나타남.
- 사립작은도서관을 운영 주체별로 보면 아파트 작은도서관이 1,891개관(36.4%) > 개인 및 민간단체가 설립한 작은도서관 1,417개관(27.3%) > 종교 시설 작은도서관 1,261개관(24.3%) > 새마을문고 356개관(6.8%) > 법인 설립 270개관(5.2%)순으로 확인됨.
- 최근 3년간 조사 결과에서 아파트 작은도서관의 증가가 두드러지게 나타남.
 - 2018년 1,727개관에서 2019년 1,891개관으로 164개관이 증가하였음.
- 새마을문고 수는 356개관으로 2018년 368개관에 비해 12개관이 감소함.

□ 공공도서관 분관

- 분관인 작은도서관은 393개관(5.9%)이며 개별(독립)적으로 운영되는 곳은 6,279개관(94.1%)으로 조사됨.
- 2019년 분관인 작은도서관의 비율은 전년 대비 소폭 증가하였음.

<표 2-7> 전국 작은도서관 기본 특성

항목		2017년		2018년		2019년		
		관수	%	관수	%	관수	%	
분관 여부	분관	350	5.8	369	5.8	393	5.9	
	분관 아님	5,708	94.2	5,961	94.2	6,279	94.1	
	합계	6,058	100	6,330	100	6,672	100	
운영 유형	공립	1,407	23.2	1,433	22.6	1,477	22.1	
	사립	4,651	76.8	4,897	77.4	5,195	77.9	
	합계	6,058	100	6,330	100	6,672	100	
설립 주체	공립	지자체 직영	977	69.4	982	68.5	1,007	68.2
		민간 위탁	430	30.6	451	31.5	470	31.8
	사립	개인 및 민간단체 설립	1,298	27.9	1,342	27.4	1,417	27.3
		새마을문고	368	7.9	368	7.5	356	6.8
		종교 시설	1,155	24.8	1,196	24.4	1,261	24.3
		법인 설립	270	5.8	264	5.4	270	5.2
		아파트 작은도서관	1,560	33.6	1,727	35.3	1,891	36.4
		합계	6,058	100	6,330	100	6,672	100

□ 서비스 대상

- 일반 지역주민을 대상으로 운영하는 작은도서관은 5,844개관(87.6%)이고, 다문화 가정, 청소년, 노인, 장애인, 종교인 등 특정층을 대상으로 운영하는 곳은 828개관(12.4%)으로 조사됨.
- 특정층을 대상으로 운영하는 작은도서관은 2018년 835개관보다 7개관 감소하였음.
- 특정 서비스 대상으로는 기타라고 응답한 도서관이 347개관(5.2%)으로 가장 많았으며 다음은 청소년 273개관(4.1%), 종교인 93개관(1.4%) 순으로 나타났음.
- 기타라고 응답한 도서관의 서비스 대상으로는 군인, 입원환자 등이 있었고 질문에 대한 이해 부족으로 아동, 어린이, 아파트 입주민 등으로 표기한 사례도 다수 있었음.

<표 2-8> 연도별 작은도서관 서비스 대상

항 목		2017년		2018년		2019년	
		관수	%	관수	%	관수	%
서비스 대상	일반인	5,234	86.4	5,495	86.8	5,844	87.6
	다문화	53	0.9	56	0.9	61	0.9
	청소년	320	5.3	298	4.7	273	4.1
	노년	27	0.4	33	0.5	35	0.5
	장애인	18	0.3	19	0.3	19	0.3
	종교인	111	1.8	104	1.6	93	1.4
	기타	295	4.9	325	5.1	347	5.2
	합계	6,058	100	6,330	100	6,672	100

3. 운영 현황

□ 운영 기간

- 작은도서관이 운영된 기간은 10년 이상이 2,141개관(32.1%)으로 가장 많은 것으로 나타났다으며, 5-10년 미만이 2,033개관(30.5%), 1-5년 미만이 1,897개관(28.4%), 1년 미만이 601개관(9%)의 순으로 조사됨.
- 공립작은도서관은 10년 이상이 641개관(43.4%)로 가장 많았으며 사립작은도서관은 1-5년 미만이 1,675개관(32.2%)로 가장 많음.
- 10년 이상 장기 운영되고 있는 작은도서관은 공립은 641개관(43.4%)이며 사립은 1,500개관(28.9%)임. 반면 운영 기간 5년 미만 작은도서관은 공립은 283개관(19.1%), 사립은 2,215개관(42.6%)으로 사립작은도서관의 운영 기간이 공립작은도서관에 비해 짧은 것으로 나타나 사립작은도서관이 장기간 운영에 어려움이 있는 것으로 보임.

<표 2-9> 연도별 작은도서관 운영 기간

년도	운영기간	공립		사립		합계	
		관수	%	관수	%	관수	%
2017년	1년 미만	53	3.7	493	10.6	546	9.0
	1-5년 미만	478	34.0	1,963	42.2	2,441	40.3
	5-10년 미만	471	33.5	1,280	27.5	1,751	28.9
	10년 이상	405	28.8	915	19.7	1,320	21.8
	합계	1,407	100	4,651	100	6,058	100
2018년	1년 미만	43	3.0	457	9.3	500	7.9
	1-5년 미만	272	19.0	1,649	33.7	1,921	30.4
	5-10년 미만	584	40.7	1,500	30.6	2,084	32.9
	10년 이상	534	37.3	1,291	26.4	1,825	28.8
	합계	1,433	100	4,897	100	6,330	100
2019년	1년 미만	61	4.1	540	10.4	601	9.0
	1-5년 미만	222	15.0	1,675	32.2	1,897	28.4
	5-10년 미만	553	37.5	1,480	28.5	2,033	30.5
	10년 이상	641	43.4	1,500	28.9	2,141	32.1
	합계	1,477	100	5,195	100	6,672	100

- 2019년에 개관한 도서관은 601개관으로 조사됨. 최근 3년간 개관 현황을 보면 2018년 500개관으로 2017년 546개관 보다 감소하였다가 2019년 601개관으로 다시 증가함.

- 유형별로는 공립작은도서관이 61개관(10.1%), 사립이 540개관(89.1%)으로 사립작은도서관 비율이 월등히 높음.
 - 공립작은도서관은 지자체 직영 48개관(8%), 민간 위탁 13개관(2.2%) 순으로 나타남.
 - 사립작은도서관은 아파트 작은도서관 191개관(31.8%) > 개인 및 민간단체 설립 작은도서관 165개관(27.4%) > 종교 시설 155개관(25.8%) > 법인 설립 25개관(4.1%) > 새마을문고 4개관(0.7%) 순으로 조사됨.

<표 2-10> 2019년 신규 개관 작은도서관 현황

항 목		관 수	%	
설립 주체	공립	지자체 직영	48	8.0
		민간 위탁	13	2.2
	사립	개인 및 민간단체 설립	165	27.4
		새마을문고	4	0.7
		종교 시설	155	25.8
		법인 설립	25	4.1
		아파트 작은도서관	191	31.8
		합 계	601	100

□ 운영일 수

- 작은도서관의 일주일 평균 운영일 수(주말 포함)는 공·사립작은도서관 모두 5.4일로 조사됨.
- 주 5일 운영하고 있는 작은도서관은 공립 918개관(62.2%), 사립 2,438개관(46.9%)이며, 주 6-7일은 공립 551개관(37.3%), 사립 2,305개관(44.4%)임. 따라서 일주일 중 5일 이상 운영하는 작은도서관은 공립 1,469개관(99.5%)으로 사립 4,743개관(91.3%)보다 매우 높게 나타남.
- 반면, 사립작은도서관의 경우 166개관(3.2%)이 주 2일 이하로 운영되고 있는 것으로 조사됨.

<표 2-11> 연도별 운영일 수

년도	운영일 수 (일주일)	공립		사립		합계	
		관수	%	관수	%	관수	%
2017년	1-2일	1	0.1	146	3.1	147	2.4
	3-4일	9	0.6	256	5.5	266	4.4
	5일	815	57.9	2,110	45.4	2,924	48.3
	6-7일	582	41.4	2,139	46.0	2,721	44.9
	합계	1,407	100	4,651	100	6,058	100
	평균 운영일 수	5.4		5.4		5.4	
2018년	1-2일	3	0.2	155	3.2	158	2.5
	3-4일	7	0.5	261	5.3	268	4.2
	5일	865	60.4	2,270	46.4	3,135	49.5
	6-7일	558	38.9	2,211	45.2	2,769	43.8
	합계	1,433	100	4,897	100	6,330	100
	평균 운영일 수	5.4		5.4		5.4	
2019년	1-2일	3	0.2	166	3.2	169	2.5
	3-4일	5	0.3	286	5.5	291	4.4
	5일	918	62.2	2,438	46.9	3,356	50.3
	6-7일	551	37.3	2,305	44.4	2,856	42.8
	합계	1,477	100	5,195	100	6,672	100
	평균 운영일 수	5.4		5.4		5.4	

□ 운영 요일

- 작은도서관은 평일(월-금)에는 평균 6,146개관(92.1%)이 운영하고 있고, 주말(토, 일)에는 평균 2,637개관(39.5%)이 운영함.
- 대부분의 작은도서관이 주말보다는 평일에 운영하는 것을 알 수 있으며, 평일 중 월요일에 운영하는 도서관 비율이 다소 낮은 것은 공립작은도서관의 상당수가 월요일에 휴관하기 때문인 것으로 파악됨.
- 주말의 경우 일요일보다 토요일에 운영하는 도서관 비율이 높은 것은 월요일에 휴관하고 화요일부터 토요일까지 운영하여 주 5일 운영하는 작은도서관이 많기 때문으로 분석됨.

<표 2-12> 연도별 운영 요일

항목	2017년		2018년		2019년		
	관수	%	관수	%	관수	%	
운영 요일 (복수 응답)	월	4,784	79.0	4,974	78.6	5,174	77.5
	화	5,749	94.9	6,020	95.1	6,342	95.1
	수	5,874	97.0	6,125	96.8	6,442	96.6
	목	5,786	95.5	6,059	95.7	6,378	95.6
	금	5,668	93.6	6,082	96.1	6,393	95.8
	토	3,310	54.6	3,427	54.1	3,619	54.2
	일	1,481	24.4	1,556	24.6	1,654	24.8
	합계	6,058	100	6,330	100	6,672	100

□ 운영 시간

- 작은도서관의 일평균 운영 시간은 7시간(주간/주말 포함)이며, 공립작은도서관은 평일 8시간, 주말 5시간, 사립작은도서관은 평일 6.3시간, 주말 4.9시간으로 조사됨.
- 공립작은도서관의 운영 시간은 2018년 평일 8시간, 주말 5.1시간과 비교하여 평일은 동일하나 주말은 소폭 감소하였음. 사립작은도서관은 2018년 평일 6.2시간, 주말 4.9시간보다 평일은 소폭 증가하였으나 주말은 동일함.

<표 2-13> 연도별 1관당 평균 운영 시간

(단위 : 시간)

항목	2017년			2018년			2019년		
	공립	사립	전체	공립	사립	전체	공립	사립	전체
평일	8.0	6.3	7.0	8.0	6.2	7.0	8.0	6.3	7.0
주말	5.1	4.7		5.1	4.9		5.0	4.9	

- 평일 운영 시간이 8시간 미만인 도서관은 1,425개관(22.5%), 주말 운영 시간이 8시간 미만인 도서관은 3,900개관(58.5%)으로 2018년에 비해 증가하였음.
- 평일에만 운영하는 도서관은 2,928개관(43.9%)이며 주말에만 운영하는 도서관은 57개관(0.9%)으로 공립 1개관, 사립 56개관임. 공립 1개관은 평일 이용자가 없어 주말에만 운영하고 있는 사례이며 사립은 교회에서 운영하는 도서관이 많아 교인들을 대상으로 운영하는 것으로 보임.

<표 2-14> 연도별 운영 시간

년도	운영 시간		공립		사립		합계	
			관수	%	관수	%	관수	%
2017년	평일	4시간 미만	8	0.6	803	17.3	811	13.4
		4-8시간 미만	535	38.0	2,136	45.9	2,671	44.1
		8-12시간 미만	838	59.6	1,505	32.4	2,343	38.7
		12시간 이상	26	1.8	150	3.2	176	2.9
		운영 안함	0	0.0	57	1.2	57	0.9
		합계	1,407	100	4,651	100	6,058	100
		평균 운영 시간	8.0		6.2			
	주말	4시간 미만	282	20.2	1,253	26.9	1,535	25.3
		4-8시간 미만	291	20.7	932	20.0	1,223	20.2
		8-12시간 미만	174	12.4	376	8.1	550	9.1
		12시간 이상	31	2.2	106	2.3	137	2.3
		운영 안함	629	44.7	1,984	42.7	2,613	43.1
		합계	1,407	100	4,651	100	6,058	100
		평균 운영 시간	5.1		4.7			
2018년	평일	4시간 미만	7	0.5	62	1.3	69	1.1
		4-8시간 미만	531	37.0	825	16.8	1,356	21.4
		8-12시간 미만	875	61.1	2,280	46.6	3,155	49.8
		12시간 이상	19	1.3	1,550	31.7	1,569	24.8
		운영안함	1	0.1	180	3.6	181	2.9
		합계	1,433	100	4,897	100	6,330	100
		평균 운영 시간	8.0		6.2			
	주말	4시간 미만	279	19.5	1,242	25.4	1,521	24.0
		4-8시간 미만	305	21.3	991	20.2	1,296	20.4
		8-12시간 미만	171	11.9	402	8.2	573	9.1
		12시간 이상	29	2.0	140	2.9	169	2.7
		운영 안함	649	45.3	2,122	43.3	2,771	43.8
		합계	1,433	100	4,897	100	6,330	100
		평균 운영 시간	5.1		4.9			
2019년	평일	4시간 미만	7	0.5	892	17.2	899	13.5
		4-8시간 미만	550	37.2	2,451	47.2	3,001	45.0
		8-12시간 미만	902	61.1	1,582	30.5	2,484	37.2
		12시간 이상	17	1.1	214	4.1	231	3.5
		운영 안함	1	0.1	56	1.0	57	0.8
		합계	1,477	100	5,195	100	6,672	100
		평균 운영 시간	8.0		6.3			
	주말	4시간 미만	284	19.2	1,336	25.7	1,620	24.3
		4-8시간 미만	315	21.3	1,011	19.5	1,326	19.9
		8-12시간 미만	192	13.0	426	8.2	618	9.2
		12시간 이상	13	0.9	167	3.2	180	2.7
		운영 안함	673	45.6	2,255	43.4	2,928	43.9
		합계	1,477	100	5,195	100	6,672	100
		평균 운영 시간	5.0		4.9			

4. 소장 자료

□ 보유 도서자료 수

- 작은도서관 보유 도서자료 수는 1관당 평균 6,157권(중위값은 4,900권)임. 작은도서관 전체 도서자료 수를 도서관 수로 나눈 평균값과 전체 도서관의 중간에 해당하는 중위값이 차이를 보이고 있음. 이는 도서자료 수가 많은 도서관들이 평균값을 높인 때문으로 작은 도서관 간에 보유 도서자료 수의 양극화가 나타나고 있음을 의미함.
- 공·사립작은도서관의 보유 도서자료 수를 비교해보면 공립은 평균 9,537권, 사립은 평균 5,196권을 보유하여 공립작은도서관이 1관당 평균 4,341권 정도의 도서자료를 더 보유하고 있는 것으로 나타남.
- 공·사립작은도서관 모두 1관당 평균 보유 도서자료 수는 매년 증가하고 있음.

<표 2-15> 연도별 1관당 평균 보유 도서자료 수

(단위 : 권)

항목	2017년			2018년			2019년		
	공립	사립	전체	공립	사립	전체	공립	사립	전체
도서관 수	1,407	4,651	6,058	1,433	4,897	6,330	1,477	5,195	6,672
총 보유 도서자료 수	13,265,316	23,935,854	37,201,170	13,638,428	25,404,609	39,043,037	14,086,050	26,991,453	41,077,503
1관당 평균 보유 도서자료 수	9,428	5,149	6,143	9,517	5,188	6,168	9,537	5,196	6,157



<그림 2-3> 연도별 평균 보유 도서자료 수

- 공·사립작은도서관의 도서자료 보유 분포를 분석한 결과, 공립은 5천권-1만권 미만의 비율이 573개관(38.8%)으로 가장 높고, 사립은 1천권-3천권 미만의 비율이 1,799개관 (34.6%)으로 가장 높아 공·사립도서관 간 보유 도서자료 수는 차이가 있는 것으로 나타남.
- 1관당 평균 보유 도서자료 수를 전국 17개 시·도 별로 살펴보면, 대구가 7,179권으로 가장 많았고, 제주가 4,172권으로 가장 적은 것으로 파악되었음.

<표 2-16> 2017년 광역 자치단체별 총 도서자료 현황

항목	1,000- 3,000권 미만		3,000- 5,000권 미만		5,000- 10,000권 미만		10,000권 이상		합계		평균 도서자료 수(권)
	관수	%	관수	%	관수	%	관수	%	관수	%	
전체	1,691	27.9	1,378	22.7	1,986	32.8	1,004	16.6	6,058	100	6,143
공립	124	8.8	190	13.5	581	41.3	512	36.4	1,407	100	9,428
사립	1,565	33.6	1,190	25.6	1,405	30.2	492	10.6	4,651	100	5,149
서울	186	19.3	177	18.4	373	38.8	226	23.5	962	100	7,270
부산	131	34.7	73	19.3	115	30.4	59	15.6	378	100	5,606
대구	42	20.3	49	23.7	75	36.2	41	19.8	207	100	6,887
인천	61	24.7	62	25.1	76	30.8	48	19.4	247	100	6,265
광주	178	44.4	115	28.7	88	21.9	20	5.0	401	100	4,048
대전	69	31.9	54	25.0	68	31.5	25	11.6	216	100	5,517
울산	30	20.7	40	27.6	49	33.8	26	17.9	145	100	6,749
세종	13	31.0	12	28.6	13	31.0	4	9.5	42	100	5,599
경기	361	25.1	313	21.8	489	34.0	275	19.1	1,438	100	6,632
강원	66	36.1	43	23.5	49	26.8	25	13.7	183	100	5,576
충북	81	36.7	55	24.9	65	29.4	20	9.0	221	100	5,063
충남	105	36.8	76	26.7	72	25.3	32	11.2	285	100	4,960
전북	60	21.9	65	23.7	99	36.1	50	18.2	274	100	6,579
전남	88	33.9	64	24.6	88	33.8	20	7.7	260	100	4,921
경북	60	24.4	64	26.0	89	36.2	33	13.4	246	100	5,897
경남	99	23.9	75	18.1	147	35.5	93	22.5	414	100	7,010
제주	60	43.2	41	29.5	31	22.3	7	5.0	139	100	4,146

<표 2-17> 2018년 광역 자치단체별 총 도서자료 현황

항목	1,000- 3,000권 미만		3,000- 5,000권 미만		5,000- 10,000권 미만		10,000권 이상		합계		평균 도서자료 수(권)
	관수	%	관수	%	관수	%	관수	%	관수	%	
전체	1,779	28.1	1,407	22.2	2,080	32.9	1,064	16.8	6,330	100	6,168
공립	121	8.4	202	14.1	573	40.0	537	37.5	1,433	100	9,517
사립	1,658	33.9	1,205	24.6	1,507	30.8	527	10.8	4,897	100	5,188
서울	186	19.0	187	19.1	384	39.1	224	22.8	981	100	7,261
부산	128	34.6	72	19.5	114	30.8	56	15.1	370	100	5,569
대구	45	21.6	44	21.1	75	36.1	44	21.2	208	100	7,089
인천	69	27.1	60	23.5	75	29.4	51	20.0	255	100	6,291
광주	155	39.4	117	29.8	99	25.2	22	5.6	393	100	4,217
대전	63	28.9	55	25.2	73	33.5	27	12.4	218	100	5,669
울산	33	20.9	46	29.1	53	33.5	26	16.5	158	100	6,505
세종	21	37.5	12	21.4	19	33.9	4	7.2	56	100	4,664
경기	377	24.5	328	21.4	526	34.2	305	19.9	1,536	100	6,732
강원	73	37.0	46	23.4	55	27.9	23	11.7	197	100	5,418
충북	95	40.6	55	23.5	60	25.6	24	10.3	234	100	4,843
충남	135	41.5	85	26.2	66	20.3	39	12.0	325	100	4,834
전북	69	24.1	57	19.9	102	35.7	58	20.3	286	100	6,811
전남	97	33.9	73	25.5	96	33.6	20	7.0	286	100	4,846
경북	66	25.4	56	21.5	103	39.6	35	13.5	260	100	6,072
경남	107	25.2	73	17.2	147	34.7	97	22.9	424	100	6,958
제주	60	42.0	41	28.7	33	23.0	9	6.3	143	100	4,367

<표 2-18> 2019년 광역 자치단체별 총 도서자료 현황

항목	1,000 - 3,000권 미만		3,000 - 5,000권 미만		5,000 - 10,000권미만		10,000권 이상		합계		평균 도서자료 수(권)
	관수	%	관수	%	관수	%	관수	%	관수	%	평균값
전체	1,942	29.1	1,452	21.8	2,145	32.1	1,133	17.0	6,672	100	6,157
공립	143	9.7	202	13.7	573	38.8	559	37.8	1,477	100	9,537
사립	1,799	34.6	1,250	24.1	1,572	30.3	574	11.0	5,195	100	5,196
서울	209	20.8	185	18.4	389	38.7	222	22.1	1,005	100	7,097
부산	138	34.8	80	20.2	117	29.5	61	15.4	396	100	5,585
대구	47	21.8	48	22.2	71	32.9	50	23.1	216	100	7,179
인천	74	27.6	67	25.0	71	26.5	56	20.9	268	100	6,276
광주	167	42.4	101	25.6	104	26.4	22	5.6	394	100	4,191
대전	68	29.2	63	27.0	71	30.5	31	13.3	233	100	5,791
울산	32	19.0	45	26.8	63	37.5	28	16.7	168	100	6,718
세종	13	22.8	20	35.1	19	33.3	5	8.8	57	100	5,201
경기	417	25.5	330	20.2	565	34.6	322	19.7	1,634	100	6,707
강원	78	37.7	55	26.6	50	24.2	24	11.6	207	100	5,445
충북	102	40.3	63	24.9	53	20.9	35	13.8	253	100	4,993
충남	154	42.1	87	23.8	86	23.5	39	10.7	366	100	4,831
전북	86	27.0	55	17.3	109	34.3	68	21.4	318	100	6,764
전남	104	34.8	78	26.1	94	31.4	23	7.7	299	100	4,884
경북	72	27.2	55	20.8	106	40.0	32	12.1	265	100	6,035
경남	114	26.0	73	16.7	145	33.1	106	24.2	438	100	7,075
제주	67	43.2	47	30.3	32	20.6	9	5.8	155	100	4,172

□ 도서자료 및 연속간행물 증가 현황

- 도서 구입이나 기증으로 2019년 1년간 보유 도서자료가 증가한 작은도서관은 전체 6,672 개관 중 5,723개관(85.8%)이었으며, 평균 증가 도서자료 수는 약 507권으로 조사됨.
- 유형별로는 1,407개(95.3%)의 공립작은도서관에서 평균 665권의 도서자료가 증가하였고, 4,316개(83.1%)의 사립작은도서관에서 평균 463권의 도서자료가 증가한 것으로 조사됨.
- 1관당 평균 증가 도서자료 수를 연도별로 살펴보면 2017년 551권, 2018년 516권, 2019년 507권으로 매년 줄어들고 있는 것으로 나타남.

<표 2-19> 연도별 연간 증가 도서자료 수

(단위 : 권)

구분	2017년		2018년		2019년	
	공립	사립	공립	사립	공립	사립
1관당 평균 증가 도서자료 수	714	502	668	471	665	463
	551		516		507	

- 2019년 도서자료 증가 현황을 자치단체별로 살펴보면 아래와 같이 나타남.
 - 도서자료가 증가한 도서관 수가 가장 많은 지역은 경기도 1,376개관임.
 - 도서자료가 증가한 도서관의 비율이 가장 높은 곳은 대구로 93.1%의 도서관에서 도서자료 증가하였음.
 - 1관당 평균 증가 도서자료 수가 가장 많은 지역은 세종으로 1관당 1,063권임.
- 연속간행물이 증가한 작은도서관은 1,987개관(29.8%)으로 2018년 1,958개관(30.9%)보다 감소하였음.
- 유형별로는 공립작은도서관이 404개관(27.4%), 사립작은도서관이 1,583개관(30.5%)으로 사립작은도서관의 증가 비율이 높았음.
- 증가한 연속간행물 수는 1관당 평균 2종임
- 광역자치단체별로는 경남이 1관당 평균 3종으로 가장 많이 증가한 것으로 나타났음.

<표 2-20> 2019년 광역 자치단체별 도서자료 및 연속간행물 증가 현황

항목	2019년 증가 도서자료						2019년 증가 연속간행물					
	증가하지 않음 (확인불가능 포함)		증가함		합계	평균	증가하지 않음 (확인불가능 포함)		증가함		합계	평균
	관수	%	관수	%	권	권	관수	%	관수	%	종	종
전체	949	14.2	5,723	85.8	3,385,571	507	4,685	70.2	1,987	29.8	11,317	2
공립	70	4.7	1,407	95.3	982,852	665	1,073	72.6	404	27.4	3,227	2
사립	879	16.9	4,316	83.1	2,402,719	463	3,612	69.5	1,583	30.5	8,090	2
서울	114	11.3	891	88.7	478,307	476	718	71.4	287	28.6	1,518	2
부산	39	9.8	357	90.2	206,751	522	284	71.7	112	28.3	594	2
대구	15	6.9	201	93.1	115,827	536	131	60.6	85	39.4	496	2
인천	25	9.3	243	90.7	148,628	555	167	62.3	101	37.7	635	2
광주	135	34.3	259	65.7	107,334	272	327	83.0	67	17.0	263	1
대전	23	9.9	210	90.1	104,484	448	191	82.0	42	18.0	202	1
울산	13	7.7	155	92.3	68,653	409	139	82.7	29	17.3	194	1
세종	8	14.0	49	86.0	60,579	1,063	43	75.4	14	24.6	16	1
경기	258	15.8	1,376	84.2	1,098,940	673	956	58.5	678	41.5	3,212	2
강원	49	23.7	158	76.3	85,074	411	150	72.5	57	27.5	361	2
충북	52	20.6	201	79.4	102,202	404	191	75.5	62	24.5	490	2
충남	53	14.5	313	85.5	149,904	410	264	72.1	102	27.9	688	2
전북	32	10.1	286	89.9	178,405	561	259	81.4	59	18.6	477	2
전남	45	15.1	254	84.9	111,026	371	231	77.3	68	22.7	474	2
경북	28	10.6	237	89.4	108,706	410	209	78.9	56	21.1	330	1
경남	44	10.0	394	90.0	219,470	501	301	68.7	137	31.3	1,162	3
제주	16	10.3	139	89.7	41,281	266	124	80.0	31	20.0	116	1

□ 도서자료 및 연속간행물 폐기 현황

- 2019년도 실태조사 자료 현황에 연간 폐기한 도서자료 수와 폐기한 연속간행물 수를 조사하였음.
- 전체 도서관 중 2,735개관(41%)에서 도서를 폐기하였으며 연간 1관당 평균 168권을 폐기한 것으로 나타났음.
- 연속간행물을 폐기한 도서관은 862개관(12.9%)이며 1관당 평균 1종을 폐기한 것으로 나타났음.

<표 2-21> 2019년 도서자료 및 연속간행물 폐기 현황

항목	도서자료						연속간행물					
	폐기하지 않음 (확인불가능 포함)		폐기함		합계	평균	폐기하지 않음 (확인불가능 포함)		폐기함		합계	평균
	관수	%	관수	%	권	권	관수	%	관수	%	종	종
전체	3,937	59.0	2,735	41.0	1,119,903	168	5,810	87.1	862	12.9	5,099	1
공립	952	64.5	525	35.5	293,142	198	1,316	89.1	161	10.9	1,297	1
사립	2,985	57.5	2,210	42.5	826,761	159	4,494	86.5	701	13.5	3,802	1

□ 비인쇄자료 현황

- 비인쇄자료는 전자자료 111개관(1.7%), DVD 786개관(11.8%), 음향자료(CD 등) 934개관(14.0%)에서 보유하고 있는 것으로 나타남.

<표 2-22> 2019년 비인쇄자료 현황

항목	전자자료		DVD		음향자료, CD등		합계	
	관수	%	관수	%	관수	%	관수	%
전체	111	1.7	786	11.8	934	14.0	1,831	27.4
공립	9	0.6	173	11.7	190	12.9	372	25.2
사립	102	2.0	613	11.8	744	14.3	1,459	28.1

5. 시설 및 설비

□ 작은도서관 전용 면적

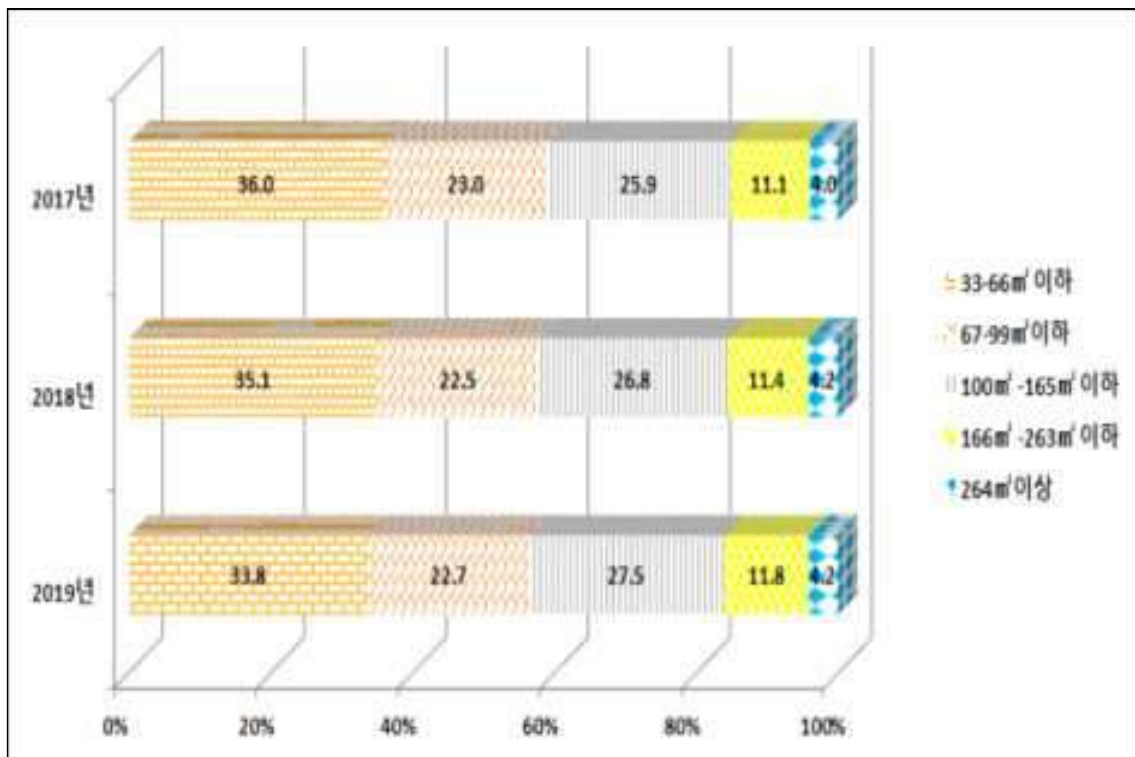
- 작은도서관의 전용 면적은 1관당 평균 111.6㎡(중위값 92.3㎡)로 2017년 108.2㎡, 2018년 110.3㎡ 보다는 소폭 증가한 것으로 파악됨.
- 공립작은도서관의 평균 면적은 136.6㎡, 사립작은도서관은 104.5㎡로 공립작은도서관의 전용 면적이 사립작은도서관 보다 넓은 것으로 나타남.

<표 2-23> 연도별 1관당 평균 전용 면적

(단위 : ㎡)

구분	2017년		2018년		2019년	
	공립	사립	공립	사립	공립	사립
1관당 평균 전용 면적	134	99.5	136.6	102.6	136.6	104.5
	108.2		110.3		111.6	

- 공립작은도서관은 전용 면적이 100-165㎡이하가 433개관(29.3%)으로 가장 높은 비율을 차지했으며, 사립작은도서관은 33-66㎡이하가 1,902개관(36.6%)으로 가장 높은 비율로 나타남.
- 전체 작은도서관 중 전용 면적이 33-99㎡이하는 3,773개관(56.5%)으로 2018년 3,644개관(57.6%)보다 다소 증가한 것으로 조사됨.
- 반면, 283개관(4.2%)은 공공도서관의 최소 기준인 264㎡ 이상으로 작은도서관 간의 전용 면적의 차이가 크게 나타나고 있음.
- 전용 면적 264㎡ 이상의 도서관은 면적이 공공도서관 기준에 해당되나 사서 수와 시설 등이 공공도서관의 기준을 충족하지 못해 작은도서관으로 운영하는 곳이 다수 있는 것으로 보임. 공립작은도서관도 114개관(7.7%)이 포함되어 인력, 도서자료, 시설을 공공도서관 수준으로 갖추고 이용자 서비스를 할 수 있도록 지자체의 관심이 필요함.
- 작은도서관 1관당 전용 면적 평균은 세종이 158.7㎡로 가장 넓게 나타났고 광주가 91.9㎡로 가장 좁은 것으로 조사됨. 이는 세종은 신규 개관 작은도서관의 비율이 높고, 광주는 사립작은도서관의 비율이 높은 특성과 연관이 있을 것으로 보임.



<그림 2-4> 연도별 전용 면적 비율

<표 2-26> 2019년 광역 자치단체별 전용 면적

항목	33-66㎡ 이하		67-99㎡ 이하		100㎡ -165㎡ 이하		166㎡ -263㎡ 이하		264㎡이상		전체		평균 면적 (㎡)
	관수	%	관수	%	관수	%	관수	%	관수	%	관수	%	
전체	2,257	33.8	1,516	22.7	1,832	27.5	784	11.8	283	4.2	6,672	100	111.6
공립	355	24.0	258	17.5	433	29.3	317	21.5	114	7.7	1,477	100	136.6
사립	1,902	36.6	1,258	24.2	1,399	26.9	467	9.0	169	3.3	5,195	100	104.5
서울	388	38.6	235	23.4	222	22.1	126	12.5	34	3.4	1,005	100	105.2
부산	146	36.9	85	21.5	104	26.3	46	11.6	15	3.8	396	100	107.7
대구	64	29.6	48	22.2	70	32.4	28	13.0	6	2.8	216	100	108.7
인천	96	35.8	41	15.3	81	30.2	34	12.7	16	6.0	268	100	114.2
광주	168	42.6	81	20.6	115	29.2	27	6.9	3	0.8	394	100	91.9
대전	95	40.8	50	21.5	53	22.7	22	9.4	13	5.6	233	100	108.6
울산	58	34.5	42	25.0	47	28.0	12	7.1	9	5.4	168	100	114.2
세종	10	17.5	10	17.5	20	35.1	10	17.5	7	12.3	57	100	158.7
경기	501	30.7	386	23.6	488	29.9	189	11.6	70	4.3	1,634	100	112.9
강원	75	36.2	50	24.2	51	24.6	22	10.6	9	4.3	207	100	110.1
충북	88	34.8	66	26.1	60	23.7	29	11.5	10	4.0	253	100	108.9
충남	139	38.0	84	23.0	92	25.1	38	10.4	13	3.6	366	100	106.9
전북	80	25.2	59	18.6	98	30.8	59	18.6	22	6.9	318	100	135.9
전남	98	32.8	81	27.1	85	28.4	22	7.4	13	4.3	299	100	106.7
경북	64	24.2	69	26.0	80	30.2	39	14.7	13	4.9	265	100	119.1
경남	136	31.1	91	20.8	129	29.5	63	14.4	19	4.3	438	100	117.3
제주	51	32.9	38	24.5	37	23.9	18	11.6	11	7.1	155	100	131.0

□ 열람석

- 열람석은 1관당 평균 29.1석(중위값 25석)으로 나타났으며, 공립작은도서관은 평균 29.8석, 사립작은도서관은 28.9석으로 조사되어 공·사립도서관간에 차이가 적게 나타남.

<표 2-27> 연도별 1관당 평균 열람석 수

(단위 : 석)

구분	2017년		2018년		2019년	
	공립	사립	공립	사립	공립	사립
1관당 평균 열람석	29.8	28.9	29.7	28.9	29.8	28.9
	29.1		29.1		29.1	

- 1관당 평균 열람석 수는 최근 3년간 29.1석으로 동일한 수준을 유지하고 있음.
- 열람석 수가 12석 미만인 작은도서관은 707개관(10.6%), 12석-24석 미만은 2,314개관(34.7%), 24석-48석 미만은 2,709개관(40.6%), 48석-100석 미만 858개관(12.9%)이며 100석 이상인 곳도 84개관(1.3%)으로 나타났음. 열람석이 100석 이상인 작은도서관은 독서실 형태의 별도 열람실을 운영하는 도서관으로 파악됨.
- 공·사립작은도서관 모두 24-48석 미만의 열람석을 보유한 도서관이 가장 많으며 공립 549개관(37.2%), 사립 2,160개관(41.6%)으로 나타났음.
- 17개 시·도 가운데 10개 지역(대구, 인천, 대전, 세종, 경기, 전북, 전남, 경북, 경남, 제주)은 24석-48석 미만이 가장 많았고, 7개 지역(서울, 부산, 광주, 울산, 강원, 충북, 충남)은 12-24석 미만이 가장 많았음.
- 또한, 1관당 평균 열람석 수가 가장 많은 지역은 세종으로 35.2석이며 가장 적은 지역은 충남으로 24.7석으로 나타남.

<표 2-28> 2017년 광역 자치단체별 열람석 수

항목	6-12석 미만		12-24석 미만		24-48석 미만		48석 이상		모름/ 무응답		합계		평균 열람석수 (석)
	관수	%	관수	%	관수	%	관수	%	관수	%	관수	%	평균값
전체	685	11.3	2,093	34.6	2,416	39.9	787	13.0	77	1.3	6,058	100	29.1
공립	182	12.9	478	34.0	517	36.7	209	14.9	21	1.5	1,407	100	29.8
사립	503	10.8	1,615	34.7	1,899	40.8	578	12.4	56	1.2	4,651	100	28.9
서울	139	14.4	361	37.5	353	36.7	99	10.3	9	0.9	962	100	26.9
부산	47	12.4	146	38.6	124	32.8	56	14.8	5	1.3	378	100	29.0
대구	17	8.2	63	30.4	88	42.5	39	18.8	0	0.0	207	100	30.5
인천	21	8.5	72	29.1	110	44.5	39	15.8	5	2.0	247	100	32.0
광주	52	13.0	176	43.9	134	33.4	35	8.7	4	1.0	401	100	25.3
대전	36	16.7	69	31.9	86	39.8	24	11.1	1	0.5	216	100	26.5
울산	13	9.0	61	42.1	51	35.2	19	13.1	1	0.7	145	100	28.2
세종	2	4.8	12	28.6	17	40.5	7	16.7	4	9.5	42	100	47.1
경기	119	8.3	445	30.9	642	44.6	209	14.5	23	1.6	1,438	100	31.1
강원	19	10.4	68	37.2	69	37.7	25	13.7	2	1.1	183	100	28.8
충북	25	11.3	78	35.3	91	41.2	24	10.9	3	1.4	221	100	28.3
충남	46	16.1	107	37.5	106	37.2	26	9.1	0	0.0	285	100	24.4
전북	31	11.3	88	32.1	98	35.8	49	17.9	8	2.9	274	100	31.9
전남	29	11.2	84	32.3	113	43.5	30	11.5	4	1.5	260	100	29.3
경북	32	13.0	82	33.3	98	39.8	34	13.8	0	0.0	246	100	28.3
경남	48	11.6	142	34.3	170	41.1	49	11.8	5	1.2	414	100	28.7
제주	9	6.5	39	28.1	66	47.5	23	16.5	2	1.4	139	100	34.2

<표 2-29> 2018년 광역 자치단체별 열람석 수

항목	6-12석 미만		12-24석 미만		24-48석 미만		48석 - 100석 미만		100석이상		합계		평균 열람석수 (석)
	관수	%	관수	%	관수	%	관수	%	관수	%	관수	%	
전체	693	10.9	2,172	34.3	2,557	40.4	833	13.2	75	1.2	6,330	100	29.1
공립	182	12.7	482	33.6	531	37.1	219	15.3	19	1.3	1,433	100	29.7
사립	511	10.4	1,690	34.5	2,026	41.4	614	12.5	56	1.1	4,897	100	28.9
서울	137	14.0	369	37.6	356	36.3	109	11.1	10	1.0	981	100	27.2
부산	38	10.3	142	38.4	130	35.1	55	14.9	5	1.4	370	100	29.2
대구	19	9.1	69	33.2	82	39.4	38	18.3	0	0.0	208	100	29.6
인천	21	8.2	79	31.0	112	43.9	40	15.7	3	1.2	255	100	31.0
광주	56	14.2	166	42.2	130	33.1	37	9.4	4	1.0	393	100	25.3
대전	30	13.8	76	34.9	88	40.4	23	10.6	1	0.5	218	100	27.0
울산	14	8.9	64	40.5	57	36.1	22	13.9	1	0.6	158	100	28.4
세종	4	7.1	16	28.6	24	42.9	9	16.1	3	5.4	56	100	37.6
경기	119	7.7	452	29.4	717	46.7	224	14.6	24	1.6	1,536	100	31.4
강원	21	10.7	76	38.6	72	36.5	26	13.2	2	1.0	197	100	28.5
충북	28	12.0	83	35.5	98	41.9	22	9.4	3	1.3	234	100	27.7
충남	53	16.3	123	37.8	118	36.3	30	9.2	1	0.3	325	100	24.7
전북	32	11.2	82	28.7	113	39.5	51	17.8	8	2.8	286	100	32.3
전남	36	12.6	95	33.2	122	42.7	29	10.1	4	1.4	286	100	28.0
경북	29	11.2	95	36.5	95	36.5	40	15.4	1	0.4	260	100	29.1
경남	49	11.6	144	34.0	173	40.8	55	13.0	3	0.7	424	100	28.6
제주	7	4.9	41	28.7	70	49.0	23	16.1	2	1.4	143	100	34.1

<표 2-30> 2019년 광역 자치단체별 열람석 수

항목	6-12석 미만		12-24석 미만		24-48석 미만		48석 - 100석 미만		100석이상		합계		평균 열람석수 (석)
	관수	%	관수	%	관수	%	관수	%	관수	%	관수	%	
전체	707	10.6	2,314	34.7	2,709	40.6	858	12.9	84	1.3	6,672	100	29.1
공립	183	12.4	502	34.0	549	37.2	221	14.9	22	1.5	1,477	100	29.8
사립	524	10.1	1,812	34.9	2,160	41.6	637	12.2	62	1.2	5,195	100	28.9
서울	138	13.7	383	38.1	361	35.9	113	11.2	10	1.0	1,005	100	27.3
부산	39	9.8	153	38.6	139	35.1	59	14.9	6	1.5	396	100	29.4
대구	17	7.9	68	31.5	90	41.7	41	19.0	0	0.0	216	100	30.6
인천	26	9.7	77	28.7	118	44.0	44	16.4	3	1.1	268	100	31.1
광주	55	14.0	167	42.4	128	32.5	40	10.2	4	1.0	394	100	25.4
대전	35	15.0	83	35.6	92	39.5	23	9.9	0	0.0	233	100	25.9
울산	12	7.1	69	41.1	63	37.5	23	13.7	1	0.6	168	100	28.4
세종	5	8.8	16	28.1	24	42.1	10	17.5	2	3.5	57	100	35.2
경기	112	6.9	481	29.4	770	47.1	239	14.6	32	2.0	1,634	100	31.9
강원	20	9.7	86	41.5	79	38.2	19	9.2	3	1.4	207	100	27.6
충북	34	13.4	99	39.1	97	38.3	21	8.3	2	0.8	253	100	26.1
충남	58	15.8	140	38.3	135	36.9	31	8.5	2	0.5	366	100	24.7
전북	37	11.6	92	28.9	130	40.9	50	15.7	9	2.8	318	100	31.9
전남	32	10.7	103	34.4	134	44.8	26	8.7	4	1.3	299	100	27.6
경북	30	11.3	96	36.2	98	37.0	40	15.1	1	0.4	265	100	28.9
경남	50	11.4	150	34.2	181	41.3	53	12.1	4	0.9	438	100	28.5
제주	7	4.5	51	32.9	70	45.2	26	16.8	1	0.6	155	100	32.5

인터넷이 가능한 컴퓨터 보유 현황

- 인터넷이 가능한 컴퓨터가 설치되어 있는 작은도서관은 5,869개관(88%)으로 조사됨. 유형별로는 공립작은도서관 1,461개관(98.9%), 사립작은도서관 4,408개관(84.9%)임.

- 관리자용 컴퓨터가 설치된 도서관은 5,869개관(88%)이며, 이용자용 컴퓨터가 있는 도서관은 3,027개관(45.4%)임. 1관당 평균 보유 컴퓨터 수는 관리자용 약 1.1대, 이용자용이 약 0.8대로 조사됨.
- 관리자용 컴퓨터가 설치된 공립작은도서관은 1,427개관(96.6%), 사립작은도서관은 4,243개관(81.7%)임. 이용자용 컴퓨터가 있는 공립작은도서관은 1,037개관(70.2%), 사립작은도서관은 1,988개관(38.3%)임. 1관당 평균 보유 컴퓨터 수는 공립작은도서관은 관리자용 약 1.4대, 이용자용 약 1.3대이며 사립작은도서관은 관리자용 약 1대, 이용자용 약 0.6대로 조사됨.
- 인터넷이 가능한 컴퓨터 설치 도서관의 비율은 2017년부터 지속적으로 소폭 증가하고 있음.
- 1관당 평균 관리자용 컴퓨터 수는 2017년 대비 2018년에는 소폭 상승하였으나, 2019년에는 다시 소폭 감소함. 이용자용 컴퓨터 수도 2017년 대비 2018년에는 소폭 상승하였으며, 2019년에는 다시 소폭 감소함.

<표 2-31> 연도별 인터넷 가능 컴퓨터 보유 현황

항목	2017년			2018년			2019년		
	관수	%	평균 보유수	관수	%	평균 보유수	관수	%	평균 보유수
컴퓨터 보유	5,338	88.1		5,530	87.4		5,869	88.0	
관리자용 컴퓨터 보유	5,158	85.1	1.1	5,343	84.4	1.2	5,673	85.0	1.1
이용자용 컴퓨터 보유	2,723	45.0	0.8	2,887	45.6	0.9	3,027	45.4	0.8

6. 인적 자원

□ 작은도서관 직원 현황

- 전체 6,672개 작은도서관 중 직원(전일제+시간제)이 있는 도서관은 4,209개관(63.1%)이며 공립이 1,124개관(76.1%), 사립이 3,085개관(59.4%)임.
- 직원이 없는 도서관은 2,463개관(36.9%)으로, 공립이 353개관(23.9%), 사립이 2,110개관(40.6%)임.
- 직원이 있는 작은도서관 4,209개관 중 2,671개관은 직원 1명, 1,538개관은 직원 2명 이상이 근무하고 있음.
- 연도별 직원 보유율은 2017년 63.4%였으나 2018년 61.8%로 다소 감소하였으며, 2019년에는 63.1%로 다소 증가하였음.

<표 2-32> 연도별 직원 현황

항목	2017년				2018년				2019년			
	공립	사립	전체	%	공립	사립	전체	%	공립	사립	전체	%
없음	337	1,878	2,215	36.6	325	2,091	2,416	38.2	353	2,110	2,463	36.9
1인	632	1,767	2,399	39.6	677	1,831	2,508	39.6	730	1,941	2,671	40.0
2인 이상	438	1,006	1,444	23.8	431	975	1,406	22.2	394	1,144	1,538	23.1
합계	1,407	4,651	6,058	100	1,433	4,897	6,330	100	1,477	5,195	6,672	100
총 인원수	6,323명				6,343명				7,008명			

- 전국 작은도서관에 근무하고 있는 총 직원수는 7,008명으로 작은도서관(6,672개관) 1관당 평균 1.2명이며 공립은 1.3명, 사립은 1명으로 공립작은도서관의 직원이 많음.

<표 2-33> 연도별 1관당 평균 직원 수

(단위 : 명)

항목	2017년			2018년			2019년		
	공립	사립	전체	공립	사립	전체	공립	사립	전체
직원	1.3	1.0	1.0	1.3	0.9	1.0	1.2	1.0	1.2

□ 자원봉사자 현황

- 자원봉사자가 있는 작은도서관은 4,025개관(60.3%)이며 자원봉사자가 없는 작은도서관은 2,647개관(39.7%)임.
- 자원봉사자가 있는 4,025개관 중 2,277개관에는 직원이 있으면서 자원봉사자들이 활동하고 있지만 1,748개관(공립 284개관, 사립 1,464개관)은 직원 없이 자원봉사자들로 운영되고 있는 것으로 나타났음.

<표 2-34> 연도별 자원봉사자 현황

항목	2017년				2018년				2019년			
	공립	사립	전체	%	공립	사립	전체	%	공립	사립	전체	%
없음	626	1,862	2,488	41.1	644	1,856	2,500	39.5	698	1,949	2,647	39.7
1인	108	502	610	10.1	123	625	748	11.8	130	702	832	12.5
2인	102	353	455	7.5	105	404	509	8.0	105	491	596	8.9
3인 이상	571	1,934	2,505	41.4	561	2,012	2,573	40.6	544	2,053	2,597	38.9
합계	1,407	4,651	6,058	100	1,433	4,897	6,330	100	1,477	5,195	6,672	100
총인원수	30,512				30,330				30,127			

- 작은도서관의 자원봉사자 수는 총 30,127명으로 작은도서관(6,672개관) 1관당 자원봉사자 수는 평균 4.5명이며 공립 4.9명, 사립 4.4명으로 공립작은도서관이 더 많은 것으로 나타남. 1관당 자원봉사자 수는 매년 감소하고 있는 것으로 조사됨.

<표 2-35> 연도별 1관당 평균 자원봉사자 수

(단위 : 명)

항목	2017년			2018년			2019년		
	공립	사립	전체	공립	사립	전체	공립	사립	전체
자원봉사자	5.9	4.8	5.0	5.2	4.7	4.8	4.9	4.4	4.5

□ 사서 자격증 보유 현황

- 직원이 있는 작은도서관 4,209개관 중 사서 자격증을 소지한 사서 직원이 근무하고 있는 작은도서관은 685개관(10.3%)에 불과하며 나머지 3,524개관에는 사서 자격증이 없는 일반 직원이 근무하고 있음.

- 사서 자격증 보유 직원이 있는 공립작은도서관은 383개관(25.9%)으로 전문적인 도서관 서비스를 위해서는 사서 인력 배치가 시급한 사안임.
- 사립작은도서관의 전문 인력 배치는 더욱 열악한 수준으로 사서 자격증 보유 직원이 근무하는 사립작은도서관은 302개관(5.8%)에 머물고 있음.
- 사서 자격증을 소지한 직원이 근무하는 도서관 수는 2018년 625개관(9.9%) 보다는 2019년 685개관(10.3%)으로 소폭 증가하였음.

<표 2-36> 연도별 사서자격증 소지 인력 수

항목	2017년				2018년				2019년			
	공립	사립	전체	%	공립	사립	전체	%	공립	사립	전체	%
없음	1,111	4,383	5,494	90.7	1,094	4,611	5,705	90.1	1,094	4,893	5,987	89.7
1인	242	248	490	8.1	281	268	549	8.7	320	274	594	8.9
2인 이상	54	20	74	1.2	58	18	76	1.2	63	28	91	1.4
합계	1,407	4,651	6,058	100	1,433	4,897	6,330	100	1,477	5,195	6,672	100
총 인력 수 (평균 인원 수)	655(0.1명)				726(0.1명)				808(0.1명)			

- 2019년 전국 작은도서관의 사서 직원은 총 808명으로 전체 작은도서관 기준으로 1관당 평균 0.1명임.
- 사서 직원이 있는 공립작은도서관을 광역 자치단체별로 살펴보면 사서 직원의 비율이 가장 높은 곳은 경남으로 공립작은도서관 75개관 중 35개관(46.7%)에 사서직원이 있으며, 다음은 경기도로 234개관 중 108개관(46.2%)에 사서 직원이 있음.
- 반면, 제주에는 사서 직원이 있는 공립작은도서관이 없으며 대전 44개관 중 1개관, 충북 13개관 중 2개관, 광주 56개관 중 4개관 등으로 대부분 사서 직원이 없이 운영되고 있음.
- 현재 도서관법의 인력 기준은 ‘공립작은도서관에는 사서 1명을 둘 수 있다’로 되어 있으나 작은도서관이 공공도서관으로서의 서비스를 제대로 하기 위해서는 전문 인력을 반드시 배치하도록 법적 기준을 강화할 필요가 있음.

<표 2-37> 광역 자치단체별 사서자격증 보유 직원 현황

항목	공립				사립				전체
	직원 무	직원 유		합계	직원 무	직원 유		합계	
		사서 자격 유	사서 자격 무			사서 자격 유	사서 자격 무		
서울	208	88	125	421	248	47	289	584	1,005
부산	10	31	45	86	165	18	127	310	396
대구	3	16	38	57	77	11	71	159	216
인천	33	7	15	55	64	16	133	213	268
광주	12	4	39	55	127	18	194	339	394
대전	25	1	18	44	84	4	101	189	233
울산	15	7	16	38	85	2	43	130	168
세종	0	3	1	4	27	4	22	53	57
경기	15	108	111	234	577	71	752	1,400	1,634
강원	1	8	34	43	52	14	98	164	207
충북	1	2	10	13	96	14	130	240	253
충남	9	10	53	72	102	13	179	294	366
전북	2	33	102	137	90	8	83	181	318
전남	7	6	30	43	47	8	201	256	299
경북	6	24	64	94	92	9	70	171	265
경남	6	35	34	75	127	41	195	363	438
제주	0	0	6	6	50	4	95	149	155
전체	353	383	741	1,477	2,110	302	2,783	5,195	6,672

- 2019년 전국 작은도서관 운영 인력 유형을 정리하면 전국 6,672개 작은도서관 중 사서 자격증을 소지한 직원이 있는 도서관이 685개관, 일반 직원이 근무하는 도서관은 3,524개관, 직원 없이 자원봉사자들이 운영을 맡고 있는 도서관은 1,748개관이며 직원과 자원봉사자가 모두 없다고 응답한 도서관도 715개관으로 조사되었음.
- 직원과 자원봉사자가 모두 없다고 응답한 도서관은 도서관에 상근 인력 없이 운영주체에서 관리만 하고 도서관 운영은 자율적으로 하는 사례, 대체 복무자 또는 공공근로 인력이 근무하는 사례등이 있을 수 있으나 실태 조사 결과만으로 정확한 내용을 확인하기는 어려움.

<표 2-38> 2019년 작은도서관 운영 인력 유형

항목	구분	공립		사립		전체	
		관수	비율	관수	비율	관수	비율
직원이 있는 도서관 (4,209개관)	사서 직원이 있는 도서관	383	25.9	302	5.8	685	10.3
	일반 직원이 있는 도서관	741	50.2	2,783	53.6	3,524	52.8
직원이 없는 도서관 (2,463개관)	자원봉사자만 있는 도서관	284	19.2	1,464	28.2	1,748	26.2
	운영 인력이 없는 도서관	69	4.7	646	12.4	715	10.7
합계		1,477	100	5,195	100	6,672	100

□ 작은도서관 운영 관련 교육 경험(직원/자원봉사자)

- 작은도서관의 운영 관련 교육에는 1,573개관(23.6%)은 직원이, 1,151개관(17.3%)은 자원봉사자가 참여한 것으로 조사되었음. 직원이나 자원봉사자 중 1명 이상 운영 관련 교육에 참여한 경험이 있는 도서관은 2,337개관(35%)임.
- 직원이 운영 교육에 참여한 도서관은 1,573개관(23.6%)이며 자원봉사자가 교육에 참여한 도서관은 1,151개관(17.3%)으로 모두 전년 대비 증가하였음. 직원 및 자원봉사자 전체로는 2019년 2,337개관(35%)에서 교육에 참여하여 2018년 2,117개관(33.4%)보다 1.6% 증가함.

<표 2-39> 연도별 교육 경험 유무

항목		2017년		2018년		2019년	
		관수	%	관수	%	관수	%
직원	없음(확인 불가 포함)	4,728	78.0	4,965	78.4	5,099	76.4
	있음	1,330	22.0	1,365	21.6	1,573	23.6
자원 봉사자	없음(확인 불가 포함)	4,934	81.4	5,188	82.0	5,521	82.7
	있음	1,124	18.6	1,142	18.0	1,151	17.3
직원+ 자원 봉사자	없음(확인 불가 포함)	3,978	65.7	4,213	66.6	4,335	65.0
	있음	2,080	34.3	2,117	33.4	2,337	35.0

- 교육 참여 평균 인원은 직원이 0.3명, 자원봉사자가 0.5명이며 작은도서관 운영 관련 교육 경험이 있는 직원의 1인당 평균 교육 시간은 16.9시간, 자원 봉사자는 1인당 평균 19.8시간의 교육을 받은 것으로 조사됨.
- 작은도서관 운영과 관련된 교육을 이수한 직원 및 자원봉사자 전체를 기준으로 보면 2019년 교육 참여 인원은 평균 0.8명으로 2018년과 동일하나 평균 교육 시간은 21.1시간으로 2018년 22.7시간보다 감소한 것으로 나타남.

<표 2-40> 연도별 평균 교육 참여 인원 수 및 교육 시간

항목		2017년	2018년	2019년
직원	평균 인원 수	0.3	0.3	0.3
	교육 참여자 평균 교육 시간	17.5	16.7	16.9
자원 봉사자	평균 인원 수	0.6	0.5	0.5
	교육 참여자 평균 교육 시간	22.6	22.1	19.8
직원+ 자원 봉사자	평균 인원 수	0.9	0.8	0.8
	교육 참여자 평균 교육 시간	23.4	22.7	21.1

7. 예산

□ 예산 지출 내역

- 2019년 전국 작은도서관은 평균 약 1,323만원의 예산을 지출하였으며, 인건비가 약 650만원으로 가장 많고, 다음으로 운영비가 약 431만원이며 도서구입비는 약 243만원으로 가장 적은 것으로 나타남.
- 전체 예산 지출액, 인건비 지출액, 운영비 지출액은 2018년 대비 증가한 것으로 조사되었으나 도서구입비 지출액은 전년도 대비 감소한 것으로 나타남.
- 작은도서관의 연간 평균 예산 지출은 공립작은도서관 약 3,283만원, 사립작은도서관 약 766만원으로 공립이 사립보다 평균 예산 지출이 4배 이상 많았음.

<표 2-41> 연도별 예산 지출 항목별 평균 현황

(단위 : 원)

항목	2017년			2018년			2019년		
	공립	사립	합산	공립	사립	합산	공립	사립	합산
예산지출액	27,361,273	7,350,639	11,998,206	29,448,469	7,334,967	12,341,073	32,836,504	7,661,264	13,234,380
도서구입비	5,575,312	1,651,683	2,562,965	5,433,618	1,583,919	2,455,423	5,537,790	1,547,683	2,430,985
인건비	14,915,002	2,602,568	5,461,191	16,900,801	2,757,848	5,959,562	19,156,429	2,901,732	6,500,081
운영비	6,870,959	3,098,560	3,974,718	7,127,613	2,993,200	3,929,158	8,174,994	3,216,295	4,314,017

- 1,000만원 이상 예산을 지출한 도서관이 2,211개관(33.1%)으로 가장 많았으며 그 중 3,000만원 이상은 918개관(13.7%)임. 100만원-500만원 미만인 1,782개관(26.7%), 1,000만원-3,000만원 미만인 1,291개관(19.4%), 500만원-1,000만원 미만인 1,014개관(15.2%), 100만원 미만을 지출한 도서관은 527개관(7.9%) 순으로 조사되었고 모름/없음의 응답도 1,138개관(17.1%)으로 나타남.
- 공립작은도서관은 연간 3,000만원 이상 예산을 지출한 도서관이 660개관(44.7%)로 가장 많았으며, 1,000만원-3,000만원 미만의 예산을 지출한 도서관도 349개관(23.6%)으로 조사되었음.
- 사립작은도서관은 100만원-500만원 미만인 1,589개관(30.6%)이며 연간 1,000만원 이상의 예산을 지출한 도서관은 1,202개관(23.1%)에 불과했음.

<표 2-42> 연도별 예산 지출 금액 현황

년도	항목	공립		사립		합계	
		관수	%	관수	%	관수	%
2017년	100만원 미만	21	1.5	451	9.7	472	7.8
	100만원-500만원 미만	214	15.2	1,455	31.3	1,669	27.6
	500만원-1,000만원 미만	176	12.5	821	17.6	997	16.5
	1,000만원-3,000만원 미만	484	34.4	842	18.1	1,326	21.9
	3,000만원 이상	444	31.6	204	4.4	648	10.7
	모름/없음	68	4.8	878	18.9	946	15.6
2018년	100만원 미만	26	1.8	432	8.8	458	7.2
	100만원-500만원 미만	196	13.7	1,516	31.0	1,712	27.0
	500만원-1,000만원 미만	164	11.4	844	17.2	1,008	15.9
	1,000만원-3,000만원 미만	438	30.6	872	17.8	1,310	20.7
	3,000만원 이상	539	37.6	217	4.4	756	11.9
	모름/없음	70	4.9	1,016	20.7	1,086	17.2
2019년	100만원 미만	32	2.2	495	9.5	527	7.9
	100만원-500만원 미만	193	13.1	1,589	30.6	1,782	26.7
	500만원-1,000만원 미만	166	11.2	848	16.3	1,014	15.2
	1,000만원-3,000만원 미만	349	23.6	944	18.2	1,293	19.4
	3,000만원 이상	660	44.7	258	5.0	918	13.7
	모름/없음	77	5.2	1,061	20.4	1,138	17.1

- 항목별로는 살펴보면 도서구입비와 운영비는 100만원-500만원 미만이 도서구입비 2,962관(44.4%), 운영비 2,199개관(32.9%)으로 가장 많았고, 인건비는 1,000만원 이상이 1,332개관(20.0%), 100만원-500만원 미만이 689개관(10.3%) 순으로 많았음.
- 공·사립 유형별로는 인건비는 공립작은도서관은 1,000만원 이상이 809개관(54.8%), 사립작은도서관은 100만원-500만원 미만이 540개관(10.4%)으로 가장 많았음. 도서구입비는 공·사립작은도서관 모두 100만원-500만원 미만이 각각 599개관(40.6%), 2,363개관(45.5%)으로 가장 많았음. 운영비는 공·사립작은도서관 모두 각각 100만원-500만원 미만이 448개관(30.3%), 1,750개관(33.7%)으로 가장 많았음.
- 그러나 항목별 예산에 모름/없음으로 응답한 비율이 도서구입비 1,820개관(27.3%), 운영비 1,921개관(28.8%), 특히 인건비는 3,939개관(59%)에 달하는 것으로 나타나 정확한 파악이 필요하며 지자체에서 예산을 지원받는 공립작은도서관의 경우는 예산이 없는 경우 보다 도서관 운영자가 예산을 파악하지 못해 입력을 못한 경우도 다수 있을 것으로 보임.

<표 2-43> 2019년 항목별 예산 지출 내역

구분	항목	공립		사립		합계	
		관수	%	관수	%	관수	%
도서 구입비	100만원 미만	70	4.7	859	16.5	929	13.9
	100만원-500만원 미만	599	40.6	2,363	45.5	2,962	44.4
	500만원-1,000만원 미만	429	29.0	297	5.7	726	10.9
	1,000만원 이상	194	13.1	41	0.8	235	3.5
	모름/없음	185	12.5	1,635	31.5	1,820	27.3
인건비	100만원 미만	21	1.4	215	4.1	236	3.5
	100만원-500만원 미만	149	10.1	540	10.4	689	10.3
	500만원-1,000만원 미만	107	7.2	369	7.1	476	7.1
	1,000만원 이상	809	54.8	523	10.1	1,332	20.0
	모름/없음	391	26.5	3,548	68.3	3,939	59.0
운영비	100만원 미만	86	5.8	870	16.7	956	14.3
	100만원-500만원 미만	448	30.3	1,750	33.7	2,198	32.9
	500만원-1,000만원 미만	343	23.2	509	9.8	852	12.8
	1,000만원 이상	342	23.2	403	7.8	745	11.2
	모름/없음	258	17.5	1,663	32.0	1,921	28.8

□ 작은도서관 수입원

- 작은도서관의 수입원에 대한 조사는 사립작은도서관 만을 대상으로 실시함.
- 사립작은도서관의 수입원으로는 자부담이 3,254개관(62.6%)으로 가장 많았고 다음으로 행정 기관 지원이 2,210개관(42.5%), 후원금 941개관(18.1%), 회원 회비 및 이용료 398개관(6.7%)순으로 파악되었음.
- 자부담을 주요 수입원으로 응답한 사립작은도서관의 비율은 3,254개관(62.6%)으로 2018년 2,860(58.4%)보다 다소 증가한 것으로 나타남.
- 그 외 기타 1,007개관(19.4%)의 구체적인 수입원은 파악되지 않음.

<표 2-44> 연도별 사립작은도서관 수입원(복수 응답)

년도	항목	관수	전체 작은도서관 대비(%)
2017년	행정 기관 지원	2,003	43.1
	회원 회비 및 이용료	379	8.1
	후원금	1,861	40.0
	자부담	1,934	41.6
	기타	782	16.8
2018년	행정 기관 지원	2,008	41.0
	회원 회비 및 이용료	401	8.2
	후원금	936	19.1
	자부담	2,860	58.4
	기타	966	19.7
2019년	행정 기관 지원	2,210	42.5
	회원 회비 및 이용료	398	7.7
	후원금	941	18.1
	자부담	3,254	62.6
	기타	1,007	19.4

8. 이용 및 이용자

□ 관외 대출

- 관외 대출이 가능한 작은도서관은 5,156개관(77.3%)으로 조사되었으며, 2018년 4,928개관(77.9%)과 비교하여 관외 대출을 실시하는 도서관 수는 증가했으나 전체 도서관에서 차지하는 비율은 감소하였음.
- 관외 대출 도서관을 유형별 보면 공립작은도서관은 전체 1,477개관 중 1,418개관(96%), 사립작은도서관은 전체 5,195개관 중 3,738개관(72%)이 허용하고 있음.

<표 2-45> 연도별 관외 대출 현황

년도	항목	대출 가능		대출 불가		합계	
		관수	%	관수	%	관수	%
2017	전체	관수	%	관수	%	관수	%
		4,836	79.8	1,222	20.2	6,058	100
	공립	1,365	97.0	42	3.0	1,407	100
	사립	3,471	74.6	1,180	25.4	4,651	100
2018	전체	관수	%	관수	%	관수	%
		4,928	77.9	1,402	22.1	6,330	100
	공립	1,389	96.9	44	3.1	1,433	100
	사립	3,539	72.3	1,358	27.7	4,897	100
2019	전체	관수	%	관수	%	관수	%
		5,156	77.3	1,516	22.7	6,672	100
	공립	1,418	96.0	59	4.0	1,477	100
	사립	3,738	72.0	1,457	28.0	5,195	100

- 관외 대출을 하지 않는 작은도서관은 전체 6,672관 중 1,516개관(22.7%)으로 조사됨. 이 중 공립작은도서관은 59개관이고 나머지 1,457개관은 사립작은도서관임.
- 관외 대출을 하지 않는 사립작은도서관의 비율은 법인 설립이 83개관(30.7%)으로 가장 높았고 다음으로 개인 및 민간단체 설립 429개관(30.3%), 종교 시설 355개관(28.2%), 아파트 작은도서관 531개관(28.1%), 새마을문고 59개관(16.6%) 순이었음.

<표 2-46> 설립 주체별 관외 대출 불가 현황

항목		관수		%	
		전체	대출불가		
설립 주체	공립	지자체 직영	1,007	40	4.0
		민간 위탁	470	19	4.0
	사립	개인 및 민간단체 설립	1,417	429	30.3
		새마을문고	356	59	16.6
		종교 시설	1,261	355	28.2
		법인 설립	270	83	30.7
		아파트 작은도서관	1,891	531	28.1
합 계		6,672	1,516	22.7	

□ 대출 권 수

- 관외 대출이 가능한 5,156개관의 연간 대출 권 수는 총 19,913,162권으로, 1관당 평균 3,862권으로 전년도 보다 다소 감소하였음.
- 공립작은도서관의 연간 대출 권 수는 11,442,873권이며, 사립작은도서관의 연간 대출 권 수는 8,470,289권인 것으로 조사됨.
- 1관당 연 평균 대출 권 수는 공립작은도서관 8,070권, 사립작은도서관 2,266권으로 공·사립도서관의 대출 권 수 차이가 크게 나타났음.

<표 2-47> 연도별 연간 총 대출 권 수

항목	2017년			2018년			2019년		
	공립	사립	전체	공립	사립	전체	공립	사립	전체
관외 대출 실시 도서관 수	1,365	3,471	4,836	1,389	3,539	4,928	1,418	3,738	5,156
연간 총 대출 권 수	11,086,896	8,487,625	19,574,521	10,848,612	9,341,304	20,189,916	11,442,873	8,470,289	19,913,162
1관당 평균 대출 권 수	8,122	2,445	4,048	7,810	2,639	4,096	8,070	2,266	3,862

□ 대출 도서 관리 방법

- 관외 대출을 실시하는 5,156개관 중 3,712개관(55.6%)이 전용 프로그램을 사용하여 도서를 관리하고 있는 것으로 조사되어 2018년 3,480개관(55%) 보다 232개관(6.7%)이 증가하였음.
- 공립작은도서관은 1,375개관(93.1%)이 전용 프로그램을 사용하여 대출 도서를 관리하는 있으며 장부에 수기로 관리하는 도서관은 43개관(2.9%)으로 나타남.
- 사립작은도서관은 관외 대출을 실시하는 도서관의 절반에 못 미치는 2,337개관(45%)만 전용 프로그램을 사용하여 대출 도서를 관리하고 있으며 장부에 수기로 관리하는 도서관은 1,401개관(27%)으로 조사됨. 공립작은도서관에 비해 전용 프로그램을 사용하는 도서관 비율이 낮고 수기 관리 비율이 높게 나타났음.
- 작은도서관에서 많이 사용하는 도서관리 프로그램으로는 K-LAS 3.0, KOLASIII, KOLASYS-NET, 책꽂이, 일루스, LibekaS4, 이젠터치, 북매니저, 클립 등이 있음.

<표 2-48> 연도별 대출 관리 현황

년도	항목	장부 수기 입력		전용 프로그램 사용		모름/ 무응답		합계	
		관수	%	관수	%	관수	%	관수	%
2017	전체	관수	%	관수	%	관수	%	관수	%
		1,437	23.7	3,399	56.1	1,222	20.2	6,058	100
	공립	70	5.0	1,295	92.0	42	3.0	1,407	100
	사립	1,367	29.4	2,104	45.2	1,180	25.4	4,651	100
2018	전체	관수	%	관수	%	관수	%	관수	%
		1,448	22.9	3,480	55.0	1,402	22.1	6,330	100
	공립	74	5.2	1,315	91.8	44	3.0	1,433	100
	사립	1,374	28.1	2,165	44.2	1,358	27.7	4,897	100
2019	전체	관수	%	관수	%	관수	%	관수	%
		1,444	21.6	3,712	55.6	1,516	22.7	6,672	100
	공립	43	2.9	1,375	93.1	59	4.0	1,477	100
	사립	1,401	27.0	2,337	45.0	1,457	28.0	5,195	100

□ 이용자 수

- 2019년 전국 작은도서관의 연간 이용자 수는 총 39,186,202명으로 1관당 평균 5,873명으로 조사됨. 2018년에 비해 총 이용자는 2,155,683명, 1관당 평균 이용자는 23명 증가한 것임.
- 공립작은도서관의 연간 이용자 수는 총 16,595,088명으로 1관당 평균 11,236명이며, 사립작은도서관은 연간 이용자 수가 총 22,591,114명으로 1관당 평균 4,349명이 이용한 것으로 나타났음.

<표 2-49> 연도별 연간 이용자 현황

항목	2017년			2018년			2019년		
	공립	사립	전체	공립	사립	전체	공립	사립	전체
연간 총 이용자 수	16,498,537	20,573,542	37,072,079	16,293,286	20,737,233	37,030,519	16,595,088	22,591,114	39,186,202
1관당 평균 이용자 수	11,726	4,423	6,120	11,370	4,235	5,850	11,236	4,349	5,873

10. 공공도서관 연계 사항

□ 상호정보협력망 구축

- 관외 대출이 가능한 작은도서관 5,156개 중 전용 프로그램을 사용하여 대출관리를 하는 도서관은 3,712개관이며, 지역 공공도서관과 연계된 상호정보협력망이 구축된 도서관은 1,888개관(28.3%)으로 나타남.
 - 상호정보협력망은 공공도서관과 작은도서관 또는 작은도서관과 작은도서관 사이에 도서 공동 대출 및 반납, 상호대차 서비스 등이 전용 프로그램(정보 시스템)의 연계를 통해 이루어지는 것을 의미함.
- 유형별로는 공립작은도서관 1,094개관(74.1%), 사립작은도서관 794개관(15.3%)에 상호정보협력망이 구축된 것으로 파악됨. 이는 2018년 보다 상호정보협력망 구축 작은도서관 수는 증가하였으나 상호정보협력망 구축 도서관의 비율은 낮아진 것임.

- 공립작은도서관은 324개관(21.9%), 사립작은도서관은 2,944개관(56.7%)이 상호정보협력망이 구축되지 않았음.

<표 2-50> 연도별 상호정보협력망 구축 현황

년도	항목	협력망 구축		구축하지 않음		무응답 (대출불가)		합계	
		관수	%	관수	%	관수	%	관수	%
2017	전체	관수	%	관수	%	관수	%	관수	%
		1,686	27.8	3,150	52.0	1,222	20.2	6,058	100
	공립	975	69.3	390	27.7	42	3.0	1,407	100
	사립	711	15.3	2,760	59.3	1,180	25.4	4,651	100
2018	전체	관수	%	관수	%	관수	%	관수	%
		1,806	28.5	3,122	49.3	1,402	22.2	6,330	100
	공립	1,074	74.9	315	22.0	44	3.1	1,433	100
	사립	732	15.0	2,807	57.3	1,358	27.7	4,897	100
2019	전체	관수	%	관수	%	관수	%	관수	%
		1,888	28.3	3,268	49.0	1,516	22.7	6,672	100
	공립	1,094	74.1	324	21.9	59	4.0	1,477	100
	사립	794	15.3	2,944	56.7	1,457	28.0	5,195	100

- 작은도서관 상호정보협력망 구축 현황을 17개 광역 자치단체 별로 보면 서울, 대구, 전북, 전남, 경북, 경남을 제외하고는 상호정보협력망 구축율이 30% 미만으로 조사되었음. 세종의 경우는 6개관(10.5%) 만이 공공도서관과 연계한 상호정보협력망을 구축하여 가장 낮은 비율을 나타냄.
- 상호정보협력망 구축 비율이 가장 높은 지역은 경남으로 178개관(40.6%)이 협력망을 구축하고 있음.

<표 2-51> 광역 자치단체별 상호정보협력망 구축 현황


항목	협력망 구축		구축하지 않음		무응답(대출불가)		합계	
	관수	%	관수	%	관수	%	관수	%
전체	1,888	28.3	3,268	49.0	1,516	22.7	6,672	100
공립	1,094	74.1	324	21.9	59	4.0	1,477	100
사립	794	15.3	2,944	56.7	1,457	28.0	5,195	100
서울	385	38.3	451	44.9	169	16.8	1,005	100
부산	83	21.0	239	60.4	74	18.7	396	100
대구	72	33.3	94	43.5	50	23.1	216	100
인천	69	25.7	137	51.1	62	23.1	268	100
광주	102	25.9	144	36.5	148	37.6	394	100
대전	40	17.2	140	60.1	53	22.7	233	100
울산	45	26.8	99	58.9	24	14.3	168	100
세종	6	10.5	34	59.6	17	29.8	57	100
경기	395	24.2	870	53.2	369	22.6	1,634	100
강원	50	24.2	126	60.9	31	15.0	207	100
충북	47	18.6	129	51.0	77	30.4	253	100
충남	70	19.1	183	50.0	113	30.9	366	100
전북	116	36.5	124	39.0	78	24.5	318	100
전남	100	33.4	112	37.5	87	29.1	299	100
경북	98	37.0	119	44.9	48	18.1	265	100
경남	178	40.6	173	39.5	87	19.9	438	100
제주	32	20.6	94	60.6	29	18.7	155	100

□ 상호대차 서비스 제공

- 2019년 전국 작은도서관 6,672개관 중 1,391개관(20.8%)이 상호대차 서비스를 제공하였고, 5,281개관(79.2%)은 상호대차 서비스를 제공하지 않은 것으로 조사됨.
- 유형별로 살펴보면 공립작은도서관의 상호대차 서비스 제공 비율은 952개관(64.5%), 사립작은도서관은 439개관(8.5%)으로 나타나 전년도 대비 상호대차 서비스 제공 비율은 공·사립작은도서관 모두 소폭 상승하였음.

<표 2-52> 연도별 상호대차 서비스 제공 현황

년도	항목	이용		이용하지 않음		합계	
		관수	%	관수	%	관수	%
2017	전체	관수	%	관수	%	관수	%
		1,164	19.2	4,894	80.8	6,058	100
	공립	783	55.7	624	44.3	1,407	100
	사립	381	8.2	4,270	91.8	4,651	100
2018	전체	관수	%	관수	%	관수	%
		1,262	19.9	5,068	80.1	6,330	100
	공립	880	61.4	553	38.6	1,433	100
	사립	382	7.8	4,515	92.2	4,897	100
2019	전체	관수	%	관수	%	관수	%
		1,391	20.8	5,281	79.2	6,672	100
	공립	952	64.5	525	35.5	1,477	100
	사립	439	8.5	4,756	91.5	5,195	100



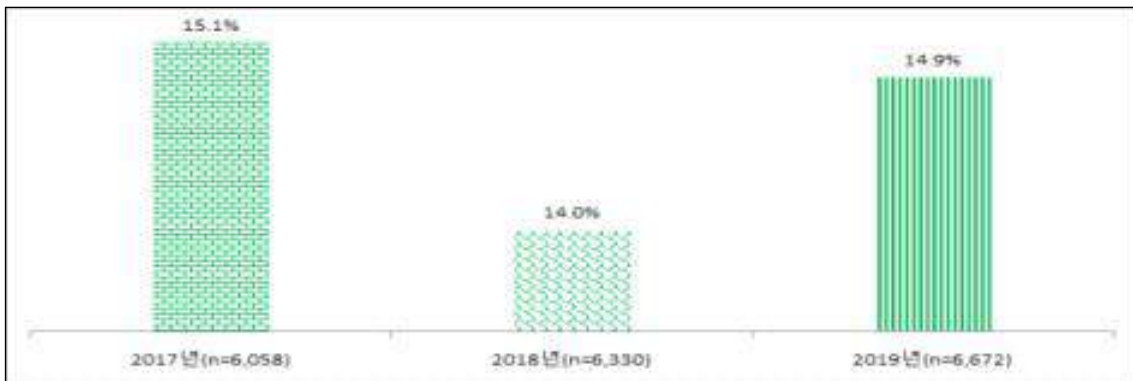
<그림 2-5> 연도별 상호대차 서비스 제공 비율

□ 순회사서 서비스 지원

- 순회사서 서비스 지원을 받는 작은도서관은 전체 6,672개관 중 996개관(14.9%)이며, 5,676개관(85.1%)은 지원을 받지 못하는 것으로 조사됨.
- 순회사서 서비스를 지원받는 공립작은도서관은 2019년 375개관(25.4%)으로 2018년 373개관(26%)보다 도서관 수는 증가하였으나 비율은 감소하였음. 사립작은도서관도 621개관(12%)으로 2018년 513관(10.5%)보다 증가하였음.

<표 2-53> 연도별 순회사서 지원 현황

구분	항목	2017		2018		2019	
		관수	%	관수	%	관수	%
지원받음	전체	관수	%	관수	%	관수	%
		912	15.1	886	14.0	996	14.9
	공립	394	28.0	373	26.0	375	25.4
	사립	518	11.1	513	10.5	621	12.0
지원받지 않음	전체	관수	%	관수	%	관수	%
		5,146	84.9	5,444	86.0	5,676	85.1
	공립	1,013	72.0	1,060	74.0	1,102	74.6
	사립	4,133	88.9	4,384	89.5	4,574	88.0
합계	전체	관수	%	관수	%	관수	%
		6,058	100	6,330	100	6,672	100
	공립	1,407	100.0	1,433	100.0	1,477	100
	사립	4,651	100.0	4,897	100.0	5,195	100



<그림 2-6> 연도별 순회사서 서비스 지원 비율

- 순회사서를 지원받는 도서관의 비율을 자치단체별로 살펴보면 세종이 21개관(36.8%)으로 가장 높고 전북 80개관(28%), 부산 104개관(26.3%)이며 울산이 6개관(3.6%)으로 가장 낮고 다음은 제주 11개관(7.1%)임.
- 전국 작은도서관 중 사서자격증을 보유한 직원이 근무하는 도서관이 685개관(10.3%)으로 약 90%의 작은도서관이 전문 인력 없이 운영되고 있는 상황임을 감안하여 순회사서의 확대가 필요함.

<표 2-54> 광역 자치단체별 순회사서 지원 현황

항목	지원 받음		지원 받지 않음		전체	
	관수	%	관수	%	관수	%
전체	996	14.9	5,676	85.1	6,672	100
공립	375	25.4	1,102	74.6	1,477	100
사립	621	12.0	4,574	88.0	5,195	100
서울	169	16.8	836	83.2	1,005	100
부산	104	26.3	292	73.7	396	100
대구	51	23.6	165	76.4	216	100
인천	37	13.8	231	86.2	268	100
광주	38	9.6	356	90.4	394	100
대전	43	18.5	190	81.5	233	100
울산	6	3.6	162	96.4	168	100
세종	21	36.8	36	63.2	57	100
경기	227	13.9	1407	86.1	1,634	100
강원	26	12.6	181	87.4	207	100
충북	32	12.6	221	87.4	253	100
충남	55	15.0	311	85.0	366	100
전북	44	13.8	274	86.2	318	100
전남	29	9.7	270	90.3	299	100
경북	49	18.5	216	81.5	265	100
경남	54	12.3	384	87.7	438	100
제주	11	7.1	144	92.9	155	100

10. 지자체 및 공공도서관 지원

지자체 및 공공도서관 지원

- 2019년 전체 작은도서관 중 3,783개관(56.7%)이 지자체 및 공공도서관의 지원을 받은 것으로 조사되었으며, 2,889개관(43.3%)은 지자체 및 공공도서관의 지원을 받지 못한 것으로 나타남.
- 지자체에서 설립·운영하는 공립작은도서관 1,477개관 중 1,097개관(74.3%)은 지자체나

공공도서관의 지원을 받고 있으나 380개관(25.7%)은 지원이 없는 것으로 조사되었음.

- 사립작은도서관은 5,195개관 중 2,686개관(51.7%)이 지자체나 공공도서관의 지원을 받고 있는 것으로 나타남.

<표 2-55> 연도별 지자체 및 공공도서관 지원 현황

년도	항목	지원 받음		지원 받지 않음		합계	
		관수	%	관수	%	관수	%
2017	전체	관수	%	관수	%	관수	%
		3,671	60.6	2,387	39.4	6,058	100
	공립	1,111	79.0	296	21.0	1,407	100
	사립	2,560	55.0	2,091	45.0	4,651	100
2018	전체	관수	%	관수	%	관수	%
		3,624	57.3	2,706	42.7	6,330	100
	공립	1,073	74.9	360	25.1	1,433	100
	사립	2,551	52.1	2,346	47.9	4,897	100
2019	전체	관수	%	관수	%	관수	%
		3,783	56.7	2,889	43.3	6,672	100
	공립	1,097	74.3	380	25.7	1,477	100
	사립	2,686	51.7	2,509	48.3	5,195	100

- 지자체 및 공공도서관의 지원 현황을 광역 자치단체별로 보면 울산이 168개관 중 125개관(74.4%)이 지원을 받아 지원 받는 도서관의 비율이 가장 높고, 다음은 부산으로 396개관 중 261개관(65.9%), 전북 318개관 중 206개관(64.8%), 대전 233개관 중 149개관(63.9%) 순임.
- 지원받는 작은도서관의 비율이 가장 낮은 지역은 제주로 155개관 중 69개관(44.5%)만 지원을 받고 있으며 경북 265개관 중 121개관(45.7%), 광주 394개관 중 183개관(46.4%), 충북 253개관 중 124개관(49%) 순으로 나타났음.

<표 2-56> 광역 자치단체별 지자체 및 공공도서관 지원 현황

항목	지원 받음		지원 받지 않음		전체	
	관수	%	관수	%	관수	%
전체	3,783	56.7	2,889	43.3	6,672	100
공립	1,097	74.3	380	25.7	1,477	100
사립	2,686	51.7	2,509	48.3	5,195	100
서울	634	63.1	371	36.9	1,005	100
부산	261	65.9	135	34.1	396	100
대구	132	61.1	84	38.9	216	100
인천	161	60.1	107	39.9	268	100
광주	183	46.4	211	53.6	394	100
대전	149	63.9	84	36.1	233	100
울산	125	74.4	43	25.6	168	100
세종	30	52.6	27	47.4	57	100
경기	873	53.4	761	46.6	1,634	100
강원	109	52.7	98	47.3	207	100
충북	124	49.0	129	51.0	253	100
충남	183	50.0	183	50.0	366	100
전북	206	64.8	112	35.2	318	100
전남	163	54.5	136	45.5	299	100
경북	121	45.7	144	54.3	265	100
경남	260	59.4	178	40.6	438	100
제주	69	44.5	86	55.5	155	100

□ 지자체 및 공공도서관 지원 항목

- 작은도서관이 지자체 및 공공도서관으로 부터 지원받는 항목을 살펴보면 예산 지원이 3,012개관(45.1%)으로 가장 많았고, 도서자료 지원 1,908개관(28.6%), 독서·문화프로그램 지원 1,723개관(25.8%), 인력 지원 1,088개관(16.3%) 등의 순으로 나타났음.
- 기타 지원 내용으로는 생활SOC사업, 도서관 리모델링 지원, 직무 교육, 도서관 업무 지원, 행사 연계, 비품 및 설비 지원 등이 있었음.

<표 2-57> 연도별 지자체 및 공공도서관 지원 항목(복수 응답)

년도	항목	인력 지원		예산 지원		도서 지원		독서·문화 프로그램 지원		기타	
		관수	%	관수	%	관수	%	관수	%	관수	%
2017	전체	관수	%	관수	%	관수	%	관수	%	관수	%
		998	16.5	2,900	47.9	1,926	31.8	1,606	26.5	1,207	19.9
	공립	521	37.0	888	63.1	657	46.7	567	40.3	254	18.1
	사립	477	10.3	2,012	43.3	1,269	27.3	1,039	22.3	773	16.6
2018	전체	관수	%	관수	%	관수	%	관수	%	관수	%
		1,012	16.0	2,846	45.0	1,904	30.1	1,731	27.3	1,208	19.1
	공립	542	37.8	829	57.9	648	45.2	538	37.5	252	17.6
	사립	470	9.6	2,017	41.2	1,256	25.6	1,148	23.4	776	15.8
2019	전체	관수	%	관수	%	관수	%	관수	%	관수	%
		1,088	16.3	3,012	45.1	1,908	28.6	1,723	25.8	1,138	17.1
	공립	521	35.3	856	58.0	561	38.0	525	35.5	273	18.5
	사립	567	10.9	2,156	41.5	1,347	25.9	1,198	23.1	865	16.7

□ 지자체 및 공공도서관 세부 지원

- 2019년 작은도서관이 지자체 및 공공도서관으로부터 지원받은 내용을 세부적으로 살펴 보면, 인력 지원은 평균 0.3명, 예산 지원은 약 538만원, 도서 지원은 약 308권, 독서·문화프로그램 지원은 약 2건으로 조사됨. 전년도와 비교하여 보면 예산 지원과 도서 지원은 증가하였으며, 인력 지원과 독서·문화프로그램 지원은 동일한 수준인 것으로 나타났다.
- 사립작은도서관이 공립작은도서관에 비해 매우 적은 지원을 받고 있음.

<표 2-58> 연도별 지자체 및 공공도서관 세부 지원 현황

년도	항목	인력 지원 평균 (명)	예산 지원 평균 (만원)	도서 지원 평균 (권)	독서·문화 프로그램 지원 평균 (건)
2017	전체	0.5	510	222	1.6
	공립	1.3	1,443	449	3.0
	사립	0.2	228	154	1.2
2018	전체	0.3	519	233	2.0
	공립	0.7	1,533	453	4.8
	사립	0.2	223	168	1.2
2019	전체	0.3	538	308	2.0
	공립	0.6	1,508	1,023	4.2
	사립	0.2	262	105	1.4

11. 독서·문화 프로그램 운영

□ 독서·문화 프로그램 운영

- 독서·문화프로그램을 실시하는 작은도서관은 4,447개관(66.7%)으로, 공립작은도서관은 1,119개관(75.8%), 사립작은도서관은 3,328개관(64.1%)으로 조사됨.
- 2018년 공립작은도서관 1,087개관(75.9%), 사립작은도서관 3,106개관(61.6%)에서 독서·문화프로그램을 실시한 것에 비교하여 공립은 0.1% 감소하였으나, 사립은 2.5% 증가한 것으로 나타남.

<표 2-59> 연도별 독서·문화 프로그램 운영 현황

년도	항목	실시		실시하지 않음		합계	
		관수	%	관수	%	관수	%
2017	전체	관수	%	관수	%	관수	%
		4,109	67.8	1,949	32.2	6,058	100
	공립	1,065	75.7	342	24.3	1,407	100
	사립	3,044	65.4	1,607	34.6	4,651	100
2018	전체	관수	%	관수	%	관수	%
		4,193	66.2	2,137	33.8	6,330	100
	공립	1,087	75.9	346	24.1	1,433	100
	사립	3,106	61.6	1,791	36.6	4,897	100
2019	전체	관수	%	관수	%	관수	%
		4,447	66.7	2,225	33.3	6,672	100
	공립	1,119	75.8	358	24.2	1,477	100
	사립	3,328	64.1	1,867	35.9	5,195	100

□ 독서·문화 프로그램 운영 실적

- 2019년 독서·문화 프로그램 운영 실적은 건수는 1관당 평균 5.8개, 횟수는 1관당 평균 53.2회, 참가자 수는 평균은 578.6명으로 조사되었음.
- 공립작은도서관의 1관당 평균 독서·문화 프로그램 수는 10.4개, 실시 횟수는 77회, 참가자 수는 917.2명, 사립작은도서관의 독서·문화 프로그램 수는 4.6개, 실시 횟수는 46.5회, 참가자 수는 482.3명으로 조사되어 공립작은도서관이 사립작은도서관 보다 프로그램 수, 실시 횟수, 참가자 수 모두 많은 것으로 나타남.
- 독서문화프로그램 실적을 연도별로 살펴보면 사립작은도서관의 경우 2018년에는 전년 대비 프로그램 수, 실시 횟수, 참가자 수 평균 모두 2배 이상 증가하였으나 2019년에는 다시 2017년 수준으로 돌아가는 특이점을 보였음.

<표 2-60> 연도별 독서·문화 프로그램 운영 실적

년도	항목	프로그램 수	실시 횟수	참가자 수
2017	전체	평균	평균	평균
		5.2	52.9	584.3
	공립	8.4	70.8	864.9
	사립	4.2	47.5	499.4
2018	전체	평균	평균	평균
		10.9	106.4	1,122.4
	공립	9.6	76.2	945.3
	사립	11.3	115.2	1,174.3
2019	전체	평균	평균	평균
		5.8	53.2	578.6
	공립	10.4	77.0	917.2
	사립	4.6	46.5	482.3

- 독서프로그램은 전체 평균에서 문화프로그램보다 프로그램 수, 실시 횟수, 참가자 수 모두 낮은 것으로 나타남.
- 공립작은도서관이 사립작은도서관 보다 독서프로그램과 문화프로그램 모두 더 많이 진행하고 있는 것으로 나타남.

<표 2-61> 2019년 독서·문화 프로그램 운영 실적

구분	항목	프로그램 수	실시횟수	참가자수
독서 프로그램	전체	평균	평균	평균
		2.5	25.3	259.3
	공립	5.0	39.1	475.5
	사립	1.8	21.3	197.8
문화 프로그램	전체	평균	평균	평균
		3.3	28.0	319.3
	공립	5.4	37.8	441.7
	사립	2.7	25.2	284.5

12. 운영위원회 구성

□ 운영위원회 구성

- 전국 작은도서관 중 3,799개관(56.9%)에 운영위원회가 구성되어 있으며, 2,873개관(43.1%)은 운영위원회가 없는 것으로 조사됨.
- 운영위원회가 구성되어 있는 작은도서관의 비율을 공·사립작은도서관으로 나누어 살펴보면 사립작은도서관이 3,033개관(58.4%)으로 공립작은도서관 766개관(51.9%) 보다 6.5% 높은 것으로 나타남.

<표 2-62> 운영위원회 구성 현황

항목	구성		구성하지 않음		합계	
	관수	%	관수	%	관수	%
전체	3,799	56.9	2,873	43.1	6,672	100
공립	766	51.9	711	48.1	1,477	100
사립	3,033	58.4	2,162	41.6	5,195	100

- 운영위원회가 구성되어 있는 작은도서관의 운영위원회 모임 횟수는 연 4회 이상 운영하는 도서관이 1,976개관(52%)으로 가장 많았고 다음은 연 1회 이상 4회 이하 운영하는 도서관으로 1,224개관(32.2%)이었음. 운영위원회는 구성되어 있지만 개최하지 않는 작은도서관도 418개관(11%)으로 나타남.
- 공·사립작은도서관으로 나누어 살펴보면 연 4회 이상 운영위원회 모임을 갖는 도서관이 공립 449개관(58.6%), 사립 1,527개관(50.3%)으로 조사되어 운영위원회가 구성되어 있는 도서관의 경우 모임 빈도가 활발한 것으로 나타남.

<표 2-63> 운영위원회 모임 횟수

항목	연 4회 이상		연 4회 이하		개최하지 않음		기타		합계	
	관수	%	관수	%	관수	%	관수	%	관수	%
전체	1,976	52.0	1,224	32.2	418	11.0	181	4.8	3,799	100
공립	449	58.6	234	30.5	55	7.2	28	3.7	766	100
사립	1,527	50.3	990	32.6	363	12.0	153	5.0	3,033	100

13. 작은도서관 홍보

□ 작은도서관 홍보

- 작은도서관 중 4,387개관(65.8%)에서 홍보를 실시하고 있으며, 2,253개관(33.8%)은 홍보를 실시하지 않고 있고, 나머지 32개관(0.5%)은 모름/무응답으로 조사됨.
- 공·사립작은도서관으로 나누어 살펴보면 공립작은도서관은 1,163개관(78.7%)이 홍보를 실시하고 있는 반면 사립작은도서관은 3,224개관(62.1%)만이 홍보를 실시하는 것으로 조사되어 공립작은도서관에서 사립작은도서관 보다 홍보 활동을 활발히 하고 있는 것을 알 수 있음.

<표 2-64> 작은도서관 홍보 현황

항목	실시		실시하지 않음		모름/무응답		합계	
	관수	%	관수	%	관수	%	관수	%
전체	4,387	65.8	2,253	33.8	32	0.5	6,672	100
공립	1,163	78.7	311	21.1	3	0.2	1,477	100
사립	3,224	62.1	1,942	37.4	29	0.6	5,195	100

□ 작은도서관 홍보 방법

- 작은도서관의 홍보 방법은 도서관 내 안내 자료 비치(2,549개관(38.2%))으로 가장 많으며, 인쇄물(전단지, 현수막, 포스터 등) 제작 및 배포(2,428개관(36.4%)), 인터넷(홈페이지,

커뮤니티, 블로그 등) 홍보 1,908개관(28.6%), 기타 666개관(10%), 지역매체(지역방송, 지역신문 등) 614개관(9.2%), 간행물(소식지 등)발간 536개관(8%) 순으로 조사됨.

- 유형별로는 공립작은도서관은 도서관 내 안내 자료 비치와 가장 많고 사립작은도서관은 인쇄물(전단지, 현수막, 포스터 등) 제작 및 배포가 가장 많은 것으로 조사됨.

<표 2-65> 작은도서관 홍보 방법(복수 응답)

항목	지역매체 (지역방송, 지역신문 등)		인쇄물 (전단지, 현수막, 포스터 등) 제작 및 배포		간행물 (소식지 등) 발간		인터넷 (홈페이지, 커뮤니티, 블로그 등) 홍보		도서관 내 안내 자료 비치		기타	
	관수	%	관수	%	관수	%	관수	%	관수	%	관수	%
전체	614	9.2	2,428	36.4	536	8.0	1,908	28.6	2,549	38.2	666	10.0
공립	306	20.7	639	43.3	216	14.6	634	42.9	812	55.0	113	7.7
사립	308	5.9	1,789	34.4	323	6.2	1,274	24.5	1,737	33.4	553	10.6

14. 작은도서관 활성화 방안

□ 작은도서관 활성화 방안 의견

- 작은도서관 활성화를 위해 가장 필요한 것이 무엇인가를 묻는 질문에 공립작은도서관 370개, 사립작은도서관 2,469개 총 2,839개의 의견이 제시되었음.
- 제시된 의견을 분석한 결과 기타로 응답한 의견이 493개(17.4%)로 가장 많았으며, 작은도서관에 대한 지자체의 관심, 자원봉사자 처우 개선, 실질적인 작은도서관 정책 마련, 독서동아리 지원 및 활성화, 노인프로그램 개발, 신규도서관 지원 확대, 외부 공모사업 활성화 등의 의견이 제시됨. 또한, 실태조사 기간 발생한 코로나19 바이러스로 인해 이에 대한 대응책 지원 요구도 있었음.
- 기타를 제외한 의견으로는 운영비 지원, 도서 지원, 독서프로그램 지원, 문화프로그램 지원, 인력 지원(직원), 시설 개선, 전문성 교육, 교류 협력, 인력 지원(순회사서), 인력 지원(사서), 도서관 홍보, 인력 지원(자원봉사자), 도서관리 프로그램 지원, 실태 조사 및 평

가 개선, 행정 업무 개선, 인력 지원(강사), 자원봉사처 등록에 대한 의견 순으로 제시됨.


- 공·사립작은도서관으로 나누어 살펴보면 공립작은도서관은 기타를 제외한 도서 지원, 독서프로그램 지원, 문화프로그램 지원, 시설 개선, 운영비 지원, 인력 지원(직원), 전문성 교육, 인력 지원(사서), 교류 협력, 도서관 홍보, 인력 지원(순회사서), 인력 지원(강사), 실태 조사 및 평가 개선, 도서관리 프로그램 지원, 인력 지원(자원봉사자), 행정 업무 개선에 대한 의견 순으로 제시됨.
- 반면, 사립작은도서관은 운영비 지원, 도서 지원, 문화프로그램 지원, 독서프로그램 지원, 인력지원(직원), 전문성 교육, 시설 개선, 교류협력, 인력지원(순회사서), 인력지원(사서), 도서관 홍보, 인력 지원(자원봉사자), 도서관리프로그램지원, 실태조사 및 평가개선, 행정업무 개선, 인력지원(강사), 자원봉사처 등록에 대한 의견 순으로 제시됨.
- 공·사립작은도서관에서 운영 활성화 의견에 대한 차이가 있음을 알 수 있음. 운영비 지원에 대한 의견에 대해 공립작은도서관은 29개(7.8%)인 반면 사립작은도서관은 309개(12.5%)로 기타 다음으로 가장 많아 사립작은도서관의 운영 활성화를 위해서는 운영에 따른 재정적인 어려움 해소가 필요한 것으로 나타남. 시설 개선에 대한 의견에 대해서는 공립작은도서관은 30개(8.1%)인 반면 사립작은도서관은 118개(4.8%)로 공립작은도서관의 시설개선 요구가 더 많은 것으로 나타남.
- 한편, 실태조사 및 평가개선에 대한 의견은 전체 48개(1.7%)이며 공립작은도서관 7개(1.9%), 사립작은도서관 41개(1.7%) 나타나 실태조사에 대한 내용과 시기 그리고 평가에 대한 개선 등이 필요한 것으로 조사됨.

<표 2-66> 작은도서관 활성화를 위한 의견(복수 응답)

공립			사립			전체		
항목	관수	%	항목	관수	%	항목	관수	%
기타	50	13.5	기타	443	17.9	기타	493	17.4
도서 지원	42	11.4	운영비 지원	309	12.5	운영비 지원	338	11.9
독서프로그램 지원	41	11.1	도서 지원	291	11.8	도서 지원	333	11.7
문화프로그램 지원	37	10.0	문화프로그램 지원	199	8.1	독서프로그램 지원	236	8.3
시설 개선	30	8.1	독서프로그램 지원	195	7.9	문화프로그램 지원	236	8.3
운영비지원	29	7.8	인력 지원 (직원)	166	6.7	인력 지원 (직원)	190	6.7
인력 지원 (직원)	24	6.5	전문성 교육	121	4.9	시설 개선	148	5.2
전문성 교육	24	6.5	시설 개선	118	4.8	전문성 교육	145	5.1
인력 지원 (사서)	20	5.4	교류 협력	116	4.7	교류 협력	134	4.7
교류 협력	18	4.9	인력 지원 (순회사서)	109	4.4	인력 지원 (순회사서)	120	4.2
도서관 홍보	18	4.9	인력 지원 (사서)	89	3.6	인력 지원 (사서)	109	3.8
인력 지원 (순회사서)	11	3.0	도서관 홍보	84	3.4	도서관 홍보	102	3.6
인력 지원 (강사)	10	2.7	인력지원 (자원 봉사자)	61	2.5	인력 지원 (자원봉사자)	64	2.3
실태 조사 및 평가 개선	7	1.9	도서관리 프로그램 지원	55	2.2	도서관리 프로그램 지원	58	2.0
도서관리 프로그램 지원	3	0.8	실태 조사 및 평가 개선	41	1.7	실태 조사 및 평가 개선	48	1.7
인력 지원 (자원봉사자)	3	0.8	행정 업무 개선	39	1.6	행정업무 개선	42	1.5
행정 업무 개선	3	0.8	인력 지원 (강사)	29	1.2	인력 지원 (강사)	39	1.4
자원봉사처 등록	0	0.0	자원봉사처 등록	4	0.2	자원봉사처 등록	4	0.1
합계	370	100	합계	2,469	100	합계	2,839	100

기타 : 작은도서관에 대한 지자체의 관심, 자원봉사자 처우 개선, 실질적인 작은도서관 정책 마련, 독서동아리 지원 및 활성화, 노인프로그램 개발, 코로나 19 바이러스 관련 대응 요구, 신규도서관 지원 확대, 외부 공모 사업 활성화 등

제 3 장 | 지방자치단체별 실태 조사 현황



□ 서울특별시

<표 3-1> 서울특별시 작은도서관 현황

기초 단체별	도서관 수					작은도서관 1관당 인구수	
	공립	%	사립	%	전체 (A)	총인구 수(명) (B)	1관당 인구 수(명) (B/A)
강남구	13	34	25	66	38	545,169	14,347
강동구	18	47	20	53	38	436,067	11,475
강북구	12	29	29	71	41	313,954	7,657
강서구	27	40	41	60	68	591,796	8,702
관악구	32	64	18	36	50	500,094	10,002
광진구	14	45	17	55	31	351,350	11,334
구로구	16	21	62	79	78	406,664	5,214
금천구	11	48	12	52	23	232,810	10,122
노원구	23	72	9	18	32	532,905	16,653
도봉구	16	48	17	52	33	333,362	10,102
동대문구	19	51	18	49	37	346,194	9,357
동작구	18	40	27	60	45	395,963	8,799
마포구	17	45	21	55	38	374,035	9,843
서대문구	12	50	12	50	24	309,397	12,891
서초구	14	33	28	67	42	430,826	10,258
성동구	14	64	8	36	22	300,889	13,677
성북구	14	27	37	73	51	442,650	8,679
송파구	24	41	35	59	59	675,961	11,457
양천구	15	38	24	62	39	458,165	11,748
영등포구	21	62	13	38	34	367,678	10,814
용산구	16	59	11	41	27	228,670	8,469
은평구	11	16	59	84	70	480,032	6,857
종로구	14	64	8	36	22	151,290	6,877
중구	11	73	4	27	15	126,171	8,411
중랑구	19	40	29	60	48	397,015	8,271
전체	421	43.1	584	56.9	1,005	9,729,107	9,681

<표 3-2> 서울특별시 작은도서관 시설 현황(평균 면적, 평균 도서자료)

항목	도서관 수			평균 면적(㎡)			평균 도서자료(권)		
	공립	사립	전체	공립	사립	전체	공립	사립	전체
강남구	13	25	38	77	128	111	14,211	4,315	7,701
강동구	18	20	38	74	116	96	7,586	5,696	6,591
강북구	12	29	41	48	84	73	6,059	3,941	4,561
강서구	27	41	68	170	152	159	8,086	6,101	6,889
관악구	32	18	50	97	107	101	9,413	6,935	8,521
광진구	14	17	31	59	120	92	6,677	5,738	6,162
구로구	16	62	78	83	86	86	11,667	4,178	5,714
금천구	11	12	23	106	109	108	8,989	6,315	7,594
노원구	23	9	32	123	163	135	14,648	5,922	12,194
도봉구	16	17	33	110	81	95	14,082	5,019	9,413
동대문구	19	18	37	175	111	144	9,948	7,104	8,564
동작구	18	27	45	66	154	119	4,168	4,363	4,285
마포구	17	21	38	153	107	128	12,967	5,429	8,801
서대문구	12	12	24	122	82	102	9,722	5,854	7,788
서초구	14	28	42	89	109	103	14,532	5,528	8,529
성동구	14	8	22	82	139	103	6,817	9,212	7,688
성북구	14	37	51	72	89	84	6,656	5,278	5,656
송파구	24	35	59	65	118	97	9,790	5,753	7,395
양천구	15	24	39	126	98	109	9,081	5,155	6,665
영등포구	21	13	34	75	106	87	8,822	5,523	7,561
용산구	16	11	27	120	103	113	8,198	5,063	6,921
은평구	11	59	70	106	85	89	6,966	6,154	6,282
종로구	14	8	22	137	148	141	7,044	7,792	7,316
중구	11	4	15	128	93	119	12,607	7,538	11,256
중랑구	19	29	48	56	92	78	4,797	5,120	4,992
전체	421	584	1,005	102	107	105	9,360	5,466	7,096

<표 3-3> 서울특별시 작은도서관 운영 현황(연간 평균 운영일 수, 연간 평균 대출권 수)

항목	도서관 수			연간 평균 운영일 수			연간 평균 대출권 수		
	공립	사립	전체	공립	사립	전체	공립	사립	전체
강남구	13	25	38	301	278	286	31,664	820	11,372
강동구	18	20	38	264	277	271	7,393	3,644	5,420
강북구	12	29	41	265	274	271	2,546	532	1,121
강서구	27	41	68	298	290	293	6,706	1,697	3,686
관악구	32	18	50	280	284	282	15,547	1,862	10,620
광진구	14	17	31	261	289	276	7,724	554	3,792
구로구	16	62	78	274	253	258	9,381	746	2,517
금천구	11	12	23	294	300	297	7,537	1,462	4,367
노원구	23	9	32	308	301	306	17,243	1,464	12,805
도봉구	16	17	33	268	289	278	10,335	933	5,492
동대문구	19	18	37	299	275	288	10,996	3,333	7,268
동작구	18	27	45	270	276	274	6,440	1,354	3,388
마포구	17	21	38	298	281	288	25,292	784	11,748
서대문구	12	12	24	287	291	289	8,809	2,106	5,457
서초구	14	28	42	261	281	275	13,044	2,046	5,712
성동구	14	8	22	272	261	268	3,649	5,689	4,391
성북구	14	37	51	265	288	281	4,070	1,666	2,326
송파구	24	35	59	274	274	274	11,629	2,205	6,038
양천구	15	24	39	282	274	277	9,366	2,014	4,842
영등포구	21	13	34	263	305	279	4,348	1,800	3,374
용산구	16	11	27	271	299	282	3,091	1,668	2,511
은평구	11	59	70	280	284	283	5,971	2,139	2,741
종로구	14	8	22	287	254	275	4,948	1,770	3,792
중구	11	4	15	299	300	299	6,431	1,150	5,023
중랑구	19	29	48	294	265	276	4,511	1,584	2,743
전체	421	584	1,005	281	279	280	9,881	1,670	5,109

<표 3-4> 서울특별시 작은도서관 인력 현황(평균 직원, 평균 자원봉사자)

항목	도서관 수			평균 직원			평균 자원봉사자		
	공립	사립	전체	공립	사립	전체	공립	사립	전체
강남구	13	25	38	3	1	1	19	9	13
강동구	18	20	38	0	1	1	13	19	16
강북구	12	29	41	0	1	1	16	41	33
강서구	27	41	68	0	1	1	16	14	15
관악구	32	18	50	1	2	1	13	15	14
광진구	14	17	31	0	1	1	17	7	12
구로구	16	62	78	1	1	1	18	7	9
금천구	11	12	23	2	1	2	10	10	10
노원구	23	9	32	1	2	1	12	11	12
도봉구	16	17	33	1	1	1	14	6	10
동대문구	19	18	37	2	1	1	21	18	20
동작구	18	27	45	1	1	1	6	26	18
마포구	17	21	38	2	1	1	11	8	10
서대문구	12	12	24	1	1	1	2	35	19
서초구	14	28	42	0	1	0	14	13	13
성동구	14	8	22	1	1	1	9	14	11
성북구	14	37	51	1	1	1	18	23	22
송파구	24	35	59	1	2	1	14	21	18
양천구	15	24	39	1	1	1	8	11	10
영등포구	21	13	34	1	2	1	11	4	8
용산구	16	11	27	1	1	1	7	31	17
은평구	11	59	70	1	1	1	21	10	12
종로구	14	8	22	4	1	3	26	10	20
중구	11	4	15	0	1	0	0	16	5
중랑구	19	29	48	1	2	2	7	18	13
전체	421	584	1,005	1	1	1	13	16	15

<표 3-5> 서울특별시 작은도서관 평균 예산 현황

항목	도서관 수			평균 예산		
	공립	사립	전체	공립	사립	전체
강남구	13	25	38	79,541,219	13,238,352	35,920,912
강동구	18	20	38	24,674,299	15,672,550	19,936,536
강북구	12	29	41	6,511,683	7,041,437	6,886,387
강서구	27	41	68	11,755,559	8,135,476	9,572,862
관악구	32	18	50	30,344,169	13,941,111	24,439,068
광진구	14	17	31	6,211,520	11,772,742	9,261,222
구로구	16	62	78	14,205,314	7,460,132	8,843,759
금천구	11	12	23	25,914,217	10,008,818	17,615,748
노원구	23	9	32	36,873,644	2,694,528	27,260,768
도봉구	16	17	33	27,638,614	8,402,146	17,728,918
동대문구	19	18	37	30,513,516	18,950,292	24,888,164
동작구	18	27	45	16,850,641	7,538,430	11,263,314
마포구	17	21	38	42,353,842	4,301,342	21,324,829
서대문구	12	12	24	45,317,457	5,903,346	25,610,401
서초구	14	28	42	13,909,962	5,494,701	8,299,788
성동구	14	8	22	1,434,964	20,840,530	8,491,534
성북구	14	37	51	18,659,761	11,211,935	13,256,436
송파구	24	35	59	17,470,717	16,934,938	17,152,883
양천구	15	24	39	13,650,245	7,664,679	9,966,820
영등포구	21	13	34	1,227,837	10,296,597	4,695,304
용산구	16	11	27	22,929,279	15,689,357	19,979,681
은평구	11	59	70	29,219,661	9,839,077	12,884,597
종로구	14	8	22	42,083,455	38,060,156	40,620,437
중구	11	4	15	42,904,220	13,650,772	35,103,301
중랑구	19	29	48	15,869,462	5,908,350	9,851,290
전체	421	584	1,005	23,890,866	10,305,203	15,996,312

<표 3-6> 서울특별시 작은도서관 지자체 및 공공도서관 지원 현황

항목	도서관 수			지원받는 도서관 수					
	공립	사립	전체	공립	%	사립	%	전체	%
강남구	13	25	38	9	69.2	7	28.0	16	42.1
강동구	18	20	38	12	66.7	14	70.0	26	68.4
강북구	12	29	41	12	100.0	9	31.0	21	51.2
강서구	27	41	68	27	100.0	10	24.4	37	54.4
관악구	32	18	50	19	59.4	8	44.4	27	54.0
광진구	14	17	31	13	92.9	11	64.7	24	77.4
구로구	16	62	78	8	50.0	22	35.5	30	38.5
금천구	11	12	23	8	72.7	6	50.0	14	60.9
노원구	23	9	32	20	87.0	7	77.8	27	84.4
도봉구	16	17	33	15	93.8	12	70.6	27	81.8
동대문구	19	18	37	13	68.4	9	50.0	22	59.5
동작구	18	27	45	17	94.4	8	29.6	25	55.6
마포구	17	21	38	17	100.0	7	33.3	24	63.2
서대문구	12	12	24	9	75.0	7	58.3	16	66.7
서초구	14	28	42	11	78.6	22	78.6	33	78.6
성동구	14	8	22	9	64.3	5	62.5	14	63.6
성북구	14	37	51	13	92.9	21	56.8	34	66.7
송파구	24	35	59	24	100.0	25	71.4	49	83.1
양천구	15	24	39	15	100.0	11	45.8	26	66.7
영등포구	21	13	34	20	95.2	8	61.5	28	82.4
용산구	16	11	27	12	75.0	7	63.6	19	70.4
은평구	11	59	70	7	63.6	43	72.9	50	71.4
종로구	14	8	22	8	57.1	2	25.0	10	45.5
중구	11	4	15	10	90.9	1	25.0	11	73.3
중랑구	19	29	48	12	63.2	12	41.4	24	50.0
전체	421	584	1,005	340	80.8	294	50.3	634	63.1

□ 부산광역시

<표 3-7> 부산광역시 작은도서관 현황

기초 단체별	도서관 수					작은도서관 1관당 인구수	
	공립	%	사립	%	전체 (A)	총인구수(명) (B)	1관당 인구수(명) (B/A)
강서구	0	0	21	100	21	129,566	6,170
금정구	11	34	21	66	32	239,062	7,471
남구	2	6	30	94	32	274,480	8,578
동구	3	27	8	73	11	88,165	8,015
동래구	1	4	27	96	28	271,247	9,687
부산진구	9	27	24	73	33	357,880	10,845
북구	1	7	14	73	15	291,132	19,409
사상구	8	57	6	43	14	218,094	15,578
사하구	17	49	18	51	35	321,004	9,172
서구	11	65	6	35	17	108,229	6,366
수영구	1	9	10	91	11	176,148	16,013
연제구	5	42	7	58	12	209,395	17,450
영도구	10	67	5	33	15	116,711	7,781
중구	5	71	2	29	7	41,910	5,987
해운대구	1	2	53	98	54	406,102	7,520
기장군	1	2	58	98	59	164,716	2,792
전체	86	22	310	78	396	3,413,841	8,621

<표 3-8> 부산광역시 작은도서관 시설 현황(평균 면적, 평균 도서자료)

항목	도서관 수			평균 면적(m ²)			평균 도서자료(권)		
	공립	사립	전체	공립	사립	전체	공립	사립	전체
강서구	0	21	21	0	148	148	0	3,328	3,328
금정구	11	21	32	145	78	82	3,676	5,365	4,784
남구	2	30	32	52	88	86	5,860	5,355	5,387
동구	3	8	11	98	111	108	3,286	7,918	6,655
동래구	1	27	28	105	10	107	4,819	4,149	4,173
부산진구	9	24	33	119	71	84	7,511	5,387	5,966
북구	1	14	15	38	92	88	4,125	5,877	5,760
사상구	8	6	14	116	154	132	9,766	5,550	7,959
사하구	17	18	35	211	113	161	11,020	4,103	7,463
서구	11	6	17	107	123	112	6,604	3,948	5,666
수영구	1	10	11	154	83	89	12,480	6,143	6,719
연제구	5	7	12	148	100	120	14,736	5,933	9,601
영도구	10	5	15	103	124	110	5,927	5,921	5,925
중구	5	2	7	145	150	147	9,506	3,998	7,932
해운대구	1	53	54	339	100	105	15,793	4,786	4,990
기장군	1	58	59	61	98	98	1,565	4,649	4,597
전체	86	310	396	132	101	108	7,988	4,919	5,585

<표 3-9> 부산광역시 작은도서관 운영 현황(연간 평균 운영일 수, 연간 평균 대출권 수)

항목	도서관 수			연간 평균 운영일 수			연간 평균 대출권 수		
	공립	사립	전체	공립	사립	전체	공립	사립	전체
강서구	0	21	21	0	281	281	0	760	760
금정구	11	21	32	261	259	259	6,142	1,345	2,94
남구	2	30	32	287	273	274	3,134	1,297	1,412
동구	3	8	11	278	287	285	481	515	506
동래구	1	27	28	261	263	263	2,010	1,259	1,286
부산진구	9	24	33	267	270	269	5,293	1,880	2,811
북구	1	14	15	313	283	285	0	1,256	1,172
사상구	8	6	14	287	252	272	3,848	140	2,259
사하구	17	18	35	322	267	294	11,724	947	6,182
서구	11	6	17	308	200	270	2,193	484	1,590
수영구	1	10	11	261	251	252	23,263	1,622	3,589
연제구	5	7	12	313	261	283	12,156	1,601	5,999
영도구	10	5	15	266	292	275	1,194	540	976
중구	5	2	7	303	235	283	3,496	460	2,629
해운대구	1	53	54	313	249	250	55,148	1,733	2,722
기장군	1	58	59	313	280	280	750	2,551	2,520
전체	86	310	396	291	266	272	6,378	1,534	2,586

<표 3-10> 부산광역시 작은도서관 인력 현황(평균 직원, 평균 자원봉사자)

항목	도서관 수			평균 직원			평균 자원봉사자		
	공립	사립	전체	공립	사립	전체	공립	사립	전체
강서구	0	21	21	0	1	1	0	7	7
금정구	11	21	32	3	1	1	49	5	20
남구	2	30	32	0	1	1	0	10	9
동구	3	8	11	1	1	1	0	2	1
동래구	1	27	28	1	1	1	1	5	5
부산진구	9	24	33	1	1	1	1	12	9
북구	1	14	15	0	1	1	0	3	3
사상구	8	6	14	1	1	1	21	19	20
사하구	17	18	35	1	1	1	2	4	3
서구	11	6	17	1	0	1	3	4	3
수영구	1	10	11	2	2	2	0	6	5
연제구	5	7	12	1	0	1	13	4	8
영도구	10	5	15	1	0	1	1	5	2
중구	5	2	7	2	0	2	67	6	50
해운대구	1	53	54	2	1	1	0	9	8
기장군	1	58	59	2	0	0	0	5	5
전체	86	310	396	1	1	1	14	7	8

<표 3-11> 부산광역시 작은도서관 평균 예산 현황

항목	도서관 수			평균 예산		
	공립	사립	전체	공립	사립	전체
강서구	0	21	21	0	4,961,303	4,961,303
금정구	11	21	32	20,754,594	7,132,665	11,815,203
남구	2	30	32	4,650,000	9,564,587	9,257,425
동구	3	8	11	16,976,000	6,554,875	9,397,000
동래구	1	27	28	17,524,000	2,110,4450	2,660,934
부산진구	9	24	33	14,733,141	9,703,315	11,075,085
북구	1	14	15	0	6,280,345	5,861,655
사상구	8	6	14	29,819,308	11,631,042	22,024,336
사하구	17	18	35	60,278,565	2,909,017	30,774,226
서구	11	6	17	9,569,818	3,056,357	7,270,949
수영구	1	10	11	73,983,000	9,150,800	15,044,636
연제구	5	7	12	47,479,978	4,288,571	22,284,991
영도구	10	5	15	4,803,338	300,000	3,302,225
중구	5	2	7	49,418,334	13,506,500	39,157,810
해운대구	1	53	54	97,346,000	4,408,109	6,129,181
기장군	1	58	59	8,494,630	4,089,734	4,164,394
전체	86	310	396	29,297,179	5,588,705	10,737,515

<표 3-12> 부산광역시 작은도서관 지자체 및 공공도서관 지원 현황

항목	도서관 수			지원받는 도서관 수					
	공립	사립	전체	공립	%	사립	%	전체	%
강서구	0	21	21	0	0.0	17	81.0	17	81.0
금정구	11	21	32	11	100.0	14	66.7	25	78.1
남구	2	30	32	1	50.0	23	76.7	24	75.0
동구	3	8	11	2	66.7	1	12.5	3	27.3
동래구	1	27	28	0	0.0	13	48.1	13	46.4
부산진구	9	24	33	4	44.4	14	58.3	18	54.5
북구	1	14	15	0	0.0	7	50.0	7	46.7
사상구	8	6	14	6	75.0	4	66.7	10	71.4
사하구	17	18	35	15	88.2	5	27.8	20	57.1
서구	11	6	17	3	27.3	3	50.0	6	35.3
수영구	1	10	11	1	100.0	6	60.0	7	63.6
연제구	5	7	12	5	100.0	5	71.4	10	83.3
영도구	10	5	15	5	50.0	4	80.0	9	60.0
중구	5	2	7	4	80.0	1	50.0	5	71.4
해운대구	1	53	54	1	100.0	32	60.4	33	61.1
기장군	1	58	59	1	100.0	53	91.4	54	91.5
전체	86	310	396	59	68.6	202	65.2	261	65.9

□ 대구광역시

<표 3-13> 대구광역시 작은도서관 현황

기초 단체별	도서관 수					작은도서관 1관당 인구수	
	공립	%	사립	%	전체 (A)	총인구수(명) (B)	1관당 인구 수(명) (B/A)
남구	1	20	4	80	5	148,113	29,623
달서구	7	16	37	84	44	568,887	12,929
동구	13	33	27	67	40	345,469	8,637
북구	8	20	32	80	40	437,710	10,943
서구	6	43	8	57	14	175,277	12,520
수성구	1	4	24	96	25	428,614	17,145
중구	10	40	15	60	25	77,421	3,097
달성군	11	48	12	52	23	256,540	11,154
전체	57	26	159	74	216	2,438,031	11,287

<표 3-14> 대구광역시 작은도서관 시설 현황(평균 면적, 평균 도서자료)

항목	도서관 수			평균 면적(m ²)			평균 도서자료(권)		
	공립	사립	전체	공립	사립	전체	공립	사립	전체
남구	1	4	5	122	103	106	11,564	8,806	9,358
달서구	7	37	44	128	102	106	19,342	8,203	9,975
동구	13	27	40	116	92	100	7,123	5,232	5,846
북구	8	32	40	118	94	99	5,020	4,985	4,992
서구	6	8	14	106	160	137	5,250	6,304	5,852
수성구	1	24	25	60	93	92	5,963	5,405	5,427
중구	10	15	25	143	90	111	11,499	4,232	7,139
달성군	11	12	23	209	89	146	16,027	4,912	10,228
전체	57	159	216	138	98	109	10,675	5,925	7,179

<표 3-15> 대구광역시 작은도서관 운영 현황(연간 평균 운영일 수, 연간 평균 대출권 수)

항목	도서관 수			연간 평균 운영일 수			연간 평균 대출권 수		
	공립	사립	전체	공립	사립	전체	공립	사립	전체
남구	1	4	5	261	287	282	4,410	724	1,461
달서구	7	37	44	276	271	272	10,086	3,957	4,932
동구	13	27	40	261	255	257	6,537	2,283	3,665
북구	8	32	40	287	272	275	8,064	2,255	3,416
서구	6	8	14	270	280	276	1,304	1,490	1,410
수성구	1	24	25	313	289	290	4,512	1,810	1,918
중구	10	15	25	287	247	263	7,127	719	3,282
달성군	11	12	23	280	265	272	15,278	499	7,567
전체	57	159	216	277	270	271	8,354	2,234	3,849

<표 3-16> 대구광역시 작은도서관 인력 현황(평균 직원, 평균 자원봉사자)

항목	도서관 수			평균 직원			평균 자원봉사자		
	공립	사립	전체	공립	사립	전체	공립	사립	전체
남구	1	4	5	2	1	1	32	4	10
달서구	7	37	44	1	0	0	15	42	38
동구	13	27	40	1	1	1	1	11	8
북구	8	32	40	2	1	1	14	18	17
서구	6	8	14	1	1	1	0	24	14
수성구	1	24	25	1	2	2	1	15	15
중구	10	15	25	2	1	1	2	5	4
달성군	11	12	23	1	0	1	1	9	5
전체	57	159	216	1	1	1	5	20	16

<표 3-17> 대구광역시 작은도서관 평균 예산 현황

항목	도서관 수			평균 예산		
	공립	사립	전체	공립	사립	전체
남구	1	4	5	37,700,000	3,434,000	10,287,200
달서구	7	37	44	34,638,316	10,962,054	14,728,732
동구	13	27	40	32,937,545	7,047,079	15,461,481
북구	8	32	40	36,743,084	6,947,143	12,906,331
서구	6	8	14	18,799,203	16,693,795	17,596,113
수성구	1	24	25	26,537,410	8,796,288	9,505,932
중구	10	15	25	52,249,624	5,362,067	24,117,090
달성군	11	12	23	52,171,213	5,138,667	27,632,493
전체	57	159	216	39,263,389	8,293,509	16,466,117

<표 3-18> 대구광역시 작은도서관 지자체 및 공공도서관 지원 현황

항목	도서관 수			지원받는 도서관 수					
	공립	사립	전체	공립	%	사립	%	전체	%
남구	1	4	5	1	100.0	1	25.0	2	40.0
달서구	7	37	44	5	71.4	36	97.3	41	93.2
동구	13	27	40	13	100.0	9	33.3	22	55.0
북구	8	32	40	7	87.5	13	40.6	20	50.0
서구	6	8	14	6	100.0	8	100.0	14	100.0
수성구	1	24	25	1	100.0	13	54.2	14	56.0
중구	10	15	25	3	30.0	6	40.0	9	36.0
달성군	11	12	23	2	18.2	8	66.7	10	43.5
전체	57	159	216	38	66.7	94	59.1	132	61.1

□ 인천광역시

<표 3-19> 인천광역시 작은도서관 현황

기초 단체별	도서관 수					작은도서관 1관당 인구수	
	공립	%	사립	%	전체 (A)	총인구수(명) (B)	1관당 인구수(명) (B/A)
계양구	12	35	22	65	34	303,471	8,926
남동구	4	7	50	93	54	532,704	9,865
동구	1	10	7	90	8	64,427	8,053
미추홀구	4	24	13	76	17	408,862	24,051
부평구	7	24	22	76	29	511,577	17,641
서구	14	21	52	79	66	544,556	8,251
연수구	6	19	26	81	32	366,550	11,455
중구	2	12	14	88	16	135,135	8,446
강화군	4	36	7	64	11	69,178	6,289
옹진군	1	100	0	0	1	20,566	20,566
전체	55	21	213	79	268	2,957,026	11,034

<표 3-20> 인천광역시 작은도서관 시설 현황(평균 면적, 평균 도서자료)

항목	도서관 수			평균 면적(㎡)			평균 도서자료(권)		
	공립	사립	전체	공립	사립	전체	공립	사립	전체
계양구	12	22	34	60	67	64	3,966	3,610	3,735
남동구	4	50	54	245	137	145	14,322	5,816	6,447
동구	1	7	8	133	134	134	12,254	8,024	8,552
미추홀구	4	13	17	366	162	210	19,662	6,006	9,220
부평구	7	22	29	143	93	105	10,116	5,506	6,619
서구	14	52	66	100	87	90	9,419	4,866	5,831
연수구	6	26	32	264	102	132	19,172	5,766	8,280
중구	2	14	16	67	95	91	4,408	3,688	3,778
강화군	4	7	11	123	98	107	8,495	6,347	7,128
옹진군	1	0	1	105	0	105	1,000	0	1,000
전체	55	213	268	146	106	114	10,132	5,280	6,276

<표 3-21> 인천광역시 작은도서관 운영 현황(연간 평균 운영일 수, 연간 평균 대출 권 수)

항목	도서관 수			연간 평균 운영일 수			연간 평균 대출 권 수		
	공립	사립	전체	공립	사립	전체	공립	사립	전체
계양구	12	22	34	265	282	276	1,740	678	1,053
남동구	4	50	54	287	284	284	4,822	1,662	1,896
동구	1	7	8	313	291	294	2,449	1,415	1,544
미추홀구	4	13	17	300	297	298	18,740	937	5,126
부평구	7	22	29	283	278	279	6,736	880	2,293
서구	14	52	66	276	294	290	1,086	1,017	1,032
연수구	6	26	32	313	293	297	35,574	1,856	8,178
중구	2	14	16	287	287	287	700	619	629
강화군	4	7	11	274	306	294	855	591	687
옹진군	1	0	1	209	0	209	60	0	60
전체	55	213	268	281	289	287	7,241	1,190	2,432

<표 3-22> 인천광역시 작은도서관 인력 현황(평균 직원, 평균 자원봉사자)

항목	도서관 수			평균 직원			평균 자원봉사자		
	공립	사립	전체	공립	사립	전체	공립	사립	전체
계양구	12	22	34	0	2	1	2	8	6
남동구	4	50	54	0	1	1	2	32	29
동구	1	7	8	2	2	2	25	12	14
미추홀구	4	13	17	2	1	1	38	17	22
부평구	7	22	29	0	1	1	3	18	14
서구	14	52	66	0	1	1	2	8	7
연수구	6	26	32	1	1	1	8	16	15
중구	2	14	16	0	2	1	2	60	52
강화군	4	7	11	0	1	1	0	10	6
옹진군	1	0	1	1	0	1	0	0	0
전체	55	213	268	1	1	1	6	20	17

<표 3-23> 인천광역시 작은도서관 평균 예산 현황

항목	도서관 수			평균 예산		
	공립	사립	전체	공립	사립	전체
계양구	12	22	34	11,105,826	10,352,998	10,618,702
남동구	4	50	54	9,377,375	8,739,739	8,786,972
동구	1	7	8	2,128,150	13,969,172	12,489,044
미추홀구	4	13	17	56,700,000	19,981,447	28,621,107
부평구	7	22	29	12,397,679	18,013,778	16,658,168
서구	14	52	66	9,523,571	7,193,884	7,688,060
연수구	6	26	32	86,166,360	11,685,601	25,650,744
중구	2	14	16	7,000,000	15,596,321	14,521,781
강화군	4	7	11	15,175,042	14,224,286	14,570,015
옹진군	1	0	1	11,000,000	0	11,000,000
전체	55	213	268	22,227,630	11,335,330	13,570,960

<표 3-24> 인천광역시 작은도서관 지자체 및 공공도서관 지원 현황

항목	도서관 수			지원받는 도서관 수					
	공립	사립	전체	공립	%	사립	%	전체	%
계양구	12	22	34	8	66.7	12	54.5	20	58.8
남동구	4	50	54	2	50.0	23	46.0	25	46.3
동구	1	7	8	1	100.0	7	100.0	8	100.0
미추홀구	4	13	17	4	100.0	9	69.2	13	76.5
부평구	7	22	29	7	100.0	19	86.4	26	89.7
서구	14	52	66	3	21.4	28	53.8	31	47.0
연수구	6	26	32	6	100.0	19	73.1	25	78.1
중구	2	14	16	0	0.0	4	28.6	4	25.0
강화군	4	7	11	4	100.0	5	71.4	9	81.8
옹진군	1	0	1	0	0.0	0	0.0	0	0.0
전체	55	213	268	35	63.6	126	59.2	161	60.1

□ 광주광역시

<표 3-25> 광주광역시 작은도서관 현황

기초 단체별	도서관 수					작은도서관 1관당 인구수	
	공립	%	사립	%	전체 (A)	총인구수(명) (B)	1관당 인구수(명) (B/A)
광산구	8	8	93	92	101	405,315	4,013
남구	14	21	52	79	66	218,060	3,304
동구	3	9	32	91	35	98,585	2,817
북구	22	19	95	81	117	433,533	3,705
서구	8	11	67	89	75	300,975	4,013
전체	55	14	339	86	394	1,456,468	3,697

<표 3-26> 광주광역시 작은도서관 시설 현황(평균 면적, 평균 도서자료)

항목	도서관 수			평균 면적(m ²)			평균 도서자료(권)		
	공립	사립	전체	공립	사립	전체	공립	사립	전체
광산구	8	93	101	149	90	95	5,762	3,561	3,735
남구	14	52	66	94	87	88	4,870	2,660	3,129
동구	3	32	35	149	108	111	8,560	3,764	4,175
북구	22	95	117	96	79	82	6,350	4,012	4,451
서구	8	67	75	135	92	97	7,225	5,117	5,342
전체	55	339	394	112	89	92	6,136	3,876	4,191

<표 3-27> 광주광역시 작은도서관 운영 현황(연간 평균 운영일 수, 연간 평균 대출권 수)

항목	도서관 수			연간 평균 운영일 수			연간 평균 대출권 수		
	공립	사립	전체	공립	사립	전체	공립	사립	전체
광산구	8	93	101	287	289	289	2,866	817	979
남구	14	52	66	280	294	291	4,284	465	1,275
동구	3	32	35	365	295	301	3,508	492	751
북구	22	95	117	280	289	288	1,349	608	747
서구	8	67	75	313	300	301	2,175	1,021	1,144
전체	55	339	394	290	293	292	2,555	714	971

<표 3-28> 광주광역시 작은도서관 인력 현황(평균 직원, 평균 자원봉사자)

항목	도서관 수			평균 직원			평균 자원봉사자		
	공립	사립	전체	공립	사립	전체	공립	사립	전체
광산구	8	93	101	1	1	1	5	5	5
남구	14	52	66	1	1	1	10	5	7
동구	3	32	35	2	1	1	1	7	5
북구	22	95	117	1	1	1	6	7	7
서구	8	67	75	2	1	1	4	15	14
전체	55	339	394	1	1	1	6	8	8

<표 3-29> 광주광역시 작은도서관 평균 예산 현황

항목	도서관 수			평균 예산		
	공립	사립	전체	공립	사립	전체
광산구	8	93	101	22,387,002	2,470,696	4,048,225
남구	14	52	66	14,995,357	4,527,640	6,748,065
동구	3	32	35	19,810,333	5,973,303	7,159,334
북구	22	95	117	7,604,695	4,372,374	4,980,161
서구	8	67	75	11,909,354	5,328,504	6,030,462
전체	55	339	394	12,928,003	4,214,581	5,430,922

<표 3-30> 광주광역시 작은도서관 지자체 및 공공도서관 지원 현황

항목	도서관 수			지원받는 도서관 수					
	공립	사립	전체	공립	%	사립	%	전체	%
광산구	8	93	101	8	100.0	31	33.3	39	38.6
남구	14	52	66	10	71.4	22	42.3	32	48.5
동구	3	32	35	3	100.0	11	34.4	14	40.0
북구	22	95	117	21	95.5	40	42.1	61	52.1
서구	8	67	75	6	75.0	31	46.3	37	49.3
전체	55	339	394	48	87.3	135	39.8	183	46.4

□ 대전광역시

<표 3-31> 대전광역시 작은도서관 현황

기초 단체별	도서관 수					작은도서관 1관당 인구수	
	공립	%	사립	%	전체 (A)	총인구수(명) (B)	1관당 인구수(명) (B/A)
대덕구	15	41	22	59	37	177,031	4,785
동구	0	0	27	100	27	226,771	8,399
서구	3	7	40	93	43	481,222	11,191
유성구	11	15	60	85	71	349,373	4,921
중구	15	27	40	73	55	240,473	4,372
전체	44	19	189	81	233	1,474,870	6,330

<표 3-32> 대전광역시 작은도서관 시설 현황(평균 면적, 평균 도서자료)

항목	도서관 수			평균 면적(m ²)			평균 도서자료(권)		
	공립	사립	전체	공립	사립	전체	공립	사립	전체
대덕구	15	22	37	95	91	93	5,077	5,673	5,432
동구	0	27	27	0	85	85	0	4,675	4,675
서구	3	40	43	312	117	130	9,967	6,226	6,487
유성구	11	60	71	199	111	125	12,774	5,312	6,468
중구	15	40	55	75	100	93	5,030	5,213	5,163
전체	44	189	233	129	104	109	7,319	5,436	5,791

<표 3-33> 대전광역시 작은도서관 운영 현황(연간 평균 운영일 수, 연간 평균 대출권 수)

항목	도서관 수			연간 평균 운영일 수			연간 평균 대출권 수		
	공립	사립	전체	공립	사립	전체	공립	사립	전체
대덕구	15	22	37	261	280	272	1,817	1,178	1,437
동구	0	27	27	0	274	274	0	833	833
서구	3	40	43	278	291	290	6,588	1,490	1,846
유성구	11	60	71	266	290	286	32,900	1,877	6,683
중구	15	40	55	268	273	271	1,805	849	1,110
전체	44	189	233	266	283	280	9,909	1,347	2,964

<표 3-34> 대전광역시 작은도서관 인력 현황(평균 직원, 평균 자원봉사자)

항목	도서관 수			평균 직원			평균 자원봉사자		
	공립	사립	전체	공립	사립	전체	공립	사립	전체
대덕구	15	22	37	1	1	1	14	15	14
동구	0	27	27	0	1	1	0	4	4
서구	3	40	43	0	1	1	300	7	28
유성구	11	60	71	0	1	1	36	12	15
중구	15	40	55	0	1	1	5	24	19
전체	44	189	233	1	1	1	36	12	17

<표 3-35> 대전광역시 작은도서관 평균 예산 현황

항목	도서관 수			평균 예산		
	공립	사립	전체	공립	사립	전체
대덕구	15	22	37	3,559,467	6,953,775	5,577,704
동구	0	27	27	0	5,995,211	5,995,211
서구	3	40	43	27,497,000	6,347,627	7,823,165
유성구	11	60	71	29,493,732	5,926,541	9,577,796
중구	15	40	55	6,593,333	12,067,861	10,574,808
전체	44	189	233	12,709,410	7,444,792	8,438,969

<표 3-36> 대전광역시 작은도서관 지자체 및 공공도서관 지원 현황

항목	도서관 수			지원받는 도서관 수					
	공립	사립	전체	공립	%	사립	%	전체	%
대덕구	15	22	37	10	66.7	16	72.7	26	70.3
동구	0	27	27	0	0.0	18	66.7	18	66.7
서구	3	40	43	3	100.0	18	45.0	21	48.8
유성구	11	60	71	11	100.0	50	83.3	61	85.9
중구	15	40	55	10	66.7	13	32.5	23	41.8
전체	44	189	233	34	77.3	115	60.8	149	63.9

□ 울산광역시

<표 3-37> 울산광역시 작은도서관 현황

기초 단체별	도서관 수					작은도서관 1관당 인구수	
	공립	%	사립	%	전체 (A)	총인구수(명) (B)	1관당 인구수(명) (B/A)
남구	12	35	22	65	34	323,819	9,524
동구	4	19	17	81	21	159,656	7,603
북구	0	0	34	100	34	217,796	6,406
중구	10	34	19	66	29	223,581	7,710
울주군	12	24	38	76	50	223,167	4,463
전체	38	23	130	77	168	1,148,019	6,833

<표 3-38> 울산광역시 작은도서관 시설 현황(평균 면적, 평균 도서자료)

항목	도서관 수			평균 면적(m ²)			평균 도서자료(권)		
	공립	사립	전체	공립	사립	전체	공립	사립	전체
남구	12	22	34	105	113	110	12,500	4,681	7,440
동구	4	17	21	210	78	103	21,950	4,410	7,751
북구	0	34	34	0	93	93	0	6,235	6,235
중구	10	19	29	106	140	128	7,125	6,567	6,760
울주군	12	38	50	127	128	128	7,976	5,505	6,098
전체	38	130	168	123	112	114	10,652	5,568	6,718

<표 3-39> 울산광역시 작은도서관 운영 현황(연간 평균 운영일 수, 연간 평균 대출권 수)

항목	도서관 수			연간 평균 운영일 수			연간 평균 대출권 수		
	공립	사립	전체	공립	사립	전체	공립	사립	전체
남구	12	22	34	265	266	266	7,209	3,318	4,691
동구	4	17	21	313	313	313	35,613	262	6,996
북구	0	34	34	0	279	279	0	2,378	2,378
중구	10	19	29	266	272	270	7,832	2,668	4,449
울주군	12	38	50	270	236	244	7,054	1,669	2,962
전체	38	130	168	272	268	269	10,314	2,096	3,955

<표 3-40> 울산광역시 작은도서관 인력 현황(평균 직원, 평균 자원봉사자)

항목	도서관 수			평균 직원			평균 자원봉사자		
	공립	사립	전체	공립	사립	전체	공립	사립	전체
남구	12	22	34	0	0	0	20	9	13
동구	4	17	21	1	1	1	21	4	7
북구	0	34	34	0	1	1	0	12	12
중구	10	19	29	1	1	1	17	10	13
울주군	12	38	50	1	0	0	7	8	8
전체	38	130	168	1	1	1	15	9	10

<표 3-41> 울산광역시 작은도서관 평균 예산 현황

항목	도서관 수			평균 예산		
	공립	사립	전체	공립	사립	전체
남구	12	22	34	15,096,952	4,713,087	8,377,980
동구	4	17	21	52,726,500	6,628,883	15,409,381
북구	0	34	34	0	12,348,950	12,348,950
중구	10	19	29	30,648,131	12,396,923	18,690,443
울주군	12	38	50	29,304,621	2,818,610	9,175,253
전체	38	130	168	27,637,005	7,529,938	12,077,965

<표 3-42> 울산광역시 작은도서관 지자체 및 공공도서관 지원 현황

항목	도서관 수			지원받는 도서관 수					
	공립	사립	전체	공립	%	사립	%	전체	%
남구	12	22	34	12	100.0	18	81.8	30	88.2
동구	4	17	21	4	100.0	17	100.0	21	100.0
북구	0	34	34	0	0.0	15	44.1	15	44.1
중구	10	19	29	10	100.0	11	57.9	21	72.4
울주군	12	38	50	8	66.7	30	78.9	38	76.0
전체	38	130	168	34	89.5	91	70.0	125	74.4

□ 세종특별자치시

<표 3-43> 세종특별자치시 작은도서관 현황

기초 단체별	도서관 수					작은도서관 1관당 인구수	
	공립	%	사립	%	전체 (A)	총인구수(명) (B)	1관당 인구수(명) (B/A)
세종시	4	7	53	93	57	340,575	5,975
전체	4	7	53	93	57	340,575	5,975

<표 3-44> 세종특별자치시 작은도서관 시설 현황(평균 면적, 평균 도서자료)

항목	도서관 수			평균 면적(m ²)			평균 도서자료(권)		
	공립	사립	전체	공립	사립	전체	공립	사립	전체
세종시	4	53	57	176	157	159	8,652	4,940	5,201
전체	4	53	57	176	157	159	8,652	4,940	5,201

<표 3-45> 세종특별자치시 작은도서관 운영 현황(연간 평균 운영일 수, 연간 평균 대출권 수)

항목	도서관 수			연간 평균 운영일 수			연간 평균 대출권 수		
	공립	사립	전체	공립	사립	전체	공립	사립	전체
세종시	4	53	57	261	287	285	3,532	2,420	2,498
전체	4	53	57	261	287	285	3,532	2,420	2,498

<표 3-46> 세종특별자치시 작은도서관 인력 현황(평균 직원, 평균 자원봉사자)

항목	도서관 수			평균 직원			평균 자원봉사자		
	공립	사립	전체	공립	사립	전체	공립	사립	전체
세종시	4	53	57	1	1	1	38	10	12
전체	4	53	57	1	1	1	38	10	12

<표 3-47> 세종특별자치시 작은도서관 평균 예산 현황

항목	도서관 수			평균 예산		
	공립	사립	전체	공립	사립	전체
세종시	4	53	57	37,225,000	8,362,848	10,388,262
전체	4	53	57	37,225,000	8,362,848	10,388,262

<표 3-48> 세종특별자치시 작은도서관 지자체 및 공공도서관 지원 현황

항목	도서관 수			지원받는 도서관 수					
	공립	사립	전체	공립	%	사립	%	전체	%
세종시	4	53	57	4	100.0	26	49.1	30	52.6
전체	4	53	57	4	100.0	26	49.1	30	52.6

□ 경기도

<표 3-49> 경기도 작은도서관 현황

기초 단체별	도서관 수					작은도서관 1관당 인구수	
	공립	%	사립	%	전체 (A)	총인구수(명) (B)	1관당 인구수(명) (B/A)
고양시	18	20	70	80	88	1,066,351	12,118
과천시	1	17	5	83	6	58,289	9,715
광명시	4	9	39	91	43	316,552	7,362
광주시	6	25	18	75	24	372,654	15,527
구리시	5	31	11	69	16	199,265	12,454
군포시	7	18	33	82	40	275,852	6,896
김포시	4	10	36	90	40	437,221	10,931
남양주시	9	9	86	91	95	701,830	7,388
동두천시	5	100	0	0	5	94,768	18,954
부천시	21	24	65	76	86	829,996	9,651
성남시	27	23	89	77	116	942,724	8,127
수원시	1	1	160	99	161	1,194,465	7,419
시흥시	14	23	46	77	60	473,682	7,895
안산시	15	23	49	77	64	650,918	10,171
안성시	7	30	16	70	23	183,405	7,974
안양시	16	22	58	78	74	567,044	7,663
양주시	1	2	41	98	42	222,314	5,293
여주시	2	15	11	85	13	111,083	8,545
오산시	4	12	29	88	33	226,379	6,860
용인시	7	5	126	95	133	1,059,609	7,967
의왕시	5	17	25	83	30	161,153	5,372
의정부시	14	34	27	66	41	451,868	11,021
이천시	10	25	30	75	40	215,834	5,396
파주시	4	5	64	95	68	454,040	6,677
평택시	4	12	28	88	32	513,027	16,032
포천시	6	33	12	67	18	148,379	8,243
하남시	0	0	34	100	34	272,455	8,013
화성시	4	2	167	98	171	815,396	4,768
가평균	0	0	9	100	9	62,415	6,935
양평균	8	50	8	50	16	116,874	7,035
연천군	5	38	8	62	13	43,824	3,371
전체	234	14	1,400	86	1,634	13,239,666	8,103

<표 3-50> 경기도 작은도서관 시설 현황(평균 면적, 평균 도서자료)

항목	도서관 수			평균 면적(m ²)			평균 도서자료(권)		
	공립	사립	전체	공립	사립	전체	공립	사립	전체
고양시	18	70	88	119	97	101	14,053	6,831	8,308
과천시	1	5	6	265	62	96	10,548	4,160	5,225
광명시	4	39	43	115	95	97	12,463	5,517	6,163
광주시	6	18	24	185	103	124	12,712	6,586	8,117
구리시	5	11	16	224	84	128	12,888	3,349	6,330
군포시	7	33	40	119	120	120	14,693	4,002	5,873
김포시	4	36	40	183	116	122	15,956	3,754	4,974
남양주시	9	86	95	178	102	109	13,230	4,260	5,109
동두천시	5	0	5	213	0	213	10,006	0	10,006
부천시	21	65	86	159	91	108	14,578	5,274	7,546
성남시	27	89	116	114	100	103	9,673	6,977	7,605
수원시	1	160	161	223	108	109	7,403	6,593	6,598
시흥시	14	46	60	124	99	105	8,050	4,073	5,001
안산시	15	49	64	207	96	122	14,553	4,506	6,861
안성시	7	16	23	177	155	162	16,543	7,772	10,442
안양시	16	58	74	97	93	94	3,621	6,055	5,529
양주시	1	41	42	399	104	111	21,213	6,622	6,969
여주시	2	11	13	452	110	163	20,390	4,914	7,295
오산시	4	29	33	367	144	171	18,844	3,435	5,302
용인시	7	126	133	177	103	107	10,705	6,838	7,041
의왕시	5	25	30	204	86	105	23,314	5,101	8,137
의정부시	14	27	41	103	97	99	14,354	5,791	8,715
이천시	10	30	40	155	108	120	4,737	5,736	5,486
파주시	4	64	68	128	109	110	7,119	6,252	6,303
평택시	4	28	32	248	121	137	31,180	4,931	8,212
포천시	6	12	18	195	116	142	11,673	5,293	7,420
하남시	0	34	34	0	126	126	0	5,043	5,043
화성시	4	167	171	143	111	111	10,573	6,538	6,632
가평군	0	9	9	0	81	81	0	4,706	4,706
양평군	8	8	16	194	111	152	8,116	5,431	6,774
연천군	5	8	13	135	109	119	7,999	5,492	6,456
전체	234	1,400	1,634	158	105	113	12,038	5,816	6,707

〈표 3-51〉 경기도 작은도서관 운영 현황(연간 평균 운영일 수, 연간 평균 대출권 수)

항목	도서관 수			연간 운영일 수			연간 대출 권 수		
	공립	사립	전체	공립	사립	전체	공립	사립	전체
고양시	18	70	88	287	286	286	11,930	1,540	3,665
과천시	1	5	6	313	219	235	9,541	2,120	3,357
광명시	4	39	43	274	285	284	12,850	2,175	3,168
광주시	6	18	24	270	284	280	14,400	1,050	4,387
구리시	5	11	16	323	304	310	20,491	702	6,886
군포시	7	33	40	276	281	280	11,686	1,924	3,633
김포시	4	36	40	261	275	274	16,158	815	2,349
남양주시	9	86	95	296	277	279	8,919	663	1,445
동두천시	5	0	5	282	0	282	5,302	0	5,302
부천시	21	65	86	288	268	273	19,696	1,824	6,188
성남시	27	89	116	284	290	288	7,169	3,131	4,071
수원시	1	160	161	313	280	280	9,811	2,535	2,581
시흥시	14	46	60	280	282	282	6,855	981	2,352
안산시	15	49	64	310	285	291	16,465	1,721	5,176
안성시	7	16	23	306	300	302	15,918	119	4,927
안양시	16	58	74	287	296	294	1,854	2,407	2,288
양주시	1	41	42	313	284	285	13,429	2,197	2,465
여주시	2	11	13	313	275	281	12,664	4,329	5,612
오산시	4	29	33	339	288	294	14,235	443	2,115
용인시	7	126	133	283	276	276	6,690	2,402	2,628
의왕시	5	25	30	271	199	211	23,213	970	4,677
의정부시	14	27	41	276	282	280	15,569	1,766	6,479
이천시	10	30	40	266	282	278	7,249	1,960	3,282
파주시	4	64	68	274	259	259	1,753	1,290	1,317
평택시	4	28	32	261	293	289	34,022	2,384	6,339
포천시	6	12	18	278	300	293	2,706	1,375	1,819
하남시	0	34	34	0	295	295	0	1,878	1,878
화성시	4	167	171	261	286	286	850	2,316	2,282
가평군	0	9	9	0	325	325	0	584	584
양평군	8	8	16	242	300	271	7,054	891	3,972
연천군	5	8	13	261	306	289	2,009	710	1,209
전체	234	1,400	1,634	284	281	281	11,099	1,909	3,225

<표 3-52> 경기도 작은도서관 인력 현황(평균 직원, 평균 자원봉사자)

항목	도서관 수			평균 직원			자원봉사자		
	공립	사립	전체	공립	사립	전체	공립	사립	전체
고양시	18	70	88	1	1	1	9	8	8
과천시	1	5	6	3	0	0	1	11	10
광명시	4	39	43	2	1	1	16	11	12
광주시	6	18	24	2	1	1	0	6	4
구리시	5	11	16	4	1	2	0	7	5
군포시	7	33	40	2	1	1	4	4	4
김포시	4	36	40	1	1	1	0	4	3
남양주시	9	86	95	2	1	1	1	8	7
동두천시	5	0	5	2	0	2	5	0	5
부천시	21	65	86	3	2	2	37	13	18
성남시	27	89	116	1	1	1	7	16	14
수원시	1	160	161	1	1	1	0	17	17
시흥시	14	46	60	1	1	1	15	10	11
안산시	15	49	64	2	1	1	12	3	5
안성시	7	16	23	1	1	1	14	2	5
안양시	16	58	74	2	1	1	2	10	9
양주시	1	41	42	3	0	0	101	11	13
여주시	2	11	13	2	1	1	339	20	69
오산시	4	29	33	2	1	1	27	5	7
용인시	7	126	133	1	1	1	6	13	12
의왕시	5	25	30	2	0	1	0	9	8
의정부시	14	27	41	1	2	2	18	11	13
이천시	10	30	40	2	1	1	15	7	9
파주시	4	64	68	3	1	2	8	13	12
평택시	4	28	32	2	2	2	7	11	10
포천시	6	12	18	2	2	2	1	6	4
하남시	0	34	34	0	1	1	0	15	15
화성시	4	167	171	2	2	2	1	13	13
가평군	0	9	9	0	1	1	0	6	6
양평군	8	8	16	2	2	2	6	10	8
연천군	5	8	13	1	1	1	5	2	3
전체	234	1,400	1,634	2	1	1	14	11	12

<표 3-53> 경기도 작은도서관 평균 예산 현황

항목	도서관 수			평균 예산		
	공립	사립	전체	공립	사립	전체
고양시	18	70	88	48,854,126	8,286,113	16,584,116
과천시	1	5	6	50,097,350	1,100,000	9,266,225
광명시	4	39	43	49,360,012	10,417,726	14,040,264
광주시	6	18	24	52,725,000	13,473,492	23,286,369
구리시	5	11	16	106,392,862	14,425,155	43,165,064
군포시	7	33	40	34,359,638	23,795,477	25,644,205
김포시	4	36	40	43,428,205	2,290,963	6,404,687
남양주시	9	86	95	49,299,778	10,089,701	13,804,340
동두천시	5	0	5	36,413,820	0	36,413,820
부천시	21	65	86	72,333,490	5,137,714	21,545,985
성남시	27	89	116	40,572,884	13,380,648	19,709,875
수원시	1	160	161	32,380,000	7,370,565	7,525,903
시흥시	14	46	60	38,508,682	6,802,885	14,200,905
안산시	15	49	64	118,081,575	7,251,327	33,227,166
안성시	7	16	23	51,126,854	2,230,000	17,111,651
안양시	16	58	74	4,451,448	9,231,492	8,197,969
양주시	1	41	42	102,348,000	6,918,856	9,190,978
여주시	2	11	13	153,535,135	23,461,287	43,472,649
오산시	4	29	33	95,464,435	2,844,732	14,071,363
용인시	7	126	133	20,153,376	6,012,041	6,756,321
의왕시	5	25	30	73,234,500	6,166,505	17,344,504
의정부시	14	27	41	41,461,117	9,752,766	20,580,008
이천시	10	30	40	43,891,187	8,673,438	17,477,875
파주시	4	64	68	47,926,646	8,762,557	11,066,327
평택시	4	28	32	119,691,925	13,348,359	26,641,305
포천시	6	12	18	35,478,020	12,936,783	20,450,529
하남시	0	34	34	0	13,352,195	13,352,195
화성시	4	167	171	0	6,100,906	5,958,195
가평균	0	9	9	0	12,232,289	12,232,289
양평균	8	8	16	50,324,000	18,957,500	34,640,750
연천군	5	8	13	53,817,640	8,625,000	26,006,785
전체	234	1,400	1,634	52,454,885	8,589,114	14,870,993

<표 3-54> 경기도 작은도서관 지자체 및 공공도서관 지원 현황

항목	도서관 수			지원받는 도서관 수					
	공립	사립	전체	공립	%	사립	%	전체	%
고양시	18	70	88	12	66.7	18	25.7	30	34.1
과천시	1	5	6	1	100.0	5	100.0	6	100.0
광명시	4	39	43	4	100.0	26	66.7	30	69.8
광주시	6	18	24	5	83.3	8	44.4	13	54.2
구리시	5	11	16	5	100.0	6	54.5	11	68.8
군포시	7	33	40	7	100.0	23	69.7	30	75.0
김포시	4	36	40	2	50.0	8	22.2	10	25.0
남양주시	9	86	95	9	100.0	16	18.6	25	26.3
동두천시	5	0	5	4	80.0	0	0.0	4	80.0
부천시	21	65	86	17	81.0	29	44.6	46	53.5
성남시	27	89	116	11	40.7	66	74.2	77	66.4
수원시	1	160	161	0	0.0	96	60.0	96	59.6
시흥시	14	46	60	10	71.4	25	54.3	35	58.3
안산시	15	49	64	9	60.0	23	46.9	32	50.0
안성시	7	16	23	7	100.0	6	37.5	13	56.5
안양시	16	58	74	9	56.3	39	67.2	48	64.9
양주시	1	41	42	0	0.0	33	80.5	33	78.6
여주시	2	11	13	2	100.0	4	36.4	6	46.2
오산시	4	29	33	3	75.0	11	37.9	14	42.4
용인시	7	126	133	6	85.7	65	51.6	71	53.4
의왕시	5	25	30	3	60.0	23	92.0	26	86.7
의정부시	14	27	41	10	71.4	20	74.1	30	73.2
이천시	10	30	40	9	90.0	13	43.3	22	55.0
파주시	4	64	68	3	75.0	36	56.3	39	57.4
평택시	4	28	32	3	75.0	18	64.3	21	65.6
포천시	6	12	18	6	100.0	2	16.7	8	44.4
하남시	0	34	34	0	0.0	20	58.8	20	58.8
화성시	4	167	171	0	0.0	57	34.1	57	33.3
가평군	0	9	9	0	0.0	2	22.2	2	22.2
양평군	8	8	16	8	100.0	5	62.5	13	81.3
연천군	5	8	13	5	100.0	0	0.0	5	38.5
전체	234	1,400	1,634	170	72.6	703	50.2	873	53.4

□ 강원도

<표 3-55> 강원도 작은도서관 현황

기초 단체별	도서관 수					작은도서관 1관당 인구수	
	공립	%	사립	%	전체 (A)	총인구수(명) (B)	1관당 인구수(명) (B/A)
강릉시	9	47	10	53	19	213,442	11,234
동해시	3	17	15	83	18	90,522	5,029
삼척시	1	10	10	90	11	67,228	6,112
속초시	2	29	5	71	7	81,786	11,684
원주시	8	15	44	85	52	349,215	6,716
춘천시	0	0	15	100	15	281,291	18,753
태백시	0	0	13	100	13	43,866	3,374
고성군	0	0	8	100	8	27,260	3,408
양구군	6	100	0	0	6	22,764	3,794
양양군	0	0	5	100	5	27,726	5,545
영월군	1	17	5	83	6	39,127	6,521
인제군	1	11	8	89	9	31,672	3,519
정선군	0	0	15	100	15	37,271	2,485
철원군	0	0	0	0	0	45,584	0
평창군	3	60	2	40	5	42,106	8,421
홍천군	0	0	6	100	6	69,150	11,525
화천군	1	50	1	50	2	24,917	12,459
횡성군	8	80	2	20	10	46,575	4,658
전체	43	21	164	79	207	1,541,502	7,447

<표 3-56> 강원도 작은도서관 시설 현황(평균 면적, 평균 도서자료)

항목	도서관 수			평균 면적(m ²)			평균 도서자료(권)		
	공립	사립	전체	공립	사립	전체	공립	사립	전체
강릉시	9	10	19	273	99	181	14,828	4,791	9,545
동해시	3	15	18	171	95	107	16,206	3,567	5,674
삼척시	1	10	11	164	78	86	2,868	2,960	2,952
속초시	2	5	7	188	124	142	8,474	4,745	5,810
원주시	8	44	52	116	88	92	6,258	3,896	4,260
춘천시	0	15	15	0	73	73	0	7,429	7,429
태백시	0	13	13	0	90	90	0	3,326	3,326
고성군	0	8	8	0	75	75	0	3,473	3,473
양구군	6	0	6	58	0	58	1,631	0	1,631
양양군	0	5	5	0	118	118	0	3,906	3,906
영월군	1	5	6	760	131	236	29,857	11,524	14,580
인제군	1	8	9	165	117	122	3,600	4,233	4,163
정선군	0	15	15	0	93	93	0	3,561	3,561
철원군	0	0	0	0	0	0	0	0	0
평창군	3	2	5	194	91	152	4,929	8,600	6,398
홍천군	0	6	6	0	84	84	0	7,408	7,408
화천군	1	1	2	108	146	127	6,747	5,217	5,982
횡성군	8	2	10	170	38	144	8,029	3,125	7,048
전체	43	164	207	181	92	110	8,860	4,550	5,445

<표 3-57> 강원도 작은도서관 운영 현황(연간 평균 운영일 수, 연간 평균 대출권 수)

항목	도서관 수			연간 평균 운영일 수			연간 평균 대출권 수		
	공립	사립	전체	공립	사립	전체	공립	사립	전체
강릉시	9	10	19	313	297	305	7,153	710	3,762
동해시	3	15	18	313	310	310	13,458	1,173	3,220
삼척시	1	10	11	261	271	270	1,305	118	225
속초시	2	5	7	313	303	306	5,470	118	1,647
원주시	8	44	52	287	304	301	4,054	450	1,004
춘천시	0	15	15	0	282	282	0	3,036	3,036
태백시	0	13	13	0	293	293	0	119	119
고성군	0	8	8	0	339	339	0	133	133
양구군	6	0	6	278	0	278	629	0	629
양양군	0	5	5	0	334	334	0	68	68
영월군	1	5	6	313	334	330	32,046	2,160	7,141
인제군	1	8	9	261	294	290	150	210	203
정선군	0	15	15	0	323	323	0	339	339
철원군	0	0	0	0	0	0	0	0	0
평창군	3	2	5	261	287	271	1,825	2,900	2,255
홍천군	0	6	6	0	252	252	0	183	183
화천군	1	1	2	313	261	287	150	0	75
횡성군	8	2	10	274	261	271	2,408	355	1,998
전체	43	164	207	290	301	299	4,890	731	1,595

<표 3-58> 강원도 작은도서관 인력 현황(평균 직원, 평균 자원봉사자)

항목	도서관 수			평균 직원			평균 자원봉사자		
	공립	사립	전체	공립	사립	전체	공립	사립	전체
강릉시	9	10	19	1	0	1	0	1	1
동해시	3	15	18	4	1	2	1	4	4
삼척시	1	10	11	1	1	1	0	1	1
속초시	2	5	7	2	1	1	35	25	28
원주시	8	44	52	1	2	2	10	17	16
춘천시	0	15	15	0	1	1	0	18	18
태백시	0	13	13	0	1	1	0	5	5
고성군	0	8	8	0	1	1	0	2	2
양구군	6	0	6	1	0	1	0	0	0
양양군	0	5	5	0	1	1	0	2	2
영월군	1	5	6	3	1	1	0	13	11
인제군	1	8	9	0	1	1	1	2	2
정선군	0	15	15	0	0	0	0	6	6
철원군	0	0	0	0	0	0	0	0	0
평창군	3	2	5	1	1	1	1	1	1
홍천군	0	6	6	0	1	1	0	4	4
화천군	1	1	2	1	2	2	10	0	5
횡성군	8	2	10	1	0	1	0	8	2
전체	43	164	207	1	1	1	4	9	8

<표 3-59> 강원도 작은도서관 평균 예산 현황

항목	도서관 수			평균 예산		
	공립	사립	전체	공립	사립	전체
강릉시	9	10	19	19,641,244	6,069,000	12,497,958
동해시	3	15	18	112,286,667	6,300,667	23,965,000
삼척시	1	10	11	33,788,000	1,220,000	4,180,727
속초시	2	5	7	99,422,303	1,310,000	29,342,087
원주시	8	44	52	28,562,749	5,774,865	9,280,693
춘천시	0	15	15	0	14,474,213	14,474,213
태백시	0	13	13	0	976,923	976,923
고성군	0	8	8	0	1,739,785	1,739,785
양구군	6	0	6	16,854,430	0	16,854,430
양양군	0	5	5	0	1,254,024	1,254,024
영월군	1	5	6	226,000,000	5,700,000	42,416,667
인제군	1	8	9	0	2,075,000	1,844,444
정선군	0	15	15	0	15,397,617	15,397,617
철원군	0	0	0	0	0	0
평창군	3	2	5	48,076,267	750,000	29,145,760
홍천군	0	6	6	0	2,500,000	2,500,000
화천군	1	1	2	2,700,000	0	1,350,000
횡성군	8	2	10	67,130,248	1,150,000	53,934,198
전체	43	164	207	46,182,864	5,932,377	14,293,590

<표 3-60> 강원도 작은도서관 지자체 및 공공도서관 지원 현황

항목	도서관 수			지원받는 도서관 수					
	공립	사립	전체	공립	%	사립	%	전체	%
강릉시	9	10	19	0	0.0	1	10.0	1	0.5
동해시	3	15	18	3	100.0	0	0.0	3	0.0
삼척시	1	10	11	0	0.0	3	30.0	3	2.7
속초시	2	5	7	0	0.0	0	0.0	0	0.0
원주시	8	44	52	7	87.5	25	56.8	32	1.1
춘천시	0	15	15	0	0.0	14	93.3	14	6.2
태백시	0	13	13	0	0.0	6	46.2	6	3.6
고성군	0	8	8	0	0.0	8	100.0	8	12.5
양구군	6	0	6	2	33.3	0	0.0	2	0.0
양양군	0	5	5	0	0.0	3	60.0	3	12.0
영월군	1	5	6	1	100.0	5	100.0	6	16.7
인제군	1	8	9	0	0.0	5	62.5	5	6.9
정선군	0	15	15	0	0.0	14	93.3	14	6.2
철원군	0	0	0	0	0.0	0	0.0	0	0.0
평창군	3	2	5	3	100.0	0	0.0	3	0.0
홍천군	0	6	6	0	0.0	0	0.0	0	0.0
화천군	1	1	2	1	100.0	0	0.0	1	0.0
횡성군	8	2	10	8	100.0	0	0.0	8	0.0
전체	43	164	207	25	58.1	84	51.2	109	0.2

□ 충청북도

<표 3-61> 충청북도 작은도서관 현황

기초 단체별	도서관 수					작은도서관 1관당 인구수	
	공립	%	사립	%	전체 (A)	총인구수(명) (B)	1관당 인구수(명) (B/A)
제천시	0	0	23	100	23	134,617	5,853
청주시	4	3	121	97	125	839,566	6,717
충주시	6	35	11	65	17	210,737	12,396
괴산군	0	0	13	100	13	39,163	3,013
단양군	0	0	0	0	0	29,756	0
보은군	2	29	5	71	7	32,949	4,707
영동군	0	0	10	100	10	48,738	4,874
옥천군	1	17	5	83	6	51,023	8,504
음성군	0	0	31	100	31	94,982	3,064
증평군	0	0	7	100	7	37,392	5,342
진천군	0	0	14	100	14	81,084	5,792
전체	13	5	240	95	253	1,600,007	6,324

<표 3-62> 충청북도 작은도서관 시설 현황(평균 면적, 평균 도서자료)

항목	도서관 수			평균 면적(㎡)			평균 도서자료(권)		
	공립	사립	전체	공립	사립	전체	공립	사립	전체
제천시	0	23	23	0	100	100	0	4,539	4,539
청주시	4	121	125	159	116	118	10,832	5,884	6,042
충주시	6	11	17	140	109	120	10,723	2,884	5,651
괴산군	0	13	13	0	79	79	0	2,816	2,816
단양군	0	0	0	0	0	0	0	0	0
보은군	2	5	7	150	89	107	13,833	2,482	5,725
영동군	0	10	10	0	103	103	0	4,156	4,156
옥천군	1	5	6	181	166	169	6,332	6,715	6,652
음성군	0	31	31	0	86	86	0	2,349	2,349
증평군	0	7	7	0	100	100	0	4,155	4,155
진천군	0	14	14	0	95	95	0	3,381	3,381
전체	13	240	253	150	107	109	10,897	4,673	4,993

<표 3-63> 충청북도 작은도서관 운영 현황(연간 평균 운영일 수, 연간 평균 대출권 수)

항목	도서관 수			연간 평균 운영일 수			연간 평균 대출 권 수		
	공립	사립	전체	공립	사립	전체	공립	사립	전체
제천시	0	23	23	0	261	261	0	1,655	1,655
청주시	4	121	125	300	292	292	3,560	1,328	1,400
충주시	6	11	17	313	360	344	5,684	259	2,174
괴산군	0	13	13	0	313	313	0	133	133
단양군	0	0	0	0	0	0	0	0	0
보은군	2	5	7	261	261	261	0	0	0
영동군	0	10	10	0	266	266	0	152	152
옥천군	1	5	6	313	313	313	1,293	348	506
음성군	0	31	31	0	283	283	0	191	191
증평군	0	7	7	0	261	261	0	1,212	1,212
진천군	0	14	14	0	280	280	0	86	86
전체	13	240	253	301	289	290	3,818	926	1,075

<표 3-64> 충청북도 작은도서관 인력 현황(평균 직원, 평균 자원봉사자)

항목	도서관 수			평균 직원			평균 자원봉사자		
	공립	사립	전체	공립	사립	전체	공립	사립	전체
제천시	0	23	23	0	1	1	0	95	95
청주시	4	121	125	1	1	1	1	20	20
충주시	6	11	17	1	1	1	0	3	2
괴산군	0	13	13	0	1	1	0	5	5
단양군	0	0	0	0	0	0	0	0	0
보은군	2	5	7	1	1	1	0	0	0
영동군	0	10	10	0	2	2	0	0	0
옥천군	1	5	6	2	1	1	4	1	2
음성군	0	31	31	0	1	1	0	3	3
증평군	0	7	7	0	1	1	0	1	1
진천군	0	14	14	0	1	1	0	2	2
전체	13	240	253	1	1	1	1	20	19

〈표 3-65〉 충청북도 작은도서관 평균 예산 현황

항목	도서관 수			평균 예산		
	공립	사립	전체	공립	사립	전체
제천시	0	23	23	0	4,073,565	4,073,565
청주시	4	121	125	24,747,225	11,185,243	11,619,226
충주시	6	11	17	34,666,667	1,836,364	13,423,529
괴산군	0	13	13	0	8,870,756	8,870,756
단양군	0	0	0	0	0	0
보은군	2	5	7	1,875,000	750,000	1,071,429
영동군	0	10	10	0	600,000	600,000
옥천군	1	5	6	46,100,000	12,065,584	17,737,987
음성군	0	31	31	0	3,141,494	3,141,494
증평군	0	7	7	0	3,794,286	3,794,286
진천군	0	14	14	0	3,827,406	3,827,406
전체	13	240	253	27,449,146	7,625,976	8,644,557

〈표 3-66〉 충청북도 작은도서관 지자체 및 공공도서관 지원 현황

항목	도서관 수			지원받는 도서관 수					
	공립	사립	전체	공립	%	사립	%	전체	%
제천시	0	23	23	0	0.0	10	43.5	10	43.5
청주시	4	121	125	2	50.0	56	46.3	58	46.4
충주시	6	11	17	6	100.0	0	0.0	6	35.3
괴산군	0	13	13	0	0.0	8	61.5	8	61.5
단양군	0	0	0	0	0.0	0	0.0	0	0.0
보은군	2	5	7	1	50.0	2	40.0	3	42.9
영동군	0	10	10	0	0.0	4	40.0	4	40.0
옥천군	1	5	6	1	100.0	5	100.0	6	100.0
음성군	0	31	31	0	0.0	13	41.9	13	41.9
증평군	0	7	7	0	0.0	6	85.7	6	85.7
진천군	0	14	14	0	0.0	10	71.4	10	71.4
전체	13	240	253	10	76.9	114	47.5	124	49.0

□ 충청남도

<표 3-67> 충청남도 작은도서관 현황

기초 단체별	도서관 수					작은도서관 1관당 인구수	
	공립	%	사립	%	전체 (A)	총인구수(명) (B)	1관당 인구수(명) (B/A)
계룡시	1	25	3	75	4	42,971	10,743
공주시	7	44	9	56	16	106,474	6,655
논산시	1	4	23	96	24	118,842	4,952
당진시	10	37	17	63	27	167,042	6,187
보령시	6	22	21	78	27	101,114	3,745
서산시	4	12	29	88	33	174,690	5,294
아산시	8	9	80	91	88	314,395	3,573
천안시	15	22	54	78	69	652,258	9,453
금산군	4	31	9	69	13	52,257	4,020
부여군	1	9	10	91	11	66,740	6,067
서천군	4	27	11	73	15	52,805	3,520
예산군	3	23	10	77	13	79,238	6,095
청양군	5	56	4	44	9	31,717	3,524
태안군	1	17	5	83	6	62,743	10,457
홍성군	2	18	9	82	11	100,423	9,129
전체	72	20	294	80	366	2,123,709	5,802

<표 3-68> 충청남도 작은도서관 시설 현황(평균 면적, 평균 도서자료)

항목	도서관 수			평균 면적(m ²)			평균 도서자료(권)		
	공립	사립	전체	공립	사립	전체	공립	사립	전체
계룡시	1	3	4	125	124	124	6,360	1,538	2,743
공주시	7	9	16	86	96	92	5,394	3,242	4,184
논산시	1	23	24	77	106	105	6,500	3,926	4,033
당진시	10	17	27	171	111	133	17,238	4,540	9,243
보령시	6	21	27	122	71	82	3,210	2,889	2,961
서산시	4	29	33	136	133	133	11,898	5,887	6,616
아산시	8	80	88	92	84	85	4,347	4,145	4,163
천안시	15	54	69	130	92	100	9,595	3,994	5,211
금산군	4	9	13	114	248	207	6,336	3,079	4,081
부여군	1	10	11	187	70	80	7,239	2,898	3,293
서천군	4	11	15	144	132	135	4,175	3,894	3,969
예산군	3	10	13	128	95	103	6,924	2,994	3,901
청양군	5	4	9	37	110	70	1,928	3,257	2,519
태안군	1	5	6	90	80	82	5,229	3,973	4,182
홍성군	2	9	11	181	182	182	8,782	6,106	6,593
전체	72	294	366	121	103	107	7,931	4,072	4,831

<표 3-69> 충청남도 작은도서관 운영 현황(연간 평균 운영일 수, 연간 평균 대출권 수)

항목	도서관 수			연간 평균 운영일 수			연간 평균 대출 권수		
	공립	사립	전체	공립	사립	전체	공립	사립	전체
계룡시	1	3	4	365	278	300	14,108	6	3,532
공주시	7	9	16	261	313	290	2,331	150	1,104
논산시	1	23	24	313	277	278	152	291	285
당진시	10	17	27	271	258	263	10,235	254	3,951
보령시	6	21	27	261	311	300	752	185	311
서산시	4	29	33	261	283	280	4,285	2,753	2,938
아산시	8	80	88	268	273	273	1,470	859	914
천안시	15	54	69	261	284	279	8,465	1,376	2,917
금산군	4	9	13	274	319	305	788	36,500	25,512
부여군	1	10	11	313	329	327	2,232	233	415
서천군	4	11	15	274	304	296	230	856	689
예산군	3	10	13	261	292	285	1,683	138	494
청양군	5	4	9	219	326	267	135	162	147
태안군	1	5	6	261	271	270	90	332	292
홍성군	2	9	11	287	330	322	6,379	290	1,397
전체	72	294	366	265	287	283	4,419	1,992	2,469

<표 3-70> 충청남도 작은도서관 인력 현황(평균 직원, 평균 자원봉사자)

항목	도서관 수			평균 직원			평균 자원봉사자		
	공립	사립	전체	공립	사립	전체	공립	사립	전체
계룡시	1	3	4	2	1	2	0	2	2
공주시	7	9	16	1	1	1	6	3	4
논산시	1	23	24	0	1	1	0	2	2
당진시	10	17	27	1	1	1	15	1	6
보령시	6	21	27	1	1	1	0	5	4
서산시	4	29	33	1	1	1	1	4	4
아산시	8	80	88	2	1	1	10	7	8
천안시	15	54	69	2	1	1	0	8	6
금산군	4	9	13	2	1	1	0	3	2
부여군	1	10	11	1	1	1	0	2	2
서천군	4	11	15	0	2	1	4	7	6
예산군	3	10	13	1	1	1	0	12	9
청양군	5	4	9	1	1	1	4	4	4
태안군	1	5	6	1	1	1	0	1	1
홍성군	2	9	11	1	1	1	0	47	39
전체	72	294	366	1	1	1	4	7	6

<표 3-71> 충청남도 작은도서관 평균 예산 현황

항목	도서관 수			평균 예산		
	공립	사립	전체	공립	사립	전체
계룡시	1	3	4	69,829,640	1,833,333	18,832,410
공주시	7	9	16	26,185,714	6,500,000	15,112,500
논산시	1	23	24	1,000,000	2,338,939	2,283,150
당진시	10	17	27	49,175,850	5,019,174	21,373,499
보령시	6	21	27	33,742,865	4,510,476	11,006,563
서산시	4	29	33	12,602,500	7,284,589	7,929,184
아산시	8	80	88	30,304,348	5,086,861	7,379,360
천안시	15	54	69	40,739,933	4,900,588	12,691,750
금산군	4	9	13	25,000,000	5,888,889	11,769,231
부여군	1	10	11	80,000,000	3,480,000	10,436,364
서천군	4	11	15	6,054,800	3,700,000	4,327,947
예산군	3	10	13	31,606,530	7,873,360	13,350,245
청양군	5	4	9	960,000	3,820,000	2,231,111
태안군	1	5	6	31,895,800	3,874,736	8,544,913
홍성군	2	9	11	53,890,000	11,069,111	18,854,727
전체	72	294	366	31,886,162	5,177,499	10,431,662

<표 3-72> 충청남도 작은도서관 지자체 및 공공도서관 지원 현황

항목	도서관 수			지원받는 도서관 수					
	공립	사립	전체	공립	%	사립	%	전체	%
계룡시	1	3	4	1	100.0	0	0.0	1	25.0
공주시	7	9	16	0	0.0	6	66.7	6	37.5
논산시	1	23	24	0	0.0	7	30.4	7	29.2
당진시	10	17	27	1	10.0	11	64.7	12	44.4
보령시	6	21	27	0	0.0	12	57.1	12	44.4
서산시	4	29	33	0	0.0	18	62.1	18	54.5
아산시	8	80	88	7	87.5	44	55.0	51	58.0
천안시	15	54	69	15	100.0	15	27.8	30	43.5
금산군	4	9	13	4	100.0	2	22.2	6	46.2
부여군	1	10	11	0	0.0	7	70.0	7	63.6
서천군	4	11	15	3	75.0	8	72.7	11	73.3
예산군	3	10	13	1	33.3	7	70.0	8	61.5
청양군	5	4	9	2	40.0	3	75.0	5	55.6
태안군	1	5	6	1	100.0	0	0.0	1	16.7
홍성군	2	9	11	1	50.0	7	77.8	8	72.7
전체	72	294	366	36	50.0	147	50.0	183	50.0

□ 전라북도

<표 3-73> 전라북도 작은도서관 현황

기초 단체별	도서관 수					작은도서관 1관당 인구수	
	공립	%	사립	%	전체 (A)	총인구수(명) (B)	1관당 인구수(명) (B/A)
군산시	16	35	30	65	46	270,131	5,872
김제시	8	67	4	33	12	83,895	6,991
남원시	12	48	13	52	25	81,441	3,258
익산시	17	46	20	54	37	287,771	7,778
전주시	29	16	90	84	119	654,394	5,499
정읍시	14	88	2	12	16	110,541	6,909
고창군	5	63	3	37	8	55,504	6,938
무주군	4	100	0	0	4	24,303	6,076
부안군	2	29	5	71	7	53,295	7,614
순창군	3	60	2	40	5	28,382	5,676
완주군	9	60	6	40	15	92,220	6,148
임실군	7	100	0	0	7	28,902	4,129
장수군	5	83	1	17	6	22,441	3,740
진안군	6	55	5	45	11	25,697	2,336
전체	137	43	181	57	318	1,818,917	5,720

<표 3-74> 전라북도 작은도서관 시설 현황(평균 면적, 평균 도서자료)

항목	도서관 수			평균 면적(㎡)			평균 도서자료(권)		
	공립	사립	전체	공립	사립	전체	공립	사립	전체
군산시	16	30	46	217	133	162	13,966	3,917	7,412
김제시	8	4	12	154	146	151	9,733	2,550	7,339
남원시	12	13	25	139	69	103	7,274	3,332	5,224
익산시	17	20	37	173	88	127	11,424	3,933	7,375
전주시	29	90	119	247	95	132	11,201	4,850	6,398
정읍시	14	2	16	112	151	117	5,886	1,560	5,345
고창군	5	3	8	190	194	192	9,445	21,112	13,820
무주군	4	0	4	115	0	115	11,166	0	11,166
부안군	2	5	7	129	85	98	8,762	3,989	5,352
순창군	3	2	5	166	216	186	8,490	2,500	6,094
완주군	9	6	15	135	91	118	7,829	3,240	5,994
임실군	7	0	7	176	0	176	6,548	0	6,548
장수군	5	1	6	175	33	151	5,802	5,000	5,668
진안군	6	5	11	172	101	140	7,441	6,816	7,157
전체	137	181	318	179	103	136	9,598	4,619	6,764

<표 3-75> 전라북도 작은도서관 운영 현황(연간 평균 운영일 수, 연간 평균 대출권 수)

항목	도서관 수			연간 평균 운영일 수			연간 평균 대출권 수		
	공립	사립	전체	공립	사립	전체	공립	사립	전체
군산시	16	30	46	313	285	295	8,567	671	3,417
김제시	8	4	12	261	261	261	2,541	23	1,702
남원시	12	13	25	270	293	282	2,526	382	1,411
익산시	17	20	37	273	266	269	5,724	336	2,812
전주시	29	90	119	288	285	286	4,882	729	1,741
정읍시	14	2	16	272	235	268	2,730	187	2,412
고창군	5	3	8	313	296	306	2,044	67	1,302
무주군	4	0	4	287	0	287	3,124	0	3,124
부안군	2	5	7	261	313	298	6,507	570	2,266
순창군	3	2	5	261	287	271	807	0	484
완주군	9	6	15	307	304	306	2,917	265	1,856
임실군	7	0	7	261	0	261	1,570	0	1,570
장수군	5	1	6	261	261	261	2,581	0	2,151
진안군	6	5	11	278	334	304	697	190	467
전체	137	181	318	283	285	284	4,068	571	2,078

<표 3-76> 전라북도 작은도서관 인력 현황(평균 직원, 평균 자원봉사자)

항목	도서관 수			평균 직원			평균 자원봉사자		
	공립	사립	전체	공립	사립	전체	공립	사립	전체
군산시	16	30	46	1	1	1	2	28	3
김제시	8	4	12	1	1	1	11	3	8
남원시	12	13	25	1	0	1	12	2	11
익산시	17	20	37	1	1	1	17	11	11
전주시	29	90	119	1	1	1	20	6	26
정읍시	14	2	16	1	0	1	29	1	26
고창군	5	3	8	1	1	1	10	13	11
무주군	4	0	4	1	0	1	5	0	5
부안군	2	5	7	1	1	1	5	2	3
순창군	3	2	5	1	1	1	1	0	1
완주군	9	6	15	2	0	1	38	3	24
임실군	7	0	7	1	0	1	7	0	7
장수군	5	1	6	1	1	1	2	-	2
진안군	6	5	11	1	1	1	7	8	7
전체	137	181	318	1	1	1	15	16	16

<표 3-77> 전라북도 작은도서관 평균 예산 현황

항목	도서관 수			평균 예산		
	공립	사립	전체	공립	사립	전체
군산시	16	30	46	91,399,395	1,229,575	32,592,991
김제시	8	4	12	31,506,549	2,256,750	21,756,616
남원시	12	13	25	31,563,333	3,196,216	16,812,432
익산시	17	20	37	32,392,543	1,000,500	15,423,871
전주시	29	90	119	38,334,491	5,329,654	13,372,850
정읍시	14	2	16	29,680,964	550,000	26,039,593
고창군	5	3	8	23,424,000	34,766,667	27,677,500
무주군	4	0	4	23,828,000	0	23,828,000
부안군	2	5	7	47,197,770	4,260,000	16,527,934
순창군	3	2	5	36,540,000	0	21,924,000
완주군	9	6	15	28,351,112	416,667	17,177,334
임실군	7	0	7	17,480,000	0	17,480,000
장수군	5	1	6	49,201,286	0	41,001,072
진안군	6	5	11	36,388,333	11,056,400	24,873,818
전체	137	181	318	39,630,757	4,263,127	19,500,125

<표 3-78> 전라북도 작은도서관 지자체 및 공공도서관 지원 현황

항목	도서관 수			지원받는 도서관 수					
	공립	사립	전체	공립	%	사립	%	전체	%
군산시	16	30	46	16	100.0	11	36.7	27	58.7
김제시	8	4	12	8	100.0	2	50.0	10	83.3
남원시	12	13	25	12	100.0	12	92.3	24	96.0
익산시	17	20	37	13	76.5	6	30.0	19	51.4
전주시	29	90	119	29	100.0	48	53.3	77	64.7
정읍시	14	2	16	8	57.1	0	0.0	8	50.0
고창군	5	3	8	5	100.0	1	33.3	6	75.0
무주군	4	0	4	4	100.0	0	0.0	4	100.0
부안군	2	5	7	2	100.0	3	60.0	5	71.4
순창군	3	2	5	1	33.3	0	0.0	1	20.0
완주군	9	6	15	8	88.9	3	50.0	11	73.3
임실군	7	0	7	7	100.0	0	0.0	7	100.0
장수군	5	1	6	2	40.0	1	100.0	3	50.0
진안군	6	5	11	3	50.0	1	20.0	4	36.4
전체	137	181	318	118	86.1	88	48.6	206	64.8

□ 전라남도

<표 3-79> 전라남도 작은도서관 현황

기초 단체별	도서관 수					작은도서관 1관당 인구수	
	공립	%	사립	%	전체 (A)	총인구수(명) (B)	1관당 인구수(명) (B/A)
광양시	5	18	23	82	28	156,750	5,598
나주시	0	0	26	100	26	114,664	4,410
목포시	19	66	10	34	29	229,861	7,926
순천시	1	1	67	99	68	279,598	4,112
여수시	1	3	35	97	36	282,786	7,855
강진군	0	0	5	100	5	35,286	7,057
고흥군	3	75	1	25	4	64,913	16,228
곡성군	0	0	10	100	10	28,887	2,888
구례군	0	0	2	100	2	26,563	13,282
담양군	0	0	5	100	5	46,535	9,307
무안군	0	0	21	100	21	81,105	3,862
보성군	2	100	0	0	2	41,420	20,710
신안군	3	100	0	0	3	40,274	13,425
영광군	2	100	0	0	2	53,852	26,926
영암군	0	0	14	100	14	54,593	3,900
완도군	0	0	8	100	8	50,689	6,336
장성군	2	40	3	60	5	45,739	9,148
장흥군	0	0	2	100	2	38,563	19,282
진도군	0	0	4	100	4	30,715	7,679
함평군	5	100	0	0	5	32,861	6,572
해남군	0	0	8	100	8	70,354	8,794
화순군	0	0	12	100	12	62,737	5,228
전체	43	14	256	86	299	1,868,745	6,250

<표 3-80> 전라남도 작은도서관 시설 현황(평균 면적, 평균 도서자료)

항목	도서관 수			평균 면적(m ²)			평균 도서자료(권)		
	공립	사립	전체	공립	사립	전체	공립	사립	전체
광양시	5	23	28	124	98	103	6,620	3,247	3,849
나주시	0	26	26	0	107	107	0	4,641	4,641
목포시	19	10	29	116	93	108	5,412	3,584	4,781
순천시	1	67	68	203	112	114	16,770	6,092	6,249
여수시	1	35	36	135	128	128	3,850	5,005	4,972
강진군	0	5	5	0	77	77	0	3,000	3,000
고흥군	3	1	4	181	91	158	9,035	4,500	7,901
곡성군	0	10	10	0	130	130	0	6,527	6,527
구례군	0	2	2	0	42	42	0	3,250	3,250
담양군	0	5	5	0	86	86	0	3,021	3,021
무안군	0	21	21	0	74	74	0	3,854	3,854
보성군	2	0	2	183	0	183	4,012	0	4,012
신안군	3	0	3	182	0	182	5,876	0	5,876
영광군	2	0	2	148	0	148	14,258	0	14,258
영암군	0	14	14	0	99	99	0	2,949	2,949
완도군	0	8	8	0	71	71	0	3,728	3,728
장성군	2	3	5	104	64	80	4,126	3,726	3,886
장흥군	0	2	2	0	73	73	0	2,600	2,600
진도군	0	4	4	0	125	125	0	9,400	9,400
함평군	5	0	5	145	0	145	4,565	0	4,565
해남군	0	8	8	0	61	61	0	2,312	2,312
화순군	0	12	12	0	80	80	0	3,844	3,844
전체	43	256	299	136	102	107	6,253	4,654	4,884

<표 3-81> 전라남도 작은도서관 운영 현황(연간 평균 운영일 수, 연간 평균 대출권 수)

항목	도서관 수			연간 평균 운영일 수			연간 평균 대출권 수		
	공립	사립	전체	공립	사립	전체	공립	사립	전체
광양시	5	23	28	292	290	291	2,220	543	843
나주시	0	26	26	0	285	285	0	270	270
목포시	19	10	29	316	261	297	6,326	341	4,262
순천시	1	67	68	365	264	266	20,325	2,034	2,303
여수시	1	35	36	313	283	284	100	2,042	1,988
강진군	0	5	5	0	303	303	0	100	100
고흥군	3	1	4	261	261	261	1,153	100	890
곡성군	0	10	10	0	308	308	0	1,002	1,002
구례군	0	2	2	0	313	313	0	0	0
담양군	0	5	5	0	365	365	0	0	0
무안군	0	21	21	0	283	283	0	516	516
보성군	2	0	2	287	0	287	163	0	163
신안군	3	0	3	261	0	261	931	0	931
영광군	2	0	2	287	0	287	5,217	0	5,217
영암군	0	14	14	0	272	272	0	262	262
완도군	0	8	8	0	306	306	0	542	542
장성군	2	3	5	183	330	271	1,752	40	725
장흥군	0	2	2	0	261	261	0	55	55
진도군	0	4	4	0	326	326	0	250	250
함평군	5	0	5	303	0	303	212	0	212
해남군	0	8	8	0	287	287	0	45	25
화순군	0	12	12	0	296	296	0	340	340
전체	43	256	299	296	283	285	4,030	1,038	1,468

<표 3-82> 전라남도 작은도서관 인력 현황(평균 직원, 평균 자원봉사자)

항목	도서관 수			평균 직원			평균 자원봉사자		
	공립	사립	전체	공립	사립	전체	공립	사립	전체
광양시	5	23	28	1	1	1	3	1	2
나주시	0	26	26	0	1	1	0	5	5
목포시	19	10	29	2	1	1	5	7	5
순천시	1	67	68	1	1	1	11	7	7
여수시	1	35	36	1	1	1	1	6	6
강진군	0	5	5	0	1	1	0	1	1
고흥군	3	1	4	1	1	1	0	0	-
곡성군	0	10	10	0	1	1	0	7	7
구례군	0	2	2	0	1	1	0	1	1
담양군	0	5	5	0	1	1	0	0	0
무안군	0	21	21	0	1	1	0	4	4
보성군	2	0	2	0	0	0	0	0	0
신안군	3	0	3	1	0	1	44	0	44
영광군	2	0	2	2	0	2	2	0	2
영암군	0	14	14	0	1	1	0	2	2
완도군	0	8	8	0	1	1	0	6	6
장성군	2	3	5	0	1	1	4	0	2
장흥군	0	2	2	0	1	1	0	1	1
진도군	0	4	4	0	1	1	0	24	24
함평군	5	0	5	0	0	0	2	0	2
해남군	0	8	8	0	1	1	0	0	0
화순군	0	12	12	0	0	0	0	24	24
전체	43	256	299	1	1	1	6	6	6

<표 3-83> 전라남도 작은도서관 평균 예산 현황

항목	도서관 수			평균 예산		
	공립	사립	전체	공립	사립	전체
광양시	5	23	28	10,200,000	1,486,957	3,042,857
나주시	0	26	26	0	2,748,077	2,748,077
목포시	19	10	29	15,929,109	4,363,348	11,940,915
순천시	1	67	68	32,965,000	12,247,211	12,551,885
여수시	1	35	36	9,500,000	8,074,194	8,113,800
강진군	0	5	5	0	5,392,000	5,392,000
고흥군	3	1	4	50,713,907	0	38,035,430
곡성군	0	10	10	0	9,840,000	9,840,000
구례군	0	2	2	0	0	0
담양군	0	5	5	0	1,450,000	1,450,000
무안군	0	21	21	0	1,085,714	1,085,714
보성군	2	0	2	1,250,000	0	1,250,000
신안군	3	0	3	19,283,333	0	19,283,333
영광군	2	0	2	40,860,125	0	40,860,125
영암군	0	14	14	0	8,637,337	8,637,337
완도군	0	8	8	0	10,966,250	10,966,250
장성군	2	3	5	20,854,365	300,000	8,521,746
장흥군	0	2	2	0	0	0
진도군	0	4	4	0	9,815,788	9,815,788
함평군	5	0	5	3,900,000	0	3,900,000
해남군	0	8	8	0	2,041,250	2,041,250
화순군	0	12	12	0	5,421,786	5,421,786
전체	43	256	299	17,477,646	6,789,300	8,326,420

〈표 3-84〉 전라남도 작은도서관 지자체 및 공공도서관 지원 현황

항목	도서관 수			지원받는 도서관 수					
	공립	사립	전체	공립	%	사립	%	전체	%
광양시	5	23	28	5	100.0	6	26.1	11	39.3
나주시	0	26	26	0	0.0	19	73.1	19	73.1
목포시	19	10	29	10	52.6	0	0.0	10	34.5
순천시	1	67	68	1	100.0	43	64.2	44	64.7
여수시	1	35	36	1	100.0	18	51.4	19	52.8
강진군	0	5	5	0	0.0	1	20.0	1	20.0
고흥군	3	1	4	0	0.0	0	0.0	0	0.0
곡성군	0	10	10	0	0.0	9	90.0	9	90.0
구례군	0	2	2	0	0.0	0	0.0	0	0.0
담양군	0	5	5	0	0.0	1	20.0	1	20.0
무안군	0	21	21	0	0.0	8	38.1	8	38.1
보성군	2	0	2	1	50.0	0	0.0	1	50.0
신안군	3	0	3	3	100.0	0	0.0	3	100.0
영광군	2	0	2	2	100.0	0	0.0	2	100.0
영암군	0	14	14	0	0.0	11	78.6	11	78.6
완도군	0	8	8	0	0.0	3	37.5	3	37.5
장성군	2	3	5	2	100.0	0	0.0	2	40.0
장흥군	0	2	2	0	0.0	0	0.0	0	0.0
진도군	0	4	4	0	0.0	3	75.0	3	75.0
함평군	5	0	5	0	0.0	0	0.0	0	0.0
해남군	0	8	8	0	0.0	6	75.0	6	75.0
화순군	0	12	12	0	0.0	10	83.3	10	83.3
전체	43	256	299	25	58.1	138	53.9	163	54.5

□ 경상북도

<표 3-85> 경상북도 작은도서관 현황

기초 단체별	도서관 수					작은도서관 1관당 인구수	
	공립	%	사립	%	전체 (A)	총인구수(명) (B)	1관당 인구수(명) (B/A)
경산시	3	17	19	83	22	263,185	11,963
경주시	5	29	12	71	17	255,402	15,024
구미시	3	12	40	88	43	419,742	9,761
김천시	10	67	5	33	15	141,229	9,415
문경시	1	50	1	50	2	72,242	36,121
상주시	5	83	1	17	6	100,688	16,781
안동시	3	30	7	70	10	160,052	16,005
영주시	3	43	4	57	7	105,067	15,010
영천시	3	30	7	70	10	102,470	10,247
포항시	41	76	13	24	54	507,025	9,389
고령군	0	0	4	100	4	32,373	8,093
군위군	0	0	1	100	1	23,843	23,843
봉화군	0	0	7	100	7	32,150	4,593
성주군	0	0	2	100	2	44,015	22,008
영덕군	2	50	2	50	4	37,361	9,340
영양군	2	100	0	0	2	16,993	8,497
예천군	1	8	11	92	12	55,100	4,592
울릉군	0	0	1	100	1	9,617	9,617
울진군	6	100	0	0	6	49,314	8,219
의성군	0	0	5	100	5	52,595	10,519
청도군	1	50	1	50	2	42,910	21,455
청송군	3	100	0	0	3	25,416	8,472
칠곡군	2	7	28	93	30	117,047	3,902
전체	94	35	171	65	265	2,665,836	10,060

<표 3-86> 경상북도 작은도서관 시설 현황(평균 면적, 평균 도서자료)

항목	도서관 수			평균 면적(㎡)			평균 도서자료(권)		
	공립	사립	전체	공립	사립	전체	공립	사립	전체
경산시	3	19	22	181	80	94	15,837	3,140	4,871
경주시	5	12	17	158	89	109	5,054	2,764	3,438
구미시	3	40	43	223	95	104	14,140	6,053	6,617
김천시	10	5	15	159	183	167	15,116	5,902	12,045
문경시	1	1	2	100	140	120	4,368	1,220	2,794
상주시	5	1	6	126	99	121	3,952	6,000	4,293
안동시	3	7	10	100	158	141	4,010	9,512	7,862
영주시	3	4	7	109	68	85	8,650	5,593	6,903
영천시	3	7	10	167	86	111	8,140	4,588	5,653
포항시	41	13	54	147	140	145	7,199	4,071	6,446
고령군	0	4	4	0	97	97	0	3,725	3,725
군위군	0	1	1	0	117	117	0	8,036	8,036
봉화군	0	7	7	0	81	81	0	4,125	4,125
성주군	0	2	2	0	107	107	0	4,370	4,370
영덕군	2	2	4	93	78	85	7,000	2,100	4,550
영양군	2	0	2	136	0	136	4,380	0	4,380
예천군	1	11	12	156	118	122	11,227	3,050	3,732
울릉군	0	1	1	0	58	58	0	1,600	1,600
울진군	6	0	6	79	0	79	6,811	0	6,811
의성군	0	5	5	0	63	63	0	4,511	4,511
청도군	1	1	2	311	33	172	8,569	1,041	4,805
청송군	3	0	3	93	0	93	4,945	0	4,945
칠곡군	2	28	30	264	121	130	7,068	6,056	6,124
전체	94	171	265	145	105	119	8,090	4,905	6,035

<표 3-87> 경상북도 작은도서관 운영 현황(연간 평균 운영일 수, 연간 평균 대출권 수)

항목	도서관 수			연간 평균 운영일 수			연간 평균 대출권 수		
	공립	사립	전체	공립	사립	전체	공립	사립	전체
경산시	3	19	22	261	297	292	13,104	173	1,936
경주시	5	12	17	261	261	261	2,126	112	705
구미시	3	40	43	296	240	244	26,119	1,900	3,590
김천시	10	5	15	261	251	258	16,185	597	10,989
문경시	1	1	2	261	105	183	1,044	5	524
상주시	5	1	6	261	261	261	1,314	250	1,137
안동시	3	7	10	244	313	292	502	16,975	12,033
영주시	3	4	7	261	287	276	4,545	812	2,412
영천시	3	7	10	244	268	261	2,668	496	1,148
포항시	41	13	54	262	253	260	5,770	548	4,513
고령군	0	4	4	0	365	365	0	0	0
군위군	0	1	1	0	339	339	0	1,178	1,178
봉화군	0	7	7	0	209	209	0	49	49
성주군	0	2	2	0	287	287	0	525	525
영덕군	2	2	4	313	313	313	625	135	380
영양군	2	0	2	261	0	261	523	0	523
예천군	1	11	12	365	322	326	600	399	416
울릉군	0	1	1	0	261	261	0	0	0
울진군	6	0	6	322	0	322	6,387	0	6,387
의성군	0	5	5	0	303	303	0	138	138
청도군	1	1	2	313	261	287	1,917	0	958
청송군	3	0	3	278	0	278	393	0	393
칠곡군	2	28	30	261	237	238	3,328	1,338	1,471
전체	94	171	265	269	264	266	6,473	1,552	3,298

<표 3-88> 경상북도 작은도서관 인력 현황(평균 직원, 평균 자원봉사자)

항목	도서관 수			평균 직원			평균 자원봉사자		
	공립	사립	전체	공립	사립	전체	공립	사립	전체
경산시	3	19	22	1	1	1	50	5	11
경주시	5	12	17	1	1	1	0	8	6
구미시	3	40	43	2	0	0	0	16	15
김천시	10	5	15	1	1	1	6	3	5
문경시	1	1	2	1	0	0	0	1	0
상주시	5	1	6	0	2	0	19	10	18
안동시	3	7	10	2	1	1	8	33	25
영주시	3	4	7	1	0	1	0	0	0
영천시	3	7	10	1	1	1	0	4	3
포항시	41	13	54	1	1	1	4	5	4
고령군	0	4	4	0	1	1	0	0	0
군위군	0	1	1	0	1	1	0	1	1
봉화군	0	7	7	0	1	1	0	4	4
성주군	0	2	2	0	1	1	0	6	6
영덕군	2	2	4	1	1	1	0	0	0
영양군	2	0	2	1	0	1	0	0	0
예천군	1	11	12	1	1	1	0	10	9
울릉군	0	1	1	0	0	0	0	1	1
울진군	6	0	6	2	0	2	2	0	2
의성군	0	5	5	0	1	1	0	0	0
청도군	1	1	2	1	1	1	12	2	7
청송군	3	0	3	1	0	1	0	0	0
칠곡군	2	28	30	1	0	0	0	23	22
전체	94	171	265	1	1	1	6	12	10

<표 3-89> 경상북도 작은도서관 평균 예산 현황

항목	도서관 수			평균 예산		
	공립	사립	전체	공립	사립	전체
경산시	3	19	22	40,204,000	2,477,356	7,621,899
경주시	5	12	17	18,720,992	3,108,333	7,700,292
구미시	3	40	43	60,246,733	2,953,313	6,950,528
김천시	10	5	15	41,633,670	2,926,000	28,731,113
문경시	1	1	2	24,380,000	850,000	12,615,000
상주시	5	1	6	11,014,200	3,500,000	9,761,833
안동시	3	7	10	3,666,667	9,121,730	7,485,211
영주시	3	4	7	13,951,433	1,000,000	6,550,614
영천시	3	7	10	31,882,017	1,947,143	10,927,605
포항시	41	13	54	24,818,348	5,361,542	20,134,302
고령군	0	4	4	0	2,950,000	2,950,000
군위군	0	1	1	0	3,000,000	3,000,000
봉화군	0	7	7	0	285,714	285,714
성주군	0	2	2	0	26,000,000	26,000,000
영덕군	2	2	4	5,500,000	0	2,750,000
영양군	2	0	2	35,417,000	0	35,417,000
예천군	1	11	12	23,520,000	2,963,636	4,676,667
울릉군	0	1	1	0	3,000,000	3,000,000
울진군	6	0	6	51,200,000	0	51,200,000
의성군	0	5	5	0	1,400,000	1,400,000
청도군	1	1	2	53,284,000	400,000	26,842,000
청송군	3	0	3	26,713,780	0	26,713,780
칠곡군	2	28	30	31,208,500	4,383,563	6,171,892
전체	94	171	265	28,353,126	3,550,902	12,348,672

<표 3-90> 경상북도 작은도서관 지자체 및 공공도서관 지원 현황

항목	도서관 수			지원받는 도서관 수					
	공립	사립	전체	공립	%	사립	%	전체	%
경산시	3	19	22	0	0.0	2	10.5	2	9.1
경주시	5	12	17	2	40.0	2	16.7	4	23.5
구미시	3	40	43	2	66.7	14	35.0	16	37.2
김천시	10	5	15	10	100.0	0	0.0	10	66.7
문경시	1	1	2	1	100.0	0	0.0	1	50.0
상주시	5	1	6	5	100.0	0	0.0	5	83.3
안동시	3	7	10	1	33.3	5	71.4	6	60.0
영주시	3	4	7	2	66.7	1	25.0	3	42.9
영천시	3	7	10	0	0.0	5	71.4	5	50.0
포항시	41	13	54	40	97.6	1	7.7	41	75.9
고령군	0	4	4	0	0.0	1	25.0	1	25.0
군위군	0	1	1	0	0.0	1	100.0	1	100.0
봉화군	0	7	7	0	0.0	0	0.0	0	0.0
성주군	0	2	2	0	0.0	1	50.0	1	50.0
영덕군	2	2	4	1	50.0	0	0.0	1	25.0
영양군	2	0	2	0	0.0	0	0.0	0	0.0
예천군	1	11	12	0	0.0	5	45.5	5	41.7
울릉군	0	1	1	0	0.0	0	0.0	0	0.0
울진군	6	0	6	4	66.7	0	0.0	4	66.7
의성군	0	5	5	0	0.0	0	0.0	0	0.0
청도군	1	1	2	0	0.0	0	0.0	0	0.0
청송군	3	0	3	0	0.0	0	0.0	0	0.0
칠곡군	2	28	30	1	50.0	14	50.0	15	50.0
전체	94	171	265	69	73.4	52	30.4	121	45.7

□ 경상남도

<표 3-91> 경상남도 작은도서관 현황

기초 단체별	도서관 수					작은도서관 1관당 인구수	
	공립	%	사립	%	전체 (A)	총인구수(명) (B)	1관당 인구수(명) (B/A)
거제시	6	30	14	70	20	248,276	12,414
김해시	2	4	53	96	55	542,455	9,863
밀양시	1	7	13	93	14	105,552	7,539
사천시	2	10	19	90	21	111,925	5,330
양산시	3	5	61	95	64	350,759	5,481
진주시	0	0	58	100	58	347,334	5,989
창원시	48	50	48	50	96	1,044,740	10,883
통영시	3	10	22	90	25	131,404	5,256
거창군	2	22	7	78	9	62,179	6,909
고성군	1	25	3	75	4	52,276	13,069
남해군	1	14	6	86	7	43,622	6,232
산청군	2	33	4	67	6	35,417	5,903
의령군	0	0	8	100	8	27,168	3,396
창녕군	0	0	9	100	9	62,331	6,926
하동군	2	33	4	67	6	46,574	7,762
함안군	0	0	10	100	10	65,700	6,570
함양군	0	0	9	100	9	39,637	4,404
합천군	2	12	15	88	17	45,204	2,659
전체	75	17	363	83	438	3,362,553	7,677

<표 3-92> 경상남도 작은도서관 시설 현황(평균 면적, 평균 도서자료)

항목	도서관 수			평균 면적(m ²)			평균 도서자료(권)		
	공립	사립	전체	공립	사립	전체	공립	사립	전체
거제시	6	14	20	126	101	108	11,635	5,655	7,449
김해시	2	53	55	102	131	130	3,684	7,833	7,682
밀양시	1	13	14	158	73	79	3,673	3,513	3,524
사천시	2	19	21	150	115	118	8,854	7,025	7,199
양산시	3	61	64	159	115	117	8,673	8,266	8,285
진주시	0	58	58	0	89	89	0	5,074	5,074
창원시	48	48	96	204	113	158	14,313	8,377	11,345
통영시	3	22	25	102	93	94	4,645	3,325	3,483
거창군	2	7	9	113	111	111	6,230	3,452	4,069
고성군	1	3	4	414	101	180	15,425	3,201	6,257
남해군	1	6	7	92	53	58	1,702	2,120	2,060
산청군	2	4	6	87	100	95	8,472	3,193	4,952
의령군	0	8	8	0	85	85	0	2,683	2,683
창녕군	0	9	9	0	75	75	0	1,783	1,783
하동군	2	4	6	154	163	160	3,693	6,870	5,811
함안군	0	10	10	0	84	84	0	5,235	5,235
함양군	0	9	9	0	103	103	0	2,311	2,311
합천군	2	15	17	159	77	87	5,337	4,272	4,397
전체	75	363	438	181	104	117	11,868	6,084	7,075

<표 3-93> 경상남도 작은도서관 운영 현황(연간 평균 운영일 수, 연간 평균 대출권 수)

항목	도서관 수			연간 평균 운영일 수			연간 평균 대출권 수		
	공립	사립	전체	공립	사립	전체	공립	사립	전체
거제시	6	14	20	278	298	292	2,505	1,971	2,132
김해시	2	53	55	235	282	280	1,853	5,386	5,257
밀양시	1	13	14	261	277	276	2,109	465	583
사천시	2	19	21	313	286	288	1,248	2,638	2,506
양산시	3	61	64	296	268	269	3,588	6,434	6,300
진주시	0	58	58	0	288	288	0	1,250	1,250
창원시	48	48	96	312	295	303	6,246	3,358	4,802
통영시	3	22	25	261	273	271	1,221	777	830
거창군	2	7	9	287	261	267	3,202	289	403
고성군	1	3	4	261	348	326	802	127	896
남해군	1	6	7	261	226	231	423	386	392
산청군	2	4	6	261	313	296	2,227	190	869
의령군	0	8	8	0	261	261	0	0	0
창녕군	0	9	9	0	284	284	0	60	60
하동군	2	4	6	261	300	287	410	1,275	986
함안군	0	10	10	0	261	261	0	1,646	1,646
함양군	0	9	9	0	226	226	0	33	33
합천군	2	15	17	313	289	292	1,350	396	509
전체	75	363	438	299	280	283	4,677	2,882	3,190

<표 3-94> 경상남도 작은도서관 인력 현황(평균 직원, 평균 자원봉사자)

항목	도서관 수			평균 직원			평균 자원봉사자		
	공립	사립	전체	공립	사립	전체	공립	사립	전체
거제시	6	14	20	1	1	1	6	3	4
김해시	2	53	55	1	1	1	9	32	31
밀양시	1	13	14	1	1	1	8	3	3
사천시	2	19	21	1	1	1	9	11	11
양산시	3	61	64	1	1	1	3	11	11
진주시	0	58	58	0	1	1	0	19	19
창원시	48	48	96	2	1	2	108	74	91
통영시	3	22	25	1	0	0	1	10	9
거창군	2	7	9	0	0	0	0	0	0
고성군	1	3	4	1	1	1	40	4	3
남해군	1	6	7	1	0	0	2	2	12
산청군	2	4	6	0	1	1	0	4	3
의령군	0	8	8	0	0	0	0	22	15
창녕군	0	9	9	0	1	1	0	1	1
하동군	2	4	6	1	1	1	2	10	7
함안군	0	10	10	0	1	1	0	7	7
함양군	0	9	9	0	1	1	0	4	4
합천군	2	15	17	2	1	1	0	5	4
전체	75	363	438	1	1	1	71	22	30

<표 3-95> 경상남도 작은도서관 평균 예산 현황

항목	도서관 수			평균 예산		
	공립	사립	전체	공립	사립	전체
거제시	6	14	20	10,788,903	7,721,732	8,641,884
김해시	2	53	55	32,102,690	24,819,881	25,084,711
밀양시	1	13	14	40,000,000	3,251,606	5,876,491
사천시	2	19	21	20,108,000	6,119,662	7,451,885
양산시	3	61	64	40,876,748	11,598,338	12,970,764
진주시	0	58	58	0	3,567,524	3,567,524
창원시	48	48	96	66,980,873	16,298,802	41,639,838
통영시	3	22	25	63,985,213	942,513	8,507,637
거창군	2	7	9	19,915,000	3,558,786	7,193,500
고성군	1	3	4	35,000,000	2,333,333	10,500,000
남해군	1	6	7	0	0	0
산청군	2	4	6	23,720,000	1,600,000	8,973,333
의령군	0	8	8	0	1,005,468	1,005,468
창녕군	0	9	9	0	111,111	111,111
하동군	2	4	6	2,375,000	12,740,875	9,285,583
함안군	0	10	10	0	7,140,000	7,140,000
함양군	0	9	9	0	2,555,556	2,555,556
합천군	2	15	17	39,286,265	2,775,285	7,070,695
전체	75	363	438	52,592,202	9,735,381	17,073,878

<표 3-96> 경상남도 작은도서관 지자체 및 공공도서관 지원 현황

항목	도서관 수			지원받는 도서관 수					
	공립	사립	전체	공립	%	사립	%	전체	%
거제시	6	14	20	6	100.0	8	57.1	14	70.0
김해시	2	7	9	2	100.0	6	85.7	8	88.9
밀양시	1	3	4	1	100.0	0	0.0	1	25.0
사천시	2	53	55	1	50.0	46	86.8	47	85.5
양산시	1	6	7	1	100.0	4	66.7	5	71.4
진주시	1	13	14	1	100.0	8	61.5	9	64.3
창원시	2	19	21	1	50.0	17	89.5	18	85.7
통영시	2	4	6	1	50.0	1	25.0	2	33.3
거창군	3	61	64	3	100.0	33	54.1	36	56.3
고성군	0	8	8	0	0.0	8	100.0	8	100.0
남해군	0	58	58	0	0.0	32	55.2	32	55.2
산청군	0	9	9	0	0.0	1	11.1	1	11.1
의령군	48	48	96	25	52.1	12	25.0	37	38.5
창녕군	3	22	25	2	66.7	14	63.6	16	64.0
하동군	2	4	6	1	50.0	2	50.0	3	50.0
함안군	0	10	10	0	0.0	5	50.0	5	50.0
함양군	0	9	9	0	0.0	1	11.1	1	11.1
합천군	2	15	17	2	100.0	15	100.0	17	100.0
전체	75	363	438	47	62.7	213	58.7	260	59.4

□ 제주특별자치도

<표 3-97> 제주특별자치도 작은도서관 현황

기초 단체별	도서관 수					작은도서관 1관당 인구수	
	공립	%	사립	%	전체 (A)	총인구수(명) (B)	1관당 인구수(명) (B/A)
제주시	4	4	92	96	96	486,405	5,067
서귀포시	2	3	57	97	59	181,584	3,078
전체	6	4	149	96	155	670,989	4,329

<표 3-98> 제주특별자치도 작은도서관 시설 현황(평균 면적, 평균 도서자료)

항목	도서관 수			평균 면적(㎡)			평균 도서자료(권)		
	공립	사립	전체	공립	사립	전체	공립	사립	전체
제주시	4	92	96	203	143	145	8,320	4,449	4,610
서귀포시	2	57	59	189	105	108	7,774	3,309	3,460
전체	6	149	155	199	128	131	8,138	4,013	4,173

<표 3-99> 제주특별자치도 작은도서관 운영 현황(연간 평균 운영일 수, 연간 평균 대출 권 수)

항목	도서관 수			연간 평균 운영일 수			연간 평균 대출 권 수		
	공립	사립	전체	공립	사립	전체	공립	사립	전체
제주시	4	92	96	287	300	299	2,216	2,026	2,034
서귀포시	2	57	59	313	269	271	1,840	823	857
전체	6	149	155	296	288	289	2,091	1,566	1,586

<표 3-100> 제주특별자치도 작은도서관 인력 현황(평균 직원, 평균 자원봉사자)

항목	도서관 수			평균 직원			평균 자원봉사자		
	공립	사립	전체	공립	사립	전체	공립	사립	전체
제주시	4	92	96	2	1	1	29	7	8
서귀포시	2	57	59	2	1	1	46	17	17
전체	6	149	155	2	1	1	35	11	12

<표 3-101> 제주특별자치도 작은도서관 평균 예산 현황

항목	도서관수			평균 예산		
	공립	사립	전체	공립	사립	전체
제주시	4	92	96	47,500,000	7,540,670	9,205,642
서귀포시	2	57	59	49,250,000	6,383,165	7,836,278
전체	6	149	155	48,083,333	7,097,866	8,684,400

<표 3-102> 제주특별자치도 작은도서관 지자체 및 공공도서관 지원 현황

항목	도서관 수			지원받는 도서관 수					
	공립	사립	전체	공립	%	사립	%	전체	%
제주시	4	93	97	3	75.0	31	33.3	34	35.1
서귀포시	2	56	58	2	100.0	33	58.9	35	60.3
전체	6	149	155	5	83.3	64	43.0	69	44.5

부록. 2020년도(2019년 실적) 전국 작은도서관 운영 실태 조사지

응답자 확인 사항(지자체 작은도서관 담당자가 작성하도록 합니다.)

소 속	시 도:	시군구:	담당과:
담당자	성 명:	직 위(직급):	
연 락 처	사무실:	핸드폰:	E-mail:

작은도서관 법적 기준 확인

※ 다음은「도서관법」 시행령 제3조에 규정된 작은도서관이 갖추어야 하는 시설과 자료기준입니다.

건물면적 33㎡이상, 열람석 6석 이상, 도서관자료 1,000권 이상
(건물면적에 현관, 휴게실, 복도, 화장실, 식당 등의 면적은 포함되지 아니함)

귀 작은도서관의 면적과 열람석 수, 도서관 자료의 총 권수를 기입하여 주시기 바랍니다.

건물면적 (도서관 서비스 전용 면적)	총 () m ²	열람석	총 () 석	도서관 자료	총 () 권
-------------------------	----------------------	-----	---------	--------	---------

1) 건물면적 : '도서관 서비스 전용 면적'을 의미하며, 건물에서 도서관 공간으로만 이용되는 면적의 합계
(예. 1층 면적 30㎡ + 2층 면적 25㎡ = 연면적 55㎡)

2) 열람석 : 이용자들이 작은도서관 내에서 이용 가능한 좌석의 수

☞ 면적 33㎡ 미만이거나, 열람석 6석 미만, 도서관 자료 1,000권 미만인 작은도서관의 경우는 설문지 작성을 중단하시기 바랍니다.

작은도서관 운영 상태 확인

지난 1년간(2019년) 작은도서관 운영 상태에 변동 사항이 있습니까?	<input type="checkbox"/> 계속 운영	<input type="checkbox"/> 신규 개관
	<input type="checkbox"/> 등록 취소(폐관)	<input type="checkbox"/> 운영여부 확인불가(장기 휴관 포함)

☞ 2019년 1월 1일 이후 등록 취소(폐관)되었거나, 운영여부가 확인되지 않는(장기 휴관 포함) 작은도서관의 경우는 설문지 작성을 중단하시기 바랍니다.

I. 작은도서관 기본정보

[등록 정보]

Q1. 대표자	성명(법인명):		
Q2. 등록번호		Q3. 등록일자	
Q4. 변경사항	<input type="checkbox"/> 명칭 <input type="checkbox"/> 대표자 <input type="checkbox"/> 시설(<input type="checkbox"/> 면적 변경 / <input type="checkbox"/> 장소 이전 / <input type="checkbox"/> 기타(____) ▶ 2019년도('18년 실적) 조사 이후 등록사항이 변경된 경우만 작성하여 주시기 바랍니다.		

[기본정보]

Q5. 작은도서관 명칭		Q6. 개관한 년도	_____년 ____월 ____일
Q7. 지역	1.서울 2.부산 3.대구 4.인천 5.광주 6.대전 7.울산 8.세종 9.경기 10.강원 11.충북 12.충남 13.전북 14.전남 15.경북 16.경남 17.제주		
Q4. 주소	시.군.구	상세 주소 (※도로명 주소 기입)	
Q8. 전화번호	() _____ - _____	Q9. 팩스번호	() _____ - _____
Q10. 홈페이지			

[운영 유형]

Q11. 지역공공도서관 분관 여부¹⁾	<input type="checkbox"/> 예 (본관이 되는 공공도서관 명칭 : _____ 도서관) <input type="checkbox"/> 아니요		
Q12. 도서관 유형²⁾	<input type="checkbox"/> 공립작은도서관 ³⁾ <input type="checkbox"/> 지자체 직영 <input type="checkbox"/> 직영외 위탁 (위탁/운영기관명: _____)		
	<input type="checkbox"/> 사립작은도서관 ⁴⁾ <input type="checkbox"/> 개인 및 단체 설립 작은도서관 <input type="checkbox"/> 새마을문고 <input type="checkbox"/> 종교시설 설립 작은도서관 <input type="checkbox"/> 법인 설립 작은도서관 <input type="checkbox"/> 아파트(공동주택) 작은도서관		
Q13. 이용자대상 특화 작은도서관⁵⁾	<input type="checkbox"/> 특화아님 <input type="checkbox"/> 다문화 <input type="checkbox"/> 청소년 <input type="checkbox"/> 노년 <input type="checkbox"/> 장애인 <input type="checkbox"/> 종교인 <input type="checkbox"/> 기타대상()		

- 1) 분관 : 공공도서관에 의해 운영 및 관리되고 있는 작은도서관
- 2) 도서관 유형 : 설립 주체에 따른 구분으로 국가나 지방자치단체에 의해 설립된 도서관은 '공립', 개인이나 민간에 의해 설립된 도서관은 '사립' 으로 구분
- 3) 공립작은도서관 : 지자체에서 직접 운영할 경우 지자체 직영을, 계약을 통해 위탁을 할 경우 직영외 위탁 표시하며 정부기관에서 설립지원하고 위탁운영하는 경우도 직영외 위탁표시하고 운영/위탁 기관명 입력
- 4) 사립작은도서관 : 사립작은도서관의 설립주체를 표시
 ※ 일반적으로 개인 및 단체 설립, 새마을문고로 설립된 경우 새마을문고, 종교 시설에서 설립한 경우 종교 시설 작은도서관, 법인에서 설립한 경우 법인 설립 작은도서관, 아파트에 설립된 경우 아파트 작은도서관으로 선택하고 기관명을 기입함.
- 5) 이용자대상 특화 작은도서관 : 이용자 집단을 특화하여 설립된 작은도서관이거나, 특수 목적으로 작은도서관이 운영되고 있을 경우, 특화된 이용자대상을 확인하여 표시

[운영시간]

Q14. 운영 일시 ¹⁾	월요일 _____ 시 _____ 분 ~ _____ 시 _____ 분
	화요일 _____ 시 _____ 분 ~ _____ 시 _____ 분
	수요일 _____ 시 _____ 분 ~ _____ 시 _____ 분
	목요일 _____ 시 _____ 분 ~ _____ 시 _____ 분
	금요일 _____ 시 _____ 분 ~ _____ 시 _____ 분
	토요일 _____ 시 _____ 분 ~ _____ 시 _____ 분
	일요일 _____ 시 _____ 분 ~ _____ 시 _____ 분
Q15. 운영 시간 평균	평균 일 _____시간
	연간 총 운영 _____일

1) 운영 요일 : 운영하고 있는 모든 요일의 시작시간과 종료시간을 입력

[운영자 정보]

Q16. 운영자성명 ¹⁾		Q17. 직 책 ²⁾	<input type="checkbox"/> 대표자 <input type="checkbox"/> 운영자 <input type="checkbox"/> 자원봉사자
Q18. 연 락 처		Q19. E-mail	
Q20. 재직기간 ³⁾	_____년 _____개월		

1) 작은도서관 운영자 : 도서관 운영에 대한 주 업무를 수행하며, 본 설문(도서관 운영 정보 관련)에 대해 책임 있는 답변이 가능한 담당자. (오류정보 확인 시 연락 가능한 연락처 필수 기재)

2) 직책 : 운영자이면서 대표자인 경우에는 대표자로 표시

3) 재직기간 : 운영자가 해당 도서관을 운영(담당)한 기간을 기입함.

II. 작은도서관 운영 현황

[보유 자료 현황]

Q21. 도서자료 ¹⁾ (인쇄)	① 지난 1년간(2019년) 증가한 장서의 수	() 권
	② 지난 1년간(2019년) 폐기한 장서의 수	() 권
	③ 현재 총 보유 장서의 수	() 권
Q22. 연속간행물 ²⁾ (인쇄)	④ 지난 1년간(2019년) 증가한 연속간행물의 수	() 종
	⑤ 지난 1년간(2019년) 폐기한 연속간행물의 수	() 종
	⑥ 현재 총 보유 연속간행물의 수	() 종
Q23. 인쇄자료 이외 자료 보유 여부 및 수량	<input type="checkbox"/> 전자자료()건, <input type="checkbox"/> DVD()점, <input type="checkbox"/> 음향자료, CD 등()점, <input type="checkbox"/> 기타()	

- 1) 도서자료 : ① 책의 형태로 되어 있는 인쇄형 자료로 1년간 구입, 기증 등으로 증가한 자료의 총 수
 ③ 현재 총 보유 장서의 수는 도서관 등록부터 조사 시점까지의 누적 책 수
- 2) 연속간행물 : ④ 정기적 또는 부정기적으로 권호나 연월일순으로 계속해서 간행되는 출판물로 1년 동안 신규로 구독하게 된 인쇄형 연속간행물(신문 포함)의 총 수
 ⑥ 현재 총 보유 연속간행물 수는 도서관 등록부터 현재까지 구독 중인 간행물의 총 수
- ※ 연속간행물 산출 예 :
 2019년부터 '여성동아' 신규 구독 시 1종으로 집계(기준: 2019년 1월~12월까지)하며, 책 수(권)는 기입하지 않음.

[근무 인력 현황]

Q24. 직원 ¹⁾	① 상근직 직원	() 명
	② 시간제 직원	() 명
	사서자격 보유 ²⁾ 직원(상근/시간제 모두 포함)	() 명
	전문교육 경험 ³⁾ 직원(상근/시간제 모두 포함)	() 명 / () 시간
Q25. 자원봉사자 ¹⁾	③ 등록 자원봉사자	() 명
	④ 비등록 자원봉사자	() 명
	사서자격 보유 ²⁾ 봉사자(등록봉사자에 한함)	() 명
	전문교육 경험 ³⁾ 봉사자(등록봉사자에 한함)	() 명 / () 시간

- 1) 작은도서관 근무 인력(종사자)은 직원과 자원봉사자로 구분함 (순회 사서는 제외).
- ① 상근직원 : 도서관 직무를 전담하여 책임 근무하는 전일 근무자를 의미
 ② 시간제 직원 : 정원에 포함되지 않는 인원으로, 해당도서관과 고용 관계를 맺고 일정기간(시간) 근무하는 자를 의미
 ③ 등록 자원봉사자 : 도서관 운영 정규인력이 아닌 지원인력으로, 작은도서관에 등록되어 정기적으로 자원봉사를 수행하는 자
 ④ 비등록 자원봉사자 : 불규칙적으로 도서관 업무를 지원하는 자원봉사자
- 2) 사서자격증을 소지하고 있는 직원과 자원봉사자의 인원을 기입함.
- 3) 업무와 관련된 전문지식을 향상시키는 교육프로그램으로 직원 교육 훈련 프로그램, 외부 기관이 주최 교육 연수, 직무 교육 및 학술대회, 세미나, 워크숍 등에 참여한 횟수가 있는 경우 기입함.

[운영 예산 현황]

Q26. 예산 지출 내역 ¹⁾	자료구입비(도서, 비도서, 전자자료, 연속간행물)	() 원
	인건비	() 원
	운영비(프로그램운영비, 시설관리비 및 일반관리비 포함)	() 원
	총 예산 지출 계	() 원

- 1) 예산 지출 내역은 공립 및 사립작은도서관의 조사연도의 예산 지출내용과 1년간의 총액을 기입함.
 ※ 예산 현황은 도서관에서 집행한 예산의 결산액 기준임(예. 2018년 12월 31일 기준)

[운영비 확보 관련] ※ **사립작은도서관만 기입**

Q27. 재정 자립도 ¹⁾	<input type="checkbox"/> 자부담 50% 이상 <input type="checkbox"/> 50%미만~30% 이상 <input type="checkbox"/> 30%미만 ~ 10%이상 <input type="checkbox"/> 10% 미만 <input type="checkbox"/> 없음
Q28. 예산 수입원 ²⁾ (중복 선택 가능)	<input type="checkbox"/> 행정기관 지원 <input type="checkbox"/> 회원 회비 및 이용료 <input type="checkbox"/> 후원금 <input type="checkbox"/> 자부담(운영자 자체부담) <input type="checkbox"/> 기타

- 1) 재정 자립도 : 운영비를 자체 부담하고, 지자체로부터 일부 지원받는 사립작은도서관의 재정자립도를 기입함.
2) 수입원 : 사립작은도서관 예산(인건비, 자료구입비, 운영비등)의 수입원 출처에 대해 기입함.

[운영위원회 구성]

Q29. 운영위원회 ¹⁾ 구성 여부	<input type="checkbox"/> 그렇다(운영위원회 있음)
	※ 운영위원회가 구성되어 있는 경우, <input type="checkbox"/> 연 4회 이상 정기모임 개최 <input type="checkbox"/> 연 3회 이하 정기 또는 임시모임 개최 <input type="checkbox"/> 운영위원회는 있으나, 모임을 개최하지 않음 <input type="checkbox"/> 기타()
	<input type="checkbox"/> 그렇지 않다(운영위원회 없음)

- 1) 운영위원회 : 도서관운영위원회는 도서관의 효율적인 운영과 발전을 위한 조직으로, 도서관장, 도서관 이용자 대표, 실무자, 자원활동가 및 도서관 외부인사 등으로 각 자관 발전을 위한 위원회를 구성하여 운영함.

III. 작은도서관 시설 및 이용 현황

[시설 및 설비]

Q30. 컴퓨터 보유 ¹⁾ 여부	<input type="checkbox"/> 있다
	※ 인터넷 가능 컴퓨터가 있는 경우, <input type="checkbox"/> ① 관리자용 컴퓨터 ()대 <input type="checkbox"/> ② 이용자용 컴퓨터 ()대
	<input type="checkbox"/> 없다

- 1) (인터넷이 가능한) 컴퓨터 보유 : 작은도서관이 구비하고 있는 설비/시설 중 정보화 실태를 파악하는 지표
 ① 관리자용 컴퓨터 : 도서관 운영자가 도서관 관리 및 자료관리 프로그램 사용 등의 목적으로 보유한 컴퓨터
 ② 이용자용 컴퓨터 : 도서관 방문이용자가 자료 검색 등의 목적으로 사용하도록 개방한 컴퓨터

[도서 이용 및 관리 현황]

Q31. 도서 외부대출 가능 여부	<input type="checkbox"/> 그렇다(외부대출 가능)	
	※ 대출 도서 관리 방법 ¹⁾	<input type="checkbox"/> 전용 프로그램 사용안함 <input type="checkbox"/> 전용 프로그램 사용(프로그램명: _____)
	※ 지역공공도서관과의 상호정보협력망 구축 ²⁾	<input type="checkbox"/> 그렇다 <input type="checkbox"/> 그렇지 않다
	※ 연간 대출 도서 수	(_____)권
	<input type="checkbox"/> 그렇지 않다(외부대출 불가능)	
	※ 외부대출 불가능 이유	<input type="checkbox"/> 운영 방침 <input type="checkbox"/> 대출 책 수 부족 <input type="checkbox"/> 대출관리시스템(전용 프로그램 등) 부재 <input type="checkbox"/> 기타(_____)

1) 전용 프로그램 : 도서관 내 도서 관리를 위한 별도의 체계화된 프로그램(엑셀, 워드, 한글은 전용 프로그램 아님)

※ KOLASYS-NET(국립중앙도서관), 책꽂이(포스비브테크), LibekaS4(리베카), Small Library 2.0(SA&K), 일루스(퓨처누리), 등

2) 상호정보협력망 구축 : 공공도서관-작은도서관, 작은도서관간 상호정보협력망 구축은 정보시스템(전용프로그램) 연계를 통한 공동 대출/반납, 상호대차서비스 등이 정보시스템(전용프로그램)으로 이루어지는 것을 말함.

[이용자 현황]

Q32. 작은도서관 이용자 (방문자) 수¹⁾	1일(하루) 평균 이용자 수	(_____) 명
	1달(한달) 평균 이용자 수	(_____) 명
	1년(연간) 평균 이용자 수	(_____) 명

1) 이용자 수 : 작은도서관을 이용, 또는 방문하는 이용자(방문자)의 수

※ 일 평균 이용자 수 산출시, 연간 총 이용자 수 ÷ 연간 운영일 수

[이용자 관리]

Q33. 회원제 시행 여부	<input type="checkbox"/> 그렇다(등록회원제 시행)	
	※ 연간 등록 회원 수	총 (_____) 명
	<input type="checkbox"/> 그렇지 않다(등록회원제 미시행)	

IV. 작은도서관 교류협력 현황

[공공도서관 연계 사항]

Q34. 상호대차 서비스¹⁾ 제공	<input type="checkbox"/> 그렇다	<input type="checkbox"/> 그렇지 않다
Q35. 순회사서 서비스²⁾ 제공	<input type="checkbox"/> 그렇다	<input type="checkbox"/> 그렇지 않다

- 1) 상호대차 서비스 : 도서관 이용자가 요구하는 자료가 해당 도서관에 없을 경우, 협약을 맺은 타 도서관에서 요구 자료(도서)를 빌려주는 서비스
- 2) 순회사서 서비스 : 공공도서관에서 파견된 사서가 도서관리 프로그램, 도서 구입 및 정리, 독서 프로그램 운영 지원, 업무 담당자 및 이용자 교육 등을 실시하는 서비스

[지자체 및 공공도서관 지원]

Q36. 지난 1년간(2019년) 지자체 및 공공도서관 지원 여부	<input type="checkbox"/> 그렇다(지원 받은 적 있음)	
	※ 지자체나 공공도서관으로부터 지원 받은 경우,	① 인 력 () 명
		② 예 산 () 원
		③ 도서자료 () 권
		④ 독서·문화프로그램 () 건
		⑤ 기 타 ()
<input type="checkbox"/> 그렇지 않다(지원 받은 적 없음)		

V. 작은도서관 독서문화 프로그램 및 홍보

[프로그램 운영]

Q27. 지난 1년간(2019년) 독서·문화 프로그램 실시 여부 ¹⁾	<input type="checkbox"/> 그렇다(프로그램 실시한 적 있음)	
	※ 독서 프로그램	① 프로그램 수 () 개
		② 실 시 횟수 () 회
		③ 참 가 자 수 () 명
	※ 문화 프로그램	① 프로그램 수 () 개
		② 실 시 횟수 () 회
		③ 참 가 자 수 () 명
	<input type="checkbox"/> 그렇지 않다(프로그램 실시한 적 없음)	

- 1) 독서·문화 프로그램 : 작은도서관 이용활성화를 위하여 도서관이용자 및 지역주민 대상으로 제공/실시하는 프로그램
- ①프로그램 수 : 일일, 주간, 월간, 계간 등 동일한 독서문화프로그램(강좌)은 연간 1개로 본다.
- ②실시횟수 및 ③참가자 수 : 매회 실시횟수, 참가자 수를 누적된 수로 기재함.

[도서관 홍보 활동]

Q38. 지난 1년간(2019년) 도서관 이용 및 독서프로그램 관련 홍보활동 실시 여부	<input type="checkbox"/> 그렇다(홍보활동 실시한 적 있음)	
	※ 홍보 방법 및 실적 (중복 가능)	① 지역매체(지역방송, 지역신문 등) () 건
		② 인쇄물(전단지, 현수막, 포스터 등) () 건
		③ 간행물(소식지 등) 발간 () 건
		④ 인터넷(홈페이지, 커뮤니티, 블로그 등) () 건
		⑤ 도서관 내 안내자료 비치 () 건
		⑥ 기 타 () 건
<input type="checkbox"/> 그렇지 않다(홍보활동 실시한 적 없음)		

VI. 작은도서관 활성화 방안

Q39. 작은도서관 이용 활성화를 위해 가장 필요한 것은 무엇입니까?

(자유롭게 써주세요)

운영 실태조사에 응답해주셔서 매우 감사드립니다.

2019년도 작은도서관 운영실태조사 결과보고서

발행처 | 문화체육관광부

수행기관 | (사)작은도서관만드는사람들

발행일 | 2020. 05. 31.

발간등록번호 | 12-1371604-000001-10

ISSN | 2586-0062

인쇄처 | 다예
