

2020년도
작은도서관 운영 실태조사
결과보고서

2020년도 작은도서관 운영 실태 조사 결과 보고서



문화체육관광부

작은도서관 통계 시스템(<http://www.smalllibrary.org/SLOE/>)을 통해 작은도서관에서 입력한 자료를 분석한 것임.

제 출 문

문화체육관광부 장관 귀하

문화체육관광부와의 위탁 용역에 의한 『2020년도 작은도서관 운영
실태 조사 결과 보고서』를 제출합니다.

2021년 05월 31일

(사)작은도서관만드는사람들
대표 김수연

제1장 서론 1

 제1절 조사 개요 3

 1. 실시 목적 및 주요 내용 3

 2. 조사 방법 및 일정 8

 제2절 분석 범위 및 방법 11

 1. 분석 범위 11

 2. 분석 방법 12

 3. 기대 효과 12

제2장 2019년도 작은도서관 실태조사 결과 13

 제1절 작은도서관 기초 현황 15

 제2절 작은도서관 운영 실태 분석 22

제3장 2019년도 지방자치단체별 운영 현황 77

부록 147

 부록1. 2020년(2019년 실적)전국 작은도서관 운영 실태 조사지 147

<표 1-1> 작은도서관 운영 실태 조사 실시 법적 근거 : 작은도서관 진흥법	3
<표 1-2> 작은도서관 운영 실태 조사 실시 법적 근거 : 작은도서관 진흥법 시행령	4
<표 1-3> 작은도서관 운영 실태 조사 실시 법적 근거 : 국가 도서관 통계 조사	4
<표 1-4> 작은도서관 운영 실태 조사 자료 수집 및 검증 절차	5
<표 1-5> 작은도서관 운영 실태 조사 주요 내용	5
<표 1-6> 작은도서관 운영 실태 조사 상세 내용	6
<표 1-7> 2020년도 작은도서관 운영 현황	11
<표 2-1> 연도별 작은도서관 현황	15
<표 2-2> 연도별 실태조사 제외 작은도서관 현황	16
<표 2-3> 연도별 광역 자치단체 작은도서관 현황	17
<표 2-4> 봉사대상 인구수 대비 광역 자치단체 작은도서관 수 비교	18
<표 2-5> 연도별 공·사립작은도서관 현황	19
<표 2-6> 연도별 광역 자치단체 공·사립작은도서관 현황	21
<표 2-7> 전국 작은도서관 기본 특성	24
<표 2-8> 연도별 작은도서관 서비스 대상	25
<표 2-9> 연도별 작은도서관 운영 기간	26
<표 2-10> 2020년 신규 개관 작은도서관 현황	27
<표 2-11> 연도별 운영일 수	28
<표 2-12> 연도별 운영 요일	29
<표 2-13> 연도별 1관당 평균 운영 시간	29
<표 2-14> 연도별 운영 시간	30
<표 2-15> 연도별 1관당 평균 보유 도서자료 수	31
<표 2-16> 2018년 광역 자치단체별 총 도서자료 현황	33
<표 2-17> 2019년 광역 자치단체별 총 도서자료 현황	33
<표 2-18> 2020년 광역 자치단체별 총 도서자료 현황	34
<표 2-19> 연도별 연간 증가 도서자료 수	35
<표 2-20> 2020년 광역 자치단체별 도서자료 및 연속간행물 증가 현황	36
<표 2-21> 2020년 도서자료 및 연속간행물 폐기 현황	37
<표 2-22> 2020년 비인쇄자료 현황	38

<표 2-23> 연도별 1관당 평균 전용 면적	38
<표 2-24> 2018년 광역 자치단체별 전용 면적	40
<표 2-25> 2019년 광역 자치단체별 전용 면적	40
<표 2-26> 2020년 광역 자치단체별 전용 면적	41
<표 2-27> 연도별 1관당 평균 열람석 수	41
<표 2-28> 2018년 광역 자치단체별 열람석 수	43
<표 2-29> 2019년 광역 자치단체별 열람석 수	44
<표 2-30> 2020년 광역 자치단체별 열람석 수	45
<표 2-31> 연도별 인터넷 가능 컴퓨터 보유 현황	46
<표 2-32> 연도별 직원 현황	47
<표 2-33> 연도별 1관당 평균 직원 수	47
<표 2-34> 연도별 자원봉사자 현황	48
<표 2-35> 연도별 1관당 평균 자원봉사자 수	48
<표 2-36> 연도별 사서자격증 보유 직원 현황	49
<표 2-37> 연도별 사서자격증 소지 인력 수	49
<표 2-38> 2020년 광역 자치단체별 사서자격증 보유 직원 현황	50
<표 2-39> 2020년 작은도서관 운영 인력 유형	51
<표 2-40> 연도별 교육 경험 유무	51
<표 2-41> 연도별 평균 교육 참여 인원 수 및 교육 시간	52
<표 2-42> 연도별 예산 지출 항목별 평균 현황	53
<표 2-43> 연도별 예산 지출 금액 현황	54
<표 2-44> 2020년 항목별 예산 지출 내역	55
<표 2-45> 연도별 사립작은도서관 수입원(복수응답)	56
<표 2-46> 연도별 관외 대출 현황	57
<표 2-47> 실립 주체별 관외 대출 불가 현황	58
<표 2-48> 연도별 연간 총 대출 권 수	58
<표 2-49> 연도별 대출 관리 현황	60
<표 2-50> 연도별 연간 이용자 현황	60
<표 2-51> 연도별 상호정보협력망 구축 현황	61
<표 2-52> 광역 자치단체별 상호정보협력망 구축 현황	62
<표 2-53> 연도별 상호대차 서비스 제공 현황	63

<표 2-54> 연도별 순회사서 지원 현황	64
<표 2-55> 광역 자치단체별 순회사서 지원 현황	65
<표 2-56> 연도별 지자체 및 공공도서관 지원 현황	66
<표 2-57> 광역 자치단체별 지자체 및 공공도서관 지원 현황	67
<표 2-58> 연도별 지자체 및 공공도서관 지원 항목(복수 응답)	68
<표 2-59> 연도별 지자체 및 공공도서관 세부 지원 현황	69
<표 2-60> 연도별 독서·문화 프로그램 운영 현황	70
<표 2-61> 연도별 독서·문화 프로그램 운영 실적	71
<표 2-62> 2020년 독서·문화 프로그램 운영 실적	71
<표 2-63> 운영위원회 구성 현황	72
<표 2-64> 운영위원회 모임 횟수	73
<표 2-65> 작은도서관 홍보 현황	73
<표 2-66> 작은도서관 홍보 방법(복수응답)	74
<표 2-67> 작은도서관 활성화를 위한 의견(복수응답)	76
<표 3-1> 서울특별시 작은도서관 현황	79
<표 3-2> 서울특별시 작은도서관 시설 현황(평균 면적, 평균 도서자료)	80
<표 3-3> 서울특별시 작은도서관 운영 현황(연간 평균 운영일 수, 연간 평균 대출 권 수)	81
<표 3-4> 서울특별시 작은도서관 인력 현황(평균 직원, 평균 자원봉사자)	82
<표 3-5> 서울특별시 작은도서관 평균 예산 현황	83
<표 3-6> 서울특별시 작은도서관 지자체 및 공공도서관 지원 현황	84
<표 3-7> 부산광역시 작은도서관 현황	85
<표 3-8> 부산광역시 작은도서관 시설 현황(평균 면적, 평균 도서자료)	86
<표 3-9> 부산광역시 작은도서관 운영 현황(연간 평균 운영일 수, 연간 평균 대출 권 수)	87
<표 3-10> 부산광역시 작은도서관 인력 현황(평균 직원, 평균 자원봉사자)	88
<표 3-11> 부산광역시 작은도서관 평균 예산 현황	89
<표 3-12> 부산광역시 작은도서관 지자체 및 공공도서관 지원 현황	90
<표 3-13> 대구광역시 작은도서관 현황	91
<표 3-14> 대구광역시 작은도서관 시설 현황(평균 면적, 평균 도서자료)	91
<표 3-15> 대구광역시 작은도서관 운영 현황(연간 평균 운영일 수, 연간 평균 대출 권 수)	92
<표 3-16> 대구광역시 작은도서관 인력 현황(평균 직원, 평균 자원봉사자)	92
<표 3-17> 대구광역시 작은도서관 평균 예산 현황	93

<표 3-18> 대구광역시 작은도서관 지자체 및 공공도서관 지원 현황	93
<표 3-19> 인천광역시 작은도서관 현황	94
<표 3-20> 인천광역시 작은도서관 시설 현황(평균 면적, 평균 도서자료)	94
<표 3-21> 인천광역시 작은도서관 운영 현황(연간 평균 운영일 수, 연간 평균 대출 권 수)	95
<표 3-22> 인천광역시 작은도서관 인력 현황(평균 직원, 평균 자원봉사자)	95
<표 3-23> 인천광역시 작은도서관 평균 예산 현황	96
<표 3-24> 인천광역시 작은도서관 지자체 및 공공도서관 지원 현황	96
<표 3-25> 광주광역시 작은도서관 현황	97
<표 3-26> 광주광역시 작은도서관 시설 현황(평균 면적, 평균 도서자료)	97
<표 3-27> 광주광역시 작은도서관 운영 현황(연간 평균 운영일 수, 연간 평균 대출 권 수)	97
<표 3-28> 광주광역시 작은도서관 인력 현황(평균 직원, 평균 자원봉사자)	98
<표 3-29> 광주광역시 작은도서관 평균 예산 현황	98
<표 3-30> 광주광역시 작은도서관 지자체 및 공공도서관 지원 현황	98
<표 3-31> 대전광역시 작은도서관 현황	99
<표 3-32> 대전광역시 작은도서관 시설 현황(평균 면적, 평균 도서자료)	99
<표 3-33> 대전광역시 작은도서관 운영 현황(연간 평균 운영일 수, 연간 평균 대출 권 수)	99
<표 3-34> 대전광역시 작은도서관 인력 현황(평균 직원, 평균 자원봉사자)	100
<표 3-35> 대전광역시 작은도서관 평균 예산 현황	100
<표 3-36> 대전광역시 작은도서관 지자체 및 공공도서관 지원 현황	100
<표 3-37> 울산광역시 작은도서관 현황	101
<표 3-38> 울산광역시 작은도서관 시설 현황(평균 면적, 평균 도서자료)	101
<표 3-39> 울산광역시 작은도서관 운영 현황(연간 평균 운영일 수, 연간 평균 대출 권 수)	101
<표 3-40> 울산광역시 작은도서관 인력 현황(평균 직원, 평균 자원봉사자)	102
<표 3-41> 울산광역시 작은도서관 평균 예산 현황	102
<표 3-42> 울산광역시 작은도서관 지자체 및 공공도서관 지원 현황	102
<표 3-43> 세종특별자치시 작은도서관 현황	103
<표 3-44> 세종특별자치시 작은도서관 시설 현황(평균 면적, 평균 도서자료)	103
<표 3-45> 세종특별자치시 작은도서관 운영 현황(연간 평균 운영일 수, 연간 평균 대출 권 수)	103
<표 3-46> 세종특별자치시 작은도서관 인력 현황(평균 직원, 평균 자원봉사자)	104
<표 3-47> 세종특별자치시 작은도서관 평균 예산 현황	104
<표 3-48> 세종특별자치시 작은도서관 지자체 및 공공도서관 지원 현황	104

<표 3-49> 경기도 작은도서관 현황	105
<표 3-50> 경기도 작은도서관 시설 현황(평균 면적, 평균 도서자료)	106
<표 3-51> 경기도 작은도서관 운영 현황(연간 평균 운영일 수, 연간 평균 대출 권 수)	107
<표 3-52> 경기도 작은도서관 인력 현황(평균 직원, 평균 자원봉사자)	108
<표 3-53> 경기도 작은도서관 평균 예산 현황	109
<표 3-54> 경기도 작은도서관 지자체 및 공공도서관 지원 현황	110
<표 3-55> 강원도 작은도서관 현황	111
<표 3-56> 강원도 작은도서관 시설 현황(평균 면적, 평균 도서자료)	112
<표 3-57> 강원도 작은도서관 운영 현황(연간 평균 운영일 수, 연간 평균 대출 권 수)	113
<표 3-58> 강원도 작은도서관 인력 현황(평균 직원, 평균 자원봉사자)	114
<표 3-59> 강원도 작은도서관 평균 예산 현황	115
<표 3-60> 강원도 작은도서관 지자체 및 공공도서관 지원 현황	116
<표 3-61> 충청북도 작은도서관 현황	117
<표 3-62> 충청북도 작은도서관 시설 현황(평균 면적, 평균 도서자료)	117
<표 3-63> 충청북도 작은도서관 운영 현황(연간 평균 운영일 수, 연간 평균 대출 권 수)	118
<표 3-64> 충청북도 작은도서관 인력 현황(평균 직원, 평균 자원봉사자)	118
<표 3-65> 충청북도 작은도서관 평균 예산 현황	119
<표 3-66> 충청북도 작은도서관 지자체 및 공공도서관 지원 현황	119
<표 3-67> 충청남도 작은도서관 현황	120
<표 3-68> 충청남도 작은도서관 시설 현황(평균 면적, 평균 도서자료)	120
<표 3-69> 충청남도 작은도서관 운영 현황(연간 평균 운영일 수, 연간 평균 대출 권 수)	121
<표 3-70> 충청남도 작은도서관 인력 현황(평균 직원, 평균 자원봉사자)	121
<표 3-71> 충청남도 작은도서관 평균 예산 현황	122
<표 3-72> 충청남도 작은도서관 지자체 및 공공도서관 지원 현황	122
<표 3-73> 전라북도 작은도서관 현황	123
<표 3-74> 전라북도 작은도서관 시설 현황(평균 면적, 평균 도서자료)	123
<표 3-75> 전라북도 작은도서관 운영 현황(연간 평균 운영일 수, 연간 평균 대출 권 수)	124
<표 3-76> 전라북도 작은도서관 인력 현황(평균 직원, 평균 자원봉사자)	124
<표 3-77> 전라북도 작은도서관 평균 예산 현황	125
<표 3-78> 전라북도 작은도서관 지자체 및 공공도서관 지원 현황	125
<표 3-79> 전라남도 작은도서관 현황	126

<표 3-80>	전라남도 작은도서관 시설 현황(평균 면적, 평균 도서자료).....	127
<표 3-81>	전라남도 작은도서관 운영 현황(연간 평균 운영일 수, 연간 평균 대출 권 수).....	128
<표 3-82>	전라남도 작은도서관 인력 현황(평균 직원, 평균 자원봉사자).....	129
<표 3-83>	전라남도 작은도서관 평균 예산 현황.....	130
<표 3-84>	전라남도 작은도서관 지자체 및 공공도서관 지원 현황.....	131
<표 3-85>	경상북도 작은도서관 현황.....	132
<표 3-86>	경상북도 작은도서관 시설 현황(평균 면적, 평균 도서자료).....	133
<표 3-87>	경상북도 작은도서관 운영 현황(연간 평균 운영일 수, 연간 평균 대출 권 수).....	134
<표 3-88>	경상북도 작은도서관 인력 현황(평균 직원, 평균 자원봉사자).....	135
<표 3-89>	경상북도 작은도서관 평균 예산 현황.....	136
<표 3-90>	경상북도 작은도서관 지자체 및 공공도서관 지원 현황.....	137
<표 3-91>	경상남도 작은도서관 현황.....	138
<표 3-92>	경상남도 작은도서관 시설 현황(평균 면적, 평균 도서자료).....	139
<표 3-93>	경상남도 작은도서관 운영 현황(연간 평균 운영일 수, 연간 평균 대출 권 수).....	140
<표 3-94>	경상남도 작은도서관 인력 현황(평균 직원, 평균 자원봉사자).....	141
<표 3-95>	경상남도 작은도서관 평균 예산 현황.....	142
<표 3-96>	경상남도 작은도서관 지자체 및 공공도서관 지원 현황.....	143
<표 3-97>	제주특별자치도 작은도서관 현황.....	144
<표 3-98>	제주특별자치도 작은도서관 시설 현황(평균 면적, 평균 도서자료).....	144
<표 3-99>	제주특별자치도 작은도서관 운영 현황(연간 평균 운영일 수, 연간 평균 대출 권 수).....	144
<표 3-100>	제주특별자치도 작은도서관 인력 현황(평균 직원, 평균 자원봉사자).....	145
<표 3-101>	제주특별자치도 작은도서관 평균 예산 현황.....	145
<표 3-102>	제주특별자치도 작은도서관 지자체 및 공공도서관 지원 현황.....	145

[그림 2-1] 연도별 공·사립작은도서관 증가 추이 19

[그림 2-2] 작은도서관 운영 실태 조사 항목 22

[그림 2-3] 연도별 평균 보유 도서자료 수 32

[그림 2-4] 연도별 전용 면적 비율 39

[그림 2-5] 연도별 상호대차 서비스 제공 비율..... 63

[그림 2-6] 연도별 순회사서 서비스 지원 비율 64

제 1 장 | 서론

제1절 조사 개요

제2절 분석 범위 및 방법



제1절 조사 개요

1. 실시 목적 및 주요 내용

□ 조사 목적

- 전국 17개 광역 시·도의 공·사립작은도서관 운영 실태를 조사하여 작은도서관 운영 활성화를 위한 정책의 기초 통계 자료로 활용하고자 함.
- 작은도서관 운영 현황의 연도별 추이 분석을 통해 작은도서관 운영의 흐름을 진단하여 작은도서관의 양적·질적 성장 기반 체계를 구축하고자 함.
- 실태 조사 결과를 바탕으로 작은도서관이 생활 밀착 독서 문화 공간으로서 지역 주민들이 필요로 하는 다양한 정보자료와 교육 프로그램을 제공하여 독서문화 환경을 개선해 나갈 수 있도록 하고자 함.

□ 조사 개요

- 근거
 - 「작은도서관 진흥법」 제12조(작은도서관 운영 실태 조사) 및 동법 시행령 제7조(작은도서관 운영 실태 조사)

<표 1-1> 작은도서관 운영 실태 조사 실시 법적 근거 : 작은도서관 진흥법

「작은도서관 진흥법」, [시행 2016.5.4.] [법률 제13973호, 2016.2.3., 일부 개정]

(중략)

제12조(작은도서관 운영 실태 조사) ① 시장·군수·구청장은 매년 12월 31일까지 대통령령으로 정하는 바에 따라 관할 구역의 작은도서관 운영 실태를 조사하여 그 결과를 「도서관법」 제12조에 따른 도서관정보정책위원회에 제출하고, 도서관정보정책위원회는 그 결과를 공표하여야 한다. <개정 2016.2.3.>

(생략)

<표 1-2> 작은도서관 운영 실태 조사 실시 법적 근거 : 작은도서관 진흥법 시행령

「작은도서관 진흥법 시행령」 [시행 2012.8.18.] [대통령령 제24041호, 2012.8.13., 제정]
(중략)
제7조(작은도서관 운영 실태 조사) ① 시장·군수·구청장 등은 법 제12조 제1항에 따라 관할 구역의 작은도서관 운영 실태를 조사하여 그 결과(이하 “조사결과”라 한다)를 「도서관법」 제12조에 따른 도서관정보정책위원회(이하 “도서관정보정책위원회”라 한다)에 제출하여야 한다. 이 경우 시장·군수 또는 자치구의 구청장은 관할 시·도지사를 거쳐 해당 조사결과를 제출하여야 한다.
(생략)

- 「국가 도서관 통계조사」 (국가승인통계 11316호)

<표 1-3> 작은도서관 운영 실태 조사 실시 법적 근거 : 국가 도서관 통계 조사

* 근거 조항 및 조사 목적 기술
- 통계법 제23조(통계 작성에 관한 협조)
- 통계법 제25조(자료 제출 명령), 동법 시행령 제40조(자료 제출 명령의 절차 및 방법)
- 통계법 제26조(실지 조사)
- 통계법 제30조(통계 자료의 제공), 동법 시행령 제46조(통계 작성 기관의 통계 자료 요청과 제공)
- 통계법 제32조(통계 응답자의 성실 응답 의무)

- 조사대상 : 공립작은도서관 및 지방자치단체에 등록된 사립작은도서관
- 조사 기준
 - 대출 책 수 등 연간 실적은 2020년 1월 1일~12월 31일 기준
 - 도서자료 수 등 누적 현황은 2020년 12월 31일 기준
- 조사 기간(입력 기간) : 2021. 1. 7.(월)~2. 28.(일)
 - 1차 (지자체 담당) 소속 작은도서관 정보 입력 / 2021. 1. 7(월)~1. 31(일)
 - 2차 (현장 운영자) 통계 입력 / 2021. 2. 1(월)~2. 21(일)
 - 3차 (지자체 담당) 미입력 자료 및 오류 수정 / 2021 2. 22(월)~2. 28(일)
- 자료수집 및 검증방법
 - ‘작은도서관 통계 시스템(<http://www.smalllibrary.org/SLOE/>)’ 활용
 - 작은도서관 운영자가 웹 시스템에 접속하여 통계 입력
 - 지자체 작은도서관 담당자가 미입력 및 오류 자료 수정 제출

<표 1-4> 작은도서관 운영 실태 조사 자료 수집 및 검증 절차

차수	기간	구분	담당자	내용
1차	1.7 ~ 1.31	소속 작은도서관 정보 입력	시군구 지역 작은도서관 담당자	- 관할 작은도서관 확인(신규 도서관 추가 및 폐관도 서관 내용 입력) ※도서관기본정보 현행화 필수 ※ 실태조사 개관일/폐관일 정확히 기입필요 (2021년 폐관일로 등록 취소한 도서관은 2020년 실태조사는 반드시 운영중으로 참여)
2차	2.1 ~ 2.21	통계 입력 (현장운영자 입력 기간)	작은도서관 운영자	- 웹사이트에 접속하여 통계조사 설문응답 ※ 지역담당자가 현장운영자별 ID/PW를 관내 작은도서관에 발송 ※ 현장운영자는 해당기간에만 실태조사 참여 가능
3차	2.22 ~ 2.28	미입력 자료 및 오류수정	시군구 지역 작은도서관 담당자	- 현장조사 결과 및 오류입력자료 수정 - 누락자료, 테스트파일로 받은 자료 최종 입력
4차	3.1 ~ 3.7	통계 제출	시도별 담당자 (17개 시도 및 시도교육청)	- 개별 시군구에서 입력한 통계데이터 검증, 수정 후 입력완료 후 반드시 공문으로 보고 제출
5차	3.8 ~	통계 검증	문화체육관광부, 작은도서관 통계시스템 운영팀	- 개별도서관 최종 통계데이터 검증 ※ 검증리스트를 통한 개별데이터 검증

□ 조사 내용

- 작은도서관 운영 실태 조사 결과에 포함되어야 하는 주요 사항은 「작은도서관 진흥법 시행령」 제7조 제2항에서 규정하고 있음.

<표 1-5> 작은도서관 운영 실태 조사 주요 내용

「작은도서관 진흥법 시행령」 [시행 2012.8.18.] [대통령령 제24041호, 2012.8.13., 제정]
(중략)

제7조(작은도서관 운영 실태조사)

② 조사 결과에는 다음 각 호의 사항이 포함되어야 한다.

1. 작은도서관 설립 및 운영 주체
2. 좌석 수, 시설 규모, 소장 자료 등 작은도서관의 시설 및 자료에 관한 사항
3. 정규 직원, 자원봉사자, 사서 등 작은도서관의 인력 현황에 관한 사항
4. 작은도서관의 예산 및 지출 명세에 관한 사항
5. 개관일 수, 이용자 수 등 작은도서관의 이용 현황에 관한 사항
6. 다른 공공도서관이 실시하고 있는 작은도서관에 대한 지원사업에 관한 사항과 다른 공공도서관과 작은도서관 간의 도서관 자료 및 업무 등의 협력 사업에 관한 사항
7. 그 밖에 도서관정보정책위원회의 위원장이 필요하다고 인정하는 사항

○ 2020년 전국 작은도서관 운영 실태 조사 내용

- 작은도서관 등록 사항
- 작은도서관 운영자 기본 사항(설립 및 운영 주체)
- 좌석 수, 시설 규모, 소장 자료 등 작은도서관의 시설 및 자료에 관한 사항
- 직원, 자원봉사자, 사서 등 작은도서관의 인력 현황에 관한 사항
- 작은도서관의 예산 및 지출에 관한 사항
- 개관일 수, 이용자 수 등 작은도서관의 이용 현황에 관한 사항
- 공공도서관의 작은도서관 지원, 공공도서관과 작은도서관 간의 도서자료 및 업무 등의 협력 사항 등

<표 1-6> 작은도서관 운영 실태조사 상세 내용

구분	대분류	항목
1. 작은도서관 기본 정보	등록 정보	- 대표자 성명(법인명) - 등록 번호 - 등록 일자 - 변경 사항(1년 동안의 변경사항)
	기본 정보	- 작은도서관 명칭 - 개관 연도 - 지역 - 주소 - 연락처(전화번호, 팩스번호) - 홈페이지

	운영 유형	- 지역 공공도서관의 분관 여부 - 도서관 유형 - 이용 대상 특화 작은도서관
	운영 시간	- 운영 요일 - 운영 시간
	운영자 정보	- 운영자 성명 - 직책 - 연락처 - E-mail - 재직 기간
2. 작은도서관 운영 현황	자료 보유 현황	- 도서자료(인쇄) : 지난 1년간 증가한 도서 자료 수, 폐기한 도서자료 수, 현재 총 보유 도서자료 수 - 연속간행물(인쇄) : 지난 1년간 증가한 연속간행물 수, 폐기한 연속간행물 수, 현재 총 보유 연속간행물 수 - 인쇄자료 이외 자료 보유 여부 및 수량
	근무 인력 현황	- 직원 : 상근 직원, 시간제 직원, 사서자격 보유 직원, 신문 교육 경험 직원 - 자원봉사 : 등록 자원봉사자, 사서자격 보유 봉사자, 신문 교육 경험 봉사자
	운영 예산 현황	- 자료구입비, 인건비, 운영비, 총 예산지출 계
	운영비 확보 관련	※ 사립작은도서관만 기입 - 재정 자립도 - 수입원
	운영위원회 구성 여부	- 여부, 운영 횟 수
3. 작은도서관 시설 및 이용 현황	시설 및 설비	- 컴퓨터 보유 여부(관리자용/이용자용)
	도서 이용 및 관리 현황	- 도서 외부 대출 가능 여부(대출 도서 관리 방법/지역 공공도서관과의 상호 협력망 구축/연간 대출 도서 수/외부 대출 불가능 이유)
	이용자 현황	- 작은도서관 방문 이용자 수(1일 평균 이용자 수/월 평균 이용자 수/연간 평균 이용자 수)
	회원제 시행 여부	- 연간 등록 회원 수
4. 작은도서관 교류 협력 현황	공공도서관 연계 사항	- 상호대차 서비스, 순회사서 서비스 제공
	지자체 및 공공도서관	- 지난 1년간 지자체 및 공공도서관의 지원

	지원	여부(인력/예산/도서자료/독서·문화프로그램/기타)
5. 작은도서관 독서문화 프로그램 및 홍보	프로그램 운영	- 독서 및 문화 프로그램(프로그램 수/실시횟수/참가자 수)
	도서관 홍보 활동	- 지난 1년간 도서관 이용 및 독서프로그램 관련 홍보 활동 실시 여부(지역매체/인쇄물/간행물/인터넷/도서관 내 안내자료 비치/기타)
6. 작은도서관 활성화 방안	작은도서관 활성화 방안 의견	- 작은도서관 이용 활성화를 위한 자유 의견 및 건의 사항 제시

2. 조사 방법 및 일정

□ 조사 방법

- 조사 주기 : 1년 단위(2020년)
- 조사 대상 : 공립작은도서관 및 지자체에 등록된 사립작은도서관
- 조사 절차 :
 - (시·군·구 작은도서관 담당자) 소속 작은도서관 관련 정보 입력 및 신규 작은도서관 ID 부여 등의 작업
 - (작은도서관 현장운영자) 통계 입력
 - (시·군·구 작은도서관 담당자) 오류 및 미입력 데이터 입력
 - (시·도 통계 담당자) 오류 검증 제출
 - ※ 광역 시·도에서 제출 후 통계데이터에 대한 수정 불가
 - (문화체육관광부) 통계 검증 및 분석

□ 작성 요령

- 조사 대상 작은도서관 명단 업데이트
 - 「2019년도 전국 작은도서관 운영 실태 조사」 결과 파악된 작은도서관 외에 2020년

신규 개관 작은도서관에 대해 추가로 아이디 부여

- 전국 작은도서관 시·도 담당자 및 지자체 담당자 현행화
 - 담당자 변경 시 반드시 현행화
 - 소속 작은도서관 아이디는 실태조사 홈페이지에서 확인 및 다운로드 가능
 - 작은도서관 아이디 분실 시 지자체 담당자에게 연락하여 인증 처리
- 작은도서관에서 「작은도서관 통계 시스템」에 실태조사 내용 입력
 - 작은도서관 현장에서 작은도서관 통계 시스템에 직접 입력하거나 실태조사지를 작성하여 지자체 담당자에게 제출하면 지자체 담당자가 시스템에 입력함.
 - ※ 전국 작은도서관 운영 실태 조사 사전 교육 시 운영 매뉴얼과 교육 자료 배포 및 매뉴얼 파일 송부
- 작은도서관 담당자 확인 작업
 - 작은도서관 현장 운영자가 통계 시스템에 입력한 내용의 오류 사항을 검토하여 최종 제출함.
- ‘작은도서관의 시설과 자료 기준’ 항목은 법정 기준이므로 해당 내용을 명확히 숙지하고 기재
 - ※ 미달 도서관에 대해서는 운영 개선 또는 폐관 조치 필요

□ 조사 진행 과정 및 일정

- 「전국 작은도서관 실태 조사」 사전 교육
 - 지자체 담당자를 대상으로 「2020년 작은도서관 운영실태 조사」 통계항목 및 운영 평가항목에 대한 설명, 구축된 통계시스템 시연·주요 기능설명
 - 코로나바이러스감염증-19(COVID-19, 이하 ‘코로나19’라 함) 확산에 따라 온라인 비대면으로 3회에 걸쳐 진행하였으며 희망일시 선착순 100명으로 우선 배정하고 확정 일정과 참여방법 안내
 - 기간 : 2021년 1월 19일(화) ~ 1월 21일(목)
 - 1. 19(화) 13:00~17:00
 - 1. 20(수) 13:00~17:00
 - 1. 21(목) 13:00~17:00

- 대상 : 전국 지자체 작은도서관 관리 및 실태조사 담당자 등
- 작은도서관 운영 실태 조사 실시
 - 조사 기간 : 2021년 1월 7일~2월 28일
 - 조사 기준 : 2020년도
 - 연간 운영 실적 : 2020년 1월 1일부터 2020년 12월 31일 기준
 - 도서자료 수 등의 누적 현황 : 2020년 12월 31일 기준
 - 전국 기초 자치단체의 담당자와 광역 시·도 담당자는 작은도서관 통계 시스템을 통해 지역 내 작은도서관 실태조사 확인 및 독려
- 조사 결과 검토 및 조사 결과 확정
 - 기간 : 2021년 3월~4월
 - 2020년도 조사 결과 및 분석은 문화체육관광부의 위탁 용역으로 (사)작은도서관만드는사람들에서 진행하였으며, 최초 입력된 작은도서관 실태 조사 결과에 대한 데이터 검증 을 여러 단계에 거쳐 실시하여 분석에 활용함.
 - 결과 검토 및 오류 점검 과정에서 보완 조사가 필요하다고 판단되는 일부 내용은 작은 도서관 운영자 혹은 해당 지자체 작은도서관 담당자를 대상으로 재확인하였음.
 - 작은도서관 운영평가 시스템으로 수집한 2020년 12월말 현재 운영 중인 작은도서관 6,474개관을 대상으로 분석한 결과를 2020년 작은도서관 운영 실태조사 최종 보고서로 작성함.

제2절 분석 범위 및 방법

1. 분석 범위

□ 기준년도 : 2020년

- 2020년도 전국 작은도서관 운영 실태 조사 결과 분석
- 2018년, 2019년 조사 결과와 비교하여 변화 현황 분석

□ 대상 지역 및 분석 대상 : 전국 17개 시도의 작은도서관 6,474개관

- 2020년 12월 31일 기준, 전국 지자체에 등록되어 운영 중인 작은도서관 6,474개관을 대상으로 분석함.

<표 1-7> 2020년도 작은도서관 운영 현황

지역	서울	부산	대구	인천	광주	대전	울산	세종	총 6,474개관
관수	954	406	205	276	399	237	173	55	
경기	강원	충북	충남	전북	전남	경북	경남	제주	
1,508	199	230	358	334	301	255	435	149	

□ 내용

- 최근 3년간(2018~2020) 전국 작은도서관 실태조사 결과 분석
 - 2020년 전국 작은도서관 운영 실태 및 현황 파악
 - 2018년~2020년 작은도서관 기초 통계 및 운영 현황 추이 분석
- 지방자치단체별 작은도서관 주요 항목 통계 제시
 - 2020년 실태조사 결과에서 나타난 작은도서관 운영 주요 항목 통계를 기초 자치단체별로 제시

2. 분석 방법

□ 작은도서관 통계 시스템을 활용하여 분석

- 2020년도 작은도서관 운영 현황 파악 및 실태조사 결과 분석
 - 작은도서관 통계 시스템에 입력된 전국 공·사립작은도서관의 2020년도 1월부터 12월
까지의 운영 자료를 토대로 작은도서관 운영 실태 및 현황 등을 파악
- 2020년 운영 실태조사 결과를 2018년과 2019년 조사 결과와 비교하여 최근 3년간 연도
별 운영 현황 추이를 분석

3. 기대 효과

- 전국 작은도서관 운영에 대한 정확한 실태 파악 및 효과적인 관리 방안 마련
- 실태조사 결과를 바탕으로 작은도서관 운영활성화를 위한 체계적 기반 마련으로 정책의
효율성 제고
- 작은도서관의 양적 성장에 대한 운영 내실화 지원 체계 구축

제 2 장 | 2020년도 작은도서관 실태 조사 결과

제1절 작은도서관 기초
현황

제2절 작은도서관 운영
실태 분석



제1절 작은도서관 기초 현황

1. 전국 작은도서관 현황

□ 실태 조사 분석 대상 작은도서관 현황

- 2020년 실태 조사 대상 작은도서관은 총 7,500개관이나 운영 확인된 6,474개관을 대상으로 운영 실태 분석을 실시하였음.

<표 2-1> 연도별 작은도서관 현황

항목	2018년			2019년			2020년		
	실태조사 대상 도서관	실태조사 제외 도서관	실태조사 분석 도서관	실태조사 대상 도서관	실태조사 제외 도서관	실태조사 분석 도서관	실태조사 대상 도서관	실태조사 제외 도서관	실태조사 분석 도서관
공립	1,477	44	1,433	1,511	34	1,477	1,553	49	1,504
사립	5,571	674	4,897	5,809	614	5,195	5,947	977	4,970
전 체	7,048	718	6,330	7,320	648	6,672	7,500	1,026	6,474

- 작은도서관 설립 기준¹⁾을 충족하고 운영 중인 도서관은 6,474개관(86.3%)이며 기준미달, 휴·폐관 등으로 조사가 불가하여 제외된 도서관은 1,026개관(13.7%)임.
- 작은도서관은 매년 증가추세를 보여왔으나 2020년 운영 확인된 도서관은 전년대비 198개관 감소하는 특이한 현상이 나타남. 이는 코로나19 확산에 따른 방역지침 강화의 영향으로 휴관한 도서관이 789개관으로 전년 대비 2배 이상 증가하였기 때문인 것으로 나타남.

1) 도서관법 시행령에서는 작은도서관의 시설과 자료 기준에 대해 '면적 33제곱 미터 이상, 열람석 6석 이상, 도서관 장서 1,000권 이상'으로 규정하고 있음.

<표 2-2> 연도별 실태 조사 제외 작은도서관 현황

항목	2018년			2019년			2020년		
	공립	사립	합계	공립	사립	합계	공립	사립	합계
기준 미달	0	4	4	0	0	0	1	0	1
폐관	33	358	391	18	321	339	17	219	236
휴관	11	312	323	16	293	309	31	758	789
합계	44	674	718	34	614	648	49	977	1,026

□ 광역 자치단체별 작은도서관 수

- 2020년 실태 조사 대상 작은도서관 총 7,500개관을 광역단체별로 보면 경기도(1,884개관)에 작은도서관이 가장 많았으며 다음으로 서울특별시(1,095개관), 경상남도(494개관), 부산광역시와 광주광역시(431개관) 순으로 나타남.
- 작은도서관의 절반에 가까운 3,295개관(43.9%)이 수도권에 밀집되어 있음.
 - 경기도 1,884개관(25.1%), 서울특별시 1,095개관(14.6%), 인천광역시 316개관(4.2%)
- 작은도서관 수가 가장 적은 곳은 세종특별자치시로 63개관이며 그 다음은 제주특별자치도 170개관, 울산광역시 190개관, 강원도 229개관 순으로 조사됨.

<표 2-3> 연도별 광역 자치단체 작은도서관 현황

광역 지방자치 단체	2018년			2019년			2020년		
	실태조사 대상 도서관	실태조사 제외 도서관	실태조사 분석 도서관	실태조사 대상 도서관	실태조사 제외 도서관	실태조사 분석 도서관	실태조사 대상 도서관	실태조사 제외 도서관	실태조사 분석 도서관
서울특별시	1,080	99	981	1,106	101	1,005	1,095	141	954
부산광역시	412	42	370	416	20	396	431	25	406
대구광역시	238	30	208	238	22	216	238	33	205
인천광역시	278	23	255	295	27	268	316	40	276
광주광역시	459	66	393	433	39	394	431	32	399
대전광역시	239	21	218	247	14	233	254	17	237
울산광역시	170	12	158	180	12	168	190	17	173
세종특별자치시	60	4	56	61	4	57	63	8	55
경기도	1,728	192	1,536	1,816	182	1,634	1,884	376	1,508
강원도	216	19	197	225	18	207	229	30	199
충청북도	273	39	234	284	31	253	284	54	230
충청남도	356	31	325	394	28	366	418	60	358
전라북도	299	13	286	323	5	318	351	17	334
전라남도	310	24	286	326	27	299	348	47	301
경상북도	288	28	260	292	27	265	304	49	255
경상남도	464	40	424	492	54	438	494	59	435
제주특별자치도	178	35	143	192	37	155	170	21	149
합 계	7,048	718	6,330	7,320	648	6,672	7,500	1,026	6,474

□ 인구수 대비 전국 작은도서관 수

- 2020년에 운영한 작은도서관 1관당 봉사 대상 인구가 가장 적은 지역은 광주광역시로 1관당 3,634명으로 나타났다.
- 서울특별시, 대구광역시, 인천광역시, 경상북도는 인구수 대비 작은도서관 수가 적어 작은도서관 1관당 봉사대상 인구가 1만 명 이상으로 조사됨.
- 그러나 도서관의 봉사대상 인구는 작은도서관만을 기준으로 평가하기보다는 지자체의 공공도서관 수와 분포 등을 고려하여 살펴볼 필요가 있음.

<표 2-4> 봉사대상 인구수 대비 광역 자치단체 작은도서관 수 비교

광역 지방자치단체	도서관 수					작은도서관 1관당 봉사대상 인구수	
	공립	비율	사립	비율	계 (A)	총인구수(명) (B)	1관당 인구수(명) (B/A)
서울특별시	422	44.2	532	55.8	954	9,668,465	10,135
부산광역시	88	21.7	318	78.3	406	3,391,946	8,355
대구광역시	56	27.3	149	72.7	205	2,418,346	11,797
인천광역시	55	19.9	221	80.1	276	2,942,828	10,662
광주광역시	58	14.5	341	85.5	399	1,450,062	3,634
대전광역시	46	19.4	191	80.6	237	1,463,882	6,177
울산광역시	34	19.7	139	80.3	173	1,136,017	6,567
세종특별자치시	4	7.3	51	92.7	55	355,831	6,470
경기도	234	15.5	1274	84.5	1,508	13,427,014	8,904
강원도	48	24.1	151	75.9	199	1,542,840	7,753
충청북도	17	7.4	213	92.6	230	1,600,837	6,960
충청남도	71	19.8	287	80.2	358	2,121,029	5,925
전라북도	141	42.2	193	57.8	334	1,804,104	5,402
전라남도	49	16.3	252	83.7	301	1,851,549	6,151
경상북도	95	37.3	160	62.7	255	2,639,422	10,351
경상남도	80	18.4	355	81.6	435	3,340,216	7,679
제주특별자치도	6	4	143	96	149	674,635	4,528
전체	1,504	23.2	4,970	76.8	6,474	51,829,023	8,006

* 인구수는 2020. 12 기준 행정구역별 주민등록인구수 자료임.

2. 운영 유형별 작은도서관 현황

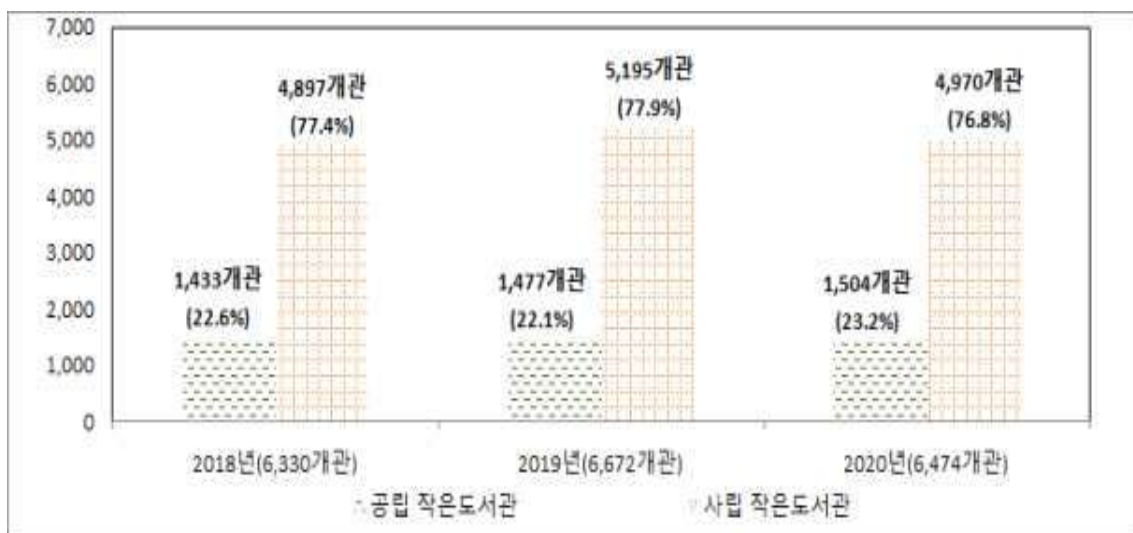
공·사립 작은도서관 현황

○ 작은도서관 6,474개관 중 공립은 1,504개관(23.2%), 사립은 4,970개관(76.8%)으로 확인

- 됨. (설립 및 운영 유형에 따라 공립과 사립으로 구분)
- 공립작은도서관 : 지자체 직접 운영, 민간 위탁 운영
 - 사립작은도서관 : 개인 및 단체, 법인, 새마을문고, 종교 시설, 아파트(공동 주택)
- 전체 작은도서관 중 사립작은도서관이 차지하는 비율은 2018년 대비 2019년에는 증가하였으나 2019년 대비 2020년에는 다소 감소함.
 - 공립작은도서관은 2018년 1,433개관(22.6%), 2019년 1,477개관(22.1%), 2020년 1,504개관(23.2%)으로 매년 증가하고 있으며 2020년에는 전년 대비 27개관(1.8%)이 증가하였음.
 - 사립작은도서관도 매년 증가해왔으나 2020년에는 4,970개관(76.8%)이 운영 중인 것으로 조사되어 2019년 5,195개관(77.9%) 보다 225개관(4.5%)이 감소한 것으로 나타남. 이는 휴관도서관의 급증에 따른것임.

〈표 2-5〉 연도별 공·사립작은도서관 현황

항목	2018년		2019년		2020년	
	관수	%	관수	%	관수	%
공립	1,433	22.6	1,477	22.1	1,504	23.2
사립	4,897	77.4	5,195	77.9	4,970	76.8
전체	6,330	100	6,672	100	6,474	100



〈그림 2-1〉 연도별 작은도서관 증가 추이

□ 광역 자치단체별 공·사립 현황

- 지역별로 살펴보면, 17개 시·도 중 공립작은도서관의 비율이 가장 높은 지역은 서울특별시로 422개관(44.2%)이며, 사립작은도서관의 비율이 가장 높은 지역은 제주특별자치도로 143개관(96%)으로 확인됨.
 - 공립작은도서관 : 서울특별시 422개관(44.2%), 전라북도 141개관(42.2%), 경상북도 95개관(37.3%)
 - 사립작은도서관 : 제주특별자치도 143개관(96%), 세종특별자치시 51개관(92.7%), 충청북도 213개관(92.6%),
- 1년간 작은도서관이 가장 많이 감소한 지역은 경기도로 2019년 1,634개관에서 2020년 1,508개관으로 126개관이 감소하였음.
 - 공립작은도서관 : 234개관으로 증감이 없음.
 - 사립작은도서관 : 1,400개관에서 1,274개관으로 126개관이 감소함.
- 한편, 부산광역시, 인천광역시, 광주광역시, 대전광역시, 울산광역시, 전라북도, 전라남도는 전년도에 비해 증가함.

<표 2-6> 연도별 광역 자치단체 공·사립작은도서관 현황

항목	2018			2019			2020		
	공립	사립	전체	공립	사립	전체	공립	사립	전체
서울	423	558	981	421	584	1,005	422	532	954
부산	78	292	370	86	310	396	88	318	406
대구	59	149	208	57	159	216	56	149	205
인천	55	200	255	55	213	268	55	221	276
광주	55	338	393	55	339	394	58	341	399
대전	43	175	218	44	189	233	46	191	237
울산	37	121	158	38	130	168	34	139	173
세종	5	51	56	4	53	57	4	51	55
경기	230	1,306	1,536	234	1,400	1,634	234	1,274	1,508
강원	35	162	197	43	164	207	48	151	199
충북	13	221	234	13	240	253	17	213	230
충남	63	262	325	72	294	366	71	287	358
전북	129	157	286	137	181	318	141	193	334
전남	41	245	286	43	256	299	49	252	301
경북	90	170	260	94	171	265	95	160	255
경남	72	352	424	75	363	438	80	355	435
제주	5	138	143	6	149	155	6	143	149
합계	1,433	4,897	6,330	1,477	5,195	6,672	1,504	4,970	6,474

제2절 작은도서관 운영 실태 분석

1. 작은도서관 운영 실태 주요 분석 사항

- 2020년 전국 작은도서관 운영 실태 조사는 법적 기준에 부합하는 작은도서관을 대상으로 운영 실태를 파악할 수 있는 항목으로 구성함.
 - 도서관 기본 정보 : 등록 정보, 기본 정보, 운영 유형, 운영자 정보
 - 운영 현황 : 보유 자료, 근무 인력, 운영 예산, 운영비 확보 방법(사립), 운영위원회 구성
 - 시설 및 이용 현황 : 시설 및 설비, 도서 이용 및 관리 현황, 이용자 현황, 이용자 관리
 - 교류 협력 현황 : 공공도서관 연계 사항, 지자체 및 공공도서관 지원
 - 독서문화 프로그램 및 홍보 : 프로그램 운영, 도서관 홍보 활동
 - 활성화 방안 : 작은도서관 이용 활성화 방안



<그림 2-2> 작은도서관 운영 실태 조사 항목

2. 기본 정보

□ 운영 유형 및 설립 주체

- 2020년 전국 작은도서관은 전년도(2019년) 대비 198개관 감소한 6,474개관이며, 이 중 공립작은도서관은 1,504개관으로 2019년 1,477개관보다 27개관(1.8%) 증가하였고 사립작은도서관은 4,970개관으로 2019년 5,195개관보다 225개관(4.5%) 감소하였음.
- 공립작은도서관 1,504개관 가운데 1,011개관(67.2%)은 지자체가 직접 운영하고 있으며, 493개관(32.8%)은 민간 위탁으로 운영되고 있음. 민간 위탁 운영 도서관의 비율이 매년 소폭 상승한 것으로 나타남.
- 사립작은도서관을 운영 주체별로 보면 아파트 작은도서관이 1,805개관(36.3%) > 개인 및 민간단체가 설립한 작은도서관 1,383개관(27.8%) > 종교 시설 작은도서관 1,161개관(23.4%) > 새마을문고 330개관(6.6%) > 법인 설립 291개관(5.9%)순으로 확인됨.
- 법인 설립 작은도서관은 사립작은도서관 가운데 유일하게 전년 대비 21개관(7.8%)이 증가한 것으로 나타남. 이외 사립작은도서관은 코로나19에 의한 영향으로 휴관도서관이 증가함에 따라 운영한 도서관 수가 줄어든 것으로 나타났음.

□ 공공도서관 분관

- 분관인 작은도서관은 397개관(6.1%)이며 개별(독립)적으로 운영되는 곳은 6,077개관(93.9%)으로 조사됨.
- 2020년 분관인 작은도서관의 비율은 전년 대비 소폭 증가하였음.

<표 2-7> 전국 작은도서관 기본 특성

항목		2018년		2019년		2020년		
		관수	%	관수	%	관수	%	
분관 여부	분관	369	5.8	393	5.9	397	6.1	
	분관 아님	5,961	94.2	6,279	94.1	6,077	93.9	
	합계	6,330	100	6,672	100	6,474	100	
운영 유형	공립	1,433	22.6	1,477	22.1	1,504	23.2	
	사립	4,897	77.4	5,195	77.9	4,970	76.8	
	합계	6,330	100	6,672	100	6,474	100	
설립 주체	공립	지자체 직영	982	68.5	1,007	68.2	1,011	67.2
		민간 위탁	451	31.5	470	31.8	493	32.8
	사립	개인 및 민간단체 설립	1,342	27.4	1,417	27.3	1,383	27.8
		새마을문고	368	7.5	356	6.8	330	6.6
		종교 시설	1,196	24.4	1,261	24.3	1,161	23.4
		법인 설립	264	5.4	270	5.2	291	5.9
		아파트 작은도서관	1,727	35.3	1,891	36.4	1,805	36.3
		합계	6,330	100	6,672	100	6,474	100

□ 서비스 대상

- 일반 지역주민을 대상으로 운영하는 작은도서관은 5,703개관(88.1%)이고, 다문화 가정, 청소년, 노인, 장애인, 종교인 등 특정층을 대상으로 운영하는 곳은 771개관(11.9%)으로 조사됨.
- 특정층을 대상으로 운영하는 작은도서관은 2019년 828개관보다 57개관 감소하였음.
- 특정 서비스 대상으로는 기타라고 응답한 도서관이 329개관(5.1%)으로 가장 많았으며 다음은 청소년 250개관(3.9%), 종교인 76개관(1.2%) 순으로 나타났음.
- 기타라고 응답한 도서관의 서비스 대상으로는 군인, 입원환자, 직원, 노숙인등이 있었고 질문에 대한 이해 부족으로 아동, 어린이, 청소년, 지역주민, 가족 등으로 표기한 사례도

다수 있었음.

<표 2-8> 연도별 작은도서관 서비스 대상

항 목		2018년		2019년		2020년	
		관수	%	관수	%	관수	%
서비스 대상	일반인	5,495	86.8	5,844	87.6	5,703	88.1
	다문화	56	0.9	61	0.9	55	0.8
	청소년	298	4.7	273	4.1	250	3.9
	노년	33	0.5	35	0.5	40	0.6
	장애인	19	0.3	19	0.3	21	0.3
	종교인	104	1.6	93	1.4	76	1.2
	기타	325	5.1	347	5.2	329	5.1
	합계	6,330	100	6,672	100	6,474	100

3. 운영 현황

□ 운영 기간

- 작은도서관이 운영된 기간은 10년 이상이 2,270개관(35.1%)으로 가장 많은 것으로 나타났다. 5-10년 미만은 1,886개관(29.1%), 1-5년 미만은 1,862개관(28.8%), 1년 미만은 456개관(7%)의 순으로 조사됨.
- 공립작은도서관은 10년 이상이 719개관(47.8%)로 가장 많았으며 사립작은도서관은 1-5년 미만이 1,651개관(33.2%)로 가장 많음.
- 10년 이상 장기 운영되고 있는 작은도서관은 공립 719개관(47.8%)이며 사립 1,551개관(31.2%)임. 반면 운영 기간 5년 미만 작은도서관은 공립 267개관(17.7%), 사립 2,051개관(41.3%)으로 사립작은도서관의 운영 기간이 공립작은도서관에 비해 짧은 것으로 나타나 사립작은도서관이 장기간 운영에 어려움이 있는 것으로 보임.

<표 2-9> 연도별 작은도서관 운영 기간

년도	운영기간	공립		사립		합계	
		관수	%	관수	%	관수	%
2018년	1년 미만	43	3	457	9.3	500	7.9
	1-5년 미만	272	19	1,649	33.7	1,921	30.4
	5-10년 미만	584	40.7	1,500	30.6	2,084	32.9
	10년 이상	534	37.3	1,291	26.4	1,825	28.8
	합계	1,433	100	4,897	100	6,330	100
2019년	1년 미만	61	4.1	540	10.4	601	9
	1-5년 미만	222	15	1,675	32.2	1,897	28.4
	5-10년 미만	553	37.5	1,480	28.5	2,033	30.5
	10년 이상	641	43.4	1,500	28.9	2,141	32.1
	합계	1,477	100	5,195	100	6,672	100
2020년	1년 미만	56	3.7	400	8.1	456	7
	1-5년 미만	211	14	1,651	33.2	1,862	28.8
	5-10년 미만	518	34.4	1,368	27.5	1,886	29.1
	10년 이상	719	47.8	1,551	31.2	2,270	35.1
	합계	1,504	100	4,970	100	6,474	100

- 2020년에 개관한 도서관은 456개관으로 조사됨. 최근 3년간 개관 현황을 보면 2019년 601개관으로 2018년 500개관 보다 증가하였다가 2020년 456개관으로 다시 감소함.

- 유형별로는 공립작은도서관이 56개관(12.3%), 사립이 400개관(87.7%)으로 사립작은도서관 비율이 월등히 높음.
- 공립작은도서관은 지자체 직영 40개관(8.8%), 민간 위탁 16개관(3.5%) 순으로 나타남.
- 사립작은도서관은 개인 및 민간단체 설립 작은도서관 149개관(32.7%) > 아파트 작은도서관 125개관(27.4%) > 종교 시설 96개관(21%) > 법인 설립 26개관(5.7%) > 새마을문고 4개관(0.9%) 순으로 조사됨.

<표 2-10> 2020년 신규 개관 작은도서관 현황

항 목		관 수	%	
설립 주체	공립	지자체 직영	40	8.8
		민간 위탁	16	3.5
	사립	개인 및 민간단체 설립	149	32.7
		새마을문고	4	0.9
		종교 시설	96	21
		법인 설립	26	5.7
		아파트 작은도서관	125	27.4
		합 계	456	100

□ 운영일 수

- 작은도서관의 일주일 평균 운영일 수(주말 포함)는 공·사립작은도서관 모두 5.3일로 조사됨.
- 주 5일 운영하고 있는 작은도서관은 공립 1,012개관(67.3%), 사립 2,486개관(50%)이며, 주 6-7일은 공립 483개관(32.1%), 사립 2,018개관(40.6%)임. 따라서 일주일 중 5일 이상 운영하는 작은도서관은 공립 1,495개관(99.4%)으로 사립 4,504개관(90.6%)으로 높게 나타남.
- 반면, 사립작은도서관의 경우 주 2일 이하로 운영되고 있는 곳도 182개관(3.7%)으로 조사됨.

<표 2-11> 연도별 운영일 수

년도	운영일 수 (일주일)	공립		사립		합계	
		관수	%	관수	%	관수	%
2018년	1-2일	3	0.2	155	3.2	158	2.5
	3-4일	7	0.5	261	5.3	268	4.2
	5일	865	60.4	2,270	46.4	3,135	49.5
	6-7일	558	38.9	2,211	45.2	2,769	43.8
	합계	1,433	100	4,897	100	6,330	100
	평균 운영일 수	5.4		5.4		5.4	
2019년	1-2일	3	0.2	166	3.2	169	2.5
	3-4일	5	0.3	286	5.5	291	4.4
	5일	918	62.2	2,438	46.9	3,356	50.3
	6-7일	551	37.3	2,305	44.4	2,856	42.8
	합계	1,477	100	5,195	100	6,672	100
	평균 운영일 수	5.4		5.4		5.4	
2020년	1-2일	4	0.3	182	3.7	186	2.9
	3-4일	5	0.3	284	5.7	289	4.5
	5일	1,012	67.3	2,486	50	3,498	54
	6-7일	483	32.1	2,018	40.6	2,501	38.6
	합계	1,504	100	4,970	100	6,474	100
	평균 운영일 수	5.3		5.3		5.3	

□ 운영 요일

- 작은도서관은 평일(월-금)에는 평균 5,950개관(91.9%)이 운영하고 있고, 주말(토, 일)에는 평균 2,396개관(37%)이 운영함.
- 대부분의 작은도서관이 주말보다는 평일에 운영하는 것을 알 수 있으며, 평일 중 월요일에 운영하는 도서관 비율이 다소 낮은 것은 공립작은도서관의 상당수가 월요일에 휴관하기 때문인 것으로 파악됨.
- 주말의 경우 일요일보다 토요일에 운영하는 도서관 비율이 높은 것은 월요일에 휴관하고 화요일부터 토요일까지 운영하여 주 5일 운영하는 작은도서관이 많기 때문으로 분석됨.

<표 2-12> 연도별 운영 요일

항목		2018년		2019년		2020년	
		관수	%	관수	%	관수	%
운영 요일 (복수 응답)	월	4,974	78.6	5,174	77.5	5,001	77.2
	화	6,020	95.1	6,342	95.1	6,142	94.9
	수	6,125	96.8	6,442	96.6	6,233	96.3
	목	6,059	95.7	6,378	95.6	6,185	95.5
	금	6,082	96.1	6,393	95.8	6,187	95.6
	토	3,427	54.1	3,619	54.2	3,285	50.7
	일	1,556	24.6	1,654	24.8	1,506	23.3
	합계	6,330	100	6,672	100	6,474	100

□ 운영 시간

- 작은도서관의 일평균 운영 시간은 6.8시간(주간/주말 포함)이며, 공립작은도서관은 평일 7.9시간, 주말 5시간, 사립작은도서관은 평일 6.2시간, 주말 4.8시간으로 조사됨.
- 공립작은도서관의 운영 시간은 2019년 주말 5시간과 비교하여 동일하나 평일은 8시간과 비교하여 소폭 감소하였음. 사립작은도서관은 2019년 평일 6.3시간, 주말 4.9시간 보다 모두 다소 감소함.

<표 2-13> 연도별 1관당 평균 운영 시간

(단위 : 시간)

항목	2018년			2019년			2020년		
	공립	사립	전체	공립	사립	전체	공립	사립	전체
평일	8	6.2	7	8	6.3	7	7.9	6.2	6.8
주말	5.1	4.9		5	4.9		5	4.8	

- 평일 운영 시간이 8시간 미만인 도서관은 3,815개관(58.9%), 주말 운영 시간이 8시간 미만인 도서관은 2,721개관(42.1%)으로 2019년에 비해 평일은 다소 증가하였으나 주말은 다소 감소하였음.
- 평일에만 운영하는 도서관은 3,040개관(47%)이며 주말에만 운영하는 도서관은 50개관(0.8%)으로 공립 1개관, 사립 49개관임. 공립 1개관은 평일 이용자가 없어 주말에만 운영하고 있는 사례이며 사립은 교회에서 운영하는 도서관이 많아 교인들을 대상으로 운영하는 것으로 보임.

<표 2-14> 연도별 운영 시간

년도	운영 시간		공립		사립		합계	
			관수	%	관수	%	관수	%
2018년	평일	4시간 미만	7	0.5	62	1.3	69	1.1
		4-8시간 미만	531	37	825	16.8	1,356	21.4
		8-12시간 미만	875	61.1	2,280	46.6	3,155	49.8
		12시간 이상	19	1.3	1,550	31.7	1,569	24.8
		운영안함	1	0.1	180	3.6	181	2.9
		합계	1,433	100	4,897	100	6,330	100
		평균 운영 시간	8		6.2			
	주말	4시간 미만	279	19.5	1,242	25.4	1,521	24
		4-8시간 미만	305	21.3	991	20.2	1,296	20.4
		8-12시간 미만	171	11.9	402	8.2	573	9.1
		12시간 이상	29	2	140	2.9	169	2.7
		운영 안함	649	45.3	2,122	43.3	2,771	43.8
		합계	1,433	100	4,897	100	6,330	100
		평균 운영 시간	5.1		4.9			
2019년	평일	4시간 미만	7	0.5	892	17.2	899	13.5
		4-8시간 미만	550	37.2	2,451	47.2	3,001	45
		8-12시간 미만	902	61.1	1,582	30.5	2,484	37.2
		12시간 이상	17	1.1	214	4.1	231	3.5
		운영 안함	1	0.1	56	1	57	0.8
		합계	1,477	100	5,195	100	6,672	100
		평균 운영 시간	8		6.3			
	주말	4시간 미만	284	19.2	1,336	25.7	1,620	24.3
		4-8시간 미만	315	21.3	1,011	19.5	1,326	19.9
		8-12시간 미만	192	13	426	8.2	618	9.2
		12시간 이상	13	0.9	167	3.2	180	2.7
		운영 안함	673	45.6	2,255	43.4	2,928	43.9
		합계	1,477	100	5,195	100	6,672	100
		평균 운영 시간	5		4.9			
2020년	평일	4시간 미만	16	1.1	866	17.4	882	13.6
		4-8시간 미만	580	38.6	2,353	47.3	2,933	45.3
		8-12시간 미만	896	59.6	1,528	30.7	2,424	37.4
		12시간 이상	11	0.7	174	3.5	185	2.9
		운영 안함	1	0.1	49	1	50	0.8
		합계	1,504	100	4,970	100	6,474	100
		평균 운영 시간	7.9		6.2			
	주말	4시간 미만	216	14.4	1,218	24.5	1,434	22.2
		4-8시간 미만	351	23.3	936	18.8	1,287	19.9
		8-12시간 미만	182	12.1	349	7	531	8.2
		12시간 이상	6	0.4	146	2.9	152	2.3
		운영 안함	749	49.8	2,321	46.7	3,070	47.4
		합계	1,504	100	4,970	100	6,474	100
		평균 운영 시간	5		4.8			

4. 소장 자료

□ 보유 도서자료 수

- 작은도서관 보유 도서자료 수는 1관당 평균 6,265권(중위값은 4,966권)임. 작은도서관 전체 도서자료 수를 도서관 수로 나눈 평균값과 전체 도서관의 중간에 해당하는 중위값이 차이를 보이고 있음. 이는 도서자료 수가 많은 도서관들이 평균값을 높인 때문으로 작은 도서관 간에 보유 도서자료 수의 양극화가 나타나고 있음을 의미함.
- 공·사립작은도서관의 보유 도서자료 수를 비교해보면 공립은 평균 9,451권, 사립은 평균 5,301권을 보유하여 공립작은도서관이 1관당 평균 4,150권 정도의 도서자료를 더 보유하고 있는 것으로 나타남.
- 1관당 평균 보유 도서자료 수는 공·사립작은도서관 매년 증가해왔으나 2020년에는 공립작은도서관의 1관당 평균 보유 도서자료 수가 전년도 보다 줄었음.

<표 2-15> 연도별 1관당 평균 보유 도서자료 수

(단위 : 권)

항목	2018년			2019년			2020년		
	공립	사립	전체	공립	사립	전체	공립	사립	전체
도서관 수	1,433	4,897	6,330	1,477	5,195	6,672	1,504	4,970	6,474
총 보유 도서자료 수	13,638,428	25,404,609	39,043,037	14,086,050	26,991,453	41,077,503	14,213,747	26,343,971	40,557,718
1관당 평균 보유 도서자료 수	9,517	5,188	6,168	9,537	5,196	6,157	9,451	5,301	6,265



<그림 2-3> 연도별 평균 보유 도서자료 수

- 공·사립작은도서관의 도서자료 보유 분포를 분석한 결과, 공립은 5천권-1만권 미만의 비율이 592개관(39.4%)으로 가장 높고, 사립은 1천권-3천권 미만의 비율이 1,705개관(34.3%)으로 가장 높아 공·사립도서관 간 보유 도서자료 수는 차이가 있는 것으로 나타남.
- 1관당 평균 보유 도서자료 수를 전국 17개 시·도 별로 살펴보면, 대구가 7,439권으로 가장 많았고, 광주가 4,322권으로 가장 적은 것으로 파악되었음.

<표 2-16> 2018년 광역 자치단체별 총 도서자료 현황

항목	1,000-3,000권 미만		3,000-5,000권 미만		5,000-10,000권 미만		10,000권 이상		합계		평균 도서자료 수(권)
	관수	%	관수	%	관수	%	관수	%	관수	%	평균값
전체	1,779	28.1	1,407	22.2	2,080	32.9	1,064	16.8	6,330	100	6,168
공립	121	8.4	202	14.1	573	40	537	37.5	1,433	100	9,517
사립	1,658	33.9	1,205	24.6	1,507	30.8	527	10.8	4,897	100	5,188
서울	186	19	187	19.1	384	39.1	224	22.8	981	100	7,261
부산	128	34.6	72	19.5	114	30.8	56	15.1	370	100	5,569
대구	45	21.6	44	21.1	75	36.1	44	21.2	208	100	7,089
인천	69	27.1	60	23.5	75	29.4	51	20	255	100	6,291
광주	155	39.4	117	29.8	99	25.2	22	5.6	393	100	4,217
대전	63	28.9	55	25.2	73	33.5	27	12.4	218	100	5,669
울산	33	20.9	46	29.1	53	33.5	26	16.5	158	100	6,505
세종	21	37.5	12	21.4	19	33.9	4	7.2	56	100	4,664
경기	377	24.5	328	21.4	526	34.2	305	19.9	1,536	100	6,732
강원	73	37	46	23.4	55	27.9	23	11.7	197	100	5,418
충북	95	40.6	55	23.5	60	25.6	24	10.3	234	100	4,843
충남	135	41.5	85	26.2	66	20.3	39	12	325	100	4,834
전북	69	24.1	57	19.9	102	35.7	58	20.3	286	100	6,811
전남	97	33.9	73	25.5	96	33.6	20	7	286	100	4,846
경북	66	25.4	56	21.5	103	39.6	35	13.5	260	100	6,072
경남	107	25.2	73	17.2	147	34.7	97	22.9	424	100	6,958
제주	60	42	41	28.7	33	23	9	6.3	143	100	4,367

<표 2-17> 2019년 광역 자치단체별 총 도서자료 현황

항목	1,000-3,000권 미만		3,000-5,000권 미만		5,000-10,000권 미만		10,000권 이상		합계		평균 도서자료 수(권)
	관수	%	관수	%	관수	%	관수	%	관수	%	평균값
전체	1,942	29.1	1,452	21.8	2,145	32.1	1,133	17	6,672	100	6,157
공립	143	9.7	202	13.7	573	38.8	559	37.8	1,477	100	9,537
사립	1,799	34.6	1,250	24.1	1,572	30.3	574	11	5,195	100	5,196
서울	209	20.8	185	18.4	389	38.7	222	22.1	1,005	100	7,097
부산	138	34.8	80	20.2	117	29.5	61	15.4	396	100	5,585
대구	47	21.8	48	22.2	71	32.9	50	23.1	216	100	7,179
인천	74	27.6	67	25	71	26.5	56	20.9	268	100	6,276
광주	167	42.4	101	25.6	104	26.4	22	5.6	394	100	4,191
대전	68	29.2	63	27	71	30.5	31	13.3	233	100	5,791
울산	32	19	45	26.8	63	37.5	28	16.7	168	100	6,718
세종	13	22.8	20	35.1	19	33.3	5	8.8	57	100	5,201
경기	417	25.5	330	20.2	565	34.6	322	19.7	1,634	100	6,707
강원	78	37.7	55	26.6	50	24.2	24	11.6	207	100	5,445
충북	102	40.3	63	24.9	53	20.9	35	13.8	253	100	4,993
충남	154	42.1	87	23.8	86	23.5	39	10.7	366	100	4,831
전북	86	27	55	17.3	109	34.3	68	21.4	318	100	6,764
전남	104	34.8	78	26.1	94	31.4	23	7.7	299	100	4,884
경북	72	27.2	55	20.8	106	40	32	12.1	265	100	6,035
경남	114	26	73	16.7	145	33.1	106	24.2	438	100	7,075
제주	67	43.2	47	30.3	32	20.6	9	5.8	155	100	4,172

<표 2-18> 2020년 광역 자치단체별 총 도서자료 현황

항목	1,000 - 3,000권 미만		3,000 - 5,000권 미만		5,000 - 10,000권 미만		10,000권 이상		합계		평균 도서자료 수(권)
	관수	%	관수	%	관수	%	관수	%	관수	%	평균값
전체	1,853	28.6	1,394	21.5	2,098	32.4	1,129	17.4	6,474	100	6,256
공립	148	9.8	207	13.8	592	39.4	557	37	1,504	100	9,451
사립	1,705	34.3	1,187	23.9	1,506	30.3	572	11.5	4,970	100	5,301
서울	183	19.2	181	19	375	39.3	215	22.5	954	100	7,246
부산	145	35.7	90	22.2	107	26.4	64	15.8	406	100	5,494
대구	43	21	44	21.5	67	32.7	51	24.9	205	100	7,439
인천	82	29.7	68	24.6	71	25.7	55	19.9	276	100	6,153
광주	159	39.8	111	27.8	106	26.6	23	5.8	399	100	4,322
대전	71	30	53	22.4	83	35	30	12.7	237	100	5,778
울산	36	20.8	48	27.7	63	36.4	26	15	173	100	6,517
세종	14	25.5	12	21.8	21	38.2	8	14.5	55	100	5,638
경기	363	24.1	300	19.9	522	34.6	323	21.4	1,508	100	6,972
강원	76	38.2	51	25.6	51	25.6	21	10.6	199	100	5,453
충북	86	37.4	59	25.7	52	22.6	33	14.3	230	100	5,178
충남	140	39.1	90	25.1	93	26	35	9.8	358	100	5,119
전북	103	30.8	56	16.8	106	31.7	69	20.7	334	100	6,526
전남	112	37.2	71	23.6	92	30.6	26	8.6	301	100	4,832
경북	64	25.1	47	18.4	109	42.7	35	13.7	255	100	6,386
경남	110	25.3	70	16.1	150	34.5	105	24.1	435	100	7,179
제주	66	44.3	43	28.9	30	20.1	10	6.7	149	100	4,379

□ 도서자료 및 연속간행물 증가 현황

- 도서 구입이나 기증으로 2020년 1년간 보유 도서자료가 증가한 작은도서관은 전체 6,474 개관 중 5,522개관(85.3%)이었으며, 평균 증가 도서자료 수는 약 525권으로 조사됨.
- 유형별로는 1,439개(95.7%)의 공립작은도서관에서 평균 641권의 도서자료가 증가하였고, 4,083개(82.2%)의 사립작은도서관에서 평균 485권의 도서자료가 증가한 것으로 조사됨.
- 1관당 평균 증가 도서자료 수를 연도별로 살펴보면 2018년 516권, 2019년 507권으로 줄어들다가, 2020년에는 525권으로 다소 늘어남.

<표 2-19> 연도별 연간 증가 도서자료 수

(단위 : 권)

구분	2018년		2019년		2020년	
	공립	사립	공립	사립	공립	사립
1관당 평균 증가 도서자료 수	668	471	665	463	641	485
	516		507		525	

- 2020년 도서자료 증가 현황을 자치단체별로 살펴보면 아래와 같이 나타남.
 - 도서자료가 증가한 도서관 수가 가장 많은 지역은 경기도 1,311개관임.
 - 도서자료가 증가한 도서관의 비율이 가장 높은 곳은 제주로 90.6%의 도서관에서 도서자료 증가하였음.
 - 1관당 평균 증가 도서자료 수가 가장 많은 지역은 세종으로 1관당 732권임.
- 연속간행물이 증가한 작은도서관은 1,800개관(27.8%)으로 2019년 1,987개관(29.8%)보다 감소하였음.
- 유형별로는 공립작은도서관이 372개관(24.7%), 사립작은도서관이 1,428개관(28.7%)으로 사립작은도서관의 증가 비율이 높았음.
- 증가한 연속간행물 수는 1관당 평균 5종임
- 광역자치단체별로는 부산이 1관당 평균 5종으로 가장 많이 증가한 것으로 나타났음.

<표 2-20> 2020년 광역 자치단체별 도서자료 및 연속간행물 증가 현황

항목	2020년 증가 도서자료						2020년 증가 연속간행물					
	증가하지 않음 (확인불가능 포함)		증가함		합계	평균	증가하지 않음 (확인불가능 포함)		증가함		합계	평균
전체	관수	%	관수	%	권	권	관수	%	관수	%	종	종
		952	14.7	5,522	85.3	2,901,293	525	4,674	72.2	1,800	27.8	9,895
공립	65	4.3	1,439	95.7	921,772	641	1,132	75.3	372	24.7	2,643	7
사립	887	17.8	4,083	82.2	1,979,521	485	3,542	71.3	1,428	28.7	7,252	5
서울	100	10.5	854	89.5	414,100	485	717	75.2	237	24.8	1,158	5
부산	49	12.1	357	87.9	176,503	494	301	74.1	105	25.9	475	5
대구	28	13.7	177	86.3	106,267	600	129	62.9	76	37.1	394	5
인천	35	12.7	241	87.3	118,030	490	181	65.6	95	34.4	577	6
광주	130	32.6	269	67.4	92,461	344	332	83.2	67	16.8	360	5
대전	27	11.4	210	88.6	97,267	463	204	86.1	33	13.9	211	6
울산	21	12.1	152	87.9	68,340	450	148	85.5	25	14.5	203	8
세종	6	10.9	49	89.1	35,850	732	36	65.5	19	34.5	127	7
경기	197	13.1	1,311	86.9	857,375	654	898	59.5	610	40.5	3,196	5
강원	35	17.6	164	82.4	85,918	524	148	74.4	51	25.6	286	6
충북	34	14.8	196	85.2	91,321	466	166	72.2	64	27.8	276	4
충남	66	18.4	292	81.6	167,899	575	270	75.4	88	24.6	626	7
전북	67	20.1	267	79.9	133,673	501	261	78.1	73	21.9	410	6
전남	56	18.6	245	81.4	107,003	437	245	81.4	56	18.6	387	7
경북	41	16.1	214	83.9	105,444	493	212	83.1	43	16.9	282	7
경남	46	10.6	389	89.4	201,030	517	304	69.9	131	30.1	853	7
제주	14	9.4	135	90.6	42,812	317	122	81.9	27	18.1	74	3

□ 도서자료 및 연속간행물 폐기 현황

- 2020년도 실태조사 자료 현황에 연간 폐기한 도서자료 수와 폐기한 연속간행물 수를 조사하였음.
- 전체 도서관 중 2,785개관(43%)에서 도서를 폐기하였으며 연간 1관당 평균 465권을 폐기한 것으로 나타났음.
- 연속간행물을 폐기한 도서관은 838개관(12.9%)이며 1관당 평균 5종을 폐기한 것으로 나타났음.

<표 2-21> 2020년 도서자료 및 연속간행물 폐기 현황

항목	도서자료						연속간행물					
	폐기하지 않음 (확인불가능 포함)		폐기함		합계	평균	폐기하지 않음 (확인불가능 포함)		폐기함		합계	평균
	관수	%	관수	%	권	권	관수	%	관수	%	종	종
전체	3,689	57	2,785	43	1,295,407	465	5,636	87.1	838	12.9	4,421	5
공립	886	58.9	618	41.1	398,857	645	1,324	88	180	12	1,339	7
사립	2,803	56.4	2,167	43.6	896,550	414	4,312	86.8	658	13.2	3,082	5

□ 비인쇄자료 현황

- 비인쇄자료는 전자자료 120개관(1.9%), DVD 748개관(11.6%), 음향자료(CD 등) 891개관(13.8%)에서 보유하고 있는 것으로 나타남.

<표 2-22> 2020년 비인쇄자료 현황

항목	전자자료		DVD		음향자료, CD등		합계	
	관수	%	관수	%	관수	%	관수	%
전체	120	1.9	748	11.6	891	13.8	1,759	27.2
공립	6	0.4	173	11.5	181	12	360	23.9
사립	114	2.3	575	11.6	710	14.3	1,399	28.1

5. 시설 및 설비

□ 작은도서관 전용 면적

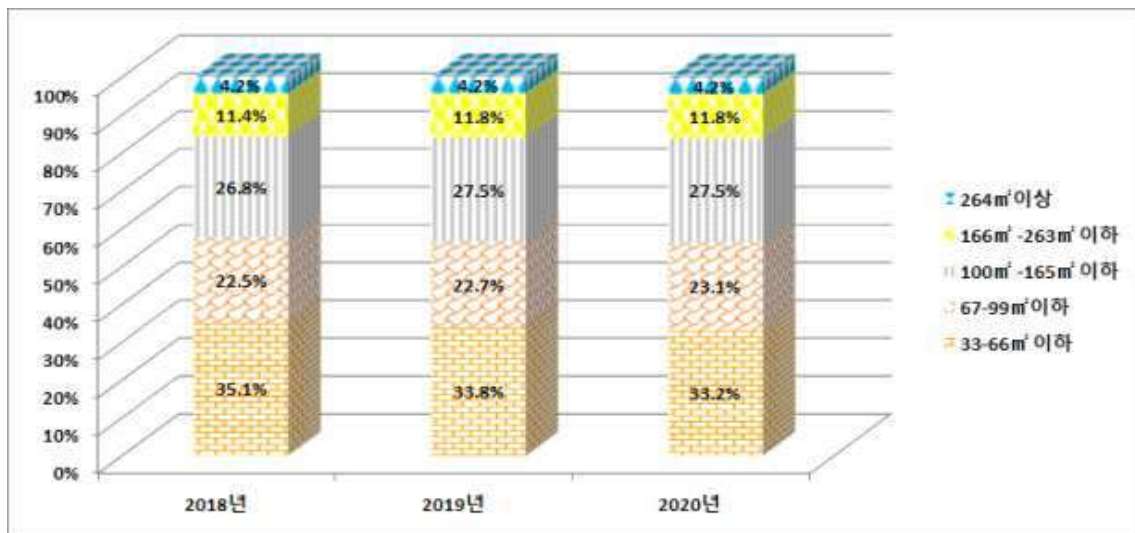
- 작은도서관의 전용 면적은 1관당 평균 111.5㎡(중위값 91㎡)로 2018년 110.3㎡ 보다는 소폭 증가하였으나 2019년 111.6㎡ 보다는 감소한 것으로 파악됨.
- 공립작은도서관의 평균 면적은 137.6㎡, 사립작은도서관은 103.6㎡로 공립작은도서관의 전용 면적이 사립작은도서관 보다 넓은 것으로 나타남.

<표 2-23> 연도별 1관당 평균 전용 면적

(단위 : ㎡)

구분	2018년		2019년		2020년	
	공립	사립	공립	사립	공립	사립
1관당 평균 전용 면적	136.6	102.6	136.6	104.5	137.6	103.6
	110.3		111.6		111.5	

- 공립작은도서관은 전용 면적이 100-165㎡이하가 431개관(28.7%)으로 가장 높은 비율을 차지했으며, 사립작은도서관은 33-66㎡이하가 1,798개관(36.2%)으로 가장 높은 비율로 나타남.
- 전체 작은도서관 중 전용 면적이 33-99㎡이하는 3,648개관(56.3%)으로 2019년 3,773개관(56.5%)보다 다소 감소한 것으로 조사됨.
- 반면, 283개관(4.4%)은 공공도서관의 최소 기준인 264㎡ 이상으로 작은도서관 간의 전용 면적의 차이가 크게 나타나고 있음.
- 전용 면적 264㎡ 이상의 도서관은 면적이 공공도서관 기준에 해당되나 사서 수와 시설 등이 공공도서관의 기준을 충족하지 못해 작은도서관으로 운영하는 곳이 다수 있는 것으로 보임. 공립작은도서관도 124개관(8.2%)이 포함되어 인력, 도서자료, 시설을 공공도서관 수준으로 갖추고 이용자 서비스를 할 수 있도록 지자체의 관심이 필요함.
- 작은도서관 1관당 전용 면적 평균은 세종이 175.6㎡로 가장 넓게 나타났고 광주가 93.1㎡로 가장 좁은 것으로 조사됨. 이는 세종은 신규 개관 작은도서관의 비율이 높고, 광주는 사립작은도서관의 비율이 높은 특성과 연관이 있을 것으로 보임.



<그림 2-4> 연도별 전용 면적 비율

<표 2-24> 2018년 광역 자치단체별 전용 면적

항목	33-66㎡ 이하		67-99㎡ 이하		100㎡ -165㎡ 이하		166㎡ -263㎡ 이하		264㎡이상		전체		평균 면적 (㎡)
	관수	%	관수	%	관수	%	관수	%	관수	%	관수	%	
전체	2,220	35.1	1,424	22.5	1,699	26.8	723	11.4	264	4.2	6,330	100	110.3
공립	346	24.1	255	17.8	419	29.2	301	21	112	7.8	1,433	100	136.6
사립	1,874	38.3	1,169	23.9	1,280	26.1	422	8.6	152	3.1	4,897	100	102.6
서울	383	39	231	23.5	212	21.6	117	11.9	38	3.9	981	100	104.4
부산	138	37.3	81	21.9	96	25.9	43	11.6	12	3.2	370	100	106.4
대구	69	33.2	39	18.8	70	33.7	25	12	5	2.4	208	100	105.6
인천	90	35.3	38	14.9	78	30.6	34	13.3	15	5.9	255	100	116
광주	175	44.5	83	21.1	108	27.5	23	5.9	4	1	393	100	89.7
대전	90	41.3	48	22	48	22	20	9.2	12	5.5	218	100	107.9
울산	59	37.3	43	27.2	38	24.1	10	6.3	8	5.1	158	100	107.3
세종	10	17.9	10	17.9	19	33.9	10	17.9	7	12.5	56	100	164.7
경기	511	33.3	354	23	437	28.5	171	11.1	63	4.1	1,536	100	110.8
강원	70	35.5	46	23.4	49	24.9	22	11.2	10	5.1	197	100	127.5
충북	80	34.2	61	26.1	54	23.1	30	12.8	9	3.8	234	100	108.5
충남	131	40.3	70	21.5	84	25.8	32	9.8	8	2.5	325	100	103.7
전북	72	25.2	47	16.4	93	32.5	53	18.5	21	7.3	286	100	137.6
전남	88	30.8	78	27.3	88	30.8	20	7	12	4.2	286	100	106.5
경북	66	25.4	69	26.5	72	27.7	39	15	14	5.4	260	100	119.2
경남	138	32.5	89	21	121	28.5	58	13.7	18	4.2	424	100	114.6
제주	50	35	37	25.9	32	22.4	16	11.2	8	5.6	143	100	113.7

<표 2-25> 2019년 광역 자치단체별 전용 면적

항목	33-66㎡ 이하		67-99㎡ 이하		100㎡ -165㎡ 이하		166㎡ -263㎡ 이하		264㎡이상		전체		평균 면적 (㎡)
	관수	%	관수	%	관수	%	관수	%	관수	%	관수	%	
전체	2,257	33.8	1,516	22.7	1,832	27.5	784	11.8	283	4.2	6,672	100	111.6
공립	355	24	258	17.5	433	29.3	317	21.5	114	7.7	1,477	100	136.6
사립	1,902	36.6	1,258	24.2	1,399	26.9	467	9	169	3.3	5,195	100	104.5
서울	388	38.6	235	23.4	222	22.1	126	12.5	34	3.4	1,005	100	105.2
부산	146	36.9	85	21.5	104	26.3	46	11.6	15	3.8	396	100	107.7
대구	64	29.6	48	22.2	70	32.4	28	13	6	2.8	216	100	108.7
인천	96	35.8	41	15.3	81	30.2	34	12.7	16	6	268	100	114.2
광주	168	42.6	81	20.6	115	29.2	27	6.9	3	0.8	394	100	91.9
대전	95	40.8	50	21.5	53	22.7	22	9.4	13	5.6	233	100	108.6
울산	58	34.5	42	25	47	28	12	7.1	9	5.4	168	100	114.2
세종	10	17.5	10	17.5	20	35.1	10	17.5	7	12.3	57	100	158.7
경기	501	30.7	386	23.6	488	29.9	189	11.6	70	4.3	1,634	100	112.9
강원	75	36.2	50	24.2	51	24.6	22	10.6	9	4.3	207	100	110.1
충북	88	34.8	66	26.1	60	23.7	29	11.5	10	4	253	100	108.9
충남	139	38	84	23	92	25.1	38	10.4	13	3.6	366	100	106.9
전북	80	25.2	59	18.6	98	30.8	59	18.6	22	6.9	318	100	135.9
전남	98	32.8	81	27.1	85	28.4	22	7.4	13	4.3	299	100	106.7
경북	64	24.2	69	26	80	30.2	39	14.7	13	4.9	265	100	119.1
경남	136	31.1	91	20.8	129	29.5	63	14.4	19	4.3	438	100	117.3
제주	51	32.9	38	24.5	37	23.9	18	11.6	11	7.1	155	100	131

<표 2-26> 2020년 광역 자치단체별 전용 면적

항목	33-66㎡ 이하		67-99㎡ 이하		100㎡ -165㎡ 이하		166㎡ -263㎡ 이하		264㎡이상		전체		평균 면적 (㎡)
	관수	%	관수	%	관수	%	관수	%	관수	%	관수	%	
전체	2,151	33.2	1,497	23.1	1,779	27.5	764	11.8	283	4.4	6,474	100	111.5
공립	353	23.5	271	18	431	28.7	325	21.6	124	8.2	1,504	100	137.6
사립	1,798	36.2	1,226	24.7	1,348	27.1	439	8.8	159	3.2	4,970	100	103.6
서울	360	37.7	220	23.1	219	23	119	12.5	36	3.8	954	100	105.4
부산	153	37.7	85	20.9	105	25.9	48	11.8	15	3.7	406	100	107.1
대구	59	28.8	43	21	69	33.7	29	14.1	5	2.4	205	100	110.1
인천	107	38.8	44	15.9	77	27.9	32	11.6	16	5.8	276	100	110.2
광주	164	41.1	87	21.8	116	29.1	28	7	4	1	399	100	93.1
대전	91	38.4	55	23.2	57	24.1	22	9.3	12	5.1	237	100	104.9
울산	60	34.7	47	27.2	46	26.6	11	6.4	9	5.2	173	100	111.5
세종	8	14.5	9	16.4	20	36.4	10	18.2	8	14.5	55	100	175.6
경기	453	30	375	24.9	444	29.4	173	11.5	63	4.2	1,508	100	112.6
강원	69	34.7	48	24.1	50	25.1	23	11.6	9	4.5	199	100	112
충북	70	30.4	68	29.6	55	23.9	27	11.7	10	4.3	230	100	110.6
충남	131	36.6	80	22.3	94	26.3	37	10.3	16	4.5	358	100	106.5
전북	90	26.9	63	18.9	98	29.3	61	18.3	22	6.6	334	100	131.6
전남	95	31.6	79	26.2	89	29.6	22	7.3	16	5.3	301	100	111.6
경북	56	22	67	26.3	78	30.6	42	16.5	12	4.7	255	100	119.8
경남	139	32	91	20.9	125	28.7	62	14.3	18	4.1	435	100	114.4
제주	46	30.9	36	24.2	37	24.8	18	12.1	12	8.1	149	100	136.6

□ 열람석

- 열람석은 1관당 평균 28.8석(중위값 24석)으로 나타났으며, 공립작은도서관은 평균 29.8석, 사립작은도서관은 28.6석으로 조사되어 공·사립도서관간에 차이가 적게 나타남.

<표 2-27> 연도별 1관당 평균 열람석 수

(단위 : 석)

구분	2018년		2019년		2020년	
	공립	사립	공립	사립	공립	사립
1관당 평균 열람석	29.7	28.9	29.8	28.9	29.8	28.6
	29.1		29.1		28.8	

- 1관당 평균 열람석 수는 최근 2년간 29.1석으로 동일한 수준을 유지하였으나, 2020년에는 28.8석으로 다소 감소함.
- 열람석 수가 12석 미만인 작은도서관은 707개관(10.9%), 12석-24석 미만은 2,287개관(35.3%), 24석-48석 미만은 2,575개관(39.8%), 48석-100석 미만 827개관(12.8%)이며 100석 이상인 곳도 78개관(1.2%)으로 나타났다. 열람석이 100석 이상인 작은도서관은 독서실 형태의 별도 열람실을 운영하는 도서관으로 파악됨.
- 공·사립작은도서관 모두 24-48석 미만의 열람석을 보유한 도서관이 가장 많으며 공립 550개관(36.6%), 사립 2,025개관(40.7%)으로 나타났다.
- 17개 시·도 가운데 9개 지역(대구, 인천, 세종, 경기, 전북, 전남, 경북, 경남, 제주)은 24석-48석 미만이 가장 많았고, 8개 지역(서울, 부산, 광주, 대전, 울산, 강원, 충북, 충남)은 12-24석 미만이 가장 많았음.
- 또한, 1관당 평균 열람석 수가 가장 많은 지역은 세종으로 35.8석이며 가장 적은 지역은 충북으로 24.9석으로 나타남.

<표 2-28> 2018년 광역 자치단체별 열람석 수

항목	6-12석 미만		12-24석 미만		24-48석 미만		48석 - 100석 미만		100석이상		합계		평균 열람석수 (석)
	관수	%	관수	%	관수	%	관수	%	관수	%	관수	%	평균값
전체	693	10.9	2,172	34.3	2,557	40.4	833	13.2	75	1.2	6,330	100	29.1
공립	182	12.7	482	33.6	531	37.1	219	15.3	19	1.3	1,433	100	29.7
사립	511	10.4	1,690	34.5	2,026	41.4	614	12.5	56	1.1	4,897	100	28.9
서울	137	14	369	37.6	356	36.3	109	11.1	10	1	981	100	27.2
부산	38	10.3	142	38.4	130	35.1	55	14.9	5	1.4	370	100	29.2
대구	19	9.1	69	33.2	82	39.4	38	18.3	0	0	208	100	29.6
인천	21	8.2	79	31	112	43.9	40	15.7	3	1.2	255	100	31
광주	56	14.2	166	42.2	130	33.1	37	9.4	4	1	393	100	25.3
대전	30	13.8	76	34.9	88	40.4	23	10.6	1	0.5	218	100	27
울산	14	8.9	64	40.5	57	36.1	22	13.9	1	0.6	158	100	28.4
세종	4	7.1	16	28.6	24	42.9	9	16.1	3	5.4	56	100	37.6
경기	119	7.7	452	29.4	717	46.7	224	14.6	24	1.6	1,536	100	31.4
강원	21	10.7	76	38.6	72	36.5	26	13.2	2	1	197	100	28.5
충북	28	12	83	35.5	98	41.9	22	9.4	3	1.3	234	100	27.7
충남	53	16.3	123	37.8	118	36.3	30	9.2	1	0.3	325	100	24.7
전북	32	11.2	82	28.7	113	39.5	51	17.8	8	2.8	286	100	32.3
전남	36	12.6	95	33.2	122	42.7	29	10.1	4	1.4	286	100	28
경북	29	11.2	95	36.5	95	36.5	40	15.4	1	0.4	260	100	29.1
경남	49	11.6	144	34	173	40.8	55	13	3	0.7	424	100	28.6
제주	7	4.9	41	28.7	70	49	23	16.1	2	1.4	143	100	34.1

<표 2-29> 2019년 광역 자치단체별 열람석 수

항목	6-12석 미만		12-24석 미만		24-48석 미만		48석 - 100석 미만		100석이상		합계		평균 열람석수 (석)
	관수	%	관수	%	관수	%	관수	%	관수	%	관수	%	
전체	707	10.6	2,314	34.7	2,709	40.6	858	12.9	84	1.3	6,672	100	29.1
공립	183	12.4	502	34	549	37.2	221	14.9	22	1.5	1,477	100	29.8
사립	524	10.1	1,812	34.9	2,160	41.6	637	12.2	62	1.2	5,195	100	28.9
서울	138	13.7	383	38.1	361	35.9	113	11.2	10	1	1,005	100	27.3
부산	39	9.8	153	38.6	139	35.1	59	14.9	6	1.5	396	100	29.4
대구	17	7.9	68	31.5	90	41.7	41	19	0	0	216	100	30.6
인천	26	9.7	77	28.7	118	44	44	16.4	3	1.1	268	100	31.1
광주	55	14	167	42.4	128	32.5	40	10.2	4	1	394	100	25.4
대전	35	15	83	35.6	92	39.5	23	9.9	0	0	233	100	25.9
울산	12	7.1	69	41.1	63	37.5	23	13.7	1	0.6	168	100	28.4
세종	5	8.8	16	28.1	24	42.1	10	17.5	2	3.5	57	100	35.2
경기	112	6.9	481	29.4	770	47.1	239	14.6	32	2	1,634	100	31.9
강원	20	9.7	86	41.5	79	38.2	19	9.2	3	1.4	207	100	27.6
충북	34	13.4	99	39.1	97	38.3	21	8.3	2	0.8	253	100	26.1
충남	58	15.8	140	38.3	135	36.9	31	8.5	2	0.5	366	100	24.7
전북	37	11.6	92	28.9	130	40.9	50	15.7	9	2.8	318	100	31.9
전남	32	10.7	103	34.4	134	44.8	26	8.7	4	1.3	299	100	27.6
경북	30	11.3	96	36.2	98	37	40	15.1	1	0.4	265	100	28.9
경남	50	11.4	150	34.2	181	41.3	53	12.1	4	0.9	438	100	28.5
제주	7	4.5	51	32.9	70	45.2	26	16.8	1	0.6	155	100	32.5

<표 2-30> 2020년 광역 자치단체별 열람석 수

항목	6-12석 미만		12-24석 미만		24-48석 미만		48석 - 100석 미만		100석이상		합계		평균 열람석수 (석)
	관수	%	관수	%	관수	%	관수	%	관수	%	관수	%	
전체	707	10.9	2,287	35.3	2,575	39.8	827	12.8	78	1.2	6,474	100	28.8
공립	182	12.1	522	34.7	550	36.6	229	15.2	21	1.4	1,504	100	29.8
사립	525	10.6	1,765	35.5	2,025	40.7	598	12	57	1.1	4,970	100	28.6
서울	139	14.6	359	37.6	336	35.2	108	11.3	12	1.3	954	100	27.4
부산	51	12.6	149	36.7	143	35.2	58	14.3	5	1.2	406	100	28.5
대구	16	7.8	61	29.8	89	43.4	39	19	0	0	205	100	30.8
인천	26	9.4	82	29.7	126	45.7	38	13.8	4	1.4	276	100	30.5
광주	26	6.5	196	49.1	129	32.3	44	11	4	1	399	100	25.6
대전	33	13.9	90	38	89	37.6	25	10.5	0	0	237	100	26.3
울산	12	6.9	72	41.6	66	38.2	22	12.7	1	0.6	173	100	28.4
세종	6	10.9	12	21.8	25	45.5	10	18.2	2	3.6	55	100	35.8
경기	104	6.9	455	30.2	698	46.3	224	14.9	27	1.8	1,508	100	31.8
강원	21	10.6	85	42.7	72	36.2	19	9.5	2	1	199	100	27.3
충북	36	15.7	93	40.4	81	35.2	19	8.3	1	0.4	230	100	24.9
충남	54	15.1	134	37.4	133	37.2	35	9.8	2	0.6	358	100	25.6
전북	37	11.1	114	34.1	125	37.4	49	14.7	9	2.7	334	100	30.9
전남	31	10.3	113	37.5	126	41.9	28	9.3	3	1	301	100	27.2
경북	28	11	95	37.3	97	38	34	13.3	1	0.4	255	100	28.4
경남	50	11.5	159	36.6	172	39.5	50	11.5	4	0.9	435	100	27.7
제주	5	3.4	50	33.6	68	45.6	25	16.8	1	0.7	149	100	32.8

인터넷이 가능한 컴퓨터 보유 현황

- 인터넷이 가능한 컴퓨터가 설치되어 있는 작은도서관은 5,787개관(89.4%)으로 조사됨.
유형별로는 공립작은도서관 1,481개관(98.5%), 사립작은도서관 4,306개관(86.6%)임.

- 관리자용 컴퓨터가 설치된 도서관은 5,618개관(86.8%)이며, 이용자용 컴퓨터가 있는 도서관은 3,054개관(47.2%)임. 1관당 평균 보유 컴퓨터 수는 관리자용 약 1.2대, 이용자용 이 약 0.9대로 조사됨.
- 관리자용 컴퓨터가 설치된 공립작은도서관은 1,466개관(97.5%), 사립작은도서관은 4,152개관(83.5%)임. 이용자용 컴퓨터가 있는 공립작은도서관은 1,049개관(69.7%), 사립작은도서관은 2,005개관(40.3%)임. 1관당 평균 보유 컴퓨터 수는 공립작은도서관은 관리자용 약 1.5대, 이용자용 약 1.2대이며 사립작은도서관은 관리자용 약 1.1대, 이용자용 약 0.7대로 조사됨.
- 인터넷이 가능한 컴퓨터가 설치되어 있는 도서관의 비율은 2018년부터 지속적으로 소폭 증가하고 있음.
- 1관당 평균 컴퓨터 수는 관리자용과 이용자용 모두 2019년에는 전년 대비 소폭 감소하였으나 2020년에는 2018년 수준으로 소폭 증가 하였음.

<표 2-31> 연도별 인터넷 가능 컴퓨터 보유 현황

항목	2018년			2019년			2020년		
	관수	%	평균 보유수	관수	%	평균 보유수	관수	%	평균 보유수
컴퓨터 보유	5,530	87.4		5,869	88		5,787	89.4	
관리자용 컴퓨터 보유	5,343	84.4	1.2	5,673	85	1.1	5,618	86.8	1.2
이용자용 컴퓨터 보유	2,887	45.6	0.9	3,027	45.4	0.8	3,054	47.2	0.9

6. 인적 자원

□ 작은도서관 직원 현황

- 전체 6,474개 작은도서관 중 직원(전일제+시간제)이 있는 도서관은 3,991개관(61.6%)이며 공립이 1,092개관(72.6%), 사립이 2,899개관(58.3%)임.
- 도서관 인력중 순회사서는 도서관 직원에서 제외하여 조사하였음.
- 직원이 없는 도서관은 2,483개관(38.4%)으로, 공립이 412개관(27.4%), 사립이 2,071개관(41.7%)임.
- 직원이 있는 작은도서관 3,991개관 중 2,579개관은 직원 1명, 1,412개관은 직원 2명 이상이 근무하고 있음.
- 연도별 직원 보유율은 2018년 61.8%에서 2019년 63.1%로 소폭 증가하였으나 2020년에는 61.6%로 다시 감소하였음.

<표 2-32> 연도별 직원 현황

항목	2018년				2019년				2020년			
	공립	사립	전체	%	공립	사립	전체	%	공립	사립	전체	%
없음	325	2,091	2,416	38.2	353	2,110	2,463	36.9	412	2,071	2,483	38.4
1인	677	1,831	2,508	39.6	730	1,941	2,671	40	697	1,882	2,579	39.8
2인 이상	431	975	1,406	22.2	394	1,144	1,538	23.1	395	1,017	1,412	21.8
합계	1,433	4,897	6,330	100	1,477	5,195	6,672	100	1,504	4,970	6,474	100
총 인원수	6,343명				7,008명				6,343명			

- 전국 작은도서관에 근무하고 있는 총 직원수는 6,343명으로 작은도서관(6,474개관) 1관당 평균 1명이며 공립은 1.2명, 사립은 0.9명으로 공립작은도서관의 직원이 많음.

<표 2-33> 연도별 1관당 평균 직원 수

(단위 : 명)

항목	2018년			2019년			2020년		
	공립	사립	전체	공립	사립	전체	공립	사립	전체
직원	1.3	0.9	1	1.2	1	1.2	1.2	0.9	1

□ 자원봉사자 현황

- 자원봉사자가 있는 작은도서관은 3,740개관(57.8%)이며 자원봉사자가 없는 작은도서관은 2,734개관(42.2%)임.
- 자원봉사자가 있는 3,740개관 중 1,981개관에는 직원이 있으면서 자원봉사자들이 활동하고 있지만 1,759개관(공립 316개관, 사립 1,443개관)은 직원 없이 자원봉사자들로 운영되고 있는 것으로 나타났음.

<표 2-34> 연도별 자원봉사자 현황

항목	2018년				2019년				2020년			
	공립	사립	전체	%	공립	사립	전체	%	공립	사립	전체	%
없음	644	1,856	2,500	39.5	698	1,949	2,647	39.7	801	1,933	2,734	42.2
1인	123	625	748	11.8	130	702	832	12.5	109	675	784	12.1
2인	105	404	509	8	105	491	596	8.9	97	459	556	8.6
3인 이상	561	2,012	2,573	40.6	544	2,053	2,597	38.9	497	1,903	2,400	37.1
합계	1,433	4,897	6,330	100	1,477	5,195	6,672	100	1,504	4,970	6,474	100
총인원수	30,330				30,127				25,253			

- 작은도서관의 자원봉사자 수는 총 25,253명으로 작은도서관(6,474개관) 1관당 자원봉사자 수는 평균 3.9명이며 공·사립작은도서관 모두 동일한 것으로 나타남. 1관당 자원봉사자 수는 매년 감소하고 있으며 2020년에는 전년보다 감소폭이 큰것으로 나타남.

<표 2-35> 연도별 1관당 평균 자원봉사자 수

(단위 : 명)

항목	2018년			2019년			2020년		
	공립	사립	전체	공립	사립	전체	공립	사립	전체
자원봉사자	5.2	4.7	4.8	4.9	4.4	4.5	3.9	3.9	3.9

□ 사서 자격증 보유 현황

- 직원이 있는 작은도서관 3,991개관 중 사서 자격증을 소지한 사서 직원이 근무하고 있는 작은도서관은 675개관에 불과하며 나머지 3,316개관에는 사서 자격증이 없는 일반 직원이 근무하고 있음.

- 사서 자격증 보유 직원이 있는 공립작은도서관은 375개관(24.9%)임. 이는 2019년 383개관 보다도 줄어든것으로 전문적인 도서관서비스를 위해서는 사서 인력 배치에 대한 지자체의 관심이 필요함.
- 사립작은도서관의 전문 인력 배치는 더욱 열악하여 사서 자격증 보유 직원이 근무하는 사립작은도서관은 300개관(6%)에 머물고 있음.

<표 2-36> 연도별 사서자격증 보유 직원 현황

항목	2018년				2019년				2020년			
	공립	사립	전체	%	공립	사립	전체	%	공립	사립	전체	%
없음	1,094	4,611	5,705	90.1	1,094	4,893	5,987	89.7	1,129	4,670	5,799	89.6
1인	281	268	549	8.7	320	274	594	8.9	317	282	599	9.3
2인 이상	58	18	76	1.2	63	28	91	1.4	58	18	76	1.1
합계	1,433	4,897	6,330	100	1,477	5,195	6,672	100	1,504	4,970	6,474	100

- 2020년 전국 작은도서관의 사서 직원은 총 772명으로 전체 작은도서관 기준으로 1관당 평균 0.1명임.

<표 2-37> 연도별 사서 자격증 소지 인력 수

(단위 : 명)

항목	2018년	2019년	2020년
사서자격증 소지인력 수	726	808	772
평균 사서직원 인원 수	0.1	0.1	0.1

- 사서 직원이 있는 공립작은도서관을 광역 자치단체별로 살펴보면 사서 직원의 비율이 가장 높은 곳은 세종시로 공립작은도서관 4개관에 모두 사서직원이 있는 것으로 나타났으며, 다음으로 경기도 공립작은도서관 234개관 중 111개관(47%)에 사서 직원이 있음.
- 반면, 인천과 제주는 사서 직원이 있는 공립작은도서관이 없으며 충북 17개관 중 1개관, 대전 46개관 중 2개관, 전남 49개관 중 4개관 등으로 대부분 사서 직원이 없이 운영되고 있음.
- 현재 도서관법의 인력 기준은 '공립작은도서관에는 사서 1명을 둘 수 있다'로 되어 있으나 작은도서관이 공공도서관으로서의 서비스를 제대로 하기 위해서는 전문 인력을 반드시 배치하도록 법적 기준을 강화할 필요가 있음.

<표 2-38> 2020년 광역 자치단체별 사서자격증 보유 직원 현황

항목	공립				사립				전체
	직원 무	직원 유		합계	직원 무	직원 유		합계	
		사서 자격 유	사서 자격 무			사서 자격 유	사서 자격 무		
서울	247	80	95	422	206	43	283	532	954
부산	7	34	47	88	170	21	127	318	406
대구	2	20	34	56	66	9	74	149	205
인천	42	0	13	55	76	21	124	221	276
광주	14	5	39	58	131	20	190	341	399
대전	26	2	18	46	87	10	94	191	237
울산	12	8	14	34	89	2	48	139	173
세종	0	4	0	4	31	5	15	51	55
경기	22	111	101	234	547	78	649	1274	1,508
강원	2	6	40	48	46	11	94	151	199
충북	2	1	14	17	77	8	128	213	230
충남	17	9	45	71	104	11	172	287	358
전북	2	31	108	141	107	8	78	193	334
전남	7	4	38	49	67	6	179	252	301
경북	4	24	67	95	90	4	66	160	255
경남	6	36	38	80	126	36	193	355	435
제주	0	0	6	6	51	7	85	143	149
전체	412	375	717	1,504	2,071	300	2,599	4,970	6,474

- 2020년 전국 작은도서관 운영 인력 유형을 정리하면 전국 6,474개 작은도서관 중 사서 자격증을 소지한 직원이 있는 도서관이 675개관, 일반 직원이 근무하는 도서관은 3,316개관, 직원 없이 자원봉사자들이 운영을 맡고 있는 도서관은 1,759개관이며 직원과 자원봉사자가 모두 없다고 응답한 도서관도 724개관으로 조사되었음.
- 직원과 자원봉사자가 모두 없다고 응답한 도서관은 도서관에 상근 인력 없이 운영주체에서 관리만 하고 운영은 자율적으로 하는 사례, 대체 복무자 또는 공공근로 인력이 근무하는 사례 등이 있을 수 있으나 실태 조사 결과로 정확한 내용을 확인하기는 어려움.

<표 2-39> 2020년 작은도서관 운영 인력 유형

항목	구분	공립		사립		전체	
		관수	%	관수	%	관수	%
직원이 있는 도서관 (3,991개관)	사서 직원이 있는 도서관	375	24.9	300	6	675	10.4
	일반 직원이 있는 도서관	717	47.7	2,599	52.3	3,316	51.2
직원이 없는 도서관 (2,483개관)	자원봉사자만 있는 도서관	316	21	1,443	29	1,759	27.2
	운영 인력이 없는 도서관	96	6.4	628	12.6	724	11.2
합 계		1,504	100	4,970	100	6,474	100

□ 작은도서관 운영 관련 교육 경험(직원/자원봉사자)

- 작은도서관의 운영 관련 교육에는 직원은 1,245개관(19.2%), 자원봉사자는 833개관(12.9%)에서 참여한 것으로 조사되었음. 직원이나 자원봉사자 중 1명 이상이 운영 관련 교육에 참여한 도서관은 1,805개관(27.9%)임.
- 온라인 교육을 포함하여 조사하였으나 코로나19로 인해 교육 개설이 줄어 교육 참여 도서관 수도 크게 줄어든 것으로 나타남. 직원 및 자원봉사자 전체기준 2019년 2,337개관(35%)이 교육에 참여하였으나 2020년에는 1,805개관(27.9%)으로 532개관이 줄었음.

<표 2-40> 연도별 교육 경험 유무

항목		2018년		2019년		2020년	
		관수	%	관수	%	관수	%
직원	없음(확인 불가 포함)	4,965	78.4	5,099	76.4	5,229	80.8
	있음	1,365	21.6	1,573	23.6	1,245	19.2
자원 봉사자	없음(확인 불가 포함)	5,188	82	5,521	82.7	5,641	87.1
	있음	1,142	18	1,151	17.3	833	12.9
직원+ 자원 봉사자	없음(확인 불가 포함)	4,213	66.6	4,335	65	4,669	72.1
	있음	2,117	33.4	2,337	35	1,805	27.9

- 교육 참여 평균 인원은 직원이 0.3명, 자원봉사자가 0.4명이며 작은도서관 운영 관련 교육 경험이 있는 직원의 1인당 평균 교육 시간은 15.1시간, 자원봉사자는 1인당 평균 7시간의 교육을 받은 것으로 조사됨.
- 작은도서관 운영과 관련된 교육을 이수한 직원 및 자원봉사자 전체를 기준으로 보면 2020년 교육 참여 인원은 평균 0.6명으로 감소한 것으로 나타나며, 평균 교육 시간은 10.5시간으로 2018년, 2019년 대비 절반 수준으로 감소한 것으로 나타남. 이는 코로나19 확산에 따른 방역지침 준수에 따라 교육 기회가 줄어들었기 때문인 것으로 조사됨.

<표 2-41> 연도별 평균 교육 참여 인원 수 및 교육 시간

항목		2018년	2019년	2020년
직원	평균 인원 수	0.3	0.3	0.3
	교육 참여자 평균 교육 시간	16.7	16.9	15.1
자원 봉사자	평균 인원 수	0.5	0.5	0.4
	교육 참여자 평균 교육 시간	22.1	19.8	7
직원+ 자원 봉사자	평균 인원 수	0.8	0.8	0.6
	교육 참여자 평균 교육 시간	22.7	21.1	10.5

7. 예산

□ 예산 지출 내역

- 2020년 전국 작은도서관은 평균 약 1,332만원의 예산을 지출하였으며, 인건비가 약 669만원으로 가장 많고, 다음으로 운영비가 약 410만원이며 도서구입비는 약 251만원으로 가장 적은 것으로 나타남.
- 운영비 지출액은 2019년 대비 감소한 것으로 조사되었으나 전체 예산 지출액, 인건비 지출액, 도서구입비 지출액은 전년도 대비 다소 증가한 것으로 나타남.
- 작은도서관의 연간 평균 예산 지출은 공립작은도서관 약 3,185만원, 사립작은도서관 약

771만원으로 공립이 사립보다 평균 예산 지출이 4배 이상 많았음.

<표 2-42> 연도별 예산 지출 항목별 평균 현황

(단위 : 원)

항목	2018년			2019년			2020년		
	공립	사립	합산	공립	사립	합산	공립	사립	합산
예산지출액	29,448,469	7,334,967	12,341,073	32,836,504	7,661,264	13,234,380	31,854,433	7,712,382	13,320,915
도서구입비	5,433,618	1,583,919	2,455,423	5,537,790	1,547,683	2,430,985	5,455,280	1,630,071	2,518,720
인건비	16,900,801	2,757,848	5,959,562	19,156,429	2,901,732	6,500,081	18,982,973	2,982,528	6,699,653
운영비	7,127,613	2,993,200	3,929,158	8,174,994	3,216,295	4,314,017	7,419,075	3,100,186	4,103,524

- 1,000만원 이상 예산을 지출한 도서관이 2,143개관(33.1%)으로 가장 많았으며 그 중 3,000만원 이상은 919개관(14.2%)임. 100만원-500만원 미만은 1,782개관(27.5%), 1,000만원-3,000만원 미만은 1,224개관(18.9%), 500만원-1,000만원 미만은 1,017개관(15.7%), 100만원 미만을 지출한 도서관은 455개관(7%) 순으로 조사되었고 모름/없음의 응답도 1,077개관(16.6%)으로 나타남.
- 공립작은도서관은 연간 3,000만원 이상 예산을 지출한 도서관이 687개관(45.7%)로 가장 많았으며, 1,000만원-3,000만원 미만의 예산을 지출한 도서관도 282개관(18.8%)으로 조사되었음.
- 사립작은도서관은 100만원-500만원 미만이 1,547개관(31.1%)이며 연간 1,000만원 이상의 예산을 지출한 도서관은 1,174개관(23.6%)에 불과했음.

<표 2-43> 연도별 예산 지출 금액 현황

년도	항목	공립		사립		합계	
		관수	%	관수	%	관수	%
2018년	100만원 미만	26	1.8	432	8.8	458	7.2
	100만원-500만원 미만	196	13.7	1,516	31	1,712	27
	500만원-1,000만원 미만	164	11.4	844	17.2	1,008	15.9
	1,000만원-3,000만원 미만	438	30.6	872	17.8	1,310	20.7
	3,000만원 이상	539	37.6	217	4.4	756	11.9
	모름/없음	70	4.9	1,016	20.7	1,086	17.2
2019년	100만원 미만	32	2.2	495	9.5	527	7.9
	100만원-500만원 미만	193	13.1	1,589	30.6	1,782	26.7
	500만원-1,000만원 미만	166	11.2	848	16.3	1,014	15.2
	1,000만원-3,000만원 미만	349	23.6	944	18.2	1,293	19.4
	3,000만원 이상	660	44.7	258	5	918	13.7
	모름/없음	77	5.2	1,061	20.4	1,138	17.1
2020년	100만원 미만	20	1.3	435	8.8	455	7
	100만원-500만원 미만	235	15.6	1,547	31.1	1,782	27.5
	500만원-1,000만원 미만	190	12.6	827	16.6	1,017	15.7
	1,000만원-3,000만원 미만	282	18.8	942	19	1,224	18.9
	3,000만원 이상	687	45.7	232	4.7	919	14.2
	모름/없음	90	6	987	19.8	1,077	16.7

- 항목별로는 살펴보면 도서구입비와 운영비는 100만원-500만원 미만이 많았으며, 도서구입비 3,093관(47.8%), 운영비 2,200개관(34%)으로 나타남. 인건비는 1,000만원 이상이 1,345개관(20.8%)이 많은 것으로 나타남.
- 공·사립 유형별로는 인건비는 공립작은도서관은 1,000만원 이상이 809개관(53.8%), 사립작은도서관은 100만원-500만원 미만이 570개관(11.5%)으로 가장 많았음. 도서구입비는 공·사립작은도서관 모두 100만원-500만원 미만이 각각 681개관(45.3%), 2,412개관(48.5%)으로 가장 많았음. 운영비는 공·사립작은도서관 모두 각각 100만원-500만원 미만이 505개관(33.6%), 1,695개관(34.1%)으로 가장 많았음.
- 그러나 항목별 예산에 모름/없음으로 응답한 비율이 도서구입비 1,722개관(26.6%), 운영비 1,813개관(28%), 특히 인건비는 3,782개관(58.4%)에 달하는 것으로 나타나 도서관 운영활성화를 위해서 예산확보가 필요할 것으로 보임. 특히 공립작은도서관의 경우는 인건비를 확보하여 자원봉사자로 운영되는 도서관에 유급 인력을 배치하고 도서구입비와 운영비를 책정하여 공공도서관의 역할을 감당하도록 해야 할 것임.

<표 2-44> 2020년 항목별 예산 지출 내역

구분	항목	공립		사립		합계	
		관수	%	관수	%	관수	%
도서 구입비	100만원 미만	48	3.2	731	14.7	779	12
	100만원-500만원 미만	681	45.3	2,412	48.5	3,093	47.8
	500만원-1,000만원 미만	384	25.5	257	5.2	641	9.9
	1,000만원 이상	200	13.3	39	0.8	239	3.7
	모름/없음	191	12.7	1,531	30.8	1,722	26.6
인건비	100만원 미만	42	2.8	218	4.4	260	4
	100만원-500만원 미만	131	8.7	570	11.5	701	10.8
	500만원-1,000만원 미만	79	5.3	307	6.2	386	6
	1,000만원 이상	809	53.8	536	10.8	1,345	20.8
	모름/없음	443	29.5	3,339	67.2	3,782	58.4
운영비	100만원 미만	134	8.9	831	16.7	965	14.9
	100만원-500만원 미만	505	33.6	1,695	34.1	2,200	34
	500만원-1,000만원 미만	307	20.4	497	10	804	12.4
	1,000만원 이상	310	20.6	382	7.7	692	10.7
	모름/없음	248	16.5	1,565	31.5	1,813	28

□ 작은도서관 수입원

- 작은도서관의 수입원에 대한 조사는 사립작은도서관 만을 대상으로 실시함.
- 사립작은도서관의 수입원으로는 자부담이 3,007개관(60.5%)으로 가장 많았고 다음으로 행정 기관 지원이 2,248개관(45.2%), 후원금 903개관(18.2%), 회원 회비 및 이용료 364개관(7.3%)순으로 파악되었음.
- 자부담을 주요 수입원으로 응답한 사립작은도서관의 비율은 3,007개관(60.5%)으로 2019년 3,254개관(62.6%)보다 다소 감소한 반면 행정 기관 지원은 2,248개관(45.2%)으로 2019년 2,210(42.5%)보다 증가한 것으로 나타남.
- 그 외 기타 1,013개관(20.4%)의 구체적인 수입원은 파악되지 않음.

<표 2-45> 연도별 사립작은도서관 수입원(복수 응답)

년도	항목	관수	사립 전체 작은도서관 대비(%)
2018년	행정 기관 지원	2,008	41
	회원 회비 및 이용료	401	8.2
	후원금	936	19.1
	자부담	2,860	58.4
	기타	966	19.7
2019년	행정 기관 지원	2,210	42.5
	회원 회비 및 이용료	398	7.7
	후원금	941	18.1
	자부담	3,254	62.6
	기타	1,007	19.4
2020년	행정 기관 지원	2,248	45.2
	회원 회비 및 이용료	364	7.3
	후원금	903	18.2
	자부담	3,007	60.5
	기타	1,013	20.4

8. 이용 및 이용자

□ 관외 대출

- 관외 대출이 가능한 작은도서관은 5,078개관(78.4%)으로 조사되었으며, 2019년 5,156개관(77.3%)과 비교하여 관외 대출을 실시하는 도서관 수는 감소했으나 전체 도서관에서 차지하는 비율은 증가하였음.
- 관외 대출 도서관을 유형별 보면 공립작은도서관은 전체 1,504개관 중 1,447개관(96.2%), 사립작은도서관은 전체 4,970개관 중 3,631개관(73.1%)이 허용하고 있음.

<표 2-46> 연도별 관외 대출 현황

년도	항목	대출 가능		대출 불가		합계	
		관수	%	관수	%	관수	%
2018	전체	관수	%	관수	%	관수	%
		4,928	77.9	1,402	22.1	6,330	100
	공립	1,389	96.9	44	3.1	1,433	100
	사립	3,539	72.3	1,358	27.7	4,897	100
2019	전체	관수	%	관수	%	관수	%
		5,156	77.3	1,516	22.7	6,672	100
	공립	1,418	96	59	4	1,477	100
	사립	3,738	72	1,457	28	5,195	100
2020	전체	관수	%	관수	%	관수	%
		5,078	78.4	1,396	21.6	6,474	100
	공립	1,447	96.2	57	3.8	1,504	100
	사립	3,631	73.1	1,339	26.9	4,970	100

- 관외 대출을 하지 않는 작은도서관은 전체 6,474관 중 1,396개관(21.6%)으로 조사됨. 이 중 공립작은도서관은 57개관이고 나머지 1,339개관은 사립작은도서관임.
- 관외 대출을 하지 않는 사립작은도서관의 비율은 개인 및 민간단체 설립이 390개관(28.2%)으로 가장 높았고 다음으로 아파트 작은도서관 504개관(27.9%), 종교 시설 318개관(27.4%), 법인 설립 79개관(27.1%), 새마을문고 48개관(14.5%) 순이었음.

<표 2-47> 설립 주체별 관외 대출 불가 현황

항목		관수		%	
		전체	대출불가		
설립 주체	공립	지자체 직영	1,011	36	3.6
		민간 위탁	493	21	4.3
	사립	개인 및 민간단체 설립	1,383	390	28.2
		새마을문고	330	48	14.5
		종교 시설	1,161	318	27.4
		법인 설립	291	79	27.1
		아파트, 작은도서관	1,805	504	27.9
합 계		6,474	1,396	21.6	

□ 대출 권 수

- 관외 대출이 가능한 5,078개관의 연간 대출 권 수는 총 10,583,063권이며 1관당 평균 2,084권으로 예년의 절반 수준으로 감소하였음. 이는 코로나19 확산에 따른 휴관과 개관이 반복되면서 실제 운영 기간이 줄었기 때문인 것으로 판단됨.
- 공립작은도서관의 연간 대출 권 수는 5,754,201권이며, 사립작은도서관의 연간 대출 권 수는 4,828,864권인 것으로 조사됨.
- 관외 대출을 실시하는 도서관의 1관당 연 평균 대출 권 수는 공립작은도서관 3,977권, 사립작은도서관 1,330권으로 공·사립도서관의 대출 권 수 차이가 약 3배 가까이 나타남.

<표 2-48> 연도별 연간 총 대출 권 수

항목	2018년			2019년			2020년		
	공립	사립	전체	공립	사립	전체	공립	사립	전체
관외 대출 실시 도서관 수	1,389	3,539	4,928	1,418	3,738	5,156	1,447	3,631	5,078
연간 총 대출 권 수	10,848,612	9,341,304	20,189,916	11,442,873	8,470,289	19,913,162	5,754,201	4,828,864	10,583,063
1관당 평균 대출 권 수	7,810	2,639	4,096	8,070	2,266	3,862	3,977	1,330	2,084

□ 대출 도서 관리 방법

- 작은도서관중 3,773개관(58.3%)은 전용 프로그램을 사용하여 도서를 관리하고 있는 것으로 조사되어 2019년 3,712개관(55.6%) 보다 61개관(2.7%)이 증가하였음.
- 공립작은도서관은 1,404개관(93.4%)이 전용 프로그램을 사용하여 대출 도서를 관리하는 있으나 43개관(2.9%)은 장부에 수기로 관리하는등 전용프로그램을 사용하지 않는 것으로 조사되었음.
- 사립작은도서관은 관외 대출을 실시하는 도서관의 절반에 못 미치는 2,369개관(47.7%)만 도서관리 프로그램을 사용하는것으로 조사되어 공립작은도서관과 차이가 크게 나타났다.
- 작은도서관에서 많이 사용하는 도서관리 프로그램으로는 K-LAS 3.0, KOLASIII, KOLASYS-NET, 책꽃이, 일루스, LibekaS4, 이젠터치, 북매니저, 킬립 등이 있음.

<표 2-49> 연도별 대출 관리 현황

년도	항목	전용프로그램 사용		전용프로그램 사용 안함		대출불가		합계	
		관수	%	관수	%	관수	%	관수	%
2018	전체	관수	%	관수	%	관수	%	관수	%
		3,480	55	1,448	22.9	1,402	22.1	6,330	100
	공립	1,315	91.8	74	5.2	44	3	1,433	100
	사립	2,165	44.2	1,374	28.1	1,358	27.7	4,897	100
2019	전체	관수	%	관수	%	관수	%	관수	%
		3,712	55.6	1,444	21.6	1,516	22.7	6,672	100
	공립	1,375	93.1	43	2.9	59	4	1,477	100
	사립	2,337	45	1,401	27	1,457	28	5,195	100
2020	전체	관수	%	관수	%	관수	%	관수	%
		3,773	58.3	1,305	20.2	1,396	21.5	6,474	100
	공립	1,404	93.3	43	2.9	57	3.8	1,504	100
	사립	2,369	47.7	1,262	25.4	1,339	26.9	4,970	100

□ 이용자 수

- 2020년 전국 작은도서관의 연간 이용자 수는 총 21,987,561명으로 1관당 평균 3,396명으로 조사됨. 2019년에 비해 총 이용자는 17,198,641명 감소, 1관당 평균 이용자는 2,477명 감소하였음.
- 공립작은도서관의 연간 이용자 수는 총 8,092,608명으로 1관당 평균 5,381명이며, 사립작은도서관은 연간 이용자 수가 총 13,894,953명으로 1관당 평균 2,796명이 이용한 것으로 나타났음. 이는 코로나19 확산에 따른 휴·개관이 반복되면서 이용자 수가 감소한 것으로 판단됨.

<표 2-50> 연도별 연간 이용자 현황

항목	2018년			2019년			2020년		
	공립	사립	전체	공립	사립	전체	공립	사립	전체
연간 총 이용자 수	16,293,286	20,737,233	37,030,519	16,595,088	22,591,114	39,186,202	8,092,608	13,894,953	21,987,561
1관당 평균 이용자 수	11,370	4,235	5,850	11,236	4,349	5,873	5,381	2,796	3,396

9. 공공도서관 연계 사항

□ 상호정보협력망 구축

- 관외 대출이 가능한 작은도서관 5,078개 중 전용 프로그램을 사용하여 대출관리를 하는 도서관은 3,773개관이며, 지역 공공도서관과 연계된 상호정보협력망이 구축된 도서관은 1,980개관(30.6%)으로 나타남.
 - 상호정보협력망은 공공도서관과 작은도서관 또는 작은도서관과 작은도서관 사이에 도서 공동 대출 및 반납, 상호대차 서비스 등이 전용 프로그램(정보 시스템)의 연계를 통해 이루어지는 것을 의미함.
- 유형별로는 공립작은도서관 1,126개관(74.9%), 사립작은도서관 854개관(17.2%)에 상호정보협력망이 구축된 것으로 파악됨. 이는 2019년 보다 상호정보협력망 구축 작은도서관

관 수와 비율이 모두 증가함.

<표 2-51> 연도별 상호정보협력망 구축 현황

년도	항목	협력망 구축		구축하지 않음		대출불가		합계	
		관수	%	관수	%	관수	%	관수	%
2018	전체	관수	%	관수	%	관수	%	관수	%
		1,806	28.5	3,122	49.3	1,402	22.2	6,330	100
	공립	1,074	74.9	315	22	44	3.1	1,433	100
	사립	732	15	2,807	57.3	1,358	27.7	4,897	100
2019	전체	관수	%	관수	%	관수	%	관수	%
		1,888	28.3	3,268	49	1,516	22.7	6,672	100
	공립	1,094	74.1	324	21.9	59	4	1,477	100
	사립	794	15.3	2,944	56.7	1,457	28	5,195	100
2020	전체	관수	%	관수	%	관수	%	관수	%
		1,980	30.6	3,098	47.9	1,396	21.6	6,474	100
	공립	1,126	74.9	321	21.3	57	3.8	1,504	100
	사립	854	17.2	2,777	55.9	1,339	26.9	4,970	100

- 작은도서관 상호정보협력망 구축 현황을 17개 광역 자치단체 별로 보면 서울, 대구, 강원, 전북, 전남, 경북, 경남을 제외하고는 상호정보협력망 구축율이 30% 미만으로 조사되었음. 세종의 경우는 9개관(16.4%)만이 공공도서관과 연계한 상호정보협력망을 구축하여 가장 낮은 비율을 나타냄.
- 상호정보협력망 구축 비율이 가장 높은 지역은 경남으로 193개관(44.4%)이 협력망을 구축하고 있음.

<표 2-52> 광역 자치단체별 상호정보협력망 구축 현황

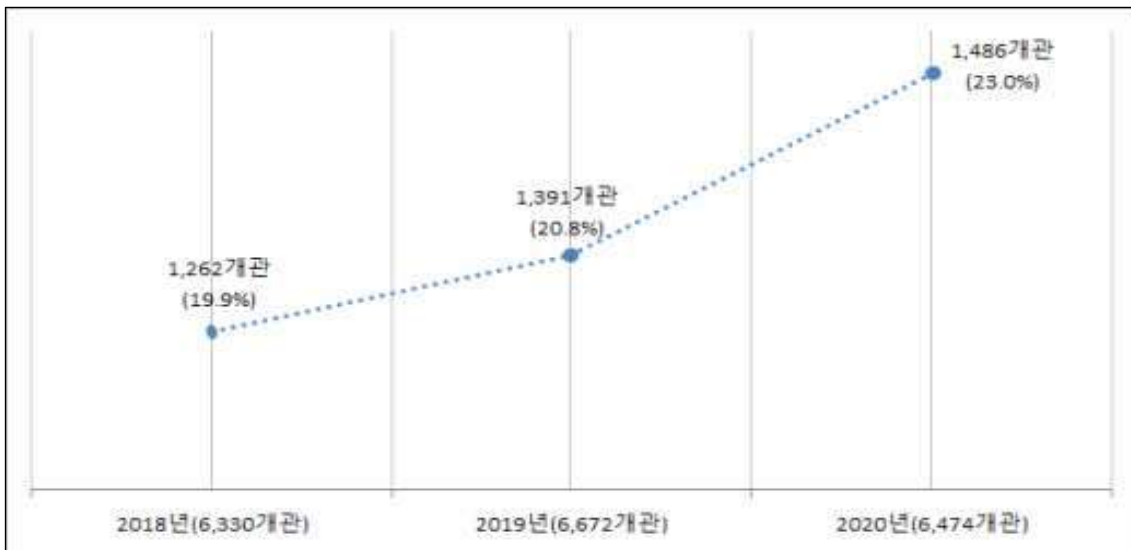
항목	협력망 구축		구축하지 않음		대출불가		합계	
	관수	%	관수	%	관수	%	관수	%
전체	1,980	30.6	3,098	47.9	1,396	21.6	6,474	100
공립	1,126	74.9	321	21.3	57	3.8	1,504	100
사립	854	17.2	2,777	55.9	1,339	26.9	4,970	100
서울	398	41.7	393	41.2	163	17.1	954	100
부산	96	23.6	235	57.9	75	18.5	406	100
대구	62	30.2	92	44.9	51	24.9	205	100
인천	77	27.9	138	50	61	22.1	276	100
광주	100	25.1	158	39.6	141	35.3	399	100
대전	40	16.9	152	64.1	45	19	237	100
울산	42	24.3	99	57.2	32	18.5	173	100
세종	9	16.4	32	58.2	14	25.4	55	100
경기	425	28.2	790	52.4	293	19.4	1,508	100
강원	64	32.2	100	50.2	35	17.6	199	100
충북	53	23	121	52.6	56	24.4	230	100
충남	75	20.9	171	47.8	112	31.3	358	100
전북	117	35	125	37.4	92	27.6	334	100
전남	98	32.6	132	43.8	71	23.6	301	100
경북	97	38	114	44.7	44	17.3	255	100
경남	193	44.4	164	37.7	78	17.9	435	100
제주	34	22.8	82	55	33	22.2	149	100

□ 상호대차 서비스 제공

- 관외 대출이 가능한 작은도서관 5,078개 중 1,486개관(23%)이 상호대차 서비스를 제공하였고, 3,592개관(55.4%)은 상호대차 서비스를 제공하지 않은 것으로 조사됨.
- 유형별로 살펴보면 공립작은도서관의 상호대차 서비스 제공 비율은 1,024개관(68.1%), 사립작은도서관은 462개관(9.3%)으로 나타나 전년도 대비 상호대차 서비스 제공 도서관 수와 비율은 공·사립작은도서관 모두 소폭 상승하였음.

<표 2-53> 연도별 상호대차 서비스 제공 현황

년도	항목	이용		이용하지 않음		대출불가		합계	
		관수	%	관수	%	관수	%	관수	%
2018	전체	1,262	19.9	3,666	57.9	1,402	22.2	6,330	100
		880	61.4	509	35.5	44	3.1	1,433	100
	사립	382	7.8	3,157	64.5	1,358	27.7	4,897	100
2019	전체	1,391	20.8	3,765	56.5	1,516	22.7	6,672	100
		952	64.5	466	31.5	59	4	1,477	100
	사립	439	8.5	3,299	63.5	1,457	28	5,195	100
2020	전체	1,486	23	3,592	55.4	1,396	21.6	6,474	100
		1,024	68.1	423	28.1	57	3.8	1,504	100
	사립	462	9.3	3,169	63.8	1,339	26.9	4,970	100



<그림 2-5> 연도별 상호대차 서비스 제공 비율

□ 순회사서 서비스 지원

- 순회사서 서비스 지원을 받는 작은도서관은 전체 6,474개관 중 1,329개관(20.5%)이며, 5,145개관(79.5%)은 지원을 받지 못하는 것으로 조사됨.
- 순회사서 서비스를 지원받은 공립작은도서관은 2019년 375개관(25.4%)에서 2020년 490개관(32.6%)으로, 사립작은도서관은 2019년 621개관(12%)에서 839개관(16.9%)으로

공·사립 모두 도서관 수와 비율이 증가하였음.

<표 2-54> 연도별 순회사서 지원 현황

구분	항목	2018		2019		2020	
		관수	%	관수	%	관수	%
지원받음	전체	관수	%	관수	%	관수	%
		886	14	996	14.9	1,329	20.5
	공립	373	26	375	25.4	490	32.6
	사립	513	10.5	621	12	839	16.9
지원받지 않음	전체	관수	%	관수	%	관수	%
		5,444	86	5,676	85.1	5,145	79.5
	공립	1,060	74	1,102	74.6	1,014	67.4
	사립	4,384	89.5	4,574	88	4,131	83.1
합계	전체	관수	%	관수	%	관수	%
		6,330	100	6,672	100	6,474	100
	공립	1,433	100	1,477	100	1,504	100
	사립	4,897	100	5,195	100	4,970	100



<그림 2-6> 연도별 순회사서 서비스 지원 비율

- 순회사서를 지원하는 도서관의 비율을 자치단체별로 살펴보면 세종이 26개관(47.3%)으로 가장 높고 부산 138개관(34%), 경북 73개관(28.6%)이며 광주가 39개관(9.8%)으로 가장 낮고 다음은 울산 24개관(13.9%)임.
- 전국 작은도서관 중 사서자격증을 보유한 직원이 근무하는 도서관이 675개관(10.4%)으로

로 약 90%의 작은도서관이 전문 인력 없이 운영되고 있는 상황임을 감안하여 순회사서의 확대가 필요함.

<표 2-55> 광역 자치단체별 순회사서 지원 현황

항목	지원 받음		지원 받지 않음		전체	
	관수	%	관수	%	관수	%
전체	1,329	20.5	5,145	79.5	6,474	100
공립	490	32.6	1,014	67.4	1,504	100
사립	839	16.9	4,131	83.1	4,970	100
서울	229	24	725	76	954	100
부산	138	34	268	66	406	100
대구	58	28.3	147	71.7	205	100
인천	76	27.5	200	72.5	276	100
광주	39	9.8	360	90.2	399	100
대전	47	19.8	190	80.2	237	100
울산	24	13.9	149	86.1	173	100
세종	26	47.3	29	52.7	55	100
경기	271	18	1237	82	1,508	100
강원	42	21.1	157	78.9	199	100
충북	33	14.3	197	85.7	230	100
충남	58	16.2	300	83.8	358	100
전북	84	25.1	250	74.9	334	100
전남	42	14	259	86	301	100
경북	73	28.6	182	71.4	255	100
경남	67	15.4	368	84.6	435	100
제주	22	14.8	127	85.2	149	100

10. 지자체 및 공공도서관 지원

□ 지자체 및 공공도서관 지원

- 2020년 전체 작은도서관 중 3,851개관(59.5%)이 지자체 및 공공도서관의 지원을 받고 있으나 2,623개관(40.5%)은 지자체 및 공공도서관의 지원을 받지 못한 것으로 조사되었음.
- 지자체에서 설립·운영하는 공립작은도서관 1,504개관 중 1,094개관(72.7%)은 지자체나

공공도서관의 지원을 받고 있으나 410개관(27.3%)은 지원이 없는 것으로 나타나 지자체의 필요할것으로 보임.

- 사립작은도서관은 4,970개관 중 2,757개관(55.5%)이 지자체나 공공도서관의 지원을 받고 있는 것으로 나타남.

<표 2-56> 연도별 지자체 및 공공도서관 지원 현황

년도	항목	지원 받음		지원 받지 않음		합계	
		관수	%	관수	%	관수	%
2018	전체	관수	%	관수	%	관수	%
		3,624	57.3	2,706	42.7	6,330	100
	공립	1,073	74.9	360	25.1	1,433	100
	사립	2,551	52.1	2,346	47.9	4,897	100
2019	전체	관수	%	관수	%	관수	%
		3,783	56.7	2,889	43.3	6,672	100
	공립	1,097	74.3	380	25.7	1,477	100
	사립	2,686	51.7	2,509	48.3	5,195	100
2020	전체	관수	%	관수	%	관수	%
		3,851	59.5	2,623	40.5	6,474	100
	공립	1,094	72.7	410	27.3	1,504	100
	사립	2,757	55.5	2,213	44.5	4,970	100

- 지자체 및 공공도서관의 지원 현황을 광역 자치단체별로 보면 전북이 334개관 중 279개관(83.5%)이 지원을 받아 지원 받는 도서관의 비율이 가장 높고, 다음은 대전으로 237개관 중 174개관(73.4%), 울산 119개관(68.8%), 서울 629개관(65.9%), 인천 181개관(65.6%) 순임.
- 지원받는 작은도서관의 비율이 가장 낮은 지역은 제주로 149개관 중 40개관(26.8%)만 지원을 받고 있으며 광주 399개관 중 180개관(45.1%), 경북 255개관 중 119개관(46.7%), 충남 358개관 중 187개관(52.2%) 순으로 나타났음.

<표 2-57> 광역 자치단체별 지자체 및 공공도서관 지원 현황

항목	지원 받음		지원 받지 않음		전체	
	관수	%	관수	%	관수	%
전체	3,851	59.5	2,623	40.5	6,474	100
공립	1,094	72.7	410	27.3	1,504	100
사립	2,757	55.5	2,213	44.5	4,970	100
서울	629	65.9	325	34.1	954	100
부산	256	63.1	150	36.9	406	100
대구	117	57.1	88	42.9	205	100
인천	181	65.6	95	34.4	276	100
광주	180	45.1	219	54.9	399	100
대전	174	73.4	63	26.6	237	100
울산	119	68.8	54	31.2	173	100
세종	35	63.6	20	36.4	55	100
경기	859	57	649	43	1,508	100
강원	122	61.3	77	38.7	199	100
충북	129	56.1	101	43.9	230	100
충남	187	52.2	171	47.8	358	100
전북	279	83.5	55	16.5	334	100
전남	181	60.1	120	39.9	301	100
경북	119	46.7	136	53.3	255	100
경남	244	56.1	191	43.9	435	100
제주	40	26.8	109	73.2	149	100

□ 지자체 및 공공도서관 지원 항목

- 작은도서관이 지자체 및 공공도서관으로 부터 지원받는 항목을 살펴보면 예산 지원이 3,146개관(48.6%)으로 가장 많았고, 도서자료 지원 2,019개관(31.2%), 독서·문화프로그램 지원 1,434개관(22.2%), 인력 지원 1,357개관(21%) 등의 순으로 나타났음.
- 기타 지원 내용으로는 코로나19 관련 방역물품 지원, 일자리 지원, 도서관 리모델링 지원, 도서관 업무 지원, 행사 연계, 비품 및 설비 지원 등이 있었음.

<표 2-58> 연도별 지자체 및 공공도서관 지원 항목(복수 응답)

년도	항목	인력 지원		예산 지원		도서 지원		독서·문화 프로그램 지원		기타	
		관수	%	관수	%	관수	%	관수	%	관수	%
2018	전체	관수	%	관수	%	관수	%	관수	%	관수	%
		1,012	16	2,846	45	1,904	30.1	1,731	27.3	1,208	19.1
	공립	542	37.8	829	57.9	648	45.2	538	37.5	252	17.6
	사립	470	9.6	2,017	41.2	1,256	25.6	1,148	23.4	776	15.8
2019	전체	관수	%	관수	%	관수	%	관수	%	관수	%
		1,088	16.3	3,012	45.1	1,908	28.6	1,723	25.8	1,138	17.1
	공립	521	35.3	856	58	561	38	525	35.5	273	18.5
	사립	567	10.9	2,156	41.5	1,347	25.9	1,198	23.1	865	16.7
2020	전체	관수	%	관수	%	관수	%	관수	%	관수	%
		1,357	21	3,146	48.6	2,019	31.2	1,434	22.2	1,419	21.9
	공립	595	39.6	882	58.6	699	46.5	394	26.2	341	22.7
	사립	762	15.3	2,264	45.6	1,320	26.6	1,040	20.9	1,078	21.7

□ 지자체 및 공공도서관 세부 지원

- 2020년 작은도서관이 지자체 및 공공도서관으로부터 지원받은 내용을 세부적으로 살펴 보면, 인력 지원은 평균 0.4명, 예산 지원은 약 590만원, 도서 지원은 약 141권, 독서·문화프로그램 지원은 약 1건으로 조사됨.
- 전년도와 비교하여 보면 인력 지원과 예산 지원은 소폭 증가하였으나, 도서 지원과 독서·문화프로그램 지원은 큰폭으로 감소한 것으로 나타남.
- 사립작은도서관은 공립작은도서관에 비해 매우 적은 지원을 받고 있음.

<표 2-59> 연도별 지자체 및 공공도서관 세부 지원 현황

년도	항목	인력 지원 평균 (명)	예산 지원 평균 (만원)	도서 지원 평균 (권)	독서·문화 프로그램 지원 평균 (건)
2018	전체	0.3	519	233	2
	공립	0.7	1,533	453	4.8
	사립	0.2	223	168	1.2
2019	전체	0.3	538	308	2
	공립	0.6	1,508	1,023	4.2
	사립	0.2	262	105	1.4
2020	전체	0.4	590	141	1
	공립	0.7	1,623	333	1.7
	사립	0.3	277	83	0.6

11. 독서·문화 프로그램 운영

□ 독서·문화 프로그램 운영

- 독서·문화프로그램을 실시하는 작은도서관은 3,453개관(53.3%)으로, 공립작은도서관은 836개관(55.6%), 사립작은도서관은 2,617개관(52.7%)으로 조사됨.
- 2019 공립작은도서관 1,119개관(75.8%), 사립작은도서관 3,328개관(64.1%)에서 독서·문화프로그램을 실시한 것에 비교하여 공·사립 모두 감소하였음. 이는 코로나19 확산에 따른 방역지침에 따라 독서·문화프로그램을 운영하는데 어려움이 있었기 때문인 것으로 판단됨.

<표 2-60> 연도별 독서·문화 프로그램 운영 현황

년도	항목	실시		실시하지 않음		합계	
		관수	%	관수	%	관수	%
2018	전체	관수	%	관수	%	관수	%
		4,193	66.2	2,137	33.8	6,330	100
	공립	1,087	75.9	346	24.1	1,433	100
	사립	3,106	61.6	1,791	36.6	4,897	100
2019	전체	관수	%	관수	%	관수	%
		4,447	66.7	2,225	33.3	6,672	100
	공립	1,119	75.8	358	24.2	1,477	100
	사립	3,328	64.1	1,867	35.9	5,195	100
2020	전체	관수	%	관수	%	관수	%
		3,453	53.3	3,021	46.7	6,474	100
	공립	836	55.6	668	44.4	1,504	100
	사립	2,617	52.7	2,353	47.3	4,970	100

□ 독서·문화 프로그램 운영 실적

- 2020년 독서·문화 프로그램 운영 실적은 건수는 1관당 평균 3.2개, 횟수는 1관당 평균 22.8회, 참가자 수는 평균은 203.5명으로 조사되었음.
- 공립작은도서관의 1관당 평균 독서·문화 프로그램 수는 4.5개, 실시 횟수는 26회, 참가자 수는 269.7명, 사립작은도서관의 독서·문화 프로그램 수는 2.9개, 실시 횟수는 21.9회, 참가자 수는 183.5명으로 조사되어 공립작은도서관이 사립작은도서관 보다 프로그램 수, 실시 횟수, 참가자 수 모두 많은 것으로 나타남.
- 독서·문화프로그램 실적을 연도별로 살펴보면 2020년에는 공·사립작은도서관 모두 전년 대비 프로그램 수, 실시 횟수, 참가자 수 평균 모두 감소한 것으로 나타났으며, 이는 코로나19로 인해 독서·문화프로그램 운영의 제한이 원인으로 판단됨.

<표 2-61> 연도별 독서·문화 프로그램 운영 실적

년도	항목	프로그램 수	실시 횟수	참가자 수
2018	전체	평균	평균	평균
		10.9	106.4	1,122.4
	공립	9.6	76.2	945.3
	사립	11.3	115.2	1,174.3
2019	전체	평균	평균	평균
		5.8	53.2	578.6
	공립	10.4	77	917.2
	사립	4.6	46.5	482.3
2020	전체	평균	평균	평균
		3.2	22.8	203.5
	공립	4.5	26	269.7
	사립	2.9	21.9	183.5

- 공립작은도서관이 사립작은도서관 보다 독서프로그램과 문화프로그램 모두 더 많이 진행하고 있는 것으로 나타남.
- 공·사립 작은도서관 모두 독서프로그램 보다 문화프로그램의 수, 실시 횟수, 참가자 수 많은 것으로 조사되었음. 도서관에서 진행하는 프로그램이 타기관과 차별성을 가지려면 독서프로그램 확대가 필요할 것으로 보임.

<표 2-62> 2020년 독서·문화 프로그램 운영 실적

구분	항목	프로그램 수	실시횟수	참가자수
독서 프로그램	전체	평균	평균	평균
		1.4	11.3	97.3
	공립	2.1	12.7	128
	사립	1.2	10.8	88
문화 프로그램	전체	평균	평균	평균
		1.8	11.6	106.2
	공립	2.4	13.3	141.7
	사립	1.6	11	95.5

12. 운영위원회 구성

□ 운영위원회 구성

- 전국 작은도서관 중 3,903개관(60.3%)에 운영위원회가 구성되어 있으며, 2,571개관(39.7%)은 운영위원회가 없는 것으로 조사됨.
- 운영위원회가 구성되어 있는 작은도서관의 비율을 공·사립작은도서관으로 나누어 살펴보면 사립작은도서관이 3,097개관(62.3%)으로 공립작은도서관 806개관(53.6%) 보다 8.7% 높은 것으로 나타남.

<표 2-63> 운영위원회 구성 현황

항목	구성		구성하지 않음		합계	
	관수	%	관수	%	관수	%
전체	3,903	60.3	2,571	39.7	6,474	100
공립	806	53.6	698	46.4	1,504	100
사립	3,097	62.3	1,873	37.7	4,970	100

- 운영위원회가 구성되어 있는 작은도서관의 운영위원회 모임 횟수는 연 4회 이상 운영하는 도서관이 1,764개관(45.2%)으로 가장 많았고 다음은 연 1회 이상 4회 이하 운영하는 도서관으로 1,395개관(35.7%)이었음. 운영위원회는 구성되어 있지만 개최하지 않는 작은도서관도 502개관(12.9%)으로 나타남.
- 공·사립작은도서관으로 나누어 살펴보면 연 4회 이상 운영위원회 모임을 갖는 도서관이 공립 363개관(45%), 사립 1,401개관(45.2%)으로 조사되어 운영위원회가 구성되어 있는 도서관의 경우 모임 빈도가 활발한 것으로 나타남.

<표 2-64> 운영위원회 모임 횟수

항목	연 4회 이상		연 4회 이하		개최하지 않음		기타		합계	
	관수	%	관수	%	관수	%	관수	%	관수	%
전체	1,764	45.2	1,395	35.7	502	12.9	242	6.2	3,903	100
공립	363	45	288	35.7	93	11.5	62	7.7	806	100
사립	1,401	45.2	1,107	35.7	409	13.2	180	5.8	3,097	100

13. 작은도서관 홍보

□ 작은도서관 홍보

- 작은도서관 중 3,659개관(56.5%)에서 홍보를 실시하고 있으며, 2,812개관(43.5%)은 홍보를 실시하지 않고 있고, 나머지 3개관(0.05%)은 모름/무응답으로 조사됨.
- 공·사립작은도서관으로 나누어 살펴보면 공립작은도서관은 1,016개관(67.5%)이 홍보를 실시하고 있는 반면 사립작은도서관은 2,643개관(53.2%)만이 홍보를 실시하는 것으로 조사되어 공립작은도서관에서 사립작은도서관 보다 홍보 활동을 활발히 하고 있는 것을 알 수 있음.

<표 2-65> 작은도서관 홍보 현황

항목	실시		실시하지 않음		모름/무응답		합계	
	관수	%	관수	%	관수	%	관수	%
전체	3,659	56.5	2,812	43.5	3	0	6,474	100
공립	1,016	67.5	487	32.4	1	0.1	1,504	100
사립	2,643	53.2	2,325	46.8	2	0	4,970	100

□ 작은도서관 홍보 방법

- 작은도서관의 홍보 방법은 도서관 내 안내 자료 비치(33.3%)가 가장 많으며, 인터넷(홈페이지, 커뮤니티, 블로그 등) 홍보(29.5%), 인쇄물(전단지, 현수막,

포스터 등) 제작 및 배포가 1,843개관(28.5%), 기타 507개관(7.8%), 간행물(소식지 등)발간 463개관(7.2%), 지역매체(지역방송, 지역신문 등) 429개관(6.6%) 순으로 조사됨.

- 유형별로는 공·사립작은도서관 모두 도서관 내 안내 자료 비치 가장 많은 것으로 조사됨.

<표 2-66> 작은도서관 홍보 방법(복수 응답)

항목	지역매체 (지역방송, 지역신문 등)		인쇄물 (전단지, 현수막, 포스터 등) 제작 및 배포		간행물 (소식지 등) 발간		인터넷 (홈페이지, 커뮤니티, 블로그 등) 홍보		도서관 내 안내 자료 비치		기타	
	관수	%	관수	%	관수	%	관수	%	관수	%	관수	%
전체	429	6.6	1,843	28.5	463	7.2	1,909	29.5	2,159	33.3	507	7.8
공립	217	14.4	506	33.6	183	12.2	642	42.7	714	47.5	101	6.7
사립	212	4.3	1,337	26.9	280	5.6	1,267	25.5	1,445	29.1	406	8.2

14. 작은도서관 활성화 방안

□ 작은도서관 활성화 방안 의견

- 작은도서관 활성화를 위해 가장 필요한 것이 무엇인가를 묻는 질문에 공립작은도서관 237개, 사립작은도서관 1,808개 총 2,045개의 의견이 제시되었음. 활성화 의견은 자율적인 서술 형식으로 받았으며 이를 유형화 하여 정리하였음.
- 제시된 의견중 도서관 운영에 대한 소감이나 소수 의견은 기타로 분류함에 따라 기타 의견은 376개(18.4%)로 가장 많음. 기타 의견은 코로나19의 극복으로 정상운영 희망 등 코로나19와 관련한 내용이 대부분이었으며, 도서관 특성에 따른 활성화 정책, 작은도서관 운영 사례 가이드 북의 제작 배포 요청 등이 있었음.
- 기타를 제외한 의견으로는 코로나19로 운영 어려움, 운영비지원, 도서지원, 인력지원, 인건비지원, 홍보, 전문성교육, 도서관리프로그램 지원, 독서프로그램 지원, 코로나19 비대면 운영지원, 시설개선, 인력지원(순회사서), 인력지원(사서), 교류협력, 코로나19 방역,


- 소독운영지원, 인력지원(자원봉사자), 직원처우개선, 실태조사 및 평가개선, 인력지원(강사), 행정업무개선, 자원봉사처 등록, 재난지원금 지원 등의 의견 순으로 제시됨.
- 공·사립작은도서관으로 나누어 살펴보면 공립작은도서관은 기타를 제외한 의견으로 코로나19로 운영 어려움, 운영비지원, 코로나19 비대면 운영지원, 인력지원, 전문성교육, 시설개선, 도서지원, 인력지원(순회사서), 인력지원(사서), 인건비지원, 홍보, 직원처우개선, 도서관리프로그램 지원, 독서프로그램 지원, 교류협력, 인력지원(강사), 실태조사 및 평가개선, 행정업무개선, 코로나19 방역, 소독운영지원, 인력지원(자원봉사자) 등에 대한 의견 순으로 제시됨.
 - 반면, 사립작은도서관은 코로나19로 운영 어려움, 운영비지원, 도서지원, 인력지원, 인건비지원, 홍보, 도서관리프로그램 지원, 독서프로그램 지원, 전문성교육, 인력지원(순회사서), 시설개선, 코로나19 비대면 운영지원, 인력지원(사서), 코로나19 방역, 소독운영지원, 교류협력, 인력지원(자원봉사자), 실태조사 및 평가개선, 직원처우개선, 인력지원(강사), 행정업무개선, 자원봉사처 등록, 재난지원금 지원 등에 대한 의견 순으로 제시됨.
 - 공·사립작은도서관에서 운영 활성화 의견에 대한 공통적인 내용으로는 가장 많은 것은 각각 코로나19로 운영에 대한 어려움과 다음으로 운영비지원 순으로 나타남. 특히, 코로나19 관련 의견이 전체 21.7%로 기타 보다 많은 것으로 나타남. 이에 코로나19로 인하여 공·사립작은도서관 모두 운영에 어려움을 겪고 있으며, 이에 대한 지방자치단체 및 공공도서관의 지원이 필요한 것으로 나타남. 인건비지원, 사서·순회사서·강사·자원봉사자 등을 포함하는 인력지원 등 인력 관련 지원 의견 또한 전체 18.8%(공립작은도서관 17.7%, 사립작은도서관 18.1%)로 높게 나타남.
 - 공·사립작은도서관에서 운영 활성화 의견에 대한 차이로는 공립작은도서관은 사립작은도서관에 비해 상대적으로 기존 운영인력에 대한 전문성교육, 시설개선 등에 대한 의견이 많았으며, 사립작은도서관은 도서지원 및 인건비지원 등이 공립작은도서관 보다 상대적으로 많았음.
 - 한편, 실태조사 및 평가개선에 대한 의견은 13개(0.6%)로 공립작은도서관 2개(0.8%), 사립작은도서관 11개(0.6%)이며 실태조사 항목과 시기 그리고 평가에 대한 개선 필요 등이 있었음.

<표 2-67> 작은도서관 활성화를 위한 의견(복수 응답)

공립			사립			전체		
항목	관수	%	항목	관수	%	항목	관수	%
기타	61	25.7	기타	315	17.4	기타	376	18.4
코로나19로 운영 어려움	28	11.8	코로나19로 운영 어려움	303	16.8	코로나19로 운영 어려움	331	16.2
운영비지원	21	8.9	운영비지원	213	11.8	운영비지원	234	11.4
코로나19 비대면 운영지원	19	8	도서지원	138	7.6	도서지원	151	7.4
인력지원	18	7.6	인력지원	98	5.4	인력지원	116	5.7
전문성교육	17	7.2	인건비지원	89	4.9	인건비지원	94	4.6
시설개선	14	5.9	홍보	88	4.9	홍보	92	4.5
도서지원	13	5.5	도서관리프로그램 지원	74	4.1	전문성교육	80	3.9
인력지원(순회사서)	9	3.8	독서프로그램 지원	72	4	도서관리프로그램 지원	78	3.8
인력지원(사서)	7	3	전문성교육	63	3.5	독서프로그램 지원	75	3.7
인건비지원	5	2.1	인력지원(순회사서)	61	3.4	코로나19 비대면 운영지원	73	3.6
홍보	4	1.7	시설개선	58	3.2	시설개선	72	3.5
직원처우개선	4	1.7	코로나19 비대면 운영지원	54	3	인력지원(순회사서)	70	3.4
도서관리프로그램 지원	4	1.7	인력지원(사서)	48	2.7	인력지원(사서)	55	2.7
독서프로그램 지원	3	1.3	코로나19 방역, 소독운영지원	38	2.1	교류협력	40	2
교류협력	3	1.3	교류협력	37	2	코로나19 방역, 소독운영지원	39	1.9
인력지원(강사)	2	0.8	인력지원(자원봉사자)	27	1.5	인력지원(자원봉사자)	28	1.4
실태조사 및 평가개선	2	0.8	실태조사 및 평가개선	11	0.6	직원처우개선	14	0.7
행정업무개선	1	0.4	직원처우개선	10	0.6	실태조사 및 평가개선	13	0.6
코로나19 방역, 소독운영지원	1	0.4	인력지원(강사)	4	0.2	인력지원(강사)	6	0.3
인력지원(자원봉사자)	1	0.4	행정업무개선	3	0.2	행정업무개선	4	0.2
-	-	-	자원봉사처 등록	2	0.1	자원봉사처 등록	2	0.1
-	-	-	재난지원금 지원	2	0.1	재난지원금 지원	2	0.1
합계	237	100	합계	1,808	100	합계	2,045	100

기타 : 다양한 프로그램 운영, 개발 지원, 지자체에서 작은 도서관 협력 시스템 구축, 공공도서관과의 연계 서비스, 지자체 예산 편성, 노인대상 전자책지원, 전자도서구축, 자원봉사자들의 혜택, 소외지역 우선지원, 운영사례 및 운영가이드북 제작 배포, 작은도서관에 대한 인식개선 등이 있음.

제 3 장 | 지방자치단체별 실태 조사 현황



□ 서울특별시

<표 3-1> 서울특별시 작은도서관 현황

기초 단체별	도서관 수					작은도서관 1관당 인구수	
	공립	%	사립	%	전체 (A)	총인구 수(명) (B)	1관당 인구 수(명) (B/A)
강남구	13	38	21	62	34	539,231	15,860
강동구	19	49	20	51	39	459,970	11,794
강북구	12	31	27	69	39	308,055	7,899
강서구	27	45	33	55	60	580,185	9,670
관악구	30	97	1	3	31	495,060	15,970
광진구	15	44	19	56	34	346,682	10,197
구로구	15	30	35	70	50	404,408	8,088
금천구	11	46	13	54	24	231,733	9,656
노원구	24	65	13	35	37	523,037	14,136
도봉구	16	49	17	51	33	325,257	9,856
동대문구	18	49	19	51	37	342,837	9,266
동작구	18	45	22	55	40	391,220	9,781
마포구	19	48	21	52	40	371,890	9,297
서대문구	12	48	13	52	25	312,173	12,487
서초구	14	33	28	67	42	425,126	10,122
성동구	15	60	10	40	25	293,556	11,742
성북구	14	29	35	71	49	437,153	8,921
송파구	24	40	36	60	60	667,960	11,133
양천구	15	38	25	62	40	454,251	11,356
영등포구	21	55	17	45	38	379,480	9,986
용산구	17	63	10	37	27	230,040	8,520
은평구	10	15	56	85	66	479,835	7,270
종로구	14	58	10	42	24	149,384	6,224
중구	11	79	3	21	14	125,240	8,946
중랑구	18	39	28	61	46	394,702	8,580
전체	422	44	532	56	954	9,668,465	10,135

<표 3-2> 서울특별시 작은도서관 시설 현황(평균 면적, 평균 도서자료)

항목	도서관 수			평균 면적(㎡)			평균 도서자료(권)		
	공립	사립	전체	공립	사립	전체	공립	사립	전체
강남구	13	21	34	70	134	109	12,610	4,315	7,701
강동구	19	20	39	87	114	101	7,576	5,696	6,591
강북구	12	27	39	48	85	73	6,217	3,941	4,561
강서구	27	33	60	178	137	155	8,584	6,101	6,889
관악구	30	1	31	101	44	99	9,659	6,935	8,521
광진구	15	19	34	70	115	95	7,006	5,738	6,162
구로구	15	35	50	76	98	92	12,477	4,178	5,714
금천구	11	13	24	130	108	118	9,514	6,315	7,594
노원구	24	13	37	121	142	129	14,590	5,922	12,194
도봉구	16	17	33	112	81	96	14,036	5,019	9,413
동대문구	18	19	37	148	134	141	8,616	7,104	8,564
동작구	18	22	40	66	99	84	4,326	4,363	4,285
마포구	19	21	40	143	109	125	12,775	5,429	8,801
서대문구	12	13	25	122	86	103	10,215	5,854	7,788
서초구	14	28	42	89	104	99	14,018	5,528	8,529
성동구	15	10	25	82	128	100	6,317	9,212	7,688
성북구	14	35	49	72	93	87	6,617	5,278	5,656
송파구	24	36	60	65	141	111	9,771	5,753	7,395
양천구	15	25	40	126	97	108	8,829	5,314	6,801
영등포구	21	17	38	77	103	89	7,775	5,523	7,535
용산구	17	10	27	121	101	113	7,805	5,063	6,921
은평구	10	56	66	112	89	93	7,626	6,154	6,282
종로구	14	10	24	137	125	132	7,189	7,792	7,316
중구	11	3	14	123	113	121	11,573	7,538	11,256
중랑구	18	28	46	58	93	79	5,314	5,120	4,992
전체	422	532	954	103	108	105	9,290	5,473	7,102

<표 3-3> 서울특별시 작은도서관 운영 현황(연간 평균 운영일 수, 연간 평균 대출권 수)

항목	도서관 수			연간 평균 운영일 수			연간 평균 대출권 수		
	공립	사립	전체	공립	사립	전체	공립	사립	전체
강남구	13	21	34	293	266	276	18,602	549	7,452
강동구	19	20	39	275	279	277	3,175	530	1,819
강북구	12	27	39	257	288	278	658	341	439
강서구	27	33	60	278	291	285	2,396	1,390	1,843
관악구	30	1	31	277	261	276	3,297	0	3,191
광진구	15	19	34	261	294	279	2,117	418	1,168
구로구	15	35	50	285	277	280	12,399	772	4,260
금천구	11	13	24	266	261	263	3,133	1,125	2,046
노원구	24	13	37	309	293	303	5,884	664	4,050
도봉구	16	17	33	274	289	281	3,166	1,037	2,069
동대문구	18	19	37	319	272	295	5,936	1,422	3,618
동작구	18	22	40	275	278	277	3,301	1,283	2,191
마포구	19	21	40	288	266	277	6,323	794	3,420
서대문구	12	13	25	274	285	280	3,889	972	2,372
서초구	14	28	42	261	265	263	5,853	746	2,449
성동구	15	10	25	268	225	251	679	1,731	1,099
성북구	14	35	49	265	291	283	2,090	1,100	1,383
송파구	24	36	60	270	283	277	4,037	1,220	2,347
양천구	15	25	40	268	271	270	2,941	897	1,664
영등포구	21	17	38	268	292	279	3,426	477	2,107
용산구	17	10	27	267	297	278	1,085	282	788
은평구	10	56	66	277	280	279	4,745	960	1,534
종로구	14	10	24	287	256	274	1,917	333	1,257
중구	11	3	14	294	261	287	2,349	1,967	2,267
중랑구	18	28	46	287	257	269	3,486	900	1,912
전체	422	532	954	279	278	278	4,186	902	2,355

<표 3-4> 서울특별시 작은도서관 인력 현황(평균 직원, 평균 자원봉사자)

항목	도서관 수			평균 직원			평균 자원봉사자		
	공립	사립	전체	공립	사립	전체	공립	사립	전체
강남구	13	21	34	2	1	1	3	9	7
강동구	19	20	39	1	1	1	12	17	15
강북구	12	27	39	0	1	1	14	11	12
강서구	27	33	60	0	1	1	13	12	12
관악구	30	1	31	1	1	1	10	0	10
광진구	15	19	34	0	1	1	17	6	11
구로구	15	35	50	1	1	1	15	11	12
금천구	11	13	24	2	2	2	7	7	7
노원구	24	13	37	0	2	1	12	6	10
도봉구	16	17	33	0	1	1	14	6	10
동대문구	18	19	37	2	1	1	3	12	8
동작구	18	22	40	1	1	1	2	61	34
마포구	19	21	40	1	1	1	9	8	8
서대문구	12	13	25	1	1	1	3	17	10
서초구	14	28	42	0	0	0	10	10	10
성동구	15	10	25	1	2	1	7	9	8
성북구	14	35	49	1	1	1	16	11	13
송파구	24	36	60	1	1	1	14	14	14
양천구	15	25	40	1	1	1	7	5	6
영등포구	21	17	38	0	1	1	7	6	6
용산구	17	10	27	1	1	1	6	3	5
은평구	10	56	66	2	1	1	6	9	9
종로구	14	10	24	4	1	3	3	9	6
중구	11	3	14	1	1	1	0	22	5
중랑구	18	28	46	2	2	2	7	11	9
전체	422	532	954	1	1	1	9	12	11

<표 3-5> 서울특별시 작은도서관 평균 예산 현황

항목	도서관 수			평균 예산		
	공립	사립	전체	공립	사립	전체
강남구	13	21	34	96,864,070	14,172,350	45,789,772
강동구	19	20	39	20,732,291	13,315,099	16,928,603
강북구	12	27	39	4,521,858	7,008,964	6,243,701
강서구	27	33	60	9,348,494	7,503,495	8,333,745
관악구	30	1	31	24,295,146	0	23,511,432
광진구	15	19	34	5,928,309	10,739,039	8,616,658
구로구	15	35	50	6,893,994	6,727,302	6,777,310
금천구	11	13	24	40,358,074	11,278,393	24,606,580
노원구	24	13	37	12,393,310	12,566,179	12,454,048
도봉구	16	17	33	27,191,026	8,378,561	17,499,756
동대문구	18	19	37	31,057,485	19,591,519	25,169,556
동작구	18	22	40	15,622,623	10,141,739	12,608,137
마포구	19	21	40	43,837,945	22,329,618	32,546,073
서대문구	12	13	25	19,272,934	4,323,808	11,499,389
서초구	14	28	42	10,678,846	3,159,954	5,666,251
성동구	15	10	25	1,384,283	21,249,885	9,330,524
성북구	14	35	49	18,986,580	12,746,058	14,529,064
송파구	24	36	60	16,904,630	13,160,616	14,658,222
양천구	15	25	40	6,270,495	2,425,326	3,867,264
영등포구	21	17	38	3,598,905	11,567,811	7,163,942
용산구	17	10	27	24,698,459	6,435,440	17,934,378
은평구	10	56	66	43,515,009	12,913,055	17,549,714
종로구	14	10	24	41,493,453	26,104,254	35,081,287
중구	11	3	14	35,258,658	25,449,240	33,156,640
중랑구	18	28	46	9,441,917	5,063,210	6,776,617
전체	422	532	954	21,248,904	10,823,276	15,435,032

<표 3-6> 서울특별시 작은도서관 지자체 및 공공도서관 지원 현황

항목	도서관 수			지원받는 도서관 수					
	공립	사립	전체	공립	%	사립	%	전체	%
강남구	13	21	34	9	69.2	7	33.3	16	47.1
강동구	19	20	39	10	52.6	14	70	24	61.5
강북구	12	27	39	7	58.3	13	48.1	20	51.3
강서구	27	33	60	27	100	10	30.3	37	61.7
관악구	30	1	31	13	43.3	0	0	13	41.9
광진구	15	19	34	11	73.3	6	31.6	17	50
구로구	15	35	50	8	53.3	17	48.6	25	50
금천구	11	13	24	10	90.9	8	61.5	18	75
노원구	24	13	37	24	100	8	61.5	32	86.5
도봉구	16	17	33	11	68.8	10	58.8	21	63.6
동대문구	18	19	37	8	44.4	13	68.4	21	56.8
동작구	18	22	40	18	100	12	54.5	30	75
마포구	19	21	40	18	94.7	10	47.6	28	70
서대문구	12	13	25	11	91.7	10	76.9	21	84
서초구	14	28	42	8	57.1	23	82.1	31	73.8
성동구	15	10	25	13	86.7	6	60	19	76
성북구	14	35	49	11	78.6	21	60	32	65.3
송파구	24	36	60	24	100	29	80.6	53	88.3
양천구	15	25	40	12	80	8	32	20	50
영등포구	21	17	38	21	100	10	58.8	31	81.6
용산구	17	10	27	16	94.1	4	40	20	74.1
은평구	10	56	66	8	80	39	69.6	47	71.2
종로구	14	10	24	12	85.7	3	30	15	62.5
중구	11	3	14	6	54.5	2	66.7	8	57.1
중랑구	18	28	46	14	77.8	16	57.1	30	65.2
전체	422	532	954	330	78.2	299	56.2	629	65.9

□ 부산광역시

<표 3-7> 부산광역시 작은도서관 현황

기초 단체별	도서관 수					작은도서관 1관당 인구수	
	공립	%	사립	%	전체 (A)	총인구수(명) (B)	1관당 인구수(명) (B/A)
강서구	0	0	26	100	26	137,957	5,306
금정구	12	36	21	64	33	232,666	7,050
남구	2	5	35	95	37	267,731	7,236
동구	3	27	8	73	11	88,901	8,082
동래구	1	4	25	96	26	270,745	10,413
부산진구	9	27	25	73	34	359,886	10,585
북구	3	18	14	82	17	283,952	16,703
사상구	8	62	5	38	13	212,586	16,353
사하구	16	57	12	43	28	311,757	11,134
서구	11	61	7	39	18	108,135	6,008
수영구	1	8	11	92	12	176,894	14,741
연제구	5	36	9	64	14	209,157	14,940
영도구	10	67	5	33	15	113,342	7,556
중구	5	71	2	29	7	41,523	5,932
해운대구	1	2	53	98	54	402,169	7,448
기장군	1	2	60	98	61	174,545	2,861
전체	88	22	318	78	406	3,391,946	8,355

<표 3-8> 부산광역시 작은도서관 시설 현황(평균 면적, 평균 도서자료)

항목	도서관 수			평균 면적(m ²)			평균 도서자료(권)		
	공립	사립	전체	공립	사립	전체	공립	사립	전체
강서구	0	26	26	0	134	134	0	3,233	3,233
금정구	12	21	33	85	74	78	3,996	4,716	4,454
남구	2	35	37	52	95	92	6,253	5,522	5,561
동구	3	8	11	98	111	108	3,536	8,043	6,814
동래구	1	25	26	105	109	109	4,927	4,045	4,079
부산진구	9	25	34	119	73	85	7,775	5,451	6,066
북구	3	14	17	132	85	93	5,526	5,249	5,298
사상구	8	5	13	114	178	139	8,037	5,633	7,112
사하구	16	12	28	236	96	176	11,549	4,637	8,587
서구	11	7	18	107	99	104	5,502	4,308	5,038
수영구	1	11	12	154	81	87	14,364	5,287	6,043
연제구	5	9	14	148	89	110	14,922	5,346	8,766
영도구	10	5	15	103	124	110	6,022	5,931	5,992
중구	5	2	7	145	150	147	9,339	3,392	7,640
해운대구	1	53	54	339	101	105	16,969	4,684	4,911
기장군	1	60	61	61	98	98	1,572	4,794	4,742
전체	88	318	406	135	99	107	7,802	4,856	5,494

<표 3-9> 부산광역시 작은도서관 운영 현황(연간 평균 운영일 수, 연간 평균 대출권 수)

항목	도서관 수			연간 평균 운영일 수			연간 평균 대출권 수		
	공립	사립	전체	공립	사립	전체	공립	사립	전체
강서구	0	26	26	0	283	283	0	1,236	1,236
금정구	12	21	33	270	254	259	8,129	975	3,576
남구	2	35	37	287	280	281	1,864	1,221	1,255
동구	3	8	11	278	280	280	465	146	233
동래구	1	25	26	261	265	265	3,144	569	668
부산진구	9	25	34	267	267	267	4,834	1,010	2,022
북구	3	14	17	313	287	292	474	513	506
사상구	8	5	13	280	271	277	2,316	171	1,491
사하구	16	12	28	323	283	306	7,512	881	4,670
서구	11	7	18	304	239	278	681	581	642
수영구	1	11	12	261	256	257	18,684	1,042	2,512
연제구	5	9	14	303	278	287	7,673	1,507	3,709
영도구	10	5	15	261	313	278	715	1,484	971
중구	5	2	7	292	235	276	1,399	255	1,072
해운대구	1	53	54	313	235	236	39,869	960	1,681
기장군	1	60	61	365	267	269	300	1,955	1,928
전체	88	318	406	290	265	271	4,640	1,132	1,892

<표 3-10> 부산광역시 작은도서관 인력 현황(평균 직원, 평균 자원봉사자)

항목	도서관 수			평균 직원			평균 자원봉사자		
	공립	사립	전체	공립	사립	전체	공립	사립	전체
강서구	0	26	26	0	0	0	0	5	5
금정구	12	21	33	2	1	1	4	5	5
남구	2	35	37	1	1	1	0	15	14
동구	3	8	11	1	1	1	0	2	1
동래구	1	25	26	2	1	1	1	6	6
부산진구	9	25	34	1	1	1	1	9	7
북구	3	14	17	1	1	1	0	2	2
사상구	8	5	13	2	1	1	4	22	11
사하구	16	12	28	2	2	2	6	3	5
서구	11	7	18	1	1	1	3	8	5
수영구	1	11	12	2	2	2	0	6	6
연제구	5	9	14	1	1	1	15	3	8
영도구	10	5	15	1	1	1	1	2	2
중구	5	2	7	2	0	2	22	5	17
해운대구	1	53	54	2	1	1	0	6	6
기장군	1	60	61	2	0	0	0	5	5
전체	88	318	406	2	1	1	5	7	6

<표 3-11> 부산광역시 작은도서관 평균 예산 현황

항목	도서관 수			평균 예산		
	공립	사립	전체	공립	사립	전체
강서구	0	26	26	0	4,194,896	4,194,896
금정구	12	21	33	24,021,161	5,473,323	12,217,992
남구	2	35	37	1,664,010	8,187,917	7,835,274
동구	3	8	11	8,599,967	6,554,875	7,112,627
동래구	1	25	26	17,524,000	4,143,772	4,658,397
부산진구	9	25	34	12,159,266	7,811,572	8,962,432
북구	3	14	17	52,289,333	3,740,763	12,308,157
사상구	8	5	13	28,080,689	12,892,020	22,238,893
사하구	16	12	28	50,518,843	4,602,635	30,840,468
서구	11	7	18	13,526,287	5,866,564	10,547,506
수영구	1	11	12	76,068,000	11,518,436	16,897,567
연제구	5	9	14	48,952,800	4,116,711	20,129,600
영도구	10	5	15	3,767,487	1,940,000	3,158,325
중구	5	2	7	59,833,097	13,237,025	46,519,933
해운대구	1	53	54	79,478,400	4,418,188	5,808,192
기장군	1	60	61	9,944,000	4,589,739	4,677,514
전체	88	318	406	28,750,434	5,611,669	10,626,968

<표 3-12> 부산광역시 작은도서관 지자체 및 공공도서관 지원 현황

항목	도서관 수			지원받는 도서관 수					
	공립	사립	전체	공립	%	사립	%	전체	%
강서구	0	26	26	0	0	21	80.8	21	80.8
금정구	12	21	33	12	100	12	57.1	24	72.7
남구	2	35	37	1	50	25	71.4	26	70.3
동구	3	8	11	2	66.7	0	0	2	18.2
동래구	1	25	26	1	100	9	36	10	38.5
부산진구	9	25	34	3	33.3	14	56	17	50
북구	3	14	17	0	0	6	42.9	6	35.3
사상구	8	5	13	5	62.5	4	80	9	69.2
사하구	16	12	28	15	93.8	2	16.7	17	60.7
서구	11	7	18	3	27.3	3	42.9	6	33.3
수영구	1	11	12	1	100	9	81.8	10	83.3
연제구	5	9	14	5	100	6	66.7	11	78.6
영도구	10	5	15	7	70	3	60	10	66.7
중구	5	2	7	4	80	0	0	4	57.1
해운대구	1	53	54	1	100	30	56.6	31	57.4
기장군	1	60	61	1	100	51	85	52	85.2
전체	88	318	406	61	69.3	195	61.3	256	63.1

□ 대구광역시

<표 3-13> 대구광역시 작은도서관 현황

기초 단체별	도서관 수					작은도서관 1관당 인구수	
	공립	%	사립	%	전체 (A)	총인구수(명) (B)	1관당 인구 수(명) (B/A)
남구	1	17	5	83	6	146,632	24,439
달서구	7	16	38	84	45	558,631	12,414
동구	13	36	23	64	36	341,920	9,498
북구	8	22	29	78	37	440,263	11,899
서구	6	43	8	57	14	170,700	12,193
수성구	1	4	22	96	23	424,314	18,448
중구	9	43	12	57	21	76,547	3,645
달성군	11	48	12	52	23	259,339	11,276
전체	56	27	149	73	205	2,418,346	11,797

<표 3-14> 대구광역시 작은도서관 시설 현황(평균 면적, 평균 도서자료)

항목	도서관 수			평균 면적(m ²)			평균 도서자료(권)		
	공립	사립	전체	공립	사립	전체	공립	사립	전체
남구	1	5	6	122	90	95	12,195	5,881	6,933
달서구	7	38	45	128	103	107	19,775	8,221	10,018
동구	13	23	36	116	94	102	7,639	5,656	6,372
북구	8	29	37	119	93	99	5,562	5,521	5,530
서구	6	8	14	101	143	125	5,523	5,858	5,714
수성구	1	22	23	60	87	86	6,559	5,479	5,526
중구	9	12	21	149	102	122	13,099	4,136	7,977
달성군	11	12	23	209	106	155	16,615	3,426	9,733
전체	56	149	205	139	99	110	11,335	5,974	7,439

<표 3-15> 대구광역시 작은도서관 운영 현황(연간 평균 운영일 수, 연간 평균 대출권 수)

항목	도서관 수			연간 평균 운영일 수			연간 평균 대출권 수		
	공립	사립	전체	공립	사립	전체	공립	사립	전체
남구	1	5	6	261	303	296	2,320	348	677
달서구	7	38	45	261	265	264	5,557	1,608	2,222
동구	13	23	36	261	225	238	2,361	1,028	1,509
북구	8	29	37	287	259	265	5,792	930	1,981
서구	6	8	14	278	280	280	914	908	911
수성구	1	22	23	313	275	277	3,705	2,149	2,216
중구	9	12	21	278	231	251	4,535	146	2,027
달성군	11	12	23	280	231	254	8,272	676	4,309
전체	56	149	205	274	256	261	4,629	1,194	2,132

<표 3-16> 대구광역시 작은도서관 인력 현황(평균 직원, 평균 자원봉사자)

항목	도서관 수			평균 직원			평균 자원봉사자		
	공립	사립	전체	공립	사립	전체	공립	사립	전체
남구	1	5	6	2	1	1	32	3	8
달서구	7	38	45	1	0	0	15	18	17
동구	13	23	36	1	1	1	0	7	4
북구	8	29	37	2	1	1	15	9	10
서구	6	8	14	1	1	1	6	26	18
수성구	1	22	23	1	2	2	1	8	7
중구	9	12	21	2	1	1	1	5	3
달성군	11	12	23	2	1	2	1	6	3
전체	56	149	205	2	1	1	6	11	9

<표 3-17> 대구광역시 작은도서관 평균 예산 현황

항목	도서관 수			평균 예산		
	공립	사립	전체	공립	사립	전체
남구	1	5	6	38,800,000	9,680,000	14,533,333
달서구	7	38	45	25,554,860	9,918,573	12,350,885
동구	13	23	36	30,125,768	6,562,450	15,071,426
북구	8	29	37	38,126,242	5,696,824	12,708,590
서구	6	8	14	19,733,887	19,577,213	19,644,359
수성구	1	22	23	29,412,630	8,500,455	9,409,680
중구	9	12	21	66,669,268	7,046,667	32,599,210
달성군	11	12	23	51,929,208	4,932,501	27,409,187
전체	56	149	205	39,881,957	8,247,166	16,888,865

<표 3-18> 대구광역시 작은도서관 지자체 및 공공도서관 지원 현황

항목	도서관 수			지원받는도서관 수					
	공립	사립	전체	공립	%	사립	%	전체	%
남구	1	5	6	1	100	2	40	3	50
달서구	7	38	45	4	57.1	36	94.7	40	88.9
동구	13	23	36	0	0	10	43.5	10	27.8
북구	8	29	37	8	100	12	41.4	20	54.1
서구	6	8	14	6	100	6	75	12	85.7
수성구	1	22	23	1	100	11	50	12	52.2
중구	9	12	21	3	33.3	4	33.3	7	33.3
달성군	11	12	23	10	90.9	3	25	13	56.5
전체	56	149	205	33	58.9	84	56.4	117	57.1

□ 인천광역시

<표 3-19> 인천광역시 작은도서관 현황

기초 단체별	도서관 수					작은도서관 1관당 인구수	
	공립	%	사립	%	전체 (A)	총인구수(명) (B)	1관당 인구수(명) (B/A)
계양구	12	33	24	67	36	296,750	8,243
남동구	4	9	42	91	46	525,354	11,421
동구	3	25	9	75	12	62,542	5,212
미추홀구	4	22	14	78	18	404,343	22,464
부평구	7	21	26	79	33	494,962	14,999
서구	14	19	58	81	72	542,040	7,528
연수구	6	17	29	83	35	387,450	11,070
중구	0	0	13	100	13	139,729	10,748
강화군	4	40	6	60	10	69,203	6,920
옹진군	1	100	0	0	1	20,455	20,455
전체	55	20	221	80	276	2,942,828	10,662

<표 3-20> 인천광역시 작은도서관 시설 현황(평균 면적, 평균 도서자료)

항목	도서관 수			평균 면적(㎡)			평균 도서자료(권)		
	공립	사립	전체	공립	사립	전체	공립	사립	전체
계양구	12	24	36	58	66	63	4,170	3,434	3,680
남동구	4	42	46	245	133	143	14,203	5,856	6,581
동구	3	9	12	90	121	114	5,731	7,328	6,928
미추홀구	4	14	18	366	151	199	20,576	5,799	9,083
부평구	7	26	33	143	87	99	10,165	5,011	6,104
서구	14	58	72	100	86	89	9,516	4,660	5,604
연수구	6	29	35	264	101	129	19,681	5,632	8,040
중구	0	13	13	0	98	98	0	4,012	4,012
강화군	4	6	10	123	99	109	8,702	6,961	7,658
옹진군	1	0	1	105	0	105	1,200	0	1,200
전체	55	221	276	145	101	110	10,269	5,128	6,153

<표 3-21> 인천광역시 작은도서관 운영 현황(연간 평균 운영일 수, 연간 평균 대출 권 수)

항목	도서관 수			연간 평균 운영일 수			연간 평균 대출 권 수		
	공립	사립	전체	공립	사립	전체	공립	사립	전체
계양구	12	24	36	265	278	274	1,585	271	709
남동구	4	42	46	274	276	276	2,022	1,230	1,299
동구	3	9	12	278	290	287	137	2,814	2,145
미추홀구	4	14	18	300	302	301	13,012	329	3,148
부평구	7	26	33	268	277	275	2,521	577	989
서구	14	58	72	283	290	288	1,329	483	648
연수구	6	29	35	261	290	285	11,959	852	2,756
중구	0	13	13	0	289	289	0	536	536
강화군	4	6	10	274	287	282	570	677	634
옹진군	1	0	1	261	0	261	138	0	138
전체	55	221	276	274	285	283	3,454	755	1,293

<표 3-22> 인천광역시 작은도서관 인력 현황(평균 직원, 평균 자원봉사자)

항목	도서관 수			평균 직원			평균 자원봉사자		
	공립	사립	전체	공립	사립	전체	공립	사립	전체
계양구	12	24	36	0	1	1	2	6	4
남동구	4	42	46	0	1	1	1	32	30
동구	3	9	12	1	2	2	8	7	8
미추홀구	4	14	18	2	1	1	38	9	16
부평구	7	26	33	0	1	1	3	12	10
서구	14	58	72	0	1	1	1	7	6
연수구	6	29	35	0	1	1	8	12	12
중구	0	13	13	0	2	2	0	15	15
강화군	4	6	10	0	1	1	0	9	5
옹진군	1	0	1	1	0	1	0	0	0
전체	55	221	276	0	1	1	5	14	12

<표 3-23> 인천광역시 작은도서관 평균 예산 현황

항목	도서관 수			평균 예산		
	공립	사립	전체	공립	사립	전체
계양구	12	24	36	9,007,820	11,884,123	10,925,355
남동구	4	42	46	3,596,750	6,895,381	6,608,543
동구	3	9	12	1,162,860	8,273,904	6,496,143
미추홀구	4	14	18	56,700,000	15,767,354	24,863,498
부평구	7	26	33	7,314,834	13,168,213	11,926,587
서구	14	58	72	6,846,429	5,829,197	6,026,992
연수구	6	29	35	39,150,387	9,728,063	14,771,890
중구	0	13	13	0	15,634,464	15,634,464
강화군	4	6	10	14,650,042	17,883,333	16,590,017
옹진군	1	0	1	11,000,000	0	11,000,000
전체	55	221	276	14,624,105	9,697,565	10,679,303

<표 3-24> 인천광역시 작은도서관 지자체 및 공공도서관 지원 현황

항목	도서관 수			지원받는 도서관 수					
	공립	사립	전체	공립	%	사립	%	전체	%
계양구	12	24	36	7	58.3	13	54.2	20	55.6
남동구	4	42	46	3	75	30	71.4	33	71.7
동구	3	9	12	1	33.3	9	100	10	83.3
미추홀구	4	14	18	4	100	9	64.3	13	72.2
부평구	7	26	33	4	57.1	21	80.8	25	75.8
서구	14	58	72	3	21.4	31	53.4	34	47.2
연수구	6	29	35	6	100	25	86.2	31	88.6
중구	0	13	13	0	0	7	53.8	7	53.8
강화군	4	6	10	4	100	4	66.7	8	80
옹진군	1	0	1	0	0	0	0	0	0
전체	55	221	276	32	58.2	149	67.4	181	65.6

□ 광주광역시

<표 3-25> 광주광역시 작은도서관 현황

기초 단체별	도서관 수					작은도서관 1관당 인구수	
	공립	%	사립	%	전체 (A)	총인구수(명) (B)	1관당 인구수(명) (B/A)
광산구	9	9	94	91	103	405,579	3,938
남구	15	22	53	78	68	214,579	3,156
동구	3	8	36	92	39	102,897	2,638
북구	23	21	88	79	111	430,431	3,878
서구	8	10	70	90	78	296,576	3,802
전체	58	15	341	85	399	1,450,062	3,634

<표 3-26> 광주광역시 작은도서관 시설 현황(평균 면적, 평균 도서자료)

항목	도서관 수			평균 면적(m ²)			평균 도서자료(권)		
	공립	사립	전체	공립	사립	전체	공립	사립	전체
광산구	9	94	103	138	94	98	5,656	3,640	3,817
남구	15	53	68	90	86	87	4,815	2,735	3,194
동구	3	36	39	149	108	112	8,585	4,222	4,558
북구	23	88	111	106	76	82	6,536	4,230	4,708
서구	8	70	78	135	95	99	7,341	5,073	5,306
전체	58	341	399	113	90	93	6,171	4,007	4,322

<표 3-27> 광주광역시 작은도서관 운영 현황(연간 평균 운영일 수, 연간 평균 대출권 수)

항목	도서관 수			연간 평균 운영일 수			연간 평균 대출권 수		
	공립	사립	전체	공립	사립	전체	공립	사립	전체
광산구	9	94	103	296	282	283	713	575	587
남구	15	53	68	271	289	285	2,440	137	645
동구	3	36	39	365	301	306	4,000	331	613
북구	23	88	111	277	288	286	872	382	483
서구	8	70	78	313	300	302	1,565	910	977
전체	58	341	399	288	291	290	1,510	500	647

<표 3-28> 광주광역시 작은도서관 인력 현황(평균 직원, 평균 자원봉사자)

항목	도서관 수			평균 직원			평균 자원봉사자		
	공립	사립	전체	공립	사립	전체	공립	사립	전체
광산구	9	94	103	1	1	1	2	5	4
남구	15	53	68	1	1	1	2	6	5
동구	3	36	39	2	1	1	0	5	4
북구	23	88	111	1	1	1	4	6	5
서구	8	70	78	2	1	1	5	7	7
전체	58	341	399	1	1	1	3	6	5

<표 3-29> 광주광역시 작은도서관 평균 예산 현황

항목	도서관 수			평균 예산		
	공립	사립	전체	공립	사립	전체
광산구	9	94	103	18,282,617	2,417,513	3,803,785
남구	15	53	68	14,035,886	2,507,531	5,050,550
동구	3	36	39	14,800,000	3,858,953	4,700,572
북구	23	88	111	8,826,763	4,218,889	5,173,674
서구	8	70	78	15,247,791	5,378,641	6,390,862
전체	58	341	399	12,835,857	3,656,407	4,990,763

<표 3-30> 광주광역시 작은도서관 지자체 및 공공도서관 지원 현황

항목	도서관 수			지원받는 도서관 수					
	공립	사립	전체	공립	%	사립	%	전체	%
광산구	9	94	103	6	66.7	27	28.7	33	32
남구	15	53	68	13	86.7	21	39.6	34	50
동구	3	36	39	3	100	11	30.6	14	35.9
북구	23	88	111	23	100	38	43.2	61	55
서구	8	70	78	4	50	34	48.6	38	48.7
전체	58	341	399	49	84.5	131	38.4	180	45.1

□ 대전광역시

<표 3-31> 대전광역시 작은도서관 현황

기초 단체별	도서관 수					작은도서관 1관당 인구수	
	공립	%	사립	%	전체 (A)	총인구수(명) (B)	1관당 인구수(명) (B/A)
대덕구	16	41	23	59	39	176,384	4,523
동구	1	4	26	96	27	223,021	8,260
서구	4	9	40	91	44	477,880	10,861
유성구	11	15	63	85	74	351,047	4,744
중구	14	26	39	74	53	235,550	4,444
전체	46	19	191	81	237	1,463,882	6,177

<표 3-32> 대전광역시 작은도서관 시설 현황(평균 면적, 평균 도서자료)

항목	도서관 수			평균 면적(m ²)			평균 도서자료(권)		
	공립	사립	전체	공립	사립	전체	공립	사립	전체
대덕구	16	23	39	98	96	97	5,335	5,481	5,421
동구	1	26	27	344	81	91	11,600	4,975	5,221
서구	4	40	44	293	102	120	9,506	6,511	6,784
유성구	11	63	74	199	96	112	13,276	5,355	6,533
중구	14	39	53	77	103	96	5,437	4,078	4,437
전체	46	191	237	138	97	105	7,764	5,300	5,778

<표 3-33> 대전광역시 작은도서관 운영 현황(연간 평균 운영일 수, 연간 평균 대출권 수)

항목	도서관 수			연간 평균 운영일 수			연간 평균 대출권 수		
	공립	사립	전체	공립	사립	전체	공립	사립	전체
대덕구	16	23	39	264	270	268	631	1,071	890
동구	1	26	27	261	275	274	1,224	290	324
서구	4	40	44	274	287	286	3,356	828	1,058
유성구	11	63	74	270	278	278	6,723	1,000	1,851
중구	14	39	53	268	280	277	430	388	399
전체	46	191	237	298	279	277	2,277	751	1,047

<표 3-34> 대전광역시 작은도서관 인력 현황(평균 직원, 평균 자원봉사자)

항목	도서관 수			평균 직원			평균 자원봉사자		
	공립	사립	전체	공립	사립	전체	공립	사립	전체
대덕구	16	23	39	1	1	1	10	9	10
동구	1	26	27	2	1	1	0	4	4
서구	4	40	44	1	1	1	68	7	13
유성구	11	63	74	0	1	1	16	8	9
중구	14	39	53	1	1	1	5	6	6
전체	46	191	237	1	1	1	15	7	9

<표 3-35> 대전광역시 작은도서관 평균 예산 현황

항목	도서관 수			평균 예산		
	공립	사립	전체	공립	사립	전체
대덕구	16	23	39	7,374,574	6,097,888	6,621,657
동구	1	26	27	83,017,750	4,407,426	7,318,920
서구	4	40	44	21,016,151	7,600,042	8,819,688
유성구	11	63	74	21,630,117	5,058,239	7,521,627
중구	14	39	53	3,482,885	11,474,001	9,363,140
전체	46	191	237	12,429,722	6,937,180	8,003,243

<표 3-36> 대전광역시 작은도서관 지자체 및 공공도서관 지원 현황

항목	도서관 수			지원받는 도서관 수					
	공립	사립	전체	공립	%	사립	%	전체	%
대덕구	16	23	39	11	68.8	15	65.2	26	66.7
동구	1	26	27	0	0	19	73.1	19	70.4
서구	4	40	44	4	100	24	60	28	63.6
유성구	11	63	74	10	90.9	53	84.1	63	85.1
중구	14	39	53	12	85.7	26	66.7	38	71.7
전체	46	191	237	37	80.4	137	71.7	174	73.4

□ 울산광역시

<표 3-37> 울산광역시 작은도서관 현황

기초 단체별	도서관 수					작은도서관 1관당 인구수	
	공립	%	사립	%	전체 (A)	총인구수(명) (B)	1관당 인구수(명) (B/A)
남구	11	31	24	69	35	320,064	9,145
동구	4	17	19	83	23	156,806	6,818
북구	0	0	36	100	36	219,014	6,084
중구	9	29	22	71	31	217,595	7,019
울주군	10	21	38	79	48	222,538	4,636
전체	34	20	139	80	173	1,136,017	6,567

<표 3-38> 울산광역시 작은도서관 시설 현황(평균 면적, 평균 도서자료)

항목	도서관 수			평균 면적(m ²)			평균 도서자료(권)		
	공립	사립	전체	공립	사립	전체	공립	사립	전체
남구	11	24	35	101	101	101	13,282	4,311	7,131
동구	4	19	23	210	81	104	23,105	4,223	7,507
북구	0	36	36	0	94	94	0	5,803	5,803
중구	9	22	31	112	131	125	7,725	5,961	6,473
울주군	10	38	48	132	126	127	8,064	5,655	6,157
전체	34	139	173	126	108	112	11,432	5,314	6,517

<표 3-39> 울산광역시 작은도서관 운영 현황(연간 평균 운영일 수, 연간 평균 대출권 수)

항목	도서관 수			연간 평균 운영일 수			연간 평균 대출권 수		
	공립	사립	전체	공립	사립	전체	공립	사립	전체
남구	11	24	35	266	257	260	6,156	1,351	2,861
동구	4	19	23	313	299	302	16,518	408	3,210
북구	0	36	36	0	273	273	0	1,544	1,544
중구	9	22	31	267	263	264	6,291	1,222	1,135
울주군	10	38	48	266	221	231	2,464	785	2,694
전체	34	139	173	272	258	261	6,325	1,097	2,125

<표 3-40> 울산광역시 작은도서관 인력 현황(평균 직원, 평균 자원봉사자)

항목	도서관 수			평균 직원			평균 자원봉사자		
	공립	사립	전체	공립	사립	전체	공립	사립	전체
남구	11	24	35	0	0	0	19	8	11
동구	4	19	23	2	0	1	24	4	7
북구	0	36	36	0	1	1	0	10	10
중구	9	22	31	1	1	1	11	6	8
울주군	10	38	48	1	0	0	1	7	6
전체	34	139	173	1	1	1	12	7	8

<표 3-41> 울산광역시 작은도서관 평균 예산 현황

항목	도서관 수			평균 예산		
	공립	사립	전체	공립	사립	전체
남구	11	24	35	16,930,234	3,852,709	7,962,788
동구	4	19	23	52,099,000	6,981,513	14,828,032
북구	0	36	36	0	10,047,889	10,047,889
중구	9	22	31	29,572,379	6,927,636	13,501,916
울주군	10	38	48	26,968,985	3,606,272	8,473,504
전체	34	139	173	27,366,760	6,304,202	10,443,664

<표 3-42> 울산광역시 작은도서관 지자체 및 공공도서관 지원 현황

항목	도서관 수			지원받는 도서관 수					
	공립	사립	전체	공립	%	사립	%	전체	%
남구	11	24	35	11	100	20	83.3	31	88.6
동구	4	19	23	3	75	12	63.2	15	65.2
북구	0	36	36	0	0	18	50	18	50
중구	9	22	31	3	33.3	12	54.5	15	48.4
울주군	10	38	48	6	60	34	89.5	40	83.3
전체	34	139	173	23	67.6	96	69.1	119	68.8

□ 세종특별자치시

<표 3-43> 세종특별자치시 작은도서관 현황

기초 단체별	도서관 수					작은도서관 1관당 인구수	
	공립	%	사립	%	전체 (A)	총인구수(명) (B)	1관당 인구수(명) (B/A)
세종시	4	7	51	93	55	355,831	6,470
전체	4	7	51	93	55	355,831	6,470

<표 3-44> 세종특별자치시 작은도서관 시설 현황(평균 면적, 평균 도서자료)

항목	도서관 수			평균 면적(m ²)			평균 도서자료(권)		
	공립	사립	전체	공립	사립	전체	공립	사립	전체
세종시	4	51	55	176	176	176	9,824	5,310	5,638
전체	4	51	55	176	176	176	9,824	5,310	5,638

<표 3-45> 세종특별자치시 작은도서관 운영 현황(연간 평균 운영일 수, 연간 평균 대출권 수)

항목	도서관 수			연간 평균 운영일 수			연간 평균 대출권 수		
	공립	사립	전체	공립	사립	전체	공립	사립	전체
세종시	4	51	55	261	285	284	3,084	1,548	1,660
전체	4	51	55	261	285	284	3,084	1,548	1,660

<표 3-46> 세종특별자치시 작은도서관 인력 현황(평균 직원, 평균 자원봉사자)

항목	도서관 수			평균 직원			평균 자원봉사자		
	공립	사립	전체	공립	사립	전체	공립	사립	전체
세종시	4	51	55	1	1	1	8	10	10
전체	4	51	55	1	1	1	8	10	10

<표 3-47> 세종특별자치시 작은도서관 평균 예산 현황

항목	도서관 수			평균 예산		
	공립	사립	전체	공립	사립	전체
세종시	4	51	55	27,846,500	7,786,976	9,245,850
전체	4	51	55	27,846,500	7,786,976	9,245,850

<표 3-48> 세종특별자치시 작은도서관 지자체 및 공공도서관 지원 현황

항목	도서관 수			지원받는 도서관 수					
	공립	사립	전체	공립	%	사립	%	전체	%
세종시	4	51	55	4	100	31	60.8	35	63.6
전체	4	51	55	4	100	31	60.8	35	63.6

□ 경기도

<표 3-49> 경기도 작은도서관 현황

기초 단체별	도서관 수					작은도서관 1관당 인구수	
	공립	%	사립	%	전체 (A)	총인구수(명) (B)	1관당 인구수(명) (B/A)
고양시	17	25	52	75	69	1,079,216	15,641
과천시	1	17	5	83	6	63,231	10,539
광명시	3	8	36	92	39	298,599	7,656
광주시	6	26	17	74	23	382,054	16,611
구리시	5	33	10	67	15	197,454	13,163
군포시	6	15	35	85	41	273,791	6,678
김포시	4	11	33	89	37	473,970	12,810
남양주시	8	14	49	86	57	713,321	12,514
동두천시	4	100	0	0	4	94,353	23,588
부천시	22	26	63	74	85	818,383	9,628
성남시	30	24	93	76	123	940,064	7,643
수원시	1	1	123	99	124	1,186,078	9,565
시흥시	16	21	60	79	76	500,895	6,591
안산시	14	22	50	78	64	654,915	10,233
안성시	7	33	14	67	21	187,012	8,905
안양시	14	21	54	79	68	550,027	8,089
양주시	1	3	37	97	38	230,359	6,062
여주시	2	15	11	85	13	111,897	8,606
오산시	4	14	25	86	29	229,725	7,922
용인시	6	6	104	94	110	1,074,176	9,765
의왕시	5	15	28	85	33	163,795	4,964
의정부시	14	35	26	65	40	461,710	11,543
이천시	9	27	24	73	33	218,388	6,618
파주시	4	7	50	93	54	465,617	8,623
평택시	5	10	47	90	52	537,307	10,333
포천시	6	33	12	67	18	147,274	8,182
하남시	0	0	41	100	41	293,452	7,157
화성시	7	4	154	96	161	855,248	5,312
가평균	0	0	8	100	8	62,377	7,797
양평균	8	50	8	50	16	118,810	7,426
연천군	5	50	5	50	10	43,516	4,352
전체	234	16	1,274	84	1,508	13,427,014	8,904

<표 3-50> 경기도 작은도서관 시설 현황(평균 면적, 평균 도서자료)

항목	도서관 수			평균 면적(m ²)			평균 도서자료(권)		
	공립	사립	전체	공립	사립	전체	공립	사립	전체
고양시	17	52	69	114	100	103	14,857	6,937	8,889
과천시	1	5	6	265	64	97	10,887	4,370	5,456
광명시	3	36	39	70	85	84	8,197	5,796	5,981
광주시	6	17	23	185	100	122	13,276	5,525	7,547
구리시	5	10	15	224	89	134	13,859	3,559	6,992
군포시	6	35	41	113	121	119	14,798	4,043	5,617
김포시	4	33	37	183	109	117	16,574	3,475	4,891
남양주시	8	49	57	186	109	120	12,649	5,232	6,273
동두천시	4	0	4	211	0	211	8,162	0	8,162
부천시	22	63	85	172	89	110	14,595	5,035	7,509
성남시	30	93	123	111	95	99	8,749	6,978	7,410
수원시	1	123	124	223	102	103	7,403	7,398	7,398
시흥시	16	60	76	120	96	101	7,749	3,863	4,681
안산시	14	50	64	212	100	124	15,607	4,461	6,899
안성시	7	14	21	177	163	168	16,247	8,032	10,770
안양시	14	54	68	87	98	96	3,826	6,299	5,790
양주시	1	37	38	399	109	117	22,966	6,782	7,208
여주시	2	11	13	452	110	163	21,992	5,013	7,625
오산시	4	25	29	367	121	155	13,791	3,621	5,023
용인시	6	104	110	184	104	108	8,946	7,017	7,122
의왕시	5	28	33	204	100	116	22,077	4,963	7,556
의정부시	14	26	40	104	98	100	14,242	6,200	9,015
이천시	9	24	33	164	114	128	5,654	6,902	6,562
파주시	4	50	54	128	109	110	8,044	6,171	6,310
평택시	5	47	52	330	110	131	26,023	4,203	6,301
포천시	6	12	18	195	111	139	12,047	5,236	7,506
하남시	0	41	41	0	118	118	0	5,124	5,124
화성시	7	154	161	126	108	109	9,405	7,304	7,395
가평군	0	8	8	0	84	84	0	5,455	5,455
양평군	8	8	16	194	116	155	8,799	6,740	7,688
연천군	5	5	10	135	119	127	8,686	5,350	7,074
전체	234	1,274	1,508	159	104	113	11,866	5,995	6,906

〈표 3-51〉 경기도 작은도서관 운영 현황(연간 평균 운영일 수, 연간 평균 대출권 수)

항목	도서관 수			연간 운영일 수			연간 대출권 수		
	공립	사립	전체	공립	사립	전체	공립	사립	전체
고양시	17	52	69	298	278	283	5,562	1,590	2,569
과천시	1	5	6	313	219	235	4,172	884	1,432
광명시	3	36	39	261	281	280	7,972	914	1,456
광주시	6	17	23	270	292	286	6,701	474	2,099
구리시	5	10	15	323	308	313	16,031	847	5,908
군포시	6	35	41	270	282	280	5,242	959	1,586
김포시	4	33	37	287	269	271	4,368	634	1,037
남양주시	8	49	57	300	282	285	2,822	477	806
동두천시	4	0	4	287	0	287	1,522	0	1,522
부천시	22	63	85	287	262	268	8,992	539	2,727
성남시	30	93	123	273	283	280	2,712	1,206	1,573
수원시	1	123	124	313	271	271	100	1,187	1,179
시흥시	16	60	76	280	279	279	5,026	619	1,547
안산시	14	50	64	302	284	288	6,914	818	2,152
안성시	7	14	21	298	291	293	10,107	93	3,431
안양시	14	54	68	287	295	293	1,429	2,318	2,135
양주시	1	37	38	313	261	262	18,206	874	1,330
여주시	2	11	13	313	275	281	5,714	753	1,516
오산시	4	25	29	339	267	277	9,570	313	1,590
용인시	6	104	110	287	266	267	1,603	1,311	1,327
의왕시	5	28	33	261	216	223	14,604	481	2,621
의정부시	14	26	40	261	283	275	6,202	512	2,504
이천시	9	24	33	267	268	267	4,714	1,204	2,161
파주시	4	50	54	274	273	274	1,392	1,230	1,242
평택시	5	47	52	271	288	286	14,430	637	1,963
포천시	6	12	18	278	304	296	964	604	724
하남시	0	41	41	0	289	289	0	1,729	1,729
화성시	7	154	161	261	288	287	5,283	2,040	2,181
가평군	0	8	8	0	332	332	0	457	457
양평군	8	8	16	261	313	287	1,675	1,133	1,780
연천군	5	5	10	261	292	277	2,426	968	1,322
전체	234	1,274	1,508	282	278	278	5,538	1,140	1,823

<표 3-52> 경기도 작은도서관 인력 현황(평균 직원, 평균 자원봉사자)

항목	도서관 수			평균 직원			자원봉사자		
	공립	사립	전체	공립	사립	전체	공립	사립	전체
고양시	17	52	69	1	1	1	8	7	7
과천시	1	5	6	3	0	0	1	11	9
광명시	3	36	39	1	1	1	8	15	15
광주시	6	17	23	2	2	2	0	7	5
구리시	5	10	15	4	1	2	0	4	3
군포시	6	35	41	2	1	1	2	5	4
김포시	4	33	37	1	1	1	0	4	4
남양주시	8	49	57	2	1	1	4	10	10
동두천시	4	0	4	2	0	2	0	0	0
부천시	22	63	85	4	1	2	18	7	10
성남시	30	93	123	1	1	1	5	9	8
수원시	1	123	124	0	1	1	7	11	11
시흥시	16	60	76	1	1	1	11	7	8
안산시	14	50	64	2	1	1	2	5	4
안성시	7	14	21	1	1	1	4	2	2
안양시	14	54	68	1	1	1	2	10	8
양주시	1	37	38	3	0	0	0	9	9
여주시	2	11	13	2	1	1	2	18	15
오산시	4	25	29	2	1	1	22	5	8
용인시	6	104	110	2	1	1	2	11	11
의왕시	5	28	33	2	0	1	0	6	5
의정부시	14	26	40	1	1	1	5	9	8
이천시	9	24	33	2	1	1	9	6	7
파주시	4	50	54	3	1	1	3	9	8
평택시	5	47	52	2	1	1	1	6	6
포천시	6	12	18	1	1	1	0	4	2
하남시	0	41	41	0	1	1	0	12	12
화성시	7	154	161	2	1	1	3	10	10
가평군	0	8	8	0	1	1	0	15	15
양평군	8	8	16	1	2	2	1	7	4
연천군	5	5	10	2	1	1	1	3	2
전체	234	1,274	1,508	2	1	1	6	9	8

<표 3-53> 경기도 작은도서관 평균 예산 현황

항목	도서관 수			평균 예산		
	공립	사립	전체	공립	사립	전체
고양시	17	52	69	55,178,483	10,809,736	21,741,166
과천시	1	5	6	49,880,000	1,172,000	9,290,000
광명시	3	36	39	38,090,847	10,365,157	12,497,902
광주시	6	17	23	42,555,175	14,048,628	21,485,119
구리시	5	10	15	128,518,200	12,529,372	51,192,315
군포시	6	35	41	37,223,367	12,349,145	15,989,275
김포시	4	33	37	43,485,145	1,506,852	6,045,045
남양주시	8	49	57	52,767,738	7,708,886	14,032,936
동두천시	4	0	4	44,608,610	0	44,608,610
부천시	22	63	85	73,250,181	5,747,682	23,218,917
성남시	30	93	123	37,760,394	12,041,880	18,314,688
수원시	1	123	124	27,959,000	6,716,939	6,888,246
시흥시	16	60	76	15,523,633	4,258,070	6,629,767
안산시	14	50	64	70,856,572	7,054,667	21,011,334
안성시	7	14	21	71,736,686	6,374,224	28,161,711
안양시	14	54	68	3,168,106	7,649,188	6,726,612
양주시	1	37	38	82,681,450	7,628,571	9,603,647
여주시	2	11	13	122,003,535	15,346,740	31,755,478
오산시	4	25	29	129,872,250	4,067,200	21,419,621
용인시	6	104	110	13,809,930	6,204,173	6,619,032
의왕시	5	28	33	88,068,800	8,813,031	20,821,481
의정부시	14	26	40	39,731,771	7,164,994	18,563,366
이천시	9	24	33	38,659,260	10,249,674	17,997,743
파주시	4	50	54	60,672,211	8,864,443	12,702,055
평택시	5	47	52	163,588,454	12,628,613	27,143,982
포천시	6	12	18	42,335,505	15,028,141	24,130,596
하남시	0	41	41	0	8,184,665	8,184,665
화성시	7	154	161	83,454,357	8,660,369	11,912,282
가평균	0	8	8	0	11,255,912	11,255,912
양평균	8	8	16	52,364,751	14,533,642	33,449,197
연천군	5	5	10	40,740,492	14,820,000	27,780,246
전체	234	1,274	1,508	52,786,861	8,341,782	15,238,432

<표 3-54> 경기도 작은도서관 지자체 및 공공도서관 지원 현황

항목	도서관 수			지원받는 도서관 수					
	공립	사립	전체	공립	%	사립	%	전체	%
고양시	17	52	69	10	58.8	21	40.4	31	44.9
과천시	1	5	6	1	100	4	80	5	83.3
광명시	3	36	39	3	100	24	66.7	27	69.2
광주시	6	17	23	6	100	9	52.9	15	65.2
구리시	5	10	15	5	100	7	70	12	80
군포시	6	35	41	6	100	24	68.6	30	73.2
김포시	4	33	37	0	0	3	9.1	3	8.1
남양주시	8	49	57	6	75	21	42.9	27	47.4
동두천시	4	0	4	2	50	0	0	2	50
부천시	22	63	85	16	72.7	26	41.3	42	49.4
성남시	30	93	123	11	36.7	68	73.1	79	64.2
수원시	1	123	124	0	0	68	55.3	68	54.8
시흥시	16	60	76	13	81.3	23	38.3	36	47.4
안산시	14	50	64	10	71.4	23	46	33	51.6
안성시	7	14	21	7	100	7	50	14	66.7
안양시	14	54	68	2	14.3	31	57.4	33	48.5
양주시	1	37	38	0	0	27	73	27	71.1
여주시	2	11	13	1	50	5	45.5	6	46.2
오산시	4	25	29	2	50	7	28	9	31
용인시	6	104	110	3	50	48	46.2	51	46.4
의왕시	5	28	33	0	0	27	96.4	27	81.8
의정부시	14	26	40	12	85.7	23	88.5	35	87.5
이천시	9	24	33	9	100	13	54.2	22	66.7
파주시	4	50	54	4	100	35	70	39	72.2
평택시	5	47	52	1	20	26	55.3	27	51.9
포천시	6	12	18	6	100	4	33.3	10	55.6
하남시	0	41	41	0	0	24	58.5	24	58.5
화성시	7	154	161	4	57.1	101	65.6	105	65.2
가평균	0	8	8	0	0	2	25	2	25
양평균	8	8	16	8	100	4	50	12	75
연천군	5	5	10	5	100	1	20	6	60
전체	234	1,274	1,508	153	65.4	706	55.4	859	57

□ 강원도

<표 3-55> 강원도 작은도서관 현황

기초 단체별	도서관 수					작은도서관 1관당 인구수	
	공립	%	사립	%	전체 (A)	총인구수(명) (B)	1관당 인구수(명) (B/A)
강릉시	8	89	1	11	9	213,321	23,702
동해시	4	21	15	79	19	90,593	4,768
삼척시	2	18	9	82	11	65,243	5,931
속초시	2	25	6	75	8	82,665	10,333
원주시	10	20	40	80	50	354,376	7,088
춘천시	0	0	15	100	15	282,765	18,851
태백시	0	0	13	100	13	42,719	3,286
고성군	0	0	8	100	8	26,757	3,345
양구군	6	100	0	0	6	22,278	3,713
양양군	0	0	4	100	4	27,946	6,987
영월군	1	14	6	86	7	38,662	5,523
인제군	1	13	7	87	8	31,694	3,962
정선군	1	6	15	94	16	36,870	2,304
철원군	1	100	0	0	1	44,699	44,699
평창군	3	50	3	50	6	41,681	6,947
홍천군	0	0	6	100	6	69,242	11,540
화천군	1	50	1	50	2	24,857	12,429
횡성군	8	80	2	20	10	46,472	4,647
전체	48	24	151	76	199	1,542,840	7,753

<표 3-56> 강원도 작은도서관 시설 현황(평균 면적, 평균 도서자료)

항목	도서관 수			평균 면적(m ²)			평균 도서자료(권)		
	공립	사립	전체	공립	사립	전체	공립	사립	전체
강릉시	8	1	9	299	129	280	13,051	10,665	12,786
동해시	4	15	19	178	96	114	14,007	3,536	5,740
삼척시	2	9	11	102	77	81	3,613	2,789	2,939
속초시	2	6	8	219	102	131	9,097	2,807	4,380
원주시	10	40	50	115	95	99	5,626	3,895	4,241
춘천시	0	15	15	0	73	73	0	7,777	7,777
태백시	0	13	13	0	90	90	0	3,454	3,454
고성군	0	8	8	0	61	61	0	3,496	3,496
양구군	6	0	6	58	0	58	1,975	0	1,975
양양군	0	4	4	0	153	153	0	4,188	4,188
영월군	1	6	7	760	118	210	34,260	10,235	13,667
인제군	1	7	8	165	122	128	5,717	4,807	4,921
정선군	1	15	16	87	88	88	2,460	3,586	3,516
철원군	1	0	1	80	0	80	4,448	0	4,448
평창군	3	3	6	194	124	159	5,587	9,067	7,327
홍천군	0	6	6	0	84	84	0	7,030	7,030
화천군	1	1	2	108	146	127	6,747	5,217	5,982
횡성군	8	2	10	154	38	131	7,914	3,155	6,962
전체	48	151	199	172	93	112	8,076	4,619	5,453

<표 3-57> 강원도 작은도서관 운영 현황(연간 평균 운영일 수, 연간 평균 대출권 수)

항목	도서관 수			연간 평균 운영일 수			연간 평균 대출권 수		
	공립	사립	전체	공립	사립	전체	공립	사립	전체
강릉시	8	1	9	313	365	319	6,844	3,827	6,508
동해시	4	15	19	313	296	299	3,622	1,284	1,776
삼척시	2	9	11	261	278	275	269	103	133
속초시	2	6	8	313	313	313	2,423	27	626
원주시	10	40	50	277	299	294	2,110	326	683
춘천시	0	15	15	0	285	285	0	1,695	1,695
태백시	0	13	13	0	293	293	0	66	66
고성군	0	8	8	0	352	352	0	113	113
양구군	6	0	6	270	0	270	96	0	96
양양군	0	4	4	0	339	339	0	128	128
영월군	1	6	7	313	322	320	18,925	175	2,854
인제군	1	7	8	261	313	306	200	267	259
정선군	1	15	16	261	330	326	200	249	246
철원군	1	0	1	261	0	261	533	0	533
평창군	3	3	6	261	261	261	1,076	62	569
홍천군	0	6	6	0	296	296	0	77	77
화천군	1	1	2	261	261	261	100	0	50
횡성군	8	2	10	274	261	271	1,918	5	1,536
전체	48	151	199	284	303	299	2,809	478	1,041

<표 3-58> 강원도 작은도서관 인력 현황(평균 직원, 평균 자원봉사자)

항목	도서관 수			평균 직원			평균 자원봉사자		
	공립	사립	전체	공립	사립	전체	공립	사립	전체
강릉시	8	1	9	1	1	1	0	0	0
동해시	4	15	19	3	1	2	0	4	3
삼척시	2	9	11	1	1	1	0	1	1
속초시	2	6	8	2	1	2	0	16	12
원주시	10	40	50	1	1	1	1	14	11
춘천시	0	15	15	0	1	1	0	15	15
태백시	0	13	13	0	1	1	0	5	5
고성군	0	8	8	0	1	1	0	3	3
양구군	6	0	6	1	0	1	0	0	0
양양군	0	4	4	0	1	1	0	2	2
영월군	1	6	7	3	1	1	0	5	4
인제군	1	7	8	1	1	1	0	3	2
정선군	1	15	16	0	0	0	2	3	3
철원군	1	0	1	1	0	1	0	0	0
평창군	3	3	6	1	1	1	1	2	2
홍천군	0	6	6	0	0	0	0	5	5
화천군	1	1	2	1	2	2	10	0	5
횡성군	8	2	10	1	0	1	0	8	2
전체	48	151	199	1	1	1	1	8	6

<표 3-59> 강원도 작은도서관 평균 예산 현황

항목	도서관 수			평균 예산		
	공립	사립	전체	공립	사립	전체
강릉시	8	1	9	15,687,500	33,107,000	17,623,000
동해시	4	15	19	46,458,000	5,826,000	14,380,105
삼척시	2	9	11	15,359,500	4,627,778	6,579,000
속초시	2	6	8	89,520,000	1,664,018	23,628,014
원주시	10	40	50	21,067,977	5,908,786	8,940,624
춘천시	0	15	15	0	18,981,539	18,981,539
태백시	0	13	13	0	864,628	864,628
고성군	0	8	8	0	1,850,000	1,850,000
양구군	6	0	6	25,218,000	0	25,218,000
양양군	0	4	4	0	1,780,000	1,780,000
영월군	1	6	7	232,554,000	4,891,667	37,414,857
인제군	1	7	8	5,000,000	15,414,286	14,112,500
정선군	1	15	16	3,000,000	7,580,000	7,293,750
철원군	1	0	1	64,989,000	0	64,989,000
평창군	3	3	6	54,343,997	7,333,333	30,838,665
홍천군	0	6	6	0	3,300,000	3,300,000
화천군	1	1	2	3,000,000	0	1,500,000
횡성군	8	2	10	62,180,004	1,000,000	49,944,003
전체	48	151	199	38,585,287	6,762,356	14,438,239

<표 3-60> 강원도 작은도서관 지자체 및 공공도서관 지원 현황

항목	도서관 수			지원받는 도서관 수					
	공립	사립	전체	공립	%	사립	%	전체	%
강릉시	8	1	9	8	100	1	100	9	100
동해시	4	15	19	3	75	2	13.3	5	26.3
삼척시	2	9	11	2	100	3	33.3	5	45.5
속초시	2	6	8	0	0	0	0	0	0
원주시	10	40	50	7	70	23	57.5	30	60
춘천시	0	15	15	0	0	14	93.3	14	93.3
태백시	0	13	13	0	0	5	38.5	5	38.5
고성군	0	8	8	0	0	8	100	8	100
양구군	6	0	6	6	100	0	0	6	100
양양군	0	4	4	0	0	2	50	2	50
영월군	1	6	7	1	100	5	83.3	6	85.7
인제군	1	7	8	0	0	4	57.1	4	50
정선군	1	15	16	0	0	13	86.7	13	81.3
철원군	1	0	1	1	100	0	0	1	100
평창군	3	3	6	3	100	1	33.3	4	66.7
홍천군	0	6	6	0	0	1	16.7	1	16.7
화천군	1	1	2	1	100	0	0	1	50
횡성군	8	2	10	8	100	0	0	8	80
전체	48	151	199	40	83.3	82	54.3	122	61.3

□ 충청북도

<표 3-61> 충청북도 작은도서관 현황

기초 단체별	도서관 수					작은도서관 1관당 인구수	
	공립	%	사립	%	전체 (A)	총인구수(명) (B)	1관당 인구수(명) (B/A)
제천시	0	0	25	100	25	133,018	5,321
청주시	4	4	105	96	109	844,993	7,752
충주시	8	47	9	53	17	210,186	12,364
괴산군	0	0	8	100	8	39,393	4,924
단양군	0	-	0	-	0	29,155	-
보은군	2	29	5	71	7	32,412	4,630
영동군	0	0	11	100	11	47,475	4,316
옥천군	2	25	6	75	8	50,527	6,316
음성군	0	0	24	100	24	93,153	3,881
증평군	0	0	6	100	6	36,807	6,135
진천군	1	7	14	93	15	83,718	5,581
전체	17	7	213	93	230	1,600,837	6,960

<표 3-62> 충청북도 작은도서관 시설 현황(평균 면적, 평균 도서자료)

항목	도서관 수			평균 면적(㎡)			평균 도서자료(권)		
	공립	사립	전체	공립	사립	전체	공립	사립	전체
제천시	0	25	25	0	101	101	0	4,040	4,040
청주시	4	105	109	159	117	118	10,658	6,137	6,303
충주시	8	9	17	143	136	139	9,135	2,778	5,769
괴산군	0	8	8	0	76	76	0	2,876	2,876
단양군	0	0	0	0	0	0	0	0	0
보은군	2	5	7	150	89	107	15,128	3,421	6,766
영동군	0	11	11	0	101	101	0	3,946	3,946
옥천군	2	6	8	134	144	142	4,120	6,067	5,580
음성군	0	24	24	0	82	82	0	2,801	2,801
증평군	0	6	6	0	124	124	0	4,600	4,600
진천군	1	14	15	92	91	91	3,336	3,445	3,438
전체	17	213	230	143	108	111	9,267	4,851	5,178

<표 3-63> 충청북도 작은도서관 운영 현황(연간 평균 운영일 수, 연간 평균 대출권 수)

항목	도서관 수			연간 평균 운영일 수			연간 평균 대출권 수		
	공립	사립	전체	공립	사립	전체	공립	사립	전체
제천시	0	25	25	0	271	271	0	476	476
청주시	4	105	109	300	291	292	1,063	1,074	1,074
충주시	8	9	17	313	313	313	2,364	117	1,174
괴산군	0	8	8	0	306	306	0	125	125
단양군	0	0	0	0	0	0	0	0	0
보은군	2	5	7	261	303	291	527	220	308
영동군	0	11	11	0	261	261	0	138	138
옥천군	2	6	8	287	296	294	236	182	196
음성군	0	24	24	0	270	270	0	309	309
증평군	0	6	6	0	270	270	0	1,090	1,090
진천군	1	14	15	313	268	271	326	231	238
전체	17	213	230	301	285	286	1,472	693	751

<표 3-64> 충청북도 작은도서관 인력 현황(평균 직원, 평균 자원봉사자)

항목	도서관 수			평균 직원			평균 자원봉사자		
	공립	사립	전체	공립	사립	전체	공립	사립	전체
제천시	0	25	25	0	1	1	0	18	18
청주시	4	105	109	2	1	1	1	14	14
충주시	8	9	17	2	2	2	0	6	3
괴산군	0	8	8	0	0	0	0	6	6
단양군	0	0	0	0	0	0	0	0	0
보은군	2	5	7	0	1	1	0	3	2
영동군	0	11	11	0	2	2	0	0	0
옥천군	2	6	8	2	1	1	0	1	0
음성군	0	24	24	0	2	2	0	5	5
증평군	0	6	6	0	1	1	0	0	0
진천군	1	14	15	1	1	1	0	2	2
전체	17	213	230	2	1	1	0	10	10

<표 3-65> 충청북도 작은도서관 평균 예산 현황

항목	도서관 수			평균 예산		
	공립	사립	전체	공립	사립	전체
제천시	0	25	25	0	3,785,140	3,785,140
청주시	4	105	109	31,153,625	13,112,721	13,774,772
충주시	8	9	17	53,893,265	1,517,889	26,165,125
괴산군	0	8	8	0	1,252,500	1,252,500
단양군	0	0	0	0	0	0
보은군	2	5	7	7,658,500	11,872,000	10,668,143
영동군	0	11	11	0	681,818	681,818
옥천군	2	6	8	98,857,690	13,283,333	34,676,922
음성군	0	24	24	0	13,725,102	13,725,102
증평군	0	6	6	0	3,701,667	3,701,667
진천군	1	14	15	24,195,130	3,221,339	4,619,591
전체	17	213	230	46,646,361	9,570,030	12,310,454

<표 3-66> 충청북도 작은도서관 지자체 및 공공도서관 지원 현황

항목	도서관 수			지원받는 도서관 수					
	공립	사립	전체	공립	%	사립	%	전체	%
제천시	0	25	25	0	0	15	60	15	60
청주시	4	105	109	2	50	57	54.3	59	54.1
충주시	8	9	17	8	100	0	0	8	47.1
괴산군	0	8	8	0	0	3	37.5	3	37.5
단양군	0	0	0	0	0	0	0	0	0
보은군	2	5	7	2	100	2	40	4	57.1
영동군	0	11	11	0	0	5	45.5	5	45.5
옥천군	2	6	8	2	100	4	66.7	6	75
음성군	0	24	24	0	0	14	58.3	14	58.3
증평군	0	6	6	0	0	6	100	6	100
진천군	1	14	15	1	100	8	57.1	9	60
전체	17	213	230	15	88.2	114	53.5	129	56.1

□ 충청남도

<표 3-67> 충청남도 작은도서관 현황

기초 단체별	도서관 수					작은도서관 1관당 인구수	
	공립	%	사립	%	전체 (A)	총인구수(명) (B)	1관당 인구수(명) (B/A)
계룡시	1	50	1	50	2	42,822	21,411
공주시	8	35	15	65	23	104,545	4,545
논산시	1	4	22	96	23	116,675	5,073
당진시	9	32	19	68	28	166,249	5,938
보령시	6	21	22	79	28	100,229	3,580
서산시	4	12	30	88	34	175,591	5,164
아산시	8	11	66	89	74	316,129	4,272
천안시	15	23	49	77	64	658,808	10,294
금산군	4	31	9	69	13	51,413	3,955
부여군	1	7	14	93	15	65,354	4,357
서천군	4	27	11	73	15	51,866	3,458
예산군	3	20	12	80	15	78,084	5,206
청양군	5	56	4	44	9	30,948	3,439
태안군	0	0	3	100	3	62,214	20,738
홍성군	2	17	10	83	12	100,102	8,342
전체	71	20	287	80	358	2,121,029	5,925

<표 3-68> 충청남도 작은도서관 시설 현황(평균 면적, 평균 도서자료)

항목	도서관 수			평균 면적(m ²)			평균 도서자료(권)		
	공립	사립	전체	공립	사립	전체	공립	사립	전체
계룡시	1	1	2	125	33	79	7,529	1,000	4,264
공주시	8	15	23	105	91	96	5,096	3,581	4,108
논산시	1	22	23	77	107	106	6,500	3,904	4,016
당진시	9	19	28	175	106	128	17,140	8,220	11,088
보령시	6	22	28	122	72	83	3,429	3,785	3,709
서산시	4	30	34	136	137	137	13,110	5,438	6,341
아산시	8	66	74	91	88	89	4,948	4,265	4,339
천안시	15	49	64	130	100	107	8,921	4,458	5,504
금산군	4	9	13	114	87	95	6,530	3,243	4,254
부여군	1	14	15	404	85	106	8,176	2,936	3,285
서천군	4	11	15	153	132	137	4,324	3,532	3,744
예산군	3	12	15	128	96	102	7,644	2,969	3,904
청양군	5	4	9	37	110	70	1,968	3,681	2,729
태안군	0	3	3	0	76	76	0	3,755	3,755
홍성군	2	10	12	181	168	170	10,591	5,754	6,560
전체	71	287	358	126	102	107	7,902	4,430	5,119

<표 3-69> 충청남도 작은도서관 운영 현황(연간 평균 운영일 수, 연간 평균 대출권 수)

항목	도서관 수			연간 평균 운영일 수			연간 평균 대출 권수		
	공립	사립	전체	공립	사립	전체	공립	사립	전체
계룡시	1	1	2	313	261	287	8,531	60	4,296
공주시	8	15	23	261	306	290	1,146	178	515
논산시	1	22	23	365	285	288	30	208	200
당진시	9	19	28	290	253	265	8,160	143	2,720
보령시	6	22	28	261	311	300	1,010	45	251
서산시	4	30	34	261	271	270	1,711	559	694
아산시	8	66	74	261	252	253	2,574	412	646
천안시	15	49	64	261	275	272	4,934	913	1,856
금산군	4	9	13	274	278	277	587	10,744	7,619
부여군	1	14	15	313	309	310	1,240	81	158
서천군	4	11	15	287	266	271	208	621	511
예산군	3	12	15	261	304	296	560	81	177
청양군	5	4	9	219	274	244	94	82	89
태안군	0	3	3	0	296	296	0	500	500
홍성군	2	10	12	287	303	300	4,710	241	986
전체	71	287	358	268	277	275	3,023	730	1,185

<표 3-70> 충청남도 작은도서관 인력 현황(평균 직원, 평균 자원봉사자)

항목	도서관 수			평균 직원			평균 자원봉사자		
	공립	사립	전체	공립	사립	전체	공립	사립	전체
계룡시	1	1	2	2	2	2	0	2	1
공주시	8	15	23	0	2	1	6	3	4
논산시	1	22	23	0	1	1	6	1	1
당진시	9	19	28	1	1	1	17	2	7
보령시	6	22	28	1	1	1	0	4	3
서산시	4	30	34	1	1	1	0	5	5
아산시	8	66	74	1	1	1	1	3	3
천안시	15	49	64	2	2	2	0	8	6
금산군	4	9	13	2	1	1	0	1	1
부여군	1	14	15	1	1	1	0	2	2
서천군	4	11	15	1	1	1	2	6	5
예산군	3	12	15	1	1	1	0	7	6
청양군	5	4	9	0	1	0	5	1	3
태안군	0	3	3	0	0	0	0	3	3
홍성군	2	10	12	1	1	1	0	5	4
전체	71	287	358	1	1	1	4	4	4

<표 3-71> 충청남도 작은도서관 평균 예산 현황

항목	도서관 수			평균 예산		
	공립	사립	전체	공립	사립	전체
계룡시	1	1	2	17,125,000	1,000,000	9,062,500
공주시	8	15	23	19,440,750	5,300,667	10,218,957
논산시	1	22	23	1,000,000	1,859,545	1,822,174
당진시	9	19	28	55,844,444	3,037,197	20,010,955
보령시	6	22	28	30,939,518	4,127,273	9,872,754
서산시	4	30	34	44,862,282	8,516,028	12,792,058
아산시	8	66	74	28,950,275	4,125,071	6,808,877
천안시	15	49	64	53,491,443	7,485,740	18,268,326
금산군	4	9	13	24,000,000	5,888,889	11,461,538
부여군	1	14	15	99,233,000	2,130,089	8,603,616
서천군	4	11	15	5,216,500	3,690,955	4,097,767
예산군	3	12	15	31,290,787	4,168,632	9,593,063
청양군	5	4	9	878,280	2,512,500	1,604,600
태안군	0	3	3	0	666,667	666,667
홍성군	2	10	12	55,481,500	13,837,500	20,778,167
전체	71	287	358	35,220,237	5,185,832	11,423,376

<표 3-72> 충청남도 작은도서관 지자체 및 공공도서관 지원 현황

항목	도서관 수			지원받는 도서관 수					
	공립	사립	전체	공립	%	사립	%	전체	%
계룡시	1	1	2	1	100	0	0	1	50
공주시	8	15	23	0	0	6	40	6	26.1
논산시	1	22	23	0	0	7	31.8	7	30.4
당진시	9	19	28	4	44.4	10	52.6	14	50
보령시	6	22	28	1	16.7	12	54.5	13	46.4
서산시	4	30	34	0	0	19	63.3	19	55.9
아산시	8	66	74	8	100	33	50	41	55.4
천안시	15	49	64	15	100	17	34.7	32	50
금산군	4	9	13	4	100	2	22.2	6	46.2
부여군	1	14	15	1	100	11	78.6	12	80
서천군	4	11	15	2	50	7	63.6	9	60
예산군	3	12	15	1	33.3	10	83.3	11	73.3
청양군	5	4	9	1	20	4	100	5	55.6
태안군	0	3	3	0	0	0	0	0	0
홍성군	2	10	12	2	100	9	90	11	91.7
전체	71	287	358	40	56.3	147	51.2	187	52.2

□ 전라북도

<표 3-73> 전라북도 작은도서관 현황

기초 단체별	도서관 수					작은도서관 1관당 인구수	
	공립	%	사립	%	전체 (A)	총인구수(명) (B)	1관당 인구수(명) (B/A)
군산시	16	37	27	63	43	267,859	6,229
김제시	7	58	5	42	12	82,450	6,871
남원시	13	48	14	52	27	80,662	2,988
익산시	19	46	22	54	41	282,276	6,885
전주시	29	23	97	77	126	657,432	5,218
정읍시	14	93	1	7	15	108,508	7,234
고창군	6	60	4	40	10	54,529	5,453
무주군	4	100	0	0	4	24,036	6,009
부안군	2	29	5	71	7	52,140	7,449
순창군	3	60	2	40	5	27,810	5,562
완주군	8	47	9	53	17	91,609	5,389
임실군	7	100	0	0	7	27,314	3,902
장수군	6	86	1	14	7	22,085	3,155
진안군	7	54	6	46	13	25,394	1,953
전체	141	42	193	58	334	1,804,104	5,402

<표 3-74> 전라북도 작은도서관 시설 현황(평균 면적, 평균 도서자료)

항목	도서관 수			평균 면적(㎡)			평균 도서자료(권)		
	공립	사립	전체	공립	사립	전체	공립	사립	전체
군산시	16	27	43	217	108	149	14,667	3,142	7,431
김제시	7	5	12	165	76	128	9,616	2,340	6,584
남원시	13	14	27	141	84	112	7,171	3,466	5,250
익산시	19	22	41	179	82	127	10,803	4,188	7,254
전주시	29	97	126	248	92	128	10,566	4,443	5,852
정읍시	14	1	15	118	50	114	6,398	1,500	6,071
고창군	6	4	10	183	189	185	8,768	17,734	12,354
무주군	4	0	4	115	0	115	12,264	0	12,264
부안군	2	5	7	117	85	94	9,055	4,036	5,470
순창군	3	2	5	166	216	186	9,458	2,050	6,495
완주군	8	9	17	129	98	113	8,147	3,395	5,631
임실군	7	0	7	176	0	176	6,589	0	6,589
장수군	6	1	7	171	33	151	5,340	5,000	5,291
진안군	7	6	13	168	111	142	7,401	6,588	7,026
전체	141	193	334	181	96	132	9,502	4,352	6,526

<표 3-75> 전라북도 작은도서관 운영 현황(연간 평균 운영일 수, 연간 평균 대출권 수)

항목	도서관 수			연간 평균 운영일 수			연간 평균 대출권 수		
	공립	사립	전체	공립	사립	전체	공립	사립	전체
군산시	16	27	43	310	290	297	3,837	269	1,534
김제시	7	5	12	261	271	265	1,520	16	893
남원시	13	14	27	265	298	282	1,114	176	628
익산시	19	22	41	272	285	279	2,627	344	1,402
전주시	29	97	126	283	269	272	2,265	480	891
정읍시	14	1	15	268	209	264	2,147	200	2,017
고창군	6	4	10	313	287	303	1,235	250	841
무주군	4	0	4	287	0	287	2,485	0	2,485
부안군	2	5	7	261	313	298	3,428	584	1,397
순창군	3	2	5	261	313	282	826	15	501
완주군	8	9	17	306	296	301	1,811	184	950
임실군	7	0	7	268	0	268	502	0	502
장수군	6	1	7	261	261	261	1,602	0	1,373
진안군	7	6	13	276	304	289	900	178	566
전체	141	193	334	280	280	280	20,76	353	1,081

<표 3-76> 전라북도 작은도서관 인력 현황(평균 직원, 평균 자원봉사자)

항목	도서관 수			평균 직원			평균 자원봉사자		
	공립	사립	전체	공립	사립	전체	공립	사립	전체
군산시	16	27	43	1	1	1	1	2	1
김제시	7	5	12	1	1	1	7	1	5
남원시	13	14	27	1	0	1	9	5	7
익산시	19	22	41	1	1	1	19	5	12
전주시	29	97	126	1	0	1	8	14	13
정읍시	14	1	15	1	1	1	13	21	13
고창군	6	4	10	1	1	1	0	12	5
무주군	4	0	4	1	0	1	4	0	4
부안군	2	5	7	1	1	1	2	2	2
순창군	3	2	5	1	0	1	0	0	0
완주군	8	9	17	2	0	1	15	3	9
임실군	7	0	7	1	0	1	6	0	6
장수군	6	1	7	1	1	1	2	0	2
진안군	7	6	13	1	1	1	7	8	7
전체	141	193	334	1	1	1	9	9	9

<표 3-77> 전라북도 작은도서관 평균 예산 현황

항목	도서관 수			평균 예산		
	공립	사립	전체	공립	사립	전체
군산시	16	27	43	46,757,318	3,404,644	19,535,872
김제시	7	5	12	87,404,571	3,660,000	52,511,000
남원시	13	14	27	30,835,385	5,765,258	17,836,059
익산시	19	22	41	47,497,895	1,175,909	22,642,195
전주시	29	97	126	40,201,168	5,098,608	13,177,768
정읍시	14	1	15	52,708,523	4,110,000	49,468,621
고창군	6	4	10	22,974,733	35,150,000	27,844,840
무주군	4	0	4	36,065,000	0	36,065,000
부안군	2	5	7	40,777,500	1,060,000	12,407,857
순창군	3	2	5	41,262,000	6,000,000	27,157,200
완주군	8	9	17	35,090,270	2,525,456	17,850,074
임실군	7	0	7	21,007,143	0	21,007,143
장수군	6	1	7	40,387,728	5,000,000	35,332,339
진안군	7	6	13	31,991,429	8,766,667	21,272,308
전체	141	193	334	42,188,016	4,941,518	20,665,339

<표 3-78> 전라북도 작은도서관 지자체 및 공공도서관 지원 현황

항목	도서관 수			지원받는 도서관 수					
	공립	사립	전체	공립	%	사립	%	전체	%
군산시	16	27	43	16	100	15	55.6	31	72.1
김제시	7	5	12	7	100	5	100	12	100
남원시	13	14	27	13	100	14	100	27	100
익산시	19	22	41	15	78.9	10	45.5	25	61
전주시	29	97	126	29	100	82	84.5	111	88.1
정읍시	14	1	15	14	100	1	100	15	100
고창군	6	4	10	6	100	4	100	10	100
무주군	4	0	4	4	100	0	0	4	100
부안군	2	5	7	2	100	5	100	7	100
순창군	3	2	5	3	100	2	100	5	100
완주군	8	9	17	8	100	9	100	17	100
임실군	7	0	7	7	100	0	0	7	100
장수군	6	1	7	2	33.3	1	100	3	42.9
진안군	7	6	13	3	42.9	2	33.3	5	38.5
전체	141	193	334	129	91.5	150	77.7	279	83.5

□ 전라남도

<표 3-79> 전라남도 작은도서관 현황

기초 단체별	도서관					작은도서관 1관당 인구수	
	공립	%	사립	%	전체 (A)	총인구수(명) (B)	1관당 인구수(명) (B/A)
광양시	5	46	6	54	11	151,769	13,797
나주시	0	0	25	100	25	115,613	4,625
목포시	19	61	12	39	31	224,044	7,227
순천시	3	4	76	96	79	282,189	3,572
여수시	3	9	31	91	34	280,242	8,242
강진군	0	0	5	100	5	34,597	6,919
고흥군	4	80	1	20	5	63,922	12,784
곡성군	0	0	10	100	10	28,039	2,804
구례군	0	0	3	100	3	25,719	8,573
담양군	1	13	7	87	8	46,280	5,785
무안군	0	0	23	100	23	86,132	3,745
보성군	2	67	1	33	3	40,482	13,494
신안군	3	100	0	0	3	38,938	12,979
영광군	2	100	0	0	2	53,099	26,550
영암군	0	0	15	100	15	53,699	3,580
완도군	0	0	5	100	5	49,916	9,983
장성군	2	33	4	67	6	44,464	7,411
장흥군	0	0	2	100	2	37,800	18,900
진도군	0	0	5	100	5	31,227	6,245
함평군	5	100	0	0	5	32,050	6,410
해남군	0	0	9	100	9	68,806	7,645
화순군	0	0	12	100	12	62,522	5,210
전체	49	16	252	84	301	1,851,549	6,151

<표 3-80> 전라남도 작은도서관 시설 현황(평균 면적, 평균 도서자료)

항목	도서관 수			평균 면적(m ²)			평균 도서자료(권)		
	공립	사립	전체	공립	사립	전체	공립	사립	전체
광양시	5	6	11	124	97	110	6,875	3,746	5,169
나주시	0	25	25	0	106	106	0	4,783	4,783
목포시	19	12	31	116	92	106	5,534	3,317	4,676
순천시	3	76	79	226	110	115	6,395	5,529	5,562
여수시	3	31	34	89	132	129	1,968	5,091	4,816
강진군	0	5	5	0	99	99	0	3,060	3,060
고흥군	4	1	5	221	91	195	7,888	4,620	7,234
곡성군	0	10	10	0	123	123	0	6,548	6,548
구례군	0	3	3	0	311	311	0	3,100	3,100
담양군	1	7	8	66	80	79	1,500	2,972	2,788
무안군	0	23	23	0	94	94	0	3,943	3,943
보성군	2	1	3	183	164	176	4,026	1,205	3,085
신안군	3	0	3	182	0	182	6,229	0	6,229
영광군	2	0	2	220	0	220	14,764	0	14,764
영암군	0	15	15	0	73	73	0	3,307	3,307
완도군	0	5	5	0	73	73	0	4,275	4,275
장성군	2	4	6	104	81	89	4,472	3,385	3,747
장흥군	0	2	2	0	73	73	0	2,600	2,600
진도군	0	5	5	0	131	131	0	8,045	8,045
함평군	5	0	5	145	0	145	4,562	0	4,562
해남군	0	9	9	0	65	65	0	2,555	2,555
화순군	0	12	12	0	80	80	0	4,051	4,051
전체	49	252	301	143	106	112	5,830	4,638	4,832

<표 3-81> 전라남도 작은도서관 운영 현황(연간 평균 운영일 수, 연간 평균 대출권 수)

항목	도서관 수			연간 평균 운영일 수			연간 평균 대출권 수		
	공립	사립	전체	공립	사립	전체	공립	사립	전체
광양시	5	6	11	261	304	285	1,580	667	1,082
나주시	0	25	25	0	288	288	0	97	97
목포시	19	12	31	277	287	281	1,777	156	1,149
순천시	3	76	79	261	266	266	1,408	1,034	1,048
여수시	3	31	34	261	286	284	402	1,411	1,322
강진군	0	5	5	0	282	282	0	100	100
고흥군	4	1	5	261	261	261	1,015	100	832
곡성군	0	10	10	0	303	303	0	887	887
구례군	0	3	3	0	261	261	0	167	167
담양군	1	7	8	261	350	339	0	140	122
무안군	0	23	23	0	290	290	0	425	425
보성군	2	1	3	287	365	313	170	-	113
신안군	3	0	3	261	0	261	633	0	633
영광군	2	0	2	261	0	261	3,472	0	3,472
영암군	0	15	15	0	275	275	0	181	181
완도군	0	5	5	0	261	261	0	731	731
장성군	2	4	6	183	339	287	184	80	114
장흥군	0	2	2	0	261	261	0	50	50
진도군	0	5	5	0	323	323	0	392	392
함평군	5	0	5	261	0	261	158	0	158
해남군	0	9	9	0	273	273	0	14	14
화순군	0	12	12	0	304	304	0	181	181
전체	49	252	301	265	284	281	1,255	645	744

<표 3-82> 전라남도 작은도서관 인력 현황(평균 직원, 평균 자원봉사자)

항목	도서관 수			평균 직원			평균 자원봉사자		
	공립	사립	전체	공립	사립	전체	공립	사립	전체
광양시	5	6	11	1	1	1	3	2	2
나주시	0	25	25	0	0	0	1	3	3
목포시	19	12	31	1	1	1	2	4	2
순천시	3	76	79	1	1	1	0	5	5
여수시	3	31	34	1	1	1	0	6	6
강진군	0	5	5	0	2	2	0	0	0
고흥군	4	1	5	1	1	1	0	0	0
곡성군	0	10	10	0	1	1	0	7	7
구례군	0	3	3	0	0	0	0	9	9
담양군	1	7	8	0	1	0	0	0	0
무안군	0	23	23	0	1	1	0	4	4
보성군	2	1	3	2	0	1	64	0	42
신안군	3	0	3	1	0	1	40	0	40
영광군	2	0	2	1	0	1	2	0	2
영암군	0	15	15	0	1	1	0	1	1
완도군	0	5	5	0	1	1	0	1	1
장성군	2	4	6	0	2	1	4	0	1
장흥군	0	2	2	0	1	1	0	0	0
진도군	0	5	5	0	0	0	0	20	20
함평군	5	0	5	0	0	0	2	0	2
해남군	0	9	9	0	1	1	0	0	0
화순군	0	12	12	0	0	0	0	19	19
전체	49	252	301	1	1	1	6	5	5

<표 3-83> 전라남도 작은도서관 평균 예산 현황

항목	도서관 수			평균 예산		
	공립	사립	전체	공립	사립	전체
광양시	5	6	11	10,700,000	2,950,000	6,472,727
나주시	0	25	25	0	2,711,956	2,711,956
목포시	19	12	31	7,565,787	1,616,667	5,262,902
순천시	3	76	79	16,200,000	11,603,664	11,778,208
여수시	3	31	34	38,568,700	13,229,353	15,465,178
강진군	0	5	5	0	1,054,000	1,054,000
고흥군	4	1	5	50,770,000	0	40,616,000
곡성군	0	10	10	0	9,863,100	9,863,100
구례군	0	3	3	0	3,666,667	3,666,667
담양군	1	7	8	0	5,795,714	5,071,250
무안군	0	23	23	0	3,534,783	3,534,783
보성군	2	1	3	1,250,000	0	833,333
신안군	3	0	3	8,983,333	0	8,983,333
영광군	2	0	2	40,181,000	0	40,181,000
영암군	0	15	15	0	4,935,387	4,935,387
완도군	0	5	5	0	16,838,740	16,838,740
장성군	2	4	6	5,623,085	225,000	2,024,362
장흥군	0	2	2	0	0	0
진도군	0	5	5	0	7,878,900	7,878,900
함평군	5	0	5	14,280,800	0	14,280,800
해남군	0	9	9	0	33,333	33,333
화순군	0	12	12	0	4,002,514	4,002,514
전체	49	252	301	15,450,984	7,462,331	8,762,810

<표 3-84> 전라남도 작은도서관 지자체 및 공공도서관 지원 현황

항목	도서관 수			지원받는 도서관 수					
	공립	사립	전체	공립	%	사립	%	전체	%
광양시	5	6	11	5	100	2	33.3	7	63.6
나주시	0	25	25	0	0	19	76	19	76
목포시	19	12	31	1	5.3	2	16.7	3	9.7
순천시	3	76	79	1	33.3	50	65.8	51	64.6
여수시	3	31	34	3	100	24	77.4	27	79.4
강진군	0	5	5	0	0	1	20	1	20
고흥군	4	1	5	4	100	0	0	4	80
곡성군	0	10	10	0	0	10	100	10	100
구례군	0	3	3	0	0	0	0	0	0
담양군	1	7	8	0	0	0	0	0	0
무안군	0	23	23	0	0	19	82.6	19	82.6
보성군	2	1	3	1	50	0	0	1	33.3
신안군	3	0	3	3	100	0	0	3	100
영광군	2	0	2	2	100	0	0	2	100
영암군	0	15	15	0	0	11	73.3	11	73.3
완도군	0	5	5	0	0	5	100	5	100
장성군	2	4	6	2	100	0	0	2	33.3
장흥군	0	2	2	0	0	0	0	0	0
진도군	0	5	5	0	0	3	60	3	60
함평군	5	0	5	0	0	0	0	0	0
해남군	0	9	9	0	0	1	11.1	1	11.1
화순군	0	12	12	0	0	12	100	12	100
전체	49	252	301	22	44.9	159	63.1	181	60.1

□ 경상북도

<표 3-85> 경상북도 작은도서관 현황

기초 단체별	도서관 수					작은도서관 1관당 인구수	
	공립	%	사립	%	전체 (A)	총인구수(명) (B)	1관당 인구수(명) (B/A)
경산시	3	15	17	85	20	263,728	13,186
경주시	5	29	12	71	17	253,502	14,912
구미시	3	7	40	93	43	416,328	9,682
김천시	10	77	3	23	13	140,548	10,811
문경시	3	60	2	40	5	71,406	14,281
상주시	4	80	1	20	5	97,228	19,446
안동시	3	23	10	74	13	158,907	12,224
영주시	3	30	7	70	10	103,119	10,312
영천시	3	27	8	73	11	102,015	9,274
포항시	41	89	5	11	46	502,916	10,933
고령군	0	0	3	100	3	31,361	10,454
군위군	0	0	1	100	1	23,256	23,256
봉화군	0	0	3	100	3	31,494	10,498
성주군	0	0	4	100	4	43,414	10,854
영덕군	2	67	1	33	3	36,313	12,104
영양군	2	100	0	0	2	16,692	8,346
예천군	1	7	13	93	14	55,613	3,972
울릉군	0	0	1	100	1	9,077	9,077
울진군	7	10	0	0	7	48,716	6,959
의성군	0	0	5	100	5	51,724	10,345
청도군	1	50	1	50	2	42,263	21,132
청송군	2	100	0	0	2	25,044	12,522
칠곡군	2	8	23	92	25	114,758	4,590
전체	95	37	160	63	255	2,639,422	10,351

<표 3-86> 경상북도 작은도서관 시설 현황(평균 면적, 평균 도서자료)

항목	도서관 수			평균 면적(㎡)			평균 도서자료(권)		
	공립	사립	전체	공립	사립	전체	공립	사립	전체
경산시	3	17	20	181	86	100	17,083	3,394	5,447
경주시	5	12	17	158	89	109	5,464	4,039	4,458
구미시	3	40	43	223	96	105	14,527	6,313	6,886
김천시	10	3	13	159	244	179	15,502	8,849	13,967
문경시	3	2	5	73	110	87	3,512	1,815	2,833
상주시	4	1	5	151	99	141	5,058	5,500	5,147
안동시	3	10	13	100	143	133	5,517	7,839	7,303
영주시	3	7	10	109	74	84	8,960	4,535	5,863
영천시	3	8	11	167	88	110	8,199	4,456	5,477
포항시	41	5	46	147	95	141	7,325	4,468	7,014
고령군	0	3	3	0	96	96	0	3,193	3,193
군위군	0	1	1	0	117	117	0	8,086	8,086
봉화군	0	3	3	0	137	137	0	5,633	5,633
성주군	0	4	4	0	90	90	0	3,560	3,560
영덕군	2	1	3	112	112	112	9,460	2,400	7,107
영양군	2	0	2	136	0	136	5,990	0	5,990
예천군	1	13	14	156	122	125	11,227	2,727	3,334
울릉군	0	1	1	0	58	58	0	1,730	1,730
울진군	7	0	7	89	0	89	6,757	0	6,757
의성군	0	5	5	0	66	66	0	4,242	4,242
청도군	1	1	2	311	33	172	9,263	1,070	5,166
청송군	2	0	2	61	0	61	4,207	0	4,207
칠곡군	2	23	25	264	128	139	7,419	6,831	6,878
전체	95	160	255	145	105	120	8,403	5,189	6,386

<표 3-87> 경상북도 작은도서관 운영 현황(연간 평균 운영일 수, 연간 평균 대출권 수)

항목	도서관 수			연간 평균 운영일 수			연간 평균 대출권 수		
	공립	사립	전체	공립	사립	전체	공립	사립	전체
경산시	3	17	20	261	276	274	6,056	84	979
경주시	5	12	17	271	278	276	2,223	111	732
구미시	3	40	43	296	239	243	10,150	1,313	1,929
김천시	10	3	13	261	261	261	9,201	1,059	7,322
문경시	3	2	5	261	209	240	483	22	299
상주시	4	1	5	261	261	261	1,756	250	1,454
안동시	3	10	13	244	287	277	337	1,080	909
영주시	3	7	10	261	261	261	3,247	466	1,300
영천시	3	8	11	244	274	266	1,621	95	511
포항시	41	5	46	262	230	259	4,266	624	3,870
고령군	0	3	3	0	261	261	0	377	377
군위군	0	1	1	0	330	330	0	120	120
봉화군	0	3	3	0	261	261	0	367	367
성주군	0	4	4	0	274	274	0	745	745
영덕군	2	1	3	287	365	313	950	300	733
영양군	2	0	2	261	0	261	312	0	312
예천군	1	13	14	365	281	287	600	608	607
울릉군	0	1	1	0	261	261	0	0	0
울진군	7	0	7	320	0	320	3,961	0	3,961
의성군	0	5	5	0	282	282	0	86	86
청도군	1	1	2	313	313	313	1,654	0	827
청송군	2	0	2	261	0	261	109	0	109
칠곡군	2	23	25	261	241	242	1,880	706	800
전체	95	160	255	269	261	264	4,076	668	1,938

<표 3-88> 경상북도 작은도서관 인력 현황(평균 직원, 평균 자원봉사자)

항목	도서관 수			평균 직원			평균 자원봉사자		
	공립	사립	전체	공립	사립	전체	공립	사립	전체
경산시	3	17	20	1	0	1	3	3	3
경주시	5	12	17	1	1	1	0	2	2
구미시	3	40	43	1	0	1	0	16	15
김천시	10	3	13	1	1	1	1	10	3
문경시	3	2	5	1	0	1	0	6	2
상주시	4	1	5	1	2	1	10	10	10
안동시	3	10	13	4	1	1	6	4	5
영주시	3	7	10	1	1	1	0	0	0
영천시	3	8	11	1	0	0	0	3	2
포항시	41	5	46	1	1	1	2	1	2
고령군	0	3	3	0	1	1	0	0	1
군위군	0	1	1	0	1	1	0	1	0
봉화군	0	3	3	0	2	2	0	1	1
성주군	0	4	4	0	0	0	0	2	2
영덕군	2	1	3	2	1	1	0	0	0
영양군	2	0	2	1	0	1	0	0	0
예천군	1	13	14	1	1	1	0	6	5
울릉군	0	1	1	0	1	1	0	1	1
울진군	7	0	7	2	0	2	2	0	2
의성군	0	5	5	0	1	1	0	4	4
청도군	1	1	2	1	1	1	11	2	6
청송군	2	0	2	1	0	1	0	0	0
칠곡군	2	23	25	1	0	0	0	7	16
전체	95	160	255	1	1	1	2	8	6

<표 3-89> 경상북도 작은도서관 평균 예산 현황

항목	도서관 수			평균 예산		
	공립	사립	전체	공립	사립	전체
경산시	3	17	20	37,723,013	4,732,542	9,681,112
경주시	5	12	17	22,240,004	4,667,108	9,835,606
구미시	3	40	43	38,038,302	2,517,535	4,995,728
김천시	10	3	13	47,275,800	4,130,987	37,319,305
문경시	3	2	5	16,633,383	1,600,000	10,620,030
상주시	4	1	5	7,607,625	3,000,000	6,686,100
안동시	3	10	13	7,000,000	10,161,145	9,431,650
영주시	3	7	10	14,220,360	1,548,143	5,349,808
영천시	3	8	11	27,505,364	2,125,000	9,046,918
포항시	41	5	46	29,940,594	9,380,000	27,705,747
고령군	0	3	3	0	1,600,000	1,600,000
군위군	0	1	1	0	4,500,000	4,500,000
봉화군	0	3	3	0	10,666,667	10,666,667
성주군	0	4	4	0	10,125,000	10,125,000
영덕군	2	1	3	1,000,000	300,000	766,667
영양군	2	0	2	34,530,500	0	34,530,500
예천군	1	13	14	-	4,238,390	3,935,648
울릉군	0	1	1	0	5,400,000	5,400,000
울진군	7	0	7	59,897,786	0	59,897,786
의성군	0	5	5	0	2,789,550	2,789,550
청도군	1	1	2	76,592,600	500,000	38,546,300
청송군	2	0	2	29,527,500	0	29,527,500
칠곡군	2	23	25	26,283,905	4,002,868	5,785,351
전체	95	160	255	30,988,159	4,257,588	14,216,036

<표 3-90> 경상북도 작은도서관 지자체 및 공공도서관 지원 현황

항목	도서관 수			지원받는 도서관 수					
	공립	사립	전체	공립	%	사립	%	전체	%
경산시	3	17	20	2	66.7	1	5.9	3	15
경주시	5	12	17	4	80	1	8.3	5	29.4
구미시	3	40	43	0	0	8	20	8	18.6
김천시	10	3	13	10	100	0	0	10	76.9
문경시	3	2	5	3	100	0	0	3	60
상주시	4	1	5	4	100	0	0	4	80
안동시	3	10	13	1	33.3	5	50	6	46.2
영주시	3	7	10	3	100	1	14.3	4	40
영천시	3	8	11	0	0	6	75	6	54.5
포항시	41	5	46	41	100	0	0	41	89.1
고령군	0	3	3	0	0	0	0	0	0
군위군	0	1	1	0	0	1	100	1	100
봉화군	0	3	3	0	0	0	0	0	0
성주군	0	4	4	0	0	1	25	1	25
영덕군	2	1	3	1	50	0	0	1	33.3
영양군	2	0	2	0	0	0	0	0	0
예천군	1	13	14	0	0	7	53.8	7	50
울릉군	0	1	1	0	0	1	100	1	100
울진군	7	0	7	5	71.4	0	0	5	71.4
의성군	0	5	5	0	0	2	40	2	40
청도군	1	1	2	0	0	0	0	0	0
청송군	2	0	2	0	0	0	0	0	0
칠곡군	2	23	25	2	100	9	39.1	11	44
전체	95	160	255	76	80	43	26.9	119	46.7

□ 경상남도

<표 3-91> 경상남도 작은도서관 현황

기초 단체별	도서관 수					작은도서관 1관당 인구수	
	공립	%	사립	%	전체 (A)	총인구수(명) (B)	1관당 인구수(명) (B/A)
거제시	8	38	13	62	21	245,754	11,703
김해시	2	4	52	96	54	542,338	10,043
밀양시	1	7	14	93	15	104,831	6,989
사천시	2	9	20	91	22	111,105	5,050
양산시	3	5	54	95	57	352,229	6,180
진주시	0	0	57	100	57	348,096	6,107
창원시	50	51	49	49	99	1,036,738	10,472
통영시	3	12	23	88	26	128,293	4,934
거창군	2	25	6	75	8	61,502	7,688
고성군	2	40	3	60	5	51,361	10,272
남해군	1	11	8	89	9	42,958	4,773
산청군	1	20	4	80	5	34,857	6,971
의령군	0	0	6	100	6	26,800	4,467
창녕군	1	10	9	90	10	61,301	6,130
하동군	2	25	6	75	8	44,785	5,598
함안군	0	0	8	100	8	64,182	8,023
함양군	0	0	8	100	8	39,080	4,885
합천군	2	12	15	88	17	44,006	2,589
전체	80	18	355	82	435	3,340,216	7,679

<표 3-92> 경상남도 작은도서관 시설 현황(평균 면적, 평균 도서자료)

항목	도서관 수			평균 면적(m ²)			평균 도서자료(권)		
	공립	사립	전체	공립	사립	전체	공립	사립	전체
거제시	8	13	21	121	104	110	9,487	5,880	7,254
김해시	2	52	54	102	133	131	3,906	8,259	8,098
밀양시	1	14	15	100	70	72	2,351	3,673	3,585
사천시	2	20	22	150	111	115	9,080	6,952	7,145
양산시	3	54	57	159	118	121	9,038	9,330	9,314
진주시	0	57	57	0	86	86	0	5,062	5,062
창원시	50	49	99	192	110	151	13,981	8,171	11,106
통영시	3	23	26	102	89	90	4,795	3,444	3,600
거창군	2	6	8	113	124	121	6,661	3,244	4,099
고성군	2	3	5	290	101	177	9,874	3,857	6,263
남해군	1	8	9	92	50	54	1,744	1,842	1,831
산청군	1	4	5	69	100	93	6,973	3,206	3,959
의령군	0	6	6	0	63	63	0	3,251	3,251
창녕군	1	9	10	54	37	39	1,854	1,662	1,682
하동군	2	6	8	154	129	135	3,693	5,280	4,883
함안군	0	8	8	0	76	76	0	5,137	5,137
함양군	0	8	8	0	107	107	0	2,225	2,225
합천군	2	15	17	140	83	89	5,728	4,231	4,407
전체	80	355	435	170	102	114	11,341	6,241	7,179

<표 3-93> 경상남도 작은도서관 운영 현황(연간 평균 운영일 수, 연간 평균 대출권 수)

항목	도서관 수			연간 평균 운영일 수			연간 평균 대출권 수		
	공립	사립	전체	공립	사립	전체	공립	사립	전체
거제시	8	13	21	287	297	293	826	1,809	1,435
김해시	2	52	54	235	277	275	2,288	3,952	3,890
밀양시	1	14	15	261	268	268	781	251	287
사천시	2	20	22	287	284	285	1,506	1,476	1,479
양산시	3	54	57	278	270	270	1,856	5,220	5,043
진주시	0	57	57	0	286	286	0	1,711	1,711
창원시	50	49	99	306	280	293	5,219	2,040	3,645
통영시	3	23	26	261	252	253	1,042	455	523
거창군	2	6	8	287	252	261	518	70	182
고성군	2	3	5	261	348	313	1,532	-	613
남해군	1	8	9	261	228	232	245	80	98
산청군	1	4	5	261	313	303	683	88	207
의령군	0	6	6	0	304	304	0	313	313
창녕군	1	9	10	261	284	282	772	49	121
하동군	2	6	8	261	296	287	380	1,267	1,045
함안군	0	8	8	0	254	254	0	1,328	1,328
함양군	0	8	8	0	222	222	0	24	24
합천군	2	15	17	313	282	285	502	307	330
전체	80	355	435	294	276	279	3,652	2,193	2,462

<표 3-94> 경상남도 작은도서관 인력 현황(평균 직원, 평균 자원봉사자)

항목	도서관 수			평균 직원			평균 자원봉사자		
	공립	사립	전체	공립	사립	전체	공립	사립	전체
거제시	8	13	21	1	1	1	4	3	4
김해시	2	52	54	2	1	1	0	20	19
밀양시	1	14	15	1	1	1	0	2	1
사천시	2	20	22	1	1	1	12	8	9
양산시	3	54	57	2	1	1	5	9	9
진주시	0	57	57	0	1	1	0	9	9
창원시	50	49	99	2	1	1	36	20	28
통영시	3	23	26	1	0	0	0	9	8
거창군	2	6	8	0	1	1	0	1	1
고성군	2	3	5	1	1	1	34	2	15
남해군	1	8	9	1	0	0	2	1	1
산청군	1	4	5	0	1	1	0	9	7
의령군	0	6	6	0	1	1	0	0	0
창녕군	1	9	10	1	0	0	0	1	0
하동군	2	6	8	0	1	1	2	10	8
함안군	0	8	8	0	1	1	0	5	5
함양군	0	8	8	0	0	0	0	4	4
합천군	2	15	17	2	1	1	0	5	4
전체	80	355	435	1	1	1	24	10	13

<표 3-95> 경상남도 작은도서관 평균 예산 현황

항목	도서관 수			평균 예산		
	공립	사립	전체	공립	사립	전체
거제시	8	13	21	7,231,160	6,902,277	7,027,566
김해시	2	52	54	58,643,885	24,970,137	26,217,313
밀양시	1	14	15	0	3,686,390	3,440,630
사천시	2	20	22	20,108,000	5,834,621	7,132,201
양산시	3	54	57	27,930,873	14,024,577	14,756,488
진주시	0	57	57	0	5,222,712	5,222,712
창원시	50	49	99	58,602,977	14,046,786	36,549,913
통영시	3	23	26	30,780,000	2,955,652	6,166,154
거창군	2	6	8	14,989,000	5,987,257	8,237,692
고성군	2	3	5	50,978,435	3,627,730	22,568,012
남해군	1	8	9	0	0	0
산청군	1	4	5	26,149,700	875,000	5,929,940
의령군	0	6	6	0	4,950,000	4,950,000
창녕군	1	9	10	40,522,738	127,778	4,167,274
하동군	2	6	8	2,375,370	8,050,000	6,631,342
함안군	0	8	8	0	6,027,250	6,027,250
함양군	0	8	8	0	1,625,000	1,625,000
합천군	2	15	17	42,176,440	2,909,367	7,529,022
전체	80	355	435	45,116,818	10,146,727	16,578,008

<표 3-96> 경상남도 작은도서관 지자체 및 공공도서관 지원 현황

항목	도서관 수			지원받는 도서관 수					
	공립	사립	전체	공립	%	사립	%	전체	%
거제시	8	13	21	7	87.5	7	53.8	14	66.7
김해시	2	52	54	1	50	46	88.5	47	87
밀양시	1	14	15	0	0	6	42.9	6	40
사천시	2	20	22	0	0	16	80	16	72.7
양산시	3	54	57	3	100	31	57.4	34	59.6
진주시	0	57	57	0	0	33	57.9	33	57.9
창원시	50	49	99	27	54	8	16.3	35	35.4
통영시	3	23	26	3	100	16	69.6	19	73.1
거창군	2	6	8	2	100	5	83.3	7	87.5
고성군	2	3	5	2	100	3	100	5	100
남해군	1	8	9	0	0	1	12.5	1	11.1
산청군	1	4	5	0	0	0	0	0	0
의령군	0	6	6	0	0	6	100	6	100
창녕군	1	9	10	1	100	0	0	1	10
하동군	2	6	8	0	0	1	16.7	1	12.5
함안군	0	8	8	0	0	4	50	4	50
함양군	0	8	8	0	0	0	0	0	0
합천군	2	15	17	0	0	15	100	15	88.2
전체	80	355	435	46	57.5	198	55.8	244	56.1

□ 제주특별자치도

<표 3-97> 제주특별자치도 작은도서관 현황

기초 단체별	도서관 수					작은도서관 1관당 인구수	
	공립	%	사립	%	전체 (A)	총인구수(명) (B)	1관당 인구수(명) (B/A)
제주시	4	4	88	96	92	492,466	5,353
서귀포시	2	4	55	96	57	182,169	3,196
전체	6	4	143	96	149	674,635	4,528

<표 3-98> 제주특별자치도 작은도서관 시설 현황(평균 면적, 평균 도서자료)

항목	도서관 수			평균 면적(㎡)			평균 도서자료(권)		
	공립	사립	전체	공립	사립	전체	공립	사립	전체
제주시	4	88	92	203	152	154	8,630	4,834	4,999
서귀포시	2	55	57	189	105	108	7,965	3,213	3,380
전체	6	143	149	199	134	137	8,409	4,210	4,379

<표 3-99> 제주특별자치도 작은도서관 운영 현황(연간 평균 운영일 수, 연간 평균 대출 권 수)

항목	도서관 수			연간 평균 운영일 수			연간 평균 대출 권 수		
	공립	사립	전체	공립	사립	전체	공립	사립	전체
제주시	4	88	92	287	304	303	1,198	776	794
서귀포시	2	55	57	313	274	276	802	594	601
전체	6	143	149	296	187	293	1,067	706	720

<표 3-100> 제주특별자치도 작은도서관 인력 현황(평균직원, 평균 자원봉사자)

항목	도서관 수			평균 직원			평균 자원봉사자		
	공립	사립	전체	공립	사립	전체	공립	사립	전체
제주시	4	88	92	2	1	1	30	7	8
서귀포시	2	55	57	2	1	1	11	15	15
전체	6	143	149	2	1	1	24	10	10

<표 3-101> 제주특별자치도 작은도서관 평균 예산 현황

항목	도서관수			평균 예산		
	공립	사립	전체	공립	사립	전체
제주시	4	88	92	43,750,000	8,354,621	9,893,551
서귀포시	2	55	57	42,250,000	9,868,618	11,004,807
전체	6	143	149	43,250,000	8,936,928	10,318,662

<표 3-102> 제주특별자치도 작은도서관 지자체 및 공공도서관 지원 현황

항목	도서관 수			지원받는 도서관 수					
	공립	사립	전체	공립	%	사립	%	전체	%
제주시	4	88	92	2	50	28	31.8	30	32.6
서귀포시	2	55	57	2	100	8	14.5	10	17.5
전체	6	143	149	4	66.7	36	25.2	40	26.8

부록. 2021년도(2020년 실적) 전국 작은도서관 운영 실태 조사지

응답자 확인 사항(지자체 작은도서관 담당자가 작성하도록 합니다.)

소 속	시 도:	시군구:	담당과:
담 당 자	성 명:	직 위(직급):	
연 락 처	사무실:	핸드폰:	E-mail:

작은도서관 법적 기준 확인

※ 다음은「도서관법」 시행령 제3조에 규정된 작은도서관이 갖추어야 하는 시설과 자료기준입니다.

건물면적 33㎡이상, 열람석 6석 이상, 도서관자료 1,000권 이상

(건물면적에 현관, 휴게실, 복도, 화장실, 식당 등의 면적은 포함되지 아니함)

귀 작은도서관의 면적과 열람석 수, 도서관 자료의 총 권수를 기입하여 주시기 바랍니다.

건물면적 (도서관 서비스 전용 면적)	총 () m ²	열람석	총 () 석	도서관 자료	총 () 권
-------------------------	----------------------	-----	---------	--------	---------

1) 건물면적 : '도서관 서비스 전용 면적'을 의미하며, 건물에서 도서관 공간으로만 이용되는 면적의 합계

(예. 1층 면적 30㎡ + 2층 면적 25㎡ = 연면적 55㎡)

2) 열람석 : 이용자들이 작은도서관 내에서 이용 가능한 좌석의 수

☞ 면적 33㎡ 미만이거나, 열람석 6석 미만, 도서관 자료 1,000권 미만인 작은도서관의 경우는 설문지 작성을 중단하시기 바랍니다.

작은도서관 운영 상태 확인

지난 1년간(2020년) 작은도서관 운영 상태에 변동 사항이 있습니까?	<input type="checkbox"/> 계속 운영	<input type="checkbox"/> 신규 개관
	<input type="checkbox"/> 등록 취소(폐관)	<input type="checkbox"/> 운영여부 확인불가(장기 휴관 포함)

☞ 2020년 1월 1일 이후 등록 취소(폐관)되었거나, 운영여부가 확인되지 않는(장기 휴관 포함) 작은도서관의 경우는 설문지 작성을 중단하시기 바랍니다.

I. 작은도서관 기본정보

[등록 정보]

Q1. 대표자	성 명(법인명):		
Q2. 등록번호		Q3. 등록일자	
Q4. 변경사항	<input type="checkbox"/> 명칭 <input type="checkbox"/> 대표자 <input type="checkbox"/> 시설(<input type="checkbox"/> 면적 변경 / <input type="checkbox"/> 장소 이전 / <input type="checkbox"/> 기타(_____) ▶ 2020년도('19년 실적) 조사 이후 등록사항이 변경된 경우만 작성하여 주시기 바랍니다.		

[기본정보]

Q5. 작은도서관 명칭		Q6. 개관한 년도	_____년 ____월 ____일
Q7. 지역	1.서울 2.부산 3.대구 4.인천 5.광주 6.대전 7.울산 8.세종 9.경기 10.강원 11.충북 12.충남 13.전북 14.전남 15.경북 16.경남 17.제주		
Q8. 주소	시.군.구	상세 주소 (※도로명 주소 기입)	
Q9. 전화번호	() _____ - _____	Q10. 팩스번호	() _____ - _____
Q11. 홈페이지			

[운영 유형]

Q12. 지역공공도서관 분관 여부¹⁾	<input type="checkbox"/> 예 (본관이 되는 공공도서관 명칭 : _____ 도서관) <input type="checkbox"/> 아니요		
Q13. 도서관 유형²⁾	<input type="checkbox"/> 공립작은도서관 ³⁾ <input type="checkbox"/> 지자체 직영 <input type="checkbox"/> 직영외 위탁 (위탁/운영기관명: _____)		
	<input type="checkbox"/> 사립작은도서관 ⁴⁾ <input type="checkbox"/> 개인 및 단체 설립 작은도서관 <input type="checkbox"/> 새마을문고 <input type="checkbox"/> 종교시설 설립 작은도서관 <input type="checkbox"/> 법인 설립 작은도서관 <input type="checkbox"/> 아파트(공동주택) 작은도서관		
Q14. 이용자대상 특화 작은도서관⁵⁾	<input type="checkbox"/> 특화아님 <input type="checkbox"/> 다문화 <input type="checkbox"/> 청소년 <input type="checkbox"/> 노년 <input type="checkbox"/> 장애인 <input type="checkbox"/> 종교인 <input type="checkbox"/> 기타대상()		

- 1) 분관 : 공공도서관에 의해 운영 및 관리되고 있는 작은도서관
- 2) 도서관 유형 : 설립 주체에 따른 구분으로 국가나 지방자치단체에 의해 설립된 도서관은 '공립', 개인이나 민간에 의해 설립된 도서관은 '사립' 으로 구분
- 3) 공립작은도서관 : 지자체에서 직접 운영할 경우 지자체 직영을, 계약을 통해 위탁을 할 경우 직영외 위탁 표시하며 정부기관에서 설립지원하고 위탁운영하는 경우도 직영외 위탁표시하고 운영/위탁 기관명 입력
- 4) 사립작은도서관 : 사립작은도서관의 설립주체를 표시
 ※ 일반적으로 개인 및 단체 설립, 새마을문고로 설립된 경우 새마을문고, 종교 시설에서 설립한 경우 종교 시설 작은도서관, 법인에서 설립한 경우 법인 설립 작은도서관, 아파트에 설립된 경우 아파트 작은도서관으로 선택하고 기관명을 기입함.
- 5) 이용자대상 특화 작은도서관 : 이용자 집단을 특화하여 설립된 작은도서관이거나, 특수 목적으로 작은도서관이 운영되고 있을 경우, 특화된 이용자대상을 확인하여 표시

[운영시간]

Q15. 운영 일시 ¹⁾	월요일 _____ 시 _____ 분 ~ _____ 시 _____ 분
	화요일 _____ 시 _____ 분 ~ _____ 시 _____ 분
	수요일 _____ 시 _____ 분 ~ _____ 시 _____ 분
	목요일 _____ 시 _____ 분 ~ _____ 시 _____ 분
	금요일 _____ 시 _____ 분 ~ _____ 시 _____ 분
	토요일 _____ 시 _____ 분 ~ _____ 시 _____ 분
	일요일 _____ 시 _____ 분 ~ _____ 시 _____ 분
Q16. 운영 시간 평균	평균 일 _____시간
	연간 총 운영 _____일

1) 운영 요일 : 운영하고 있는 모든 요일의 시작시간과 종료시간을 입력

[운영자 정보]

Q17. 운영자성명 ¹⁾		Q18. 직 책 ²⁾	<input type="checkbox"/> 대표자 <input type="checkbox"/> 운영자 <input type="checkbox"/> 자원봉사자
Q19. 연 락 처		Q20. E-mail	
Q21. 재직기간 ³⁾	_____년 _____개월		

1) 작은도서관 운영자 : 도서관 운영에 대한 주 업무를 수행하며, 본 설문(도서관 운영 정보 관련)에 대해 책임 있는 답변이 가능한 담당자. (오류정보 확인 시 연락 가능한 연락처 필수 기재)

2) 직책 : 운영자이면서 대표자인 경우에는 대표자로 표시

3) 재직기간 : 운영자가 해당 도서관을 운영(담당)한 기간을 기입함.

II. 작은도서관 운영 현황

[보유 자료 현황]

Q22. 도서자료 ¹⁾ (인쇄)	① 지난 1년간(2020년) 증가한 장서의 수	(_____) 권
	② 지난 1년간(2020년) 폐기한 장서의 수	(_____) 권
	③ 현재 총 보유 장서의 수	(_____) 권
Q23. 연속간행물 ²⁾ (인쇄)	④ 지난 1년간(2020년) 증가한 연속간행물의 수	(_____) 종
	⑤ 지난 1년간(2020년) 폐기한 연속간행물의 수	(_____) 종
	⑥ 현재 총 보유 연속간행물의 수	(_____) 종
Q24. 인쇄자료 이외 자료 보유 여부 및 수량	<input type="checkbox"/> 전자자료(_____)건, <input type="checkbox"/> DVD(_____)점, <input type="checkbox"/> 음향자료, CD 등(_____)점, <input type="checkbox"/> 기타(_____)	

- 1) 도서자료 : ① 책의 형태로 되어 있는 인쇄형 자료로 1년간 구입, 기증 등으로 증가한 자료의 총 수
 ③ 현재 총 보유 장서의 수는 도서관 등록부터 조사 시점까지의 누적 책 수
- 2) 연속간행물 : ④ 정기적 또는 부정기적으로 권호나 연월일순으로 계속해서 간행되는 출판물로 1년 동안 신규로 구독하게 된 인쇄형 연속간행물(신문 포함)의 총 수
 ⑥ 현재 총 보유 연속간행물 수는 도서관 등록부터 현재까지 구독 중인 간행물의 총 수
- ※ 연속간행물 산출 예 :
 2020년부터 '여성동아' 신규 구독 시 1종으로 집계(기준: 2020년 1월~12월까지)하며, 책 수(권)는 기입하지 않음.

[근무 인력 현황]

Q25. 직원 ¹⁾	① 상근직 직원	() 명
	② 시간제 직원	() 명
	사서자격 보유 ²⁾ 직원(상근/시간제 모두 포함)	() 명
	전문교육 경험 ³⁾ 직원(상근/시간제 모두 포함)	() 명 / () 시간
Q26. 자원봉사자 ¹⁾	③ 등록 자원봉사자	() 명
	④ 비등록 자원봉사자	() 명
	사서자격 보유 ²⁾ 봉사자(등록봉사자에 한함)	() 명
	전문교육 경험 ³⁾ 봉사자(등록봉사자에 한함)	() 명 / () 시간

- 1) 작은도서관 근무 인력(종사자)은 직원과 자원봉사자로 구분함 (순회 사서는 제외).
- ① 상근직원 : 도서관 직무를 전담하여 책임 근무하는 전일 근무자를 의미
 ② 시간제 직원 : 정원에 포함되지 않는 인원으로, 해당도서관과 고용 관계를 맺고 일정기간(시간) 근무하는 자를 의미
 ③ 등록 자원봉사자 : 도서관 운영 정규인력이 아닌 지원인력으로, 작은도서관에 등록되어 정기적으로 자원봉사를 수행하는 자
 ④ 비등록 자원봉사자 : 불규칙적으로 도서관 업무를 지원하는 자원봉사자
- 2) 사서자격증을 소지하고 있는 직원과 자원봉사자의 인원을 기입함.
 3) 업무와 관련된 전문지식을 향상시키는 교육프로그램으로 직원 교육 훈련 프로그램, 외부 기관이 주최 교육 연수, 직무 교육 및 학술대회, 세미나, 워크숍 등에 참여한 횟수가 있는 경우 기입함.

[운영 예산 현황]

Q27. 예산 지출 내역 ¹⁾	자료구입비(도서, 비도서, 전자자료, 연속간행물)	() 원
	인건비	() 원
	운영비(프로그램운영비, 시설관리비 및 일반관리비 포함)	() 원
	총 예산 지출 계	() 원

- 1) 예산 지출 내역은 공립 및 사립작은도서관의 조사연도의 예산 지출내용과 1년간의 총액을 기입함.
 ※ 예산 현황은 도서관에서 집행한 예산의 결산액 기준임(예. 2020년 12월 31일 기준)

[도서 이용 및 관리 현황]

Q32. 도서 외부대출 가능 여부	<input type="checkbox"/> 그렇다(외부대출 가능)	
	※ 대출 도서 관리 방법 ¹⁾	<input type="checkbox"/> 전용 프로그램 사용안함 <input type="checkbox"/> 전용 프로그램 사용(프로그램명: _____)
	※ 지역공공도서관과의 상호정보협력망 구축 ²⁾	<input type="checkbox"/> 그렇다 <input type="checkbox"/> 그렇지 않다
	※ 연간 대출 도서 수	(_____)권
	<input type="checkbox"/> 그렇지 않다(외부대출 불가능)	
	※ 외부대출 불가능 이유	<input type="checkbox"/> 운영 방침 <input type="checkbox"/> 대출 책 수 부족 <input type="checkbox"/> 대출관리시스템(전용 프로그램 등) 부재 <input type="checkbox"/> 기타(_____)

- 1) 전용 프로그램 : 도서관 내 도서 관리를 위한 별도의 체계화된 프로그램(엑셀, 워드, 한글은 전용 프로그램 아님)
 ※ KOLASYS-NET(국립중앙도서관), 책꽂이(포스비브테크), LibekaS4(리베카), Small Library 2.0(SA&K), 일루스(퓨처누리), 등
 2) 상호정보협력망 구축 : 공공도서관-작은도서관, 작은도서관간 상호정보협력망 구축은 정보시스템(전용프로그램) 연계를 통한 공동 대출/반납, 상호대차서비스 등이 정보시스템(전용프로그램)으로 이루어지는 것을 말함.

[이용자 현황]

Q33. 작은도서관 이용자 (방문자) 수¹⁾	1일(하루) 평균 이용자 수	(_____) 명
	1달(한달) 평균 이용자 수	(_____) 명
	1년(연간) 평균 이용자 수	(_____) 명

- 1) 이용자 수 : 작은도서관을 이용, 또는 방문하는 이용자(방문자)의 수
 ※ 일 평균 이용자 수 산출시, 연간 총 이용자 수 ÷ 연간 운영일 수

[이용자 관리]

Q34. 회원제 시행 여부	<input type="checkbox"/> 그렇다(등록회원제 시행)	
	※ 연간 등록 회원 수	총 (_____) 명
	<input type="checkbox"/> 그렇지 않다(등록회원제 미시행)	

IV. 작은도서관 교류협력 현황

[공공도서관 연계 사항]

Q35. 상호대차 서비스¹⁾ 제공	<input type="checkbox"/> 그렇다	<input type="checkbox"/> 그렇지 않다
Q36. 순회사서 서비스²⁾ 제공	<input type="checkbox"/> 그렇다	<input type="checkbox"/> 그렇지 않다

- 1) 상호대차 서비스 : 도서관 이용자가 요구하는 자료가 해당 도서관에 없을 경우, 협약을 맺은 타 도서관에서 요구 자료(도서)를 빌려주는 서비스
- 2) 순회사서 서비스 : 공공도서관에서 파견된 사서가 도서관리 프로그램, 도서 구입 및 정리, 독서 프로그램 운영 지원, 업무 담당자 및 이용자 교육 등을 실시하는 서비스

[지자체 및 공공도서관 지원]

Q37. 지난 1년간(2020년) 지자체 및 공공도서관 지원 여부	<input type="checkbox"/> 그렇다(지원 받은 적 있음)	
	※ 지자체나 공공도서관으로부터 지원 받은 경우,	① 인 력 () 명
		② 예 산 () 원
		③ 도서자료 () 권
		④ 독서·문화프로그램 () 건
		⑤ 기 타 ()
<input type="checkbox"/> 그렇지 않다(지원 받은 적 없음)		

V. 작은도서관 독서문화 프로그램 및 홍보

[프로그램 운영]

Q38. 지난 1년간(2020년) 독서·문화 프로그램 실시 여부 ¹⁾	<input type="checkbox"/> 그렇다(프로그램 실시한 적 있음)	
	※ 독서 프로그램	① 프로그램 수 () 개
		② 실 시 횟수 () 회
		③ 참 가 자 수 () 명
	※ 문화 프로그램	① 프로그램 수 () 개
		② 실 시 횟수 () 회
		③ 참 가 자 수 () 명
	<input type="checkbox"/> 그렇지 않다(프로그램 실시한 적 없음)	

- 1) 독서·문화 프로그램 : 작은도서관 이용활성화를 위하여 도서관이용자 및 지역주민 대상으로 제공/실시하는 프로그램
- ①프로그램 수 : 일일, 주간, 월간, 계간 등 동일한 독서문화프로그램(강좌)은 연간 1개로 본다.
- ②실시횟수 및 ③참가자 수 : 매회 실시횟수, 참가자 수를 누적된 수로 기재함.

[도서관 홍보 활동]

Q39. 지난 1년간(2020년) 도서관 이용 및 독서프로그램 관련 홍보활동 실시 여부	<input type="checkbox"/> 그렇다(홍보활동 실시한 적 있음)	
	※ 홍보 방법 및 실적 (중복 가능)	① 지역매체(지역방송, 지역신문 등) () 건
		② 인쇄물(전단지, 현수막, 포스터 등) () 건
		③ 간행물(소식지 등) 발간 () 건
		④ 인터넷(홈페이지, 커뮤니티, 블로그 등) () 건
		⑤ 도서관 내 안내자료 비치 () 건
		⑥ 기 타 () 건
<input type="checkbox"/> 그렇지 않다(홍보활동 실시한 적 없음)		

VI. 작은도서관 활성화 방안

Q40. 작은도서관 이용 활성화
를 위해 가장 필요한
것은 무엇입니까?

(자유롭게 써주세요)

운영 실태조사에 응답해주셔서 매우 감사드립니다.

2020년도 작은도서관 운영실태조사 결과보고서

발행처 | 문화체육관광부

수행기관 | (사)작은도서관만드는사람들

발행일 | 2021. 05. 31.

발간등록번호 | 12-1371604-000001-10

ISSN | 2586-0062

인쇄처 | 다예
