

2021년도 작은도서관 운영 실태조사 결과보고서



ISSN 2586-0062

2021년도 작은도서관 운영 실태 조사 결과 보고서



문화체육관광부

작은도서관 통계 시스템(<http://www.smalllibrary.org/SLOE/>)을 통해 작은도서관에서 입력한 자료를 분석한 것임.

제 출 문

문화체육관광부 장관 귀하

문화체육관광부와의 위탁 용역에 의한 『2021년도 작은도서관 운영
실태 조사 결과 보고서』를 제출합니다.

2022년 05월 31일

(사)작은도서관만드는사람들
대표 김수연

제1장 서론	1
제1절 조사 개요	3
1. 실시 목적 및 주요 내용	3
2. 조사 방법 및 일정	8
제2절 분석 범위 및 방법	11
1. 분석 범위	11
2. 분석 방법	12
3. 기대 효과	12
제2장 2021년도 작은도서관 실태조사 결과	13
제1절 작은도서관 기초 현황	15
제2절 작은도서관 운영 실태 분석	22
제3장 2021년도 지방자치단체별 운영 현황	77
부록	147
부록1. 2021년 전국 작은도서관 운영 실태 조사지	147

<표 1-1> 작은도서관 운영 실태 조사 실시 법적 근거 : 작은도서관 진흥법.....	3
<표 1-2> 작은도서관 운영 실태 조사 실시 법적 근거 : 작은도서관 진흥법 시행령.....	4
<표 1-3> 작은도서관 운영 실태 조사 실시 법적 근거 : 국가 도서관 통계 조사.....	4
<표 1-4> 작은도서관 운영 실태 조사 자료 수집 및 검증 절차.....	5
<표 1-5> 작은도서관 운영 실태 조사 주요 내용.....	6
<표 1-6> 작은도서관 운영 실태 조사 상세 내용.....	6
<표 1-7> 2021년도 작은도서관 운영 현황.....	11
<표 2-1> 연도별 작은도서관 현황.....	15
<표 2-2> 연도별 실태조사 제외 작은도서관 현황.....	16
<표 2-3> 연도별 광역 자치단체 작은도서관 현황.....	17
<표 2-4> 봉사대상 인구수 대비 광역 자치단체 작은도서관 수 비교.....	18
<표 2-5> 연도별 공·사립작은도서관 현황.....	19
<표 2-6> 연도별 광역 자치단체 공·사립작은도서관 현황.....	21
<표 2-7> 전국 작은도서관 기본 특성.....	24
<표 2-8> 연도별 작은도서관 서비스 대상.....	25
<표 2-9> 연도별 작은도서관 운영 기간.....	26
<표 2-10> 2021년 신규 개관 작은도서관 현황.....	27
<표 2-11> 연도별 연간 총 운영일 수	27
<표 2-12> 연도별 주간 평균 운영일 수.....	28
<표 2-13> 연도별 운영 요일.....	29
<표 2-14> 연도별 1관당 평균 운영 시간.....	29
<표 2-15> 연도별 운영 시간.....	30
<표 2-16> 연도별 1관당 평균 보유 도서자료 수.....	31
<표 2-17> 2019년 광역 자치단체별 총 도서자료 현황.....	33
<표 2-18> 2020년 광역 자치단체별 총 도서자료 현황.....	33
<표 2-19> 2021년 광역 자치단체별 총 도서자료 현황.....	34
<표 2-20> 연도별 연간 증가 도서자료 수.....	35
<표 2-21> 2021년 광역 자치단체별 도서자료 및 연속간행물 증가 현황.....	36
<표 2-22> 2021년 도서자료 및 연속간행물 폐기 현황	37

<표 2-23> 2021년 비인쇄자료 현황	38
<표 2-24> 연도별 1관당 평균 전용 면적	38
<표 2-25> 2019년 광역 자치단체별 전용 면적	40
<표 2-26> 2020년 광역 자치단체별 전용 면적	40
<표 2-27> 2021년 광역 자치단체별 전용 면적	41
<표 2-28> 연도별 1관당 평균 열람석 수	41
<표 2-29> 2019년 광역 자치단체별 열람석 수	43
<표 2-30> 2020년 광역 자치단체별 열람석 수	44
<표 2-31> 2021년 광역 자치단체별 열람석 수	45
<표 2-32> 연도별 인터넷 가능 컴퓨터 보유 현황	46
<표 2-33> 연도별 직원 현황	47
<표 2-34> 연도별 1관당 평균 직원 수	47
<표 2-35> 연도별 자원봉사자 현황	48
<표 2-36> 연도별 1관당 평균 자원봉사자 수	48
<표 2-37> 연도별 사서자격증 보유 직원 현황	49
<표 2-38> 연도별 사서자격증 소지 인력 수	49
<표 2-39> 2021년 광역 자치단체별 사서자격증 보유 직원 현황	50
<표 2-40> 2021년 작은도서관 운영 인력 유형	51
<표 2-41> 연도별 교육 경험 유무	51
<표 2-42> 연도별 평균 교육 참여 인원 수 및 교육 시간	52
<표 2-43> 연도별 예산 지출 항목별 평균 현황	53
<표 2-44> 연도별 예산 지출 금액 현황	54
<표 2-45> 2021년 항목별 예산 지출 내역	55
<표 2-46> 연도별 사립작은도서관 수입원(복수응답)	56
<표 2-47> 연도별 관외 대출 현황	57
<표 2-48> 설립 주체별 관외 대출 불가 현황	58
<표 2-49> 연도별 연간 총 대출 권 수	58
<표 2-50> 연도별 대출 관리 현황	59
<표 2-51> 연도별 연간 이용자 현황	60
<표 2-52> 연도별 상호정보협력망 구축 현황	61
<표 2-53> 광역 자치단체별 상호정보협력망 구축 현황	62

<표 2-54> 연도별 상호대차 서비스 제공 현황	63
<표 2-55> 연도별 순회사서 지원 현황.....	64
<표 2-56> 광역 자치단체별 순회사서 지원 현황.....	65
<표 2-57> 연도별 지자체 및 공공도서관 지원 현황	66
<표 2-58> 광역 자치단체별 지자체 및 공공도서관 지원 현황	67
<표 2-59> 연도별 지자체 및 공공도서관 지원 항목(복수 응답)	68
<표 2-60> 연도별 지자체 및 공공도서관 세부 지원 현황.....	69
<표 2-61> 연도별 독서·문화 프로그램 운영 현황	70
<표 2-62> 연도별 독서·문화 프로그램 운영 실적	71
<표 2-63> 2021년 독서·문화 프로그램 운영 실적	71
<표 2-64> 운영위원회 구성 현황	72
<표 2-65> 운영위원회 모임 횟수	73
<표 2-66> 작은도서관 홍보 현황	73
<표 2-67> 작은도서관 홍보 방법(복수응답)	74
<표 2-68> 작은도서관 활성화를 위한 의견(복수응답).....	76
<표 3-1> 서울특별시 작은도서관 현황	79
<표 3-2> 서울특별시 작은도서관 시설 현황(평균 면적, 평균 도서자료)	80
<표 3-3> 서울특별시 작은도서관 운영 현황(연간 평균 운영일 수, 연간 평균 대출 권 수) ...	81
<표 3-4> 서울특별시 작은도서관 인력 현황(평균 직원, 평균 자원봉사자)	82
<표 3-5> 서울특별시 작은도서관 평균 예산 현황	83
<표 3-6> 서울특별시 작은도서관 지자체 및 공공도서관 지원 현황.....	84
<표 3-7> 부산광역시 작은도서관 현황.....	85
<표 3-8> 부산광역시 작은도서관 시설 현황(평균 면적, 평균 도서자료).....	86
<표 3-9> 부산광역시 작은도서관 운영 현황(연간 평균 운영일 수, 연간 평균 대출 권 수)....	87
<표 3-10> 부산광역시 작은도서관 인력 현황(평균 직원, 평균 자원봉사자).....	88
<표 3-11> 부산광역시 작은도서관 평균 예산 현황.....	89
<표 3-12> 부산광역시 작은도서관 지자체 및 공공도서관 지원 현황.....	90
<표 3-13> 대구광역시 작은도서관 현황.....	91
<표 3-14> 대구광역시 작은도서관 시설 현황(평균 면적, 평균 도서자료).....	91
<표 3-15> 대구광역시 작은도서관 운영 현황(연간 평균 운영일 수, 연간 평균 대출 권 수)....	92
<표 3-16> 대구광역시 작은도서관 인력 현황(평균 직원, 평균 자원봉사자).....	92

<표 3-17> 대구광역시 작은도서관 평균 예산 현황	93
<표 3-18> 대구광역시 작은도서관 지자체 및 공공도서관 지원 현황	93
<표 3-19> 인천광역시 작은도서관 현황	94
<표 3-20> 인천광역시 작은도서관 시설 현황(평균 면적, 평균 도서자료)	94
<표 3-21> 인천광역시 작은도서관 운영 현황(연간 평균 운영일 수, 연간 평균 대출 권 수)	95
<표 3-22> 인천광역시 작은도서관 인력 현황(평균 직원, 평균 자원봉사자)	95
<표 3-23> 인천광역시 작은도서관 평균 예산 현황	96
<표 3-24> 인천광역시 작은도서관 지자체 및 공공도서관 지원 현황	96
<표 3-25> 광주광역시 작은도서관 현황	97
<표 3-26> 광주광역시 작은도서관 시설 현황(평균 면적, 평균 도서자료)	97
<표 3-27> 광주광역시 작은도서관 운영 현황(연간 평균 운영일 수, 연간 평균 대출 권 수)	97
<표 3-28> 광주광역시 작은도서관 인력 현황(평균 직원, 평균 자원봉사자)	98
<표 3-29> 광주광역시 작은도서관 평균 예산 현황	98
<표 3-30> 광주광역시 작은도서관 지자체 및 공공도서관 지원 현황	98
<표 3-31> 대전광역시 작은도서관 현황	99
<표 3-32> 대전광역시 작은도서관 시설 현황(평균 면적, 평균 도서자료)	99
<표 3-33> 대전광역시 작은도서관 운영 현황(연간 평균 운영일 수, 연간 평균 대출 권 수)	99
<표 3-34> 대전광역시 작은도서관 인력 현황(평균 직원, 평균 자원봉사자)	100
<표 3-35> 대전광역시 작은도서관 평균 예산 현황	100
<표 3-36> 대전광역시 작은도서관 지자체 및 공공도서관 지원 현황	100
<표 3-37> 울산광역시 작은도서관 현황	101
<표 3-38> 울산광역시 작은도서관 시설 현황(평균 면적, 평균 도서자료)	101
<표 3-39> 울산광역시 작은도서관 운영 현황(연간 평균 운영일 수, 연간 평균 대출 권 수)	101
<표 3-40> 울산광역시 작은도서관 인력 현황(평균 직원, 평균 자원봉사자)	102
<표 3-41> 울산광역시 작은도서관 평균 예산 현황	102
<표 3-42> 울산광역시 작은도서관 지자체 및 공공도서관 지원 현황	102
<표 3-43> 세종특별자치시 작은도서관 현황	103
<표 3-44> 세종특별자치시 작은도서관 시설 현황(평균 면적, 평균 도서자료)	103
<표 3-45> 세종특별자치시 작은도서관 운영 현황(연간 평균 운영일 수, 연간 평균 대출 권 수)	103
<표 3-46> 세종특별자치시 작은도서관 인력 현황(평균 직원, 평균 자원봉사자)	104
<표 3-47> 세종특별자치시 작은도서관 평균 예산 현황	104

<표 3-48> 세종특별자치시 작은도서관 지자체 및 공공도서관 지원 현황	104
<표 3-49> 경기도 작은도서관 현황	105
<표 3-50> 경기도 작은도서관 시설 현황(평균 면적, 평균 도서자료)	106
<표 3-51> 경기도 작은도서관 운영 현황(연간 평균 운영일 수, 연간 평균 대출 권 수)	107
<표 3-52> 경기도 작은도서관 인력 현황(평균 직원, 평균 자원봉사자)	108
<표 3-53> 경기도 작은도서관 평균 예산 현황	109
<표 3-54> 경기도 작은도서관 지자체 및 공공도서관 지원 현황	110
<표 3-55> 강원도 작은도서관 현황	111
<표 3-56> 강원도 작은도서관 시설 현황(평균 면적, 평균 도서자료)	112
<표 3-57> 강원도 작은도서관 운영 현황(연간 평균 운영일 수, 연간 평균 대출 권 수)	113
<표 3-58> 강원도 작은도서관 인력 현황(평균 직원, 평균 자원봉사자)	114
<표 3-59> 강원도 작은도서관 평균 예산 현황	115
<표 3-60> 강원도 작은도서관 지자체 및 공공도서관 지원 현황	116
<표 3-61> 충청북도 작은도서관 현황	117
<표 3-62> 충청북도 작은도서관 시설 현황(평균 면적, 평균 도서자료)	117
<표 3-63> 충청북도 작은도서관 운영 현황(연간 평균 운영일 수, 연간 평균 대출 권 수)	118
<표 3-64> 충청북도 작은도서관 인력 현황(평균 직원, 평균 자원봉사자)	118
<표 3-65> 충청북도 작은도서관 평균 예산 현황	119
<표 3-66> 충청북도 작은도서관 지자체 및 공공도서관 지원 현황	119
<표 3-67> 충청남도 작은도서관 현황	120
<표 3-68> 충청남도 작은도서관 시설 현황(평균 면적, 평균 도서자료)	120
<표 3-69> 충청남도 작은도서관 운영 현황(연간 평균 운영일 수, 연간 평균 대출 권 수)	121
<표 3-70> 충청남도 작은도서관 인력 현황(평균 직원, 평균 자원봉사자)	121
<표 3-71> 충청남도 작은도서관 평균 예산 현황	122
<표 3-72> 충청남도 작은도서관 지자체 및 공공도서관 지원 현황	122
<표 3-73> 전라북도 작은도서관 현황	123
<표 3-74> 전라북도 작은도서관 시설 현황(평균 면적, 평균 도서자료)	123
<표 3-75> 전라북도 작은도서관 운영 현황(연간 평균 운영일 수, 연간 평균 대출 권 수)	124
<표 3-76> 전라북도 작은도서관 인력 현황(평균 직원, 평균 자원봉사자)	124
<표 3-77> 전라북도 작은도서관 평균 예산 현황	125
<표 3-78> 전라북도 작은도서관 지자체 및 공공도서관 지원 현황	125

<표 3-79> 전라남도 작은도서관 현황	126
<표 3-80> 전라남도 작은도서관 시설 현황(평균 면적, 평균 도서자료)	127
<표 3-81> 전라남도 작은도서관 운영 현황(연간 평균 운영일 수, 연간 평균 대출 권 수)	128
<표 3-82> 전라남도 작은도서관 인력 현황(평균 직원, 평균 자원봉사자)	129
<표 3-83> 전라남도 작은도서관 평균 예산 현황	130
<표 3-84> 전라남도 작은도서관 지자체 및 공공도서관 지원 현황	131
<표 3-85> 경상북도 작은도서관 현황	132
<표 3-86> 경상북도 작은도서관 시설 현황(평균 면적, 평균 도서자료)	133
<표 3-87> 경상북도 작은도서관 운영 현황(연간 평균 운영일 수, 연간 평균 대출 권 수)	134
<표 3-88> 경상북도 작은도서관 인력 현황(평균 직원, 평균 자원봉사자)	135
<표 3-89> 경상북도 작은도서관 평균 예산 현황	136
<표 3-90> 경상북도 작은도서관 지자체 및 공공도서관 지원 현황	137
<표 3-91> 경상남도 작은도서관 현황	138
<표 3-92> 경상남도 작은도서관 시설 현황(평균 면적, 평균 도서자료)	139
<표 3-93> 경상남도 작은도서관 운영 현황(연간 평균 운영일 수, 연간 평균 대출 권 수)	140
<표 3-94> 경상남도 작은도서관 인력 현황(평균 직원, 평균 자원봉사자)	141
<표 3-95> 경상남도 작은도서관 평균 예산 현황	142
<표 3-96> 경상남도 작은도서관 지자체 및 공공도서관 지원 현황	143
<표 3-97> 제주특별자치도 작은도서관 현황	144
<표 3-98> 제주특별자치도 작은도서관 시설 현황(평균 면적, 평균 도서자료)	144
<표 3-99> 제주특별자치도 작은도서관 운영 현황(연간 평균 운영일 수, 연간 평균 대출 권 수)	144
<표 3-100> 제주특별자치도 작은도서관 인력 현황(평균 직원, 평균 자원봉사자)	145
<표 3-101> 제주특별자치도 작은도서관 평균 예산 현황	145
<표 3-102> 제주특별자치도 작은도서관 지자체 및 공공도서관 지원 현황	145

[그림 2-1] 연도별 공·사립 작은도서관 증가 추이 19

[그림 2-2] 작은도서관 운영 실태 조사 항목 22

[그림 2-3] 연도별 작은도서관 평균 보유 도서자료 수 32

[그림 2-4] 연도별 작은도서관 전용 면적 비율 39


[그림 2-5] 연도별 작은도서관 상호대차 서비스 제공 비율..... 63

[그림 2-6] 연도별 작은도서관 순회사서 서비스 지원 비율 64

제 1 장 | 서론

제1절 조사 개요

제2절 분석 범위 및 방법



제1절 조사 개요

1. 실시 목적 및 주요 내용

□ 조사 목적

- 전국 17개 광역 시·도의 공·사립작은도서관 운영 실태를 조사하여 작은도서관 운영 활성화를 위한 정책의 기초 통계 자료로 활용하고자 함.
- 작은도서관 운영 현황의 연도별 추이 분석을 통해 작은도서관 운영의 흐름을 진단하여 작은도서관의 양적·질적 성장 기반 체계를 구축하고자 함.
- 실태 조사 결과를 바탕으로 작은도서관이 생활 밀착 독서 문화 공간으로 지역 주민들이 필요로 하는 다양한 정보자료와 교육 프로그램을 제공하여 독서문화 환경을 개선해 나갈 수 있도록 하고자 함.

□ 조사 개요

○ 근거

- 「작은도서관 진흥법」 제12조(작은도서관 운영 실태 조사) 및 동법 시행령 제7조(작은도서관 운영 실태 조사)

<표 1-1> 작은도서관 운영 실태 조사 실시 법적 근거 : 작은도서관 진흥법

「작은도서관 진흥법」 [시행 2016.5.4.] [법률 제13973호, 2016.2.3., 일부 개정]

(중략)

제12조(작은도서관 운영 실태 조사) ① 시장·군수·구청장은 매년 12월 31일까지 대통령령으로 정하는 바에 따라 관할 구역의 작은도서관 운영 실태를 조사하여 그 결과를 「도서관법」 제12조에 따른 도서관정보정책위원회에 제출하고, 도서관정보정책위원회는 그 결과를 공표하여야 한다. <개정 2016.2.3.>

(생략)

<표 1-2> 작은도서관 운영 실태 조사 실시 법적 근거 : 작은도서관 진흥법 시행령

「작은도서관 진흥법 시행령」 [시행 2012.8.18.] [대통령령 제24041호, 2012.8.13., 제정]
(중략)

제7조(작은도서관 운영 실태 조사) ① 시장·군수·구청장 등은 법 제12조 제1항에 따라 관할 구역의 작은도서관 운영 실태를 조사하여 그 결과(이하 “조사결과”라 한다)를 「도서관법」 제12조에 따른 도서관정보정책위원회(이하 “도서관정보정책위원회”라 한다)에 제출하여야 한다. 이 경우 시장·군수 또는 자치구의 구청장은 관할 시·도지사를 거쳐 해당 조사결과를 제출하여야 한다.

(생략)

- 「국가 도서관 통계조사」 (국가승인통계 113016호)

<표 1-3> 작은도서관 운영 실태 조사 실시 법적 근거 : 국가 도서관 통계 조사

*** 근거 조항 및 조사 목적 기술**

- 통계법 제23조(통계 작성에 관한 협조)
- 통계법 제25조(자료 제출 요구), 동법 시행령 제40조(자료 제출 요구의 절차 및 방법)
- 통계법 제26조(실지 조사)
- 통계법 제30조(통계 자료의 제공), 동법 시행령 제46조(통계 작성 기관의 통계 자료 요청과 제공)
- 통계법 제32조(통계 응답자의 성실 응답 의무)

○ 조사대상 : 공립작은도서관 및 지방자치단체에 등록된 사립작은도서관

○ 조사 기준

- 대출 책 수 등 연간 실적은 2021년 1월 1일~12월 31일 기준
- 도서자료 수 등 누적 현황은 2021년 12월 31일 기준

○ 조사 기간(입력 기간) : 2022. 1. 11.(화) ~ 2. 28.(월)

- 1차 (지자체 담당) 소속 작은도서관 정보 입력 / 2022. 1. 11(화) ~ 1. 31(월)
- 2차 (현장 운영자) 통계 입력 / 2022. 2. 1(화) ~ 2. 21(월)
- 3차 (지자체 담당) 미입력 자료 및 오류 수정 / 2022. 2. 22(화) ~ 2. 28(월)

○ 자료수집 및 검증방법

- ‘작은도서관 통계 시스템(<http://www.smalllibrary.org/SLOE/>)’ 활용
 - 작은도서관 운영자가 웹 시스템에 접속하여 통계 입력
 - 지자체 작은도서관 담당자가 미입력 및 오류 자료 수정 제출

<표 1-4> 작은도서관 운영 실태 조사 자료 수집 및 검증 절차

차수	기간	구분	담당자	내용
1차	1.11. ~ 1.31.	시·군·구 담당자	소속 작은도서관 정보 입력	- 관할 작은도서관 확인 (신규 도서관 추가 및 폐 관도서관 내용 입력) ※ 도서관 기본 정보 현행화 필수 ※ 실태조사 개관일/폐관일 정확히 입력 필요 (2022년에 폐관 또는 등록 취소한 도서관은 2021년 실태조사는 반드시 운영중으로 참여)
2차	2.1. ~ 2.21.	작은도서관 운영자	통계 입력	- 시스템에 접속하여 통계조사 설문 응답 ※ 시·군·구 담당자가 작은도서관에 ID/PW 안내 ※ 작은도서관 운영자는 해당 기간에만 실태조사 참여 가능
3차	2.22. ~ 2.28.	시·군·구 담당자	미입력 자료 및 오류 수정	- 현장 조사 결과 및 오류 데이터 수정 - 누락자료, 텍스트 파일로 받은 자료 최종 입력
4차	3.1. ~ 3.7.	시·도 담당자	통계 제출	- 시·군·구에서 입력한 통계 데이터 검증 및 수정 후 최종 입력 자료 문체부로 공문 제출
5차	3.8. ~	문화체육관광부, 작은도서관 통계시스템 운영팀	통계 검증	- 개별도서관 최종 통계데이터 검증 ※ 검증리스트를 통한 개별데이터 검증

□ 조사 내용

- 작은도서관 운영 실태 조사 결과에 포함되어야 하는 주요 사항은 「작은도서관 진흥법 시행령」 제7조 제2항에서 규정하고 있음.

<표 1-5> 작은도서관 운영 실태 조사 주요 내용

<p>「작은도서관 진흥법 시행령」 [시행 2012.8.18.] [대통령령 제24041호, 2012.8.13., 제정] (중략) 제7조(작은도서관 운영 실태조사) ② 조사 결과에는 다음 각 호의 사항이 포함되어야 한다. 1. 작은도서관 설립 및 운영 주체 2. 좌석 수, 시설 규모, 소장 자료 등 작은도서관의 시설 및 자료에 관한 사항 3. 정규 직원, 자원봉사자, 사서 등 작은도서관의 인력 현황에 관한 사항 4. 작은도서관의 예산 및 지출 명세에 관한 사항 5. 개관일 수, 이용자 수 등 작은도서관의 이용 현황에 관한 사항 6. 다른 공공도서관이 실시하고 있는 작은도서관에 대한 지원사업에 관한 사항과 다른 공공도서관과 작은도서관 간의 도서관 자료 및 업무 등의 협력 사업에 관한 사항 7. 그 밖에 도서관정보정책위원회의 위원장이 필요하다고 인정하는 사항</p>
--

○ 2021년 전국 작은도서관 운영 실태 조사 내용

- 작은도서관 등록 사항
- 작은도서관 운영자 기본 사항(설립 및 운영 주체)
- 좌석 수, 시설 규모, 소장 자료 등 작은도서관의 시설 및 자료에 관한 사항
- 직원, 자원봉사자, 사서 등 작은도서관의 인력 현황에 관한 사항
- 작은도서관의 예산 및 지출에 관한 사항
- 개관일 수, 이용자 수 등 작은도서관의 이용 현황에 관한 사항
- 공공도서관의 작은도서관 지원, 공공도서관과 작은도서관 간의 도서자료 및 업무 등의 협력 사항 등

<표 1-6> 작은도서관 운영 실태조사 상세 내용

구분	대분류	항목
1. 작은도서관 기본 정보	등록 정보	- 대표자 성명(법인명) - 등록 번호 - 등록 일자 - 변경 사항(1년 동안의 변경사항)
	기본 정보	- 작은도서관 명칭 - 개관 연도 - 지역 - 주소 - 연락처(전화번호, 팩스번호) - 홈페이지

	운영 유형	<ul style="list-style-type: none"> - 지역 공공도서관의 분관 여부 - 도서관 유형 - 이용 대상 특화 작은도서관
	운영 시간	<ul style="list-style-type: none"> - 운영 요일 - 운영 시간
	운영자 정보	<ul style="list-style-type: none"> - 운영자 성명 - 직책 - 연락처 - E-Mail - 재직 기간
2. 작은도서관 운영 현황	자료 보유 현황	<ul style="list-style-type: none"> - 도서자료(인쇄) : 지난 1년간 증가한 도서 자료 수, 폐기한 도서자료 수, 현재 총 보유 도서자료 수 - 연속간행물(인쇄) : 지난 1년간 증가한 연속간행물 수, 폐기한 연속간행물 수, 현재 총 보유 연속간행물 수 - 인쇄자료 이외 자료 보유 여부 및 수량
	근무 인력 현황	<ul style="list-style-type: none"> - 직원 : 상근 직원, 시간제 직원, 사서자격 보유 직원, 전문 교육 경험 직원 - 자원봉사 : 등록 자원봉사자, 사서자격 보유 봉사자, 전문 교육 경험 봉사자
	운영 예산 현황	<ul style="list-style-type: none"> - 자료구입비, 인건비, 운영비, 총 예산지출 계
	운영비 확보 관련	<ul style="list-style-type: none"> ※ 사립작은도서관만 기입 - 재정 자립도 - 수입원
	운영위원회 구성 여부	<ul style="list-style-type: none"> - 여부, 운영 횟수
	시설 및 설비	<ul style="list-style-type: none"> - 컴퓨터 보유 여부(관리자용/이용자용)
	도서 이용 및 관리 현황	<ul style="list-style-type: none"> - 도서 외부 대출 가능 여부(대출 도서 관리 방법/지역 공공도서관과의 상호 협력망 구축/연간 대출 도서 수/외부 대출 불가능 이유)
3. 작은도서관 시설 및 이용 현황	이용자 현황	<ul style="list-style-type: none"> - 작은도서관 방문 이용자 수(1일 평균 이용자 수/월 평균 이용자 수 / 연간 평균 이용자 수)
	회원제 시행 여부	<ul style="list-style-type: none"> - 연간 등록 회원 수
	공공도서관 연계 사항	<ul style="list-style-type: none"> - 상호대차 서비스, 순회사서 서비스 제공
4. 작은도서관 교류 협력 현황	지자체 및 공공도서관	<ul style="list-style-type: none"> - 지난 1년간 지자체 및 공공도서관의 지원

	지원	여부(인력/예산/도서자료/독서·문화프로그램/기타)
5. 작은도서관 독서문화 프로그램 및 홍보	프로그램 운영	- 독서 및 문화 프로그램(프로그램 수/실시 횟수/참가자 수)
	도서관 홍보 활동	- 지난 1년간 도서관 이용 및 독서프로그램 관련 홍보 활동 실시 여부(지역매체/인쇄물/간행물/인터넷/도서관 내 안내자료 비치/기타)
6. 작은도서관 활성화 방안	작은도서관 활성화 방안 의견	- 작은도서관 이용 활성화를 위한 자유 의견 및 건의 사항 제시

2. 조사 방법 및 일정

□ 조사 방법

- 조사 주기 : 1년 단위 (2021년)
- 조사 대상 : 공립작은도서관 및 지자체에 등록된 사립작은도서관
- 조사 절차 :
 - (시·군·구 작은도서관 담당자) 소속 작은도서관 관련 정보 입력 및 신규 작은도서관 ID 부여 등의 작업
 - (작은도서관 현장운영자) 통계 입력
 - (시·군·구 작은도서관 담당자) 오류 및 미입력 데이터 입력
 - (시·도 통계 담당자) 오류 검증 제출
 - ※ 광역 시·도에서 제출 후 통계데이터에 대한 수정 불가
 - (문화체육관광부) 통계 검증 및 분석

□ 작성 요령

- 조사 대상 작은도서관 명단 업데이트
 - 「2020년도 전국 작은도서관 운영 실태 조사」 결과 파악된 작은도서관 외에 2021년 신규 개관 작은도서관에 대해 추가로 아이디 부여

- 전국 작은도서관 시·도 담당자 및 지자체 담당자 현행화
 - 담당자 변경 시 반드시 현행화
 - 소속 작은도서관 아이디는 실태조사 홈페이지에서 확인 및 다운로드 가능
 - 작은도서관 아이디 분실 시 지자체 담당자에게 연락하여 인증 처리
- 작은도서관에서 「작은도서관 통계 시스템」에 실태조사 내용 입력
 - 작은도서관 현장에서 작은도서관 통계 시스템에 직접 입력하거나 실태조사지를 작성하여 지자체 담당자에게 제출하면 지자체 담당자가 시스템에 입력함.
 - ※ 전국 작은도서관 운영 실태조사 사전 교육 시 운영 매뉴얼과 교육 자료 배포 및 매뉴얼 파일 송부
- 작은도서관 담당자 확인 작업
 - 작은도서관 현장 운영자가 통계 시스템에 입력한 내용의 오류 사항을 검토하여 최종 제출함.
- ‘작은도서관의 시설과 자료 기준’ 항목은 법정 기준이므로 해당 내용을 명확히 숙지하고 기재
 - ※ 기준 미달 도서관에 대해서는 운영 개선 또는 폐관 조치 필요

□ 조사 진행 과정 및 일정

- 「전국 작은도서관 실태 조사」 사전 교육
 - 지자체 담당자를 대상으로 「2021년 작은도서관 운영 실태 조사」 통계항목 및 운영 평가항목에 대한 설명, 구축된 통계시스템 시연·주요 기능 설명
 - 코로나바이러스감염증-19(COVID-19, 이하 ‘코로나19’라 함) 확산에 따라 온라인 비대면으로 3회에 걸쳐 진행하였으며 희망일시 선착순 100명으로 우선 배정하고 확정 일정과 참여 방법 안내
 - 기간 : 2022년 1월 25일(화) ~ 1월 27일(목)
 - 1. 25(화) 14:00~17:00
 - 1. 26(수) 14:00~17:00
 - 1. 27(목) 14:00~17:00
 - 대상 : 전국 지자체 작은도서관 관리 및 실태조사 담당자 등

○ 작은도서관 운영 실태 조사 실시

- 조사 기간 : 2022년 1월 11일 ~ 2월 28일
- 조사 기준 : 2021년도
 - 연간 운영 실적 : 2021년 1월 1일부터 2021년 12월 31일 기준
 - 도서자료 수 등의 누적 현황 : 2021년 12월 31일 기준
- 전국 기초 자치단체의 담당자와 광역 시·도 담당자는 작은도서관 통계 시스템을 통해 지역 내 작은도서관 실태조사 확인 및 독려

○ 조사 결과 검토 및 조사 결과 확정

- 기간 : 2022년 3월 ~ 4월
- 2021년도 조사 결과 및 분석은 문화체육관광부의 위탁 용역으로 (사)작은도서관만드는사람들에서 진행하였으며, 최초 입력된 작은도서관 실태 조사 결과에 대한 데이터 검증 을 여러 단계에 거쳐 실시하여 분석에 활용함.
- 결과 검토 및 오류 점검 과정에서 보완 조사가 필요하다고 판단되는 일부 내용은 작은도서관 운영자 혹은 해당 지자체 작은도서관 담당자를 대상으로 재확인하였음.
- 작은도서관 운영평가 시스템으로 수집한 2021년 12월 말 현재 운영 중인 작은도서관 6,448개관을 대상으로 분석한 결과를 2021년 작은도서관 운영 실태조사 최종 보고서로 작성함.

제2절 분석 범위 및 방법

1. 분석 범위

□ 기준년도 : 2021년

- 2021년도 전국 작은도서관 운영 실태 조사 결과 분석
- 2019년, 2020년 조사 결과와 비교하여 변화 현황 분석

□ 대상 지역 및 분석 대상 : 전국 17개 시도의 작은도서관 6,448개관

- 2021년 12월 31일 기준, 전국 지자체에 등록되어 운영 중인 작은도서관 6,448개관을 대상으로 분석함.

<표 1-7> 2021년도 작은도서관 운영 현황

지역	서울	부산	대구	인천	광주	대전	울산	세종	총 6,448개관
관수	904	404	208	257	327	232	170	53	
경기	강원	충북	충남	전북	전남	경북	경남	제주	
1,524	217	240	364	349	323	264	461	151	

□ 내용

- 최근 3년간(2019~2021) 전국 작은도서관 실태조사 결과 분석
 - 2021년 전국 작은도서관 운영 실태 및 현황 파악
 - 2019년~2021년 작은도서관 기초 통계 및 운영 현황 추이 분석
- 지방자치단체별 작은도서관 주요 항목 통계 제시
 - 2021년 실태조사 결과에서 나타난 작은도서관 운영 주요 항목 통계를 기초 자치단체별로 제시

2. 분석 방법

□ 작은도서관 통계 시스템을 활용하여 분석

- 2021년도 작은도서관 운영 현황 파악 및 실태조사 결과 분석
 - 작은도서관 통계 시스템에 입력된 전국 공·사립작은도서관의 2021년도 1월부터 12월
까지의 운영 자료를 토대로 작은도서관 운영 실태 및 현황 등을 파악
- 2021년 운영 실태조사 결과를 2019년과 2020년 조사 결과와 비교하여 최근 3년간 연도
별 운영 현황 추이를 분석

3. 기대 효과


- 전국 작은도서관 운영에 대한 정확한 실태 파악 및 효과적인 관리 방안 마련
- 실태조사 결과를 바탕으로 작은도서관 운영활성화를 위한 체계적 기반 마련으로 정책의
효율성 제고
- 작은도서관의 양적 성장에 대한 운영 내실화 지원 체계 구축

제 2 장

2021년도 작은도서관 실태 조사 결과

제1절 작은도서관 기초
현황

제2절 작은도서관 운영
실태 분석



제1절 작은도서관 기초 현황

1. 전국 작은도서관 현황

□ 실태 조사 분석 대상 작은도서관 현황

- 2021년 실태 조사 대상 작은도서관은 총 7,768개관이나 운영 확인된 6,448개관을 대상으로 운영 실태 분석을 실시하였음.

<표 2-1> 연도별 작은도서관 현황

항목	2019년			2020년			2021년		
	실태조사 대상 도서관	실태조사 제외 도서관	실태조사 분석 대상 도서관	실태조사 대상 도서관	실태조사 제외 도서관	실태조사 분석 대상 도서관	실태조사 대상 도서관	실태조사 제외 도서관	실태조사 분석 대상 도서관
공립	1,511	34	1,477	1,553	49	1,504	1,586	74	1,512
사립	5,809	614	5,195	5,947	977	4,970	6,182	1,246	4,936
전 체	7,320	648	6,672	7,500	1,026	6,474	7,768	1,320	6,448

- 작은도서관 설립 기준¹⁾을 충족하고 운영 중인 도서관은 6,448개관(83%)이며 기준미달, 휴·폐관 등으로 조사가 불가하여 제외된 도서관은 1,320개관(17%)임.
- 실태 조사 실시 이후 운영 중인 작은도서관 수는 매년 증가 추세를 보여왔으나 2020년에는 이례적으로 전년 대비 198개관이 감소하였고, 2021년에는 2020년 보다 26개관이 더 줄었음. 이는 코로나19로 인해 사립도서관의 휴관이 급증했기 때문으로 분석됨.

1) 도서관법 시행령에서는 작은도서관의 시설과 자료 기준에 대해 '면적 33제곱 미터 이상, 열람석 6석 이상, 도서관 장서 1,000권 이상'으로 규정하고 있음.

<표 2-2> 연도별 실태 조사 제외 작은도서관 현황

항목	2019년			2020년			2021년		
	공립	사립	합계	공립	사립	합계	공립	사립	합계
기준 미달	0	0	0	1	0	1	1	1	2
폐관	18	321	339	17	219	236	21	226	247
휴관	16	293	309	31	758	789	52	1,019	1,071
합계	34	614	648	49	977	1,026	74	1,246	1,320

□ 광역 자치단체별 작은도서관 수

- 2021년 실태 조사 대상 작은도서관 총 7,768개관을 광역단체별로 보면 경기도(1,941개관)에 작은도서관이 가장 많았으며 다음으로 서울특별시(1,105개관), 경상남도(520개관), 부산광역시(459개관)순으로 나타남.
- 작은도서관의 절반에 가까운 3,374개관(43.4%)이 수도권에 밀집되어 있음.
 - 경기도 1,941개관(25%), 서울특별시 1,105개관(14.2%), 인천광역시 328개관(4.2%)
- 작은도서관 수가 가장 적은 곳은 세종특별자치시로 69개관(0.9%)이며 그 다음은 제주특별자치도 168개관(2.2%), 울산광역시 201개관(2.6%), 강원도 244개관(3.1%) 순으로 조사 됨.

<표 2-3> 연도별 광역 자치단체 작은도서관 현황

광역 지방자치 단체	2019년			2020년			2021년		
	실태조사 대상 도서관	실태조사 제외 도서관	실태조사 분석 도서관	실태조사 대상 도서관	실태조사 제외 도서관	실태조사 분석 도서관	실태조사 대상 도서관	실태조사 제외 도서관	실태조사 분석 도서관
서울특별시	1,106	101	1,005	1,095	141	954	1,105	201	904
부산광역시	416	20	396	431	25	406	459	55	404
대구광역시	238	22	216	238	33	205	250	42	208
인천광역시	295	27	268	316	40	276	328	71	257
광주광역시	433	39	394	431	32	399	429	102	327
대전광역시	247	14	233	254	17	237	264	32	232
울산광역시	180	12	168	190	17	173	201	31	170
세종특별자치시	61	4	57	63	8	55	69	16	53
경기도	1,816	182	1,634	1,884	376	1,508	1,941	417	1,524
강원도	225	18	207	229	30	199	244	27	217
충청북도	284	31	253	284	54	230	281	41	240
충청남도	394	28	366	418	60	358	444	80	364
전라북도	323	5	318	351	17	334	379	30	349
전라남도	326	27	299	348	47	301	369	46	323
경상북도	292	27	265	304	49	255	317	53	264
경상남도	492	54	438	494	59	435	520	59	461
제주특별자치도	192	37	155	170	21	149	168	17	151
합 계	7,320	648	6,672	7,500	1,026	6,474	7,768	1,320	6,448

□ 인구수 대비 전국 작은도서관 수

- 2021년에 운영한 작은도서관 1관당 봉사 대상 인구가 가장 적은 지역은 광주광역시로 1관당 4,409명으로 나타났다.
- 서울특별시, 대구광역시, 인천광역시는 인구 수 대비 작은도서관 수가 적어 작은도서관 1관당 봉사대상 인구가 1만 명 이상으로 조사됨.
- 그러나 도서관의 봉사대상 인구는 작은도서관만을 기준으로 파악하기보다는 지자체의 공공도서관 수와 분포 등을 고려하여 살펴볼 필요가 있음.

<표 2-4> 봉사대상 인구수 대비 광역 자치단체 작은도서관 수 비교

광역 지방자치단체	도서관 수					작은도서관 1관당 봉사대상 인구수	
	공립	비율	사립	비율	계 (A)	총인구수(명) (B)	1관당 인구수(명) (B/A)
서울특별시	414	45.8	490	54.2	904	9,509,458	10,519
부산광역시	98	24.3	306	75.7	404	3,350,380	8,293
대구광역시	53	25.5	155	74.5	208	2,385,412	11,468
인천광역시	47	18.3	210	81.7	257	2,948,375	11,472
광주광역시	55	16.8	272	83.2	327	1,441,611	4,409
대전광역시	44	19	188	81	232	1,452,251	6,260
울산광역시	36	21.2	134	78.8	170	1,121,592	6,598
세종특별자치시	6	11.3	47	88.7	53	371,895	7,017
경기도	236	15.5	1,288	84.5	1,524	13,565,450	8,901
강원도	46	21.2	171	78.8	217	1,538,492	7,090
충청북도	18	7.5	222	92.5	240	1,597,427	6,656
충청남도	71	19.5	293	80.5	364	2,119,257	5,822
전라북도	147	42.1	202	57.9	349	1,786,855	5,120
전라남도	54	16.7	269	83.3	323	1,832,803	5,674
경상북도	98	37.1	166	62.9	264	2,626,609	9,949
경상남도	82	17.8	379	82.2	461	3,314,183	7,189
제주특별자치도	7	4.6	144	95.4	151	676,759	4,482
전체	1,512	23.4	4,936	76.6	6,448	51,638,809	8,009

* 인구수는 2021. 12 기준 행정구역별 주민등록인구수 자료임.

2. 운영 유형별 작은도서관 현황

□ 공·사립 작은도서관 현황

○ 작은도서관 6,448개관 중 공립은 1,512개관(23.4%), 사립은 4,936개관(76.6%)으로 확인

- 됨. (설립 및 운영 유형에 따라 공립과 사립으로 구분)
- 공립작은도서관 : 지자체 직접 운영, 민간 위탁 운영
 - 사립작은도서관 : 개인 및 단체, 법인, 새마을문고, 종교 시설, 아파트(공동 주택)
- 전체 작은도서관 중 공립작은도서관이 차지하는 비율은 최근 3년 동안 증가하고 있고 사립작은도서관의 비율은 지속적으로 감소하고 있음.
 - 공립작은도서관은 2019년 1,477개관(22.1%), 2020년 1,504개관(23.2%), 2021년 1,512개관(23.4%)으로 매년 증가하고 있으며 2021년에는 전년 대비 8개관(0.5%)이 증가하였음.
 - 사립작은도서관도 매년 감소하고 있으며 2021년에는 4,936개관(76.6%)이 운영 중인 것으로 조사되어 2020년 4,970개관(76.8%) 보다 34개관(0.7%)이 감소한 것으로 나타남. 이는 휴관도서관의 급증에 따른 것임.

<표 2-5> 연도별 공·사립작은도서관 현황

항목	2019년		2020년		2021년	
	관수	%	관수	%	관수	%
공립	1,477	22.1	1,504	23.2	1,512	23.4
사립	5,195	77.9	4,970	76.8	4,936	76.6
전체	6,672	100	6,474	100	6,448	100



[그림 2-1] 연도별 공·사립 작은도서관 증가 추이

□ 광역 자치단체별 공·사립 현황

- 지역별로 살펴보면, 17개 시·도 중 공립작은도서관의 비율이 가장 높은 지역은 서울특별시로 414개관(45.8%)이며, 사립작은도서관의 비율이 가장 높은 지역은 제주특별자치도로 144개관(95.4%)로 확인됨.
 - 공립작은도서관 : 서울특별시 414개관(45.8%), 전라북도 147개관(42.1%), 경상북도 98개관(37.1%)
 - 사립작은도서관 : 제주특별자치도 144개관(95.4%), 충청북도 222개관(92.5%)
- 광주, 서울, 인천, 대전, 울산, 부산, 세종은 1년간 작은도서관이 감소하였으며, 가장 많이 감소한 지역은 광주로 2020년 399개관에서 2021년 327개관으로 72개관이 감소하였음.
 - 공립작은도서관 : 58개관에서 55개관으로 3개관이 감소하였음.
 - 사립작은도서관 : 341개관에서 272개관으로 69개관이 감소함.
- 한편, 대구, 경기도, 강원도, 충청북도, 충청남도, 전라북도, 전라남도, 경상북도, 경상남도, 제주특별자치도는 전년도에 비해 증가함.

<표 2-6> 연도별 광역 자치단체 공·사립작은도서관 현황

항목	2019년			2020년			2021년		
	공립	사립	전체	공립	사립	전체	공립	사립	전체
서울	421	584	1,005	422	532	954	414	490	904
부산	86	310	396	88	318	406	98	306	404
대구	57	159	216	56	149	205	53	155	208
인천	55	213	268	55	221	276	47	210	257
광주	55	339	394	58	341	399	55	272	327
대전	44	189	233	46	191	237	44	188	232
울산	38	130	168	34	139	173	36	134	170
세종	4	53	57	4	51	55	6	47	53
경기	234	1,400	1,634	234	1,274	1,508	236	1,288	1,524
강원	43	164	207	48	151	199	46	171	217
충북	13	240	253	17	213	230	18	222	240
충남	72	294	366	71	287	358	71	293	364
전북	137	181	318	141	193	334	147	202	349
전남	43	256	299	49	252	301	54	269	323
경북	94	171	265	95	160	255	98	166	264
경남	75	363	438	80	355	435	82	379	461
제주	6	149	155	6	143	149	7	144	151
합계	1,477	5,195	6,672	1,504	4,970	6,474	1,512	4,936	6,448

제2절 작은도서관 운영 실태 분석

1. 작은도서관 운영 실태 주요 분석 사항

- 2021년 전국 작은도서관 운영 실태 조사는 법적 기준에 부합하는 작은도서관을 대상으로 운영 실태를 파악할 수 있는 항목으로 구성함.
 - 도서관 기본 정보 : 등록 정보, 기본 정보, 운영 유형, 운영자 정보
 - 운영 현황 : 보유 자료, 근무 인력, 운영 예산, 운영비 확보 방법(사립), 운영위원회 구성
 - 시설 및 이용 현황 : 시설 및 설비, 도서 이용 및 관리 현황, 이용자 현황, 이용자 관리
 - 교류 협력 현황 : 공공도서관 연계 사항, 지자체 및 공공도서관 지원
 - 독서문화 프로그램 및 홍보 : 프로그램 운영, 도서관 홍보 활동
 - 활성화 방안 : 작은도서관 이용 활성화 방안



<그림 2-2> 작은도서관 운영 실태 조사 항목

2. 기본 정보

□ 운영 유형 및 설립 주체

- 2021년 전국 작은도서관은 전년도(2020년) 대비 26개관 감소한 6,448개관이며, 이 중 공립작은도서관은 1,512개관으로 2020년 1,504개관보다 8개관(0.5%) 증가하였고 사립작은도서관은 4,936개관으로 2020년 4,970개관보다 34개관(0.7%) 감소하였음.
- 공립작은도서관 1,512개관 가운데 1,008개관(66.7%)은 지자체가 직접 운영하고 있으며, 504개관(33.3%)은 민간 위탁으로 운영되고 있음. 민간 위탁 운영 도서관의 비율이 매년 소폭 상승한 것으로 나타남.
- 사립작은도서관을 운영 주체별로 보면 아파트 작은도서관이 1,838개관(37.2%) > 개인 및 민간단체가 설립한 작은도서관 1,413개관(28.6%) > 종교 시설 작은도서관 1,081개관(21.9%) > 새마을문고 309개관(6.3%) > 법인 설립 295개관(6%)순으로 확인됨.
- 사립작은도서관 가운데 개인 및 민간단체가 설립한 작은도서관, 법인 설립 작은도서관, 아파트 작은도서관은 전년 대비 작은도서관 수가 증가한 것으로 나타남. 반면 새마을문고, 종교 시설 작은도서관은 코로나19에 의한 영향으로 휴관도서관이 증가함에 따라 운영한 도서관 수가 줄어든 것으로 나타났음.

□ 공공도서관 분관

- 분관인 작은도서관은 426개관(6.6%)이며 개별(독립)적으로 운영되는 곳은 6,022개관(93.4%)으로 조사됨.
- 2021년 분관인 작은도서관의 비율은 전년 대비 소폭 증가하였음.

<표 2-7> 전국 작은도서관 기본 특성

항목		2019년		2020년		2021년		
		관수	%	관수	%	관수	%	
분관 여부	분관	393	5.9	397	6.1	426	6.6	
	분관 아님	6,279	94.1	6,077	93.9	6,022	93.4	
	합계	6,672	100	6,474	100	6,448	100	
운영 유형	공립	1,477	22.1	1,504	23.2	1,512	23.4	
	사립	5,195	77.9	4,970	76.8	4,936	76.6	
	합계	6,672	100	6,474	100	6,448	100	
설립 주체	공립	지자체 직영	1,007	68.2	1,011	67.2	1,008	66.7
		민간 위탁	470	31.8	493	32.8	504	33.3
	사립	개인 및 민간단체 설립	1,417	27.3	1,383	27.8	1,413	28.6
		새마을문고	356	6.8	330	6.6	309	6.3
		종교 시설	1,261	24.3	1,161	23.4	1,081	21.9
		법인 설립	270	5.2	291	5.9	295	6
		아파트 작은도서관	1,891	36.4	1,805	36.3	1,838	37.2
	합계	6,672	100	6,474	100	6,448	100	

□ 서비스 대상

- 일반 지역 주민을 대상으로 운영하는 작은도서관은 5,693개관(88.3%)이고, 다문화 가정, 청소년, 노인, 장애인, 종교인 등 특정층을 대상으로 운영하는 곳은 755개관(11.7%)으로 조사됨.
- 특정층을 대상으로 운영하는 작은도서관은 2020년 771개관보다 16개관 감소하였음.
- 특정 서비스 대상으로는 기타라고 응답한 도서관이 330개관(5.1%)으로 가장 많았으며 다음은 청소년 232개관(3.6%), 종교인 68개관(1.1%) 순으로 나타났음.
- 기타라고 응답한 도서관의 서비스 대상으로는 군인, 노동자, 병원 환자 등이 있었고 질문에 대한 이해 부족으로 아동, 어린이, 청소년, 지역주민, 아파트 입주주민 등으로 표기한 사례도 다수 있었음.

<표 2-8> 연도별 작은도서관 서비스 대상

항 목	2019년		2020년		2021년		
	관수	%	관수	%	관수	%	
서비스 대상	일반	5,844	87.6	5,703	88.1	5,693	88.3
	다문화	61	0.9	55	0.8	57	0.9
	청소년	273	4.1	250	3.9	232	3.6
	노년	35	0.5	40	0.6	45	0.7
	장애인	19	0.3	21	0.3	23	0.3
	종교인	93	1.4	76	1.2	68	1.1
	기타	347	5.2	329	5.1	330	5.1
	합계	6,672	100	6,474	100	6,448	100

3. 운영 현황

□ 운영 기간

- 작은도서관이 운영된 기간은 1-5년 미만이 2,150개관(33.3%)으로 가장 많은 것으로 나타났다으며, 10년 이상이 2,118개관(32.9%), 5-10년 미만이 1,698개관(26.3%), 1년 미만이 482개관(7.5%)의 순으로 조사됨.
- 공립작은도서관은 10년 이상이 698개관(46.2%)로 가장 많았으며 사립작은도서관은 1-5년 미만이 1,878개관(38%)로 가장 많음.
- 10년 이상 장기 운영되고 있는 작은도서관은 공립 698관(46.2%)이며 사립 1,420개관(28.8%)임. 반면 운영 기간 5년 미만 작은도서관은 공립 324개관(21.4%), 사립 2,308개관(46.7%)으로 사립작은도서관의 운영 기간이 공립작은도서관에 비해 짧은 것으로 나타나 사립작은도서관이 장기간 운영에 어려움이 있는 것으로 보임.

<표 2-9> 연도별 작은도서관 운영 기간

년도	운영기간	공립		사립		합계	
		관수	%	관수	%	관수	%
2019년	1년 미만	61	41	540	10.4	601	9
	1-5년 미만	222	15	1,675	32.2	1,897	28.4
	5-10년 미만	553	37.5	1,480	28.5	2,033	30.5
	10년 이상	641	43.4	1,500	28.9	2,141	32.1
	합계	1,477	100	5,195	100	6,672	100
2020년	1년 미만	56	3.7	400	8.1	456	7
	1-5년 미만	211	14	1,651	33.2	1,862	28.8
	5-10년 미만	518	34.4	1,368	27.5	1,886	29.1
	10년 이상	719	47.8	1,551	31.2	2,270	35.1
	합계	1,504	100	4,970	100	6,474	100
2021년	1년 미만	52	3.4	430	8.7	482	7.5
	1-5년 미만	272	18	1,878	38	2,150	33.3
	5-10년 미만	490	32.4	1,208	24.5	1,698	26.3
	10년 이상	698	46.2	1,420	28.8	2,118	32.9
	합계	1,512	100	4,936	100	6,448	100

- 2021년에 개관한 도서관은 482개관으로 조사됨. 최근 3년간 개관 현황을 보면 2020년에는 456개관으로 2019년 601개관 보다 감소하였다가 2021년 482개관으로 다시 소폭 증가함.
- 유형별로는 공립작은도서관이 52개관(10.8%), 사립이 430개관(89.2%)으로 사립작은도서관 비율이 월등히 높음.
 - 공립작은도서관은 지자체 직영 36개관(7.5%), 민간 위탁 16개관(3.3%) 순으로 나타남.
 - 사립작은도서관은 아파트 작은도서관 186개관(38.6%) > 개인 및 민간단체 설립 작은도서관 149개관(30.9%) > 종교 시설 71개관(14.7%) > 법인 설립 19개관(4%) > 새마을 문고 5개관(1%) 순으로 조사됨.

<표 2-10> 2021년 신규 개관 작은도서관 현황

항 목		관 수	%	
설립 주체	공립	지자체 직영	36	7.5
		민간 위탁	16	3.3
	사립	개인 및 민간단체 설립	149	30.9
		새마을문고	5	1
		종교 시설	71	14.7
		법인 설립	19	4
		아파트 작은도서관	186	38.6
합 계		482	100	

□ 운영일 수

- 2021년 연간 운영일 수는 1관당 평균 266일임. 2020년은 코로나19로 인한 임시 휴관이 많아 운영일 수가 전년 대비 많이 줄었으나 2021년에는 2020년 보다 52일 늘었음.

<표 2-11> 연도별 연간 총 운영일 수

(단위 : 일)

구분	2019년		2020년		2021년	
	공립	사립	공립	사립	공립	사립
1관당 연간 총 운영일 수	276	278	194	221	261	268
	278		214		266	

- 작은도서관의 일주일 평균 운영일 수(주말 포함)는 공·사립작은도서관 모두 5.3일로 조사됨.
- 주 5일 이상 운영하는 작은도서관은 공립은 1,494개관(98.8%)으로 대부분을 차지하고 있고 사립도 4,473개관(90.6%)으로 높게 나타남. 반면, 주 2일 이하로 운영되고 있는 곳도 공립 10개관(0.7%), 사립 178개관(3.6%)으로 조사되어 이들 도서관에 대한 운영 현황 파악이 필요할 것으로 보임.
- 주 5일 이상 운영하는 도서관을 전년도(2020년)와 비교해보면 공·사립 모두 주 5일

운영하는 도서관은 증가하였으나 주 6-7일 운영하는 도서관은 감소함.

<표 2-12> 연도별 주간 평균 운영일 수

년도	운영일 수 (일주일)	공립		사립		합계	
		관수	%	관수	%	관수	%
2019년	1-2일	3	0.2	166	3.2	169	2.5
	3-4일	5	0.3	286	5.5	291	4.4
	5일	918	62.2	2,438	46.9	3,356	50.3
	6-7일	551	37.3	2,305	44.4	2,856	42.8
	합계	1,477	100	5,195	100	6,672	100
	평균 운영일 수	5.4		5.4		5.4	
2020년	1-2일	4	0.3	182	3.7	186	2.9
	3-4일	5	0.3	284	5.7	289	4.5
	5일	1,012	67.3	2,486	50	3,498	54
	6-7일	483	32.1	2,018	40.6	2,501	38.6
	합계	1,504	100	4,970	100	6,474	100
	평균 운영일 수	5.3		5.3		5.3	
2021년	1-2일	10	0.7	178	3.6	188	2.9
	3-4일	8	0.5	285	5.8	293	4.6
	5일	1,076	71.2	2,529	51.2	3,605	55.9
	6-7일	418	27.6	1,944	39.4	2,362	36.6
	합계	1,512	100	4,936	100	6,448	100
	평균 운영일 수	5.3		5.3		5.3	

□ 운영 요일

- 작은도서관은 평일(월-금)에는 평균 5,920개관(91.8%)이 운영하고 있고, 주말(토, 일)에는 평균 2,293개관(35.6%)이 운영함.
- 대부분의 작은도서관이 주말보다는 평일에 운영하는 것을 알 수 있으며, 평일 중 월요일에 운영하는 도서관 비율이 다소 낮은 것은 공립작은도서관의 상당수가 월요일에 휴관하기 때문인 것으로 파악됨.
- 주말의 경우 일요일보다 토요일에 운영하는 도서관 비율이 높은 것은 월요일에 휴관하고 화요일부터 토요일까지 운영하여 주 5일 운영하는 작은도서관이 많기 때문으로 분석됨.

<표 2-13> 연도별 운영 요일

항목		2019년		2020년		2021년	
		관수	%	관수	%	관수	%
운영 요일 (복수 응답)	월	5,174	77.5	5,001	77.2	4,961	76.9
	화	6,342	95.1	6,142	94.9	6,128	95
	수	6,442	96.6	6,233	96.3	6,217	96.4
	목	6,378	95.6	6,185	95.5	6,150	95.4
	금	6,393	95.8	6,187	95.6	6,145	95.3
	토	3,619	54.2	3,285	50.7	3,168	49.1
	일	1,654	24.8	1,506	23.3	1,417	22
	합계	6,672	100	6,474	100	6,448	100

□ 운영 시간

- 작은도서관의 일 평균 운영 시간은 6.9시간(평일/주말 포함)이며, 공립작은도서관은 평일 7.8시간, 주말 5.2시간, 사립작은도서관은 평일 6.3시간, 주말 4.7시간으로 조사됨.
- 작은도서관의 운영 시간은 2020년과 비교하여 공립작은도서관은 평일은 감소하고 주말은 증가하였으며, 사립작은도서관 평일은 증가하고 주말은 감소함.

<표 2-14> 연도별 1관당 평균 운영 시간

(단위 : 시간)

항목	2019년			2020년			2021년		
	공립	사립	전체	공립	사립	전체	공립	사립	전체
평일	8	6.3	7	7.9	6.2	6.8	7.8	6.3	6.9
주말	5	4.9		5	4.8		5.2	4.7	

- 운영 시간이 8시간 미만인 도서관은 평일 3,864개관(59.9%), 주말 2,642개관(41%)으로 2020년에 비해 평일은 다소 증가하였으나 주말은 감소하였음
- 평일에만 운영하는 도서관은 3,157개관(49%)이며 주말에만 운영하는 도서관은 64개관(1%)으로 공립 2개관, 사립 62개관임. 공립 2개관은 평일 이용자가 적고 인력 부족으로 주말에만 운영하고 있는 사례이며 사립은 교회에서 운영하는 도서관이 많아 교인들을 대상으로 운영하는 것으로 보임.

<표 2-15> 연도별 운영 시간

년도	운영 시간		공립		사립		합계	
			관수	%	관수	%	관수	%
2019년	평일	4시간 미만	7	0.5	892	17.2	899	13.5
		4-8시간 미만	550	37.2	2,451	47.2	3,001	45
		8-12시간 미만	902	61.1	1,582	30.5	2,484	37.2
		12시간 이상	17	1.1	214	4.1	231	3.5
		운영 안함	1	0.1	56	1	57	0.8
		합계	1,477	100	5,195	100	6,672	100
		평균 운영 시간	8		6.3			
	주말	4시간 미만	284	19.2	1,336	25.7	1,620	24.3
		4-8시간 미만	315	21.3	1,011	19.5	1,326	19.9
		8-12시간 미만	192	13	426	8.2	618	9.2
		12시간 이상	13	0.9	167	3.2	180	2.7
		운영 안함	673	45.6	2,255	43.4	2,928	43.9
		합계	1,477	100	5,195	100	6,672	100
		평균 운영 시간	5		4.9			
2020년	평일	4시간 미만	16	1.1	866	17.4	882	13.6
		4-8시간 미만	580	38.6	2,353	47.3	2,933	45.3
		8-12시간 미만	896	59.6	1,528	30.7	2,424	37.4
		12시간 이상	11	0.7	174	3.5	185	2.9
		운영 안함	1	0.1	49	1	50	0.8
		합계	1,504	100	4,970	100	6,474	100
		평균 운영 시간	7.9		6.2			
	주말	4시간 미만	216	14.4	1,218	24.5	1,434	22.2
		4-8시간 미만	351	23.3	936	18.8	1,287	19.9
		8-12시간 미만	182	12.1	349	7	531	8.2
		12시간 이상	6	0.4	146	2.9	152	2.3
		운영 안함	749	49.8	2,321	46.7	3,070	47.4
		합계	1,504	100	4,970	100	6,474	100
		평균 운영 시간	5		4.8			
2021년	평일	4시간 미만	21	1.4	800	16.2	821	12.7
		4-8시간 미만	602	39.8	2,441	49.4	3,043	47.2
		8-12시간 미만	876	60	1,476	29.9	2,352	36.5
		12시간 이상	11	0.7	157	3.2	168	2.6
		운영 안함	2	0.1	62	1.3	64	1
		합계	1,512	100	4,936	100	6,448	100
		평균 운영 시간	7.8		6.3			
	주말	4시간 미만	165	10.9	1,213	24.6	1,378	21.4
		4-8시간 미만	366	24.2	898	18.2	1,264	19.6
		8-12시간 미만	178	11.8	332	6.7	510	7.9
		12시간 이상	7	0.5	132	2.7	139	2.1
		운영 안함	796	52.6	2,361	47.8	3,157	49
		합계	1,512	100	4,936	100	6,448	100
		평균 운영 시간	5.2		4.7			

4. 소장 자료

□ 보유 도서자료 수

- 작은도서관 보유 도서자료 수는 1관당 평균 6,272권(중위값은 4,984권)임. 작은도서관 전체 도서자료 수를 도서관 수로 나눈 평균값과 전체 도서관의 중간에 해당하는 중위값이 차이를 보이고 있음. 이는 도서자료 수가 많은 도서관들이 평균값을 높인 때문으로 작은 도서관 간에 보유 도서자료 수의 양극화가 나타나고 있음을 의미함.
- 공·사립작은도서관의 보유 도서자료 수를 비교해보면 공립은 평균 9,538권, 사립은 평균 5,271권을 보유하여 공립작은도서관이 1관당 평균 4,267권 정도의 도서자료를 더 보유하고 있는 것으로 나타남.
- 공·사립작은도서관 전체의 1관당 평균 보유 도서자료 수는 매년 증가하고 있으나 공·사립작은도서관을 구분해서 살펴보면 공립작은도서관은 2020년에는 전년도 보다 감소했다 2021년 다시 증가하였고, 사립작은도서관은 2020년까지 증가하다 2021년에는 다소 감소했음.

<표 2-16> 연도별 1관당 평균 보유 도서자료 수

(단위 : 권)

항목	2019년			2020년			2021년		
	공립	사립	전체	공립	사립	전체	공립	사립	전체
도서관 수	1,477	5,195	6,672	1,504	4,970	6,474	1,512	4,936	6,448
총 보유 도서자료 수	14,086,050	26,991,453	41,077,503	14,213,747	26,343,971	40,557,718	14,420,781	26,017,988	40,438,769
1관당 평균 보유 도서자료 수	9,537	5,196	6,157	9,451	5,301	6,265	9,538	5,271	6,272



[그림 2-3] 연도별 작은도서관 평균 보유 도서자료수

- 공·사립작은도서관의 도서자료 보유 분포를 분석한 결과, 공립은 5천권-1만권 미만의 비율이 600개관(39.7%)으로 가장 높고, 사립은 1천권-3천권 미만의 비율이 1,699개관(34.4%)으로 가장 높아 공·사립도서관 간 보유 도서자료 수는 차이가 있는 것으로 나타남.
- 1관당 평균 보유 도서자료 수를 전국 17개 시·도 별로 살펴보면, 서울이 7,418권으로 가장 많았고, 제주가 4,594권으로 가장 적은 것으로 파악되었음.

<표 2-17> 2019년 광역 자치단체별 총 도서자료 현황

항목	1,000-3,000권 미만		3,000-5,000권 미만		5,000-10,000권 미만		10,000권 이상		합계		평균 도서자료 수(권)
	관수	%	관수	%	관수	%	관수	%	관수	%	
전체	1,942	29.1	1,452	21.8	2,145	32.1	1,133	17	6,672	100	6,157
공립	143	9.7	202	13.7	573	38.8	559	37.8	1,477	100	9,537
사립	1,799	34.6	1,250	24.1	1,572	30.3	574	11	5,195	100	5,196
서울	209	20.8	185	18.4	389	38.7	222	22.1	1,005	100	7,097
부산	138	34.8	80	20.2	117	29.5	61	15.4	396	100	5,585
대구	47	21.8	48	22.2	71	32.9	50	23.1	216	100	7,179
인천	74	27.6	67	25	71	26.5	56	20.9	268	100	6,276
광주	167	42.4	101	25.6	104	26.4	22	5.6	394	100	4,191
대전	68	29.2	63	27	71	30.5	31	13.3	233	100	5,791
울산	32	19	45	26.8	63	37.5	28	16.7	168	100	6,718
세종	13	22.8	20	35.1	19	33.3	5	8.8	57	100	5,201
경기	417	25.5	330	20.2	565	34.6	322	19.7	1,634	100	6,707
강원	78	37.7	55	26.6	50	24.2	24	11.6	207	100	5,445
충북	102	40.3	63	24.9	53	20.9	35	13.8	253	100	4,993
충남	154	42.1	87	23.8	86	23.5	39	10.7	366	100	4,831
전북	86	27	55	17.3	109	34.3	68	21.4	318	100	6,764
전남	104	34.8	78	26.1	94	31.4	23	7.7	299	100	4,884
경북	72	27.2	55	20.8	106	40	32	12.1	265	100	6,035
경남	114	26	73	16.7	145	33.1	106	24.2	438	100	7,075
제주	67	43.2	47	30.3	32	20.6	9	5.8	155	100	4,172

<표 2-18> 2020년 광역 자치단체별 총 도서자료 현황

항목	1,000-3,000권 미만		3,000-5,000권 미만		5,000-10,000권 미만		10,000권 이상		합계		평균 도서자료 수(권)
	관수	%	관수	%	관수	%	관수	%	관수	%	
전체	1,853	28.6	1,394	21.5	2,098	32.4	1,129	17.4	6,474	100	6,256
공립	148	9.8	207	13.8	592	39.4	557	37	1,504	100	9,451
사립	1,705	34.3	1,187	23.9	1,506	30.3	572	11.5	4,970	100	5,301
서울	183	19.2	181	19	375	39.3	215	22.5	954	100	7,246
부산	145	35.7	90	22.2	107	26.4	64	15.8	406	100	5,494
대구	43	21	44	21.5	67	32.7	51	24.9	205	100	7,439
인천	82	29.7	68	24.6	71	25.7	55	19.9	276	100	6,153
광주	159	39.8	111	27.8	106	26.6	23	5.8	399	100	4,322
대전	71	30	53	22.4	83	35	30	12.7	237	100	5,778
울산	36	20.8	48	27.7	63	36.4	26	15	173	100	6,517
세종	14	25.5	12	21.8	21	38.2	8	14.5	55	100	5,638
경기	363	24.1	300	19.9	522	34.6	323	21.4	1,508	100	6,972
강원	76	38.2	51	25.6	51	25.6	21	10.6	199	100	5,453
충북	86	37.4	59	25.7	52	22.6	33	14.3	230	100	5,178
충남	140	39.1	90	25.1	93	26	35	9.8	358	100	5,119
전북	103	30.8	56	16.8	106	31.7	69	20.7	334	100	6,526
전남	112	37.2	71	23.6	92	30.6	26	8.6	301	100	4,832
경북	64	25.1	47	18.4	109	42.7	35	13.7	255	100	6,386
경남	110	25.3	70	16.1	150	34.5	105	24.1	435	100	7,179
제주	66	44.3	43	28.9	30	20.1	10	6.7	149	100	4,379

〈표 2-19〉 2021년 광역 자치단체별 총 도서자료 현황

항목	1,000 - 3,000권 미만		3,000 - 5,000권 미만		5,000 - 10,000권 미만		10,000권 이상		합계		평균 도서자료 수(권)
	관수	%	관수	%	관수	%	관수	%	관수	%	평균값
전체	1,848	28.7	1,385	21.5	2,078	32.2	1,137	17.6	6,448	100	6,272
공립	149	9.9	202	13.4	600	39.7	561	37.1	1,512	100	9,538
사립	1,699	34.4	1,183	24	1,478	29.9	576	11.7	4,936	100	5,271
서울	173	19.1	159	17.6	359	39.7	213	23.6	904	100	7,418
부산	139	34.4	88	21.8	112	27.7	65	16.1	404	100	5,544
대구	43	20.7	51	24.5	62	29.8	52	25	208	100	7,361
인천	76	29.6	57	22.2	72	28	52	20.2	257	100	6,195
광주	112	34.3	99	30.3	92	28.1	24	7.3	327	100	4,628
대전	68	29.3	57	24.6	76	32.8	31	13.4	232	100	5,792
울산	44	25.9	38	22.4	61	35.9	27	15.9	170	100	6,498
세종	9	17	8	15.1	27	50.9	9	17	53	100	6,476
경기	364	23.9	316	20.7	514	33.7	330	21.7	1,524	100	6,934
강원	84	38.7	57	26.3	53	24.4	23	10.6	217	100	5,290
충북	90	37.5	57	23.8	60	25	33	13.8	240	100	5,169
충남	151	41.5	91	25	91	25	31	8.5	364	100	4,822
전북	109	31.2	61	17.5	113	32.4	66	18.9	349	100	6,431
전남	123	38.1	77	23.8	99	30.7	24	7.4	323	100	4,763
경북	73	27.7	51	19.3	105	39.8	35	13.3	264	100	6,212
경남	127	27.5	74	16.1	149	32.3	111	24.1	461	100	7,019
제주	63	41.7	44	29.1	33	21.9	11	7.3	151	100	4,594

□ 도서자료 및 연속간행물 증가 현황

- 도서 구입이나 기증으로 2021년 1년간 보유 도서자료가 증가한 작은도서관은 전체 6,448 개관 중 5,646개관(87.6%)이었으며, 평균 증가 도서자료 수는 약 523권으로 조사됨.
- 유형별로는 1,449개(95.8%)의 공립작은도서관에서 평균 642권의 도서자료가 증가하였고, 4,197개(85%)의 사립작은도서관에서 평균 482권의 도서자료가 증가한 것으로 조사됨.
- 1관당 평균 증가 도서자료 수를 연도별로 살펴보면 2019년 507권, 2020년 525권으로 증가하였다가, 2021년에는 523권으로 다소 감소함.

<표 2-20> 연도별 연간 증가 도서자료 수

(단위 : 권)

구분	2019년		2020년		2021년	
	공립	사립	공립	사립	공립	사립
1관당 평균 증가 도서자료 수	665	463	641	485	642	482
	507		525		523	

- 2021년 도서자료 증가 현황을 자치단체별로 살펴보면 아래와 같이 나타남.
 - 도서자료가 증가한 도서관 수가 가장 많은 지역은 경기로 1,349개관임.
 - 도서자료가 증가한 도서관의 비율이 가장 높은 곳은 울산으로 94.7%의 도서관에서 도서자료 증가하였음.
 - 1관당 평균 증가 도서자료 수가 가장 많은 지역은 세종으로 1관당 1,260권임.
- 연속간행물이 증가한 작은도서관은 1,898개관(29.4%)으로 2020년 1,800개관(27.8%)보다 증가하였음.
- 유형별로는 공립작은도서관이 327개관(21.6%), 사립작은도서관이 1,571개관(31.8%)으로 사립작은도서관의 증가 비율이 높았음.
- 증가한 연속간행물 수는 1관당 평균 5.2종임
- 광역자치단체별로는 울산이 1관당 평균 9.3종으로 가장 많이 증가한 것으로 나타났음.

<표 2-21> 2021년 광역 자치단체별 도서자료 및 연속간행물 증가 현황

항목	2021년 증가 도서자료						2021년 증가 연속간행물					
	증가하지 않음 (확인불가능 포함)		증가함		합계	평균	증가하지 않음 (확인불가능 포함)		증가함		합계	평균
	관수	%	관수	%	권	권	관수	%	관수	%	종	종
전체	802	12.4	5,646	87.6	2,951,679	523	4,550	70.6	1,898	29.4	9,877	5.2
공립	63	4.2	1,449	95.8	930,291	642	1,185	78.4	327	21.6	2,444	7.5
사립	739	15	4,197	85	2,021,388	482	3,365	68.2	1,571	31.8	7,433	4.7
서울	73	8.1	831	91.9	427,620	515	654	72.3	250	27.7	1,159	4.6
부산	45	11.1	359	88.9	158,556	442	298	73.8	106	26.2	524	4.9
대구	15	7.2	193	92.8	112,383	582	124	59.6	84	40.4	433	5.2
인천	41	16	216	84	110,166	510	169	65.8	88	34.2	398	4.5
광주	81	24.8	246	75.2	75,023	305	256	78.3	71	21.7	240	3.4
대전	25	10.8	207	89.2	78,126	377	194	83.6	38	16.4	181	4.8
울산	9	5.3	161	94.7	71,395	443	145	85.3	25	14.7	232	9.3
세종	4	7.5	49	92.5	61,752	1,260	29	54.7	24	45.3	216	9
경기	175	11.5	1,349	88.5	864,851	641	887	58.2	637	41.8	3,338	5.2
강원	28	12.9	189	87.1	91,722	485	163	75.1	54	24.9	219	4.1
충북	58	24.2	182	75.8	80,030	440	185	77.1	55	22.9	188	3.4
충남	47	12.9	317	87.1	182,931	577	266	73.1	98	26.9	595	6.1
전북	45	12.9	304	87.1	140,578	462	265	75.9	84	24.1	447	5.3
전남	56	17.3	267	82.7	81,121	304	258	79.9	65	20.1	375	5.8
경북	51	19.3	213	80.7	112,667	529	214	81.1	50	18.9	365	7.3
경남	38	8.2	423	91.8	219,974	520	320	69.4	141	30.6	846	6
제주	11	7.3	140	92.7	82,784	591	123	81.5	28	18.5	121	4.3

□ 도서자료 및 연속간행물 폐기 현황

- 2021년도 실태조사 자료 현황에 연간 폐기한 도서자료 수와 폐기한 연속간행물 수를 조사하였음.
- 전체 도서관 중 2,811개관(43.6%)에서 도서를 폐기하였으며 연간 1관당 평균 434권을 폐기한 것으로 나타났음.
- 연속간행물을 폐기한 도서관은 850개관(13.2%)이며 1관당 평균 5종을 폐기한 것으로 나타났음.

<표 2-22> 2021년 도서자료 및 연속간행물 폐기 현황

항목	도서자료						연속간행물					
	폐기하지 않음 (확인불가능 포함)		폐기함		합계	평균	폐기하지 않음 (확인불가능 포함)		폐기함		합계	평균
	관수	%	관수	%	권	권	관수	%	관수	%	종	종
전체	3,637	56.4	2,811	43.6	1,218,951	434	5,598	86.8	850	13.2	4,212	5
공립	929	61.4	583	38.6	394,661	677	1,309	86.6	203	13.4	1,378	6.8
사립	2,708	54.9	2,228	45.1	824,290	370	4,289	86.9	647	13.1	2,834	4.4

□ 비인쇄자료 현황

- 비인쇄자료는 전자자료 117개관(1.8%), DVD 682개관(10.6%), 음향자료(CD 등) 816개관(12.7%)에서 보유하고 있는 것으로 나타남.

<표 2-23> 2021년 비인쇄자료 현황

항목	전자자료		DVD		음향자료, CD등		합계	
	관수	%	관수	%	관수	%	관수	%
전체	117	1.8	682	10.6	816	12.7	1,615	25
공립	5	0.3	162	10.7	154	10.2	321	21.2
사립	112	2.3	520	10.5	662	13.4	1,294	26.2

5. 시설 및 설비

□ 작은도서관 전용 면적

- 작은도서관의 전용 면적은 1관당 평균 113.6㎡(중위값 92㎡)로 전년도 2020년 111.5㎡ 보다 소폭 증가하였음.
- 공립작은도서관의 평균 면적은 142㎡, 사립작은도서관은 104.9㎡로 공립작은도서관의 전용 면적이 사립작은도서관 보다 넓은 것으로 나타남.

<표 2-24> 연도별 1관당 평균 전용 면적

(단위 : ㎡)

구분	2019년		2020년		2021년	
	공립	사립	공립	사립	공립	사립
1관당 평균 전용 면적	136.6	104.5	137.6	103.6	142	104.9
	111.6		111.5		113.6	

- 공립작은도서관은 전용 면적이 100-165㎡이하가 440개관(29.1%)으로 가장 높은 비율을 차지했으며, 사립작은도서관은 33-66㎡이하가 1,752개관(35.5%)으로 가장 높은 비율로 나타남.
- 전체 작은도서관 중 전용 면적이 33-99㎡이하는 3,580개관(55.5%)으로 2020년 3,648개관(56.3%)보다 다소 감소한 것으로 조사됨.
- 반면, 301개관(4.7%)은 공공도서관의 최소 기준인 264㎡ 이상으로 작은도서관 간의 전용 면적의 차이가 크게 나타나고 있음.
- 전용 면적 264㎡ 이상의 도서관은 면적이 공공도서관 기준에 해당되나 사서 수와 시설 등이 공공도서관의 기준을 충족하지 못해 작은도서관으로 운영하는 곳이 다수 있는 것으로 보임. 공립작은도서관도 134개관(8.9%)이 포함되어 인력, 도서자료, 시설을 공공도서관 수준으로 갖추고 이용자 서비스를 할 수 있도록 지자체의 관심이 필요함.
- 작은도서관 1관당 전용 면적 평균은 세종이 222.7㎡로 가장 넓게 나타났고 광주가 94.2㎡로 가장 좁은 것으로 조사됨. 이는 세종은 신규 개관 작은도서관의 비율이 높고, 광주는 사립작은도서관의 비율이 높은 특성과 연관이 있을 것으로 보임.



[그림 2-4] 연도별 작은도서관 전용 면적 비율

<표 2-25> 2019년 광역 자치단체별 전용 면적

항목	33-66㎡ 이하		67-99㎡ 이하		100㎡ -165㎡ 이하		166㎡ -263㎡ 이하		264㎡이상		전체		평균 면적 (㎡)
	관수	%	관수	%	관수	%	관수	%	관수	%	관수	%	
전체	2,257	33.8	1,516	22.7	1,832	27.5	784	11.8	283	4.2	6,672	100	111.6
공립	355	24	258	17.5	433	29.3	317	21.5	114	7.7	1,477	100	136.6
사립	1,902	36.6	1,258	24.2	1,399	26.9	467	9	169	3.3	5,195	100	104.5
서울	388	38.6	235	23.4	222	22.1	126	12.5	34	3.4	1,005	100	105.2
부산	146	36.9	85	21.5	104	26.3	46	11.6	15	3.8	396	100	107.7
대구	64	29.6	48	22.2	70	32.4	28	13	6	2.8	216	100	108.7
인천	96	35.8	41	15.3	81	30.2	34	12.7	16	6	268	100	114.2
광주	168	42.6	81	20.6	115	29.2	27	6.9	3	0.8	394	100	91.9
대전	95	40.8	50	21.5	53	22.7	22	9.4	13	5.6	233	100	108.6
울산	58	34.5	42	25	47	28	12	7.1	9	5.4	168	100	114.2
세종	10	17.5	10	17.5	20	35.1	10	17.5	7	12.3	57	100	158.7
경기	501	30.7	386	23.6	488	29.9	189	11.6	70	4.3	1,634	100	112.9
강원	75	36.2	50	24.2	51	24.6	22	10.6	9	4.3	207	100	110.1
충북	88	34.8	66	26.1	60	23.7	29	11.5	10	4	253	100	108.9
충남	139	38	84	23	92	25.1	38	10.4	13	3.6	366	100	106.9
전북	80	25.2	59	18.6	98	30.8	59	18.6	22	6.9	318	100	135.9
전남	98	32.8	81	27.1	85	28.4	22	7.4	13	4.3	299	100	106.7
경북	64	24.2	69	26	80	30.2	39	14.7	13	4.9	265	100	119.1
경남	136	31.1	91	20.8	129	29.5	63	14.4	19	4.3	438	100	117.3
제주	51	32.9	38	24.5	37	23.9	18	11.6	11	7.1	155	100	131

<표 2-26> 2020년 광역 자치단체별 전용 면적

항목	33-66㎡ 이하		67-99㎡ 이하		100㎡ -165㎡ 이하		166㎡ -263㎡ 이하		264㎡이상		전체		평균 면적 (㎡)
	관수	%	관수	%	관수	%	관수	%	관수	%	관수	%	
전체	2,151	33.2	1,497	23.1	1,779	27.5	764	11.8	283	4.4	6,474	100	111.5
공립	353	23.5	271	18	431	28.7	325	21.6	124	8.2	1,504	100	137.6
사립	1,798	36.2	1,226	24.7	1,348	27.1	439	8.8	159	3.2	4,970	100	103.6
서울	360	37.7	220	23.1	219	23	119	12.5	36	3.8	954	100	105.4
부산	153	37.7	85	20.9	105	25.9	48	11.8	15	3.7	406	100	107.1
대구	59	28.8	43	21	69	33.7	29	14.1	5	2.4	205	100	110.1
인천	107	38.8	44	15.9	77	27.9	32	11.6	16	5.8	276	100	110.2
광주	164	41.1	87	21.8	116	29.1	28	7	4	1	399	100	93.1
대전	91	38.4	55	23.2	57	24.1	22	9.3	12	5.1	237	100	104.9
울산	60	34.7	47	27.2	46	26.6	11	6.4	9	5.2	173	100	111.5
세종	8	14.5	9	16.4	20	36.4	10	18.2	8	14.5	55	100	175.6
경기	453	30	375	24.9	444	29.4	173	11.5	63	4.2	1,508	100	112.6
강원	69	34.7	48	24.1	50	25.1	23	11.6	9	4.5	199	100	112
충북	70	30.4	68	29.6	55	23.9	27	11.7	10	4.3	230	100	110.6
충남	131	36.6	80	22.3	94	26.3	37	10.3	16	4.5	358	100	106.5
전북	90	26.9	63	18.9	98	29.3	61	18.3	22	6.6	334	100	131.6
전남	95	31.6	79	26.2	89	29.6	22	7.3	16	5.3	301	100	111.6
경북	56	22	67	26.3	78	30.6	42	16.5	12	4.7	255	100	119.8
경남	139	32	91	20.9	125	28.7	62	14.3	18	4.1	435	100	114.4
제주	46	30.9	36	24.2	37	24.8	18	12.1	12	8.1	149	100	136.6

<표 2-27> 2021년 광역 자치단체별 전용 면적

항목	33-66㎡ 이하		67-99㎡ 이하		100㎡ -165㎡ 이하		166㎡ -263㎡ 이하		264㎡이상		전체		평균 면적 (㎡)
	관수	%	관수	%	관수	%	관수	%	관수	%	관수	%	
전체	2,089	32.4	1,491	23.1	1,767	27.4	800	12.4	301	4.7	6,448	100	113.6
공립	337	22.3	270	17.9	440	29.1	331	21.9	134	8.8	1,512	100	142
사립	1,752	35.5	1,221	24.7	1,327	26.9	469	9.5	167	3.4	4,936	100	104.9
서울	338	37.4	203	22.5	208	23	116	12.8	39	4.3	904	100	107.2
부산	141	34.9	90	22.3	102	25.2	53	13.1	18	4.5	404	100	111.2
대구	62	29.8	42	20.2	67	32.2	30	14.4	7	3.4	208	100	112.1
인천	100	38.9	42	16.3	68	26.5	33	12.8	14	5.4	257	100	111.5
광주	136	41.6	73	22.3	87	26.6	26	8	5	1.5	327	100	94.2
대전	89	38.4	53	22.8	57	24.6	21	9.1	12	5.2	232	100	105.4
울산	57	33.5	45	26.5	45	26.5	15	8.8	8	4.7	170	100	110.5
세종	5	9.4	9	17	20	37.7	9	17	10	18.9	53	100	222.7
경기	441	28.9	372	24.4	460	30.2	178	11.7	73	4.8	1,524	100	115.7
강원	72	33.2	53	24.4	53	24.4	26	12	13	6	217	100	115.9
충북	79	32.9	66	27.5	61	25.4	26	10.8	8	3.3	240	100	107.4
충남	132	36.3	87	23.9	92	25.3	40	11	13	3.6	364	100	104.7
전북	88	25.2	67	19.2	102	29.2	70	20.1	22	6.3	349	100	133.3
전남	105	32.5	79	24.5	97	30	27	8.4	15	4.6	323	100	109.8
경북	59	22.3	71	26.9	81	30.7	43	16.3	10	3.8	264	100	118
경남	142	30.8	98	21.3	132	28.6	68	14.8	21	4.6	461	100	117.3
제주	43	28.5	41	27.2	35	23.2	19	12.6	13	8.6	151	100	132.9

□ 열람석

- 열람석은 1관당 평균 28.7석(중위값 24석)으로 나타났으며, 공립작은도서관은 평균 30.1석, 사립작은도서관은 28.3석으로 조사되어 공·사립도서관간에 차이가 적게 나타남.

<표 2-28> 연도별 1관당 평균 열람석 수

(단위 : 석)

구분	2019년		2020년		2021년	
	공립	사립	공립	사립	공립	사립
1관당 평균 열람석	29.8	28.9	29.8	28.6	30.1	28.3
	29.1		28.8		28.7	

- 1관당 평균 열람석 수는 최근 3년간 2019년 29.1석, 2020년 28.8석, 2021년 28.7석으로 다소 감소 추세를 보이고 있음.
- 열람석 수가 12석 미만인 작은도서관은 746개관(11.6%), 12석-24석 미만은 2,249개관(34.9%), 24석-48석 미만은 2,547개관(39.5%), 48석-100석 미만 828개관(12.8%)이며 100석 이상인 곳도 78개관(1.2%)으로 나타났음. 열람석이 100석 이상인 작은도서관은 독서실 형태의 별도 열람실을 운영하는 도서관으로 파악됨.
- 공·사립작은도서관 모두 24-48석 미만의 열람석을 보유한 도서관이 가장 많으며 공립 557개관(36.9%), 사립 1,990개관(40.3%)으로 나타났음.
- 17개 시·도 가운데 10개 지역(부산, 대구, 인천, 대전, 세종, 경기, 전북, 전남, 경남, 제주)은 24석-48석 미만이 가장 많았고, 7개 지역(서울, 광주, 울산, 강원, 충북, 충남, 경북)은 12-24석 미만이 가장 많았음.
- 또한, 1관당 평균 열람석 수가 가장 많은 지역은 세종으로 38.2석이며 가장 적은 지역은 충북으로 24.3석으로 나타남.

<표 2-29> 2019년 광역 자치단체별 열람석 수

항목	6-12석 미만		12-24석 미만		24-48석 미만		48석 -100석 미만		100석 이상		합계		평균 열람석수 (석)
	관수	%	관수	%	관수	%	관수	%	관수	%	관수	%	평균값
전체	707	10.6	2,314	34.7	2,709	40.6	858	12.9	84	1.3	6,672	100	29.1
공립	183	12.4	502	34	549	37.2	221	14.9	22	1.5	1,477	100	29.8
사립	524	10.1	1,812	34.9	2,160	41.6	637	12.2	62	1.2	5,195	100	28.9
서울	138	13.7	383	38.1	361	35.9	113	11.2	10	1	1,005	100	27.3
부산	39	9.8	153	38.6	139	35.1	59	14.9	6	1.5	396	100	29.4
대구	17	7.9	68	31.5	90	41.7	41	19	0	0	216	100	30.6
인천	26	9.7	77	28.7	118	44	44	16.4	3	1.1	268	100	31.1
광주	55	14	167	42.4	128	32.5	40	10.2	4	1	394	100	25.4
대전	35	15	83	35.6	92	39.5	23	9.9	0	0	233	100	25.9
울산	12	7.1	69	41.1	63	37.5	23	13.7	1	0.6	168	100	28.4
세종	5	8.8	16	28.1	24	42.1	10	17.5	2	3.5	57	100	35.2
경기	112	6.9	481	29.4	770	47.1	239	14.6	32	2	1,634	100	31.9
강원	20	9.7	86	41.5	79	38.2	19	9.2	3	1.4	207	100	27.6
충북	34	13.4	99	39.1	97	38.3	21	8.3	2	0.8	253	100	26.1
충남	58	15.8	140	38.3	135	36.9	31	8.5	2	0.5	366	100	24.7
전북	37	11.6	92	28.9	130	40.9	50	15.7	9	2.8	318	100	31.9
전남	32	10.7	103	34.4	134	44.8	26	8.7	4	1.3	299	100	27.6
경북	30	11.3	96	36.2	98	37	40	15.1	1	0.4	265	100	28.9
경남	50	11.4	150	34.2	181	41.3	53	12.1	4	0.9	438	100	28.5
제주	7	4.5	51	32.9	70	45.2	26	16.8	1	0.6	155	100	32.5

<표 2-30> 2020년 광역 자치단체별 열람석 수

항목	6-12석 미만		12-24석 미만		24-48석 미만		48석 - 100석 미만		100석이상		합계		평균 열람석수 (석)
	관수	%	관수	%	관수	%	관수	%	관수	%	관수	%	
전체	707	10.9	2,287	35.3	2,575	39.8	827	12.8	78	1.2	6,474	100	28.8
공립	182	12.1	522	34.7	550	36.6	229	15.2	21	1.4	1,504	100	29.8
사립	525	10.6	1,765	35.5	2,025	40.7	598	12	57	1.1	4,970	100	28.6
서울	139	14.6	359	37.6	336	35.2	108	11.3	12	1.3	954	100	27.4
부산	51	12.6	149	36.7	143	35.2	58	14.3	5	1.2	406	100	28.5
대구	16	7.8	61	29.8	89	43.4	39	19	0	0	205	100	30.8
인천	26	9.4	82	29.7	126	45.7	38	13.8	4	1.4	276	100	30.5
광주	26	6.5	196	49.1	129	32.3	44	11	4	1	399	100	25.6
대전	33	13.9	90	38	89	37.6	25	10.5	0	0	237	100	26.3
울산	12	6.9	72	41.6	66	38.2	22	12.7	1	0.6	173	100	28.4
세종	6	10.9	12	21.8	25	45.5	10	18.2	2	3.6	55	100	35.8
경기	104	6.9	455	30.2	698	46.3	224	14.9	27	1.8	1,508	100	31.8
강원	21	10.6	85	42.7	72	36.2	19	9.5	2	1	199	100	27.3
충북	36	15.7	93	40.4	81	35.2	19	8.3	1	0.4	230	100	24.9
충남	54	15.1	134	37.4	133	37.2	35	9.8	2	0.6	358	100	25.6
전북	37	11.1	114	34.1	125	37.4	49	14.7	9	2.7	334	100	30.9
전남	31	10.3	113	37.5	126	41.9	28	9.3	3	1	301	100	27.2
경북	28	11	95	37.3	97	38	34	13.3	1	0.4	255	100	28.4
경남	50	11.5	159	36.6	172	39.5	50	11.5	4	0.9	435	100	27.7
제주	5	3.4	50	33.6	68	45.6	25	16.8	1	0.7	149	100	32.8

<표 2-31> 2021년 광역 자치단체별 열람석 수

항목	6-12석 미만		12-24석 미만		24-48석 미만		48석 - 100석 미만		100석이상		합계		평균 열람석수 (석)
	관수	%	관수	%	관수	%	관수	%	관수	%	관수	%	
전체	746	11.6	2,249	34.9	2,547	39.5	828	12.8	78	1.2	6,448	100	28.7
공립	185	12.2	511	33.8	557	36.9	238	15.7	21	1.4	1,512	100	30.1
사립	561	11.4	1,738	35.2	1,990	40.3	590	12	57	1.1	4,936	100	28.3
서울	137	15.2	341	37.7	308	34.1	106	11.7	12	1.3	904	100	27.2
부산	48	11.9	141	34.9	150	37.1	60	14.9	5	1.2	404	100	29
대구	22	10.6	60	28.8	90	43.3	36	17.3	0	0	208	100	29.9
인천	24	9.3	76	29.6	119	46.3	34	13.2	4	1.6	257	100	30.7
광주	48	14.7	134	41	106	32.4	35	10.7	4	1.2	327	100	26.2
대전	34	14.7	85	36.6	89	38.4	24	10.3	0	0	232	100	26.2
울산	17	10	70	41.2	58	34.1	24	14.1	1	0.6	170	100	27.6
세종	6	11.3	9	17	26	49.1	9	17	3	5.7	53	100	38.2
경기	117	7.7	450	29.5	691	45.3	238	15.6	28	1.8	1,524	100	31.8
강원	24	11.1	91	41.9	81	37.3	19	8.8	2	0.9	217	100	26.5
충북	41	17.1	95	39.6	85	35.4	18	7.5	1	0.4	240	100	24.3
충남	65	17.9	138	37.9	125	34.3	35	9.6	1	0.3	364	100	24.6
전북	41	11.7	117	33.5	134	38.4	49	14	8	2.3	349	100	30.4
전남	29	9	120	37.2	139	43	32	9.9	3	0.9	323	100	27.6
경북	35	13.3	99	37.5	94	35.6	35	13.3	1	0.4	264	100	28
경남	54	11.7	172	37.3	183	39.7	48	10.4	4	0.9	461	100	27.2
제주	4	2.6	51	33.8	69	45.7	26	17.2	1	0.7	151	100	32.6

□ 인터넷이 가능한 컴퓨터 보유 현황

- 인터넷이 가능한 컴퓨터가 설치되어 있는 작은도서관은 5,799개관(89.9%)으로 조사됨.
유형별로는 공립작은도서관 1,489개관(98.5%), 사립작은도서관 4,310개관(87.3%)임.

- 관리자용 컴퓨터가 설치된 도서관은 5,644개관(87.5%)이며, 이용자용 컴퓨터가 있는 도서관은 3,073개관(47.7%)임. 1관당 평균 보유 컴퓨터 수는 관리자용 약 1.1대, 이용자용 이 약 0.8대로 조사됨.
- 관리자용 컴퓨터가 설치된 공립작은도서관은 1,476개관(97.6%), 사립작은도서관은 4,168개관(84.4%)임. 이용자용 컴퓨터가 있는 공립작은도서관은 1,062개관(70.2%), 사립작은도서관은 2,011개관(40.7%)임. 1관당 평균 보유 컴퓨터 수는 공립작은도서관은 관리자용 약 1.5대, 이용자용 약 1.2대이며 사립작은도서관은 관리자용 약 1대, 이용자용 약 0.6대로 조사됨.
- 인터넷이 가능한 컴퓨터가 설치되어 있는 도서관의 비율은 2019년부터 지속적으로 소폭 증가하고 있음.
- 1관당 평균 컴퓨터 수도 관리자용과 이용자용 모두 2019년부터 지속적으로 소폭 증가하였음.

<표 2-32> 연도별 인터넷 가능 컴퓨터 보유 현황

항목	2019년			2020년			2021년		
	관수	%	평균 보유수	관수	%	평균 보유수	관수	%	평균 보유수
컴퓨터 보유	5,869	88		5,787	89.4		5,799	89.9	
관리자용 컴퓨터 보유	5,673	85	1.1	5,618	86.8	1.2	5,644	87.5	1.1
이용자용 컴퓨터 보유	3,027	45.4	0.8	3,054	47.2	0.9	3,073	47.7	0.8

6. 인적 자원

□ 작은도서관 직원 현황

- 전체 6,448개 작은도서관 중 직원(전일제+시간제)이 있는 도서관은 4,132개관(64.1%)이며 공립이 1,128개관(74.6%), 사립이 3,004개관(60.9%)임.
- 도서관 인력 중 순회 사서는 도서관 직원에서 제외하여 조사하였음.
- 직원이 없는 도서관은 2,316개관(35.9%)으로 공립이 384개관(25.4%), 사립이 1,932개관(39.1%)임.
- 직원이 있는 작은도서관 4,132개관(64.1%) 중 2,699개관(41.9%)은 직원 1명, 1,433개관(22.2%)은 직원 2명 이상이 근무하고 있음.
- 연도별 직원 보유율은 2019년 63.1%에서 2020년 61.6%로 소폭 감소하였으나 2021년에는 64.1%로 다시 증가하였음.

<표 2-33> 연도별 직원 현황

항목	2019년				2020년				2021년			
	공립	사립	전체	%	공립	사립	전체	%	공립	사립	전체	%
없음	353	2,110	2,463	36.9	412	2,071	2,483	38.4	384	1,932	2,316	35.9
1인	730	1,941	2,671	40	697	1,882	2,579	39.8	716	1,983	2,699	41.9
2인 이상	394	1,144	1,538	23.1	395	1,017	1,412	21.8	412	1,021	1,433	22.2
합계	1,477	5,195	6,672	100	1,504	4,970	6,474	100	1,512	4,936	6,448	100
총 인원수	7,008명				6,343명				6,477명			

- 전국 작은도서관에 근무하고 있는 총 직원수는 6,477명으로 작은도서관(6,448개관) 1관당 평균 1명이며 공립은 1.2명, 사립은 0.9명으로 공립작은도서관의 직원이 많음.

<표 2-34> 연도별 1관당 평균 직원 수

(단위 : 명)

항목	2019년			2020년			2021년		
	공립	사립	전체	공립	사립	전체	공립	사립	전체
직원	1.2	1	1.2	1.2	0.9	1	1.2	0.9	1

□ 자원봉사자 현황

- 자원봉사자가 있는 작은도서관은 3,624개관(56.2%)이며 자원봉사자가 없는 작은도서관은 2,824개관(43.8%)임.
- 자원봉사자가 있는 3,624개관 중 2,019개관에는 직원이 있으면서 자원봉사자들이 활동하고 있지만 1,605개관(공립 292개관, 사립 1,313개관)은 직원 없이 자원봉사자들로 운영되고 있는 것으로 나타났음.

<표 2-35> 연도별 자원봉사자 현황

항목	2019년				2020년				2021년			
	공립	사립	전체	%	공립	사립	전체	%	공립	사립	전체	%
없음	698	1,949	2,647	39.7	801	1,933	2,734	42.2	836	1,988	2,824	43.8
1인	130	702	832	12.5	109	675	784	12.1	109	685	794	12.3
2인	105	491	596	8.9	97	459	556	8.6	103	429	532	8.3
3인 이상	544	2,053	2,597	38.9	497	1,903	2,400	37.1	464	1,834	2,298	35.6
합계	1,477	5,195	6,672	100	1,504	4,970	6,474	100	1,512	4,936	6,448	100
총인원수	30,127				25,253				22,491			

- 작은도서관의 자원봉사자 수는 총 22,491명으로 작은도서관(6,448개관) 1관당 자원봉사자 수는 평균 3.5명(공립 3.4명, 사립 3.5명)으로 나타남. 1관당 자원봉사자 수는 매년 감소 추세를 보이고 있으며 2021년에도 전년보다 소폭 감소하였음.

<표 2-36> 연도별 1관당 평균 자원봉사자 수

(단위 : 명)

항목	2019년			2020년			2021년		
	공립	사립	전체	공립	사립	전체	공립	사립	전체
자원봉사자	4.9	4.4	4.5	3.9	3.9	3.9	3.4	3.5	3.5

□ 사서 자격증 보유 현황

- 직원이 있는 작은도서관 4,132개관 중 사서 자격증을 소지한 사서 직원이 근무하고 있는 작은도서관은 726개관에 불과하며 나머지 3,406개관에는 사서 자격증이 없는 일반 직원이 근무하고 있음.

- 사서 자격증 보유 직원이 있는 공립작은도서관은 397개관(26.3%)임. 이는 2020년 375개관 보다 다소 증가한 것이나 공립작은도서관 전체의 26.3%에 머물고 있어 전문적인 도서관 서비스를 위해서는 사서 인력 배치에 대한 지자체의 관심이 필요함.
- 사립작은도서관의 전문 인력 배치는 더욱 열악하여 사서 자격증 보유 직원이 근무하는 사립작은도서관은 329개관(6.7%)에 불과함.

<표 2-37> 연도별 사서자격증 보유 직원 현황

항목	2019년				2020년				2021년			
	공립	사립	전체	%	공립	사립	전체	%	공립	사립	전체	%
없음	1,094	4,893	5,987	89.7	1,129	4,670	5,799	89.6	1,115	4,607	5,722	88.7
1인	320	274	594	8.9	317	282	599	9.3	330	312	642	10
2인 이상	63	28	91	1.4	58	18	76	1.1	67	17	84	1.3
합계	1,477	5,195	6,672	100	1,504	4,970	6,474	100	1,512	4,936	6,448	100

- 2021년 전국 작은도서관의 사서 직원은 총 832명으로 전체 작은도서관 기준으로 1관당 평균 0.1명임.

<표 2-38> 연도별 사서자격증 소지 인력 수

(단위 : 명)

항목	2019년	2020년	2021년
사서자격증 소지인력 수	808	772	832
평균 사서직원 인원 수	0.1	0.1	0.1

- 사서 직원이 있는 공립작은도서관을 광역 자치단체별로 살펴보면 사서 직원의 비율이 가장 높은 곳은 세종으로 공립작은도서관 6개관(100%)에 모두 사서 직원이 있는 것으로 나타났으며, 다음으로 경기도 공립작은도서관 236개관 중 114개관(48.3%)에 사서 직원이 있음.
- 반면, 제주에는 사서 직원이 있는 공립작은도서관이 없으며 대전 44개관 중 2개관(4.5%), 전남 54개관 중 5개관(9.3%), 인천 47개관 중 5개관(10.6%), 광주 55개관 중 6개관(10.9%) 등으로 대부분 사서 직원이 없이 운영되고 있음.

- 현재 도서관법의 인력 기준은 ‘공립 작은도서관에는 사서 1명을 둘 수 있다’로 되어 있으나 작은도서관이 공공도서관으로서의 서비스를 제대로 하기 위해서는 전문 인력을 반드시 배치하도록 법적 기준을 강화할 필요가 있음.

<표 2-39> 2021년 광역 자치단체별 사서자격증 보유 직원 현황

항목	공립				사립				전체
	직원 무	직원 유		합계	직원 무	직원 유		합계	
		사서 자격 유	사서 자격 무			사서 자격 유	사서 자격 무		
서울	229	86	99	414	194	44	252	490	904
부산	9	25	64	98	131	29	146	306	404
대구	3	18	32	53	61	12	82	155	208
인천	29	5	13	47	71	17	122	210	257
광주	11	6	38	55	101	16	155	272	327
대전	26	2	16	44	98	8	82	188	232
울산	12	10	14	36	79	4	51	134	170
세종	0	6	0	6	27	5	15	47	53
경기	16	114	106	236	514	72	702	1,288	1,524
강원	4	8	34	46	56	13	102	171	217
충북	2	2	14	18	84	10	128	222	240
충남	19	12	40	71	106	20	167	293	364
전북	2	36	109	147	81	10	111	202	349
전남	7	5	42	54	64	9	196	269	323
경북	10	28	60	98	90	6	70	166	264
경남	5	34	43	82	112	52	215	379	461
제주	0	0	7	7	63	2	79	144	151
전체	384	397	731	1,512	1,932	329	2,675	4,936	6,448

- 2021년 전국 작은도서관 운영 인력 유형을 정리하면 전국 6,448개 작은도서관 중 사서 자격증을 소지한 직원이 있는 도서관이 726개관, 일반 직원이 근무하는 도서관은 3,406개관, 직원 없이 자원봉사자들이 운영을 맡고 있는 도서관은 1,605개관이며 직원과 자원봉사자가 모두 없다고 응답한 도서관도 711개관으로 조사되었음.
- 직원과 자원봉사자가 모두 없다고 응답한 도서관은 도서관에 상근 인력 없이 운영주체에서 관리만 하고 운영은 자율적으로 하는 사례, 대체 복무자 또는 공공근로 인력이 근무하는 사례 등이 있을 수 있으나 실태 조사 결과로 정확한 내용을 확인하기는 어려움.

<표 2-40> 2021년 작은도서관 운영 인력 유형

항목	구분	공립		사립		전체	
		관수	%	관수	%	관수	%
직원이 있는 도서관 (4,132개관)	사서 직원이 있는 도서관	397	26.3	329	6.7	726	11.3
	일반 직원이 있는 도서관	731	48.3	2,675	54.2	3,406	52.8
직원이 없는 도서관 (2,316개관)	자원봉사자만 있는 도서관	292	19.3	1,313	26.6	1,605	24.9
	운영 인력이 없는 도서관	92	6.1	619	12.5	711	11
합 계		1,512	100	4,936	100	6,448	100

□ 작은도서관 운영 관련 교육 경험(직원/자원봉사자)

- 작은도서관의 운영 관련 교육에는 직원은 1,526개관(23.7%), 자원봉사자는 946개관(14.7%)에서 참여한 것으로 조사되었음. 직원이나 자원봉사자 중 1명 이상이 운영 관련 교육에 참여한 도서관은 2,138개관(33.2%)임.
- 온라인 교육을 포함하여 조사하였으며 코로나19로 인해 2020년에는 교육 참여 도서관이 크게 줄었으나 2021년에는 전년도 보다는 늘어난 것으로 나타남. 이는 코로나 19가 길어지면서 2021년에는 온라인 교육으로 전환하여 운영한 사례가 증가했기 때문으로 사료됨. 직원 및 자원봉사자 전체기준 2020년 1,805개관(27.9%)이 교육에 참여하였으나 2021년에는 2,138개관(33.2%)으로 333개관이 늘었음.

<표 2-40> 연도별 교육 경험 유무

항목		2019년		2020년		2021년	
		관수	%	관수	%	관수	%
직원	없음(확인 불가 포함)	5,099	76.4	5,229	80.8	4,922	76.3
	있음	1,573	23.6	1,245	19.2	1,526	23.7
자원 봉사자	없음(확인 불가 포함)	5,521	82.7	5,641	87.1	5,502	85.3
	있음	1,151	17.3	833	12.9	946	14.7
직원+ 자원 봉사자	없음(확인 불가 포함)	4,335	65	4,669	72.1	4,310	66.8
	있음	2,337	35	1,805	27.9	2,138	33.2

- 교육 참여 인원은 직원이 1관당 평균 0.3명, 자원봉사자가 0.4명이며 작은도서관 운영 관련 교육 경험이 있는 직원의 1인당 교육 시간은 평균 15.4시간, 자원봉사자는 1인당 평균 7.1시간으로 조사됨.
- 직원 및 자원봉사자 전체를 기준으로 보면 2021년 교육 참여 인원은 1관당 평균 0.7명, 교육 참여자 1인당 교육 시간은 평균 10.7시간으로 2019년에 비해서는 줄었으나 2020년 보다는 소폭 증가한 것으로 나타났음. 그러나 교육 참여자의 평균 교육시간은 여전히 코로나 19 이전인 2019년의 절반 수준에 머물고 있음.

<표 2-42> 연도별 평균 교육 참여 인원 수 및 교육 시간

항목		2019년	2020년	2021년
직원	평균 인원 수	0.3	0.3	0.3
	교육 참여자 평균 교육 시간	16.9	15.1	15.4
자원 봉사자	평균 인원 수	0.5	0.4	0.4
	교육 참여자 평균 교육 시간	19.8	7	7.1
직원+ 자원 봉사자	평균 인원 수	0.8	0.6	0.7
	교육 참여자 평균 교육 시간	21.1	10.5	10.7

7. 예산

□ 예산 지출 내역

- 2021년 전국 작은도서관은 평균 약 1,397만원의 예산을 지출하였으며, 인건비가 약 718만원으로 가장 많고, 다음으로 운영비가 약 429만원이며 도서구입비는 약 249만원으로 가장 적은 것으로 나타남.
- 도서구입비 지출액은 2020년 대비 감소한 것으로 조사되었으나 전체 예산 지출액, 인건비 지출액, 운영비 지출액은 전년도 대비 다소 증가한 것으로 나타남.
- 작은도서관의 연간 평균 예산 지출은 공립작은도서관 약 3,295만원, 사립작은도서관 약 815만원으로 공립이 사립보다 평균 예산 지출이 4배 이상 많았음.

<표 2-43> 연도별 예산 지출 항목별 평균 현황

(단위 : 원)

항목	2019년			2020년			2021년		
	공립	사립	전체	공립	사립	전체	공립	사립	전체
예산지출액	32,836,504	7,661,264	13,234,380	31,854,433	7,712,382	13,320,915	32,950,529	8,156,561	13,970,531
도서구입비	5,537,790	1,547,683	2,430,985	5,455,280	1,630,071	2,518,720	5,313,135	1,629,511	2,493,289
인건비	19,156,429	2,901,732	6,500,081	18,982,973	2,982,528	6,609,653	19,826,659	3,315,153	7,186,957
운영비	8,174,994	3,216,295	4,314,017	7,419,075	3,100,186	4,103,524	7,825,681	3,211,898	4,293,790

- 연간 1,000만원 이상 예산을 지출한 도서관은 2,275개관으로 전체 도서관의 35.3% 정도 임.
- 예산 금액별로는 100만원-500만원 미만이 1,803개관(28%)으로 가장 많았고, 1,000만원-3,000만원 미만이 1,293개관(20.1%), 3,000만원 이상은 982개관(15.2%), 500만원-1,000만원 미만이 970개관(15%), 100만원 미만을 지출한 도서관은 411개관(6.4%) 순으로 조사되었으며 모름/없음의 응답도 989개관(15.3%)으로 나타남.
- 공립작은도서관은 연간 3,000만원 이상 예산을 지출한 도서관이 714개관(47.2%)로 가장 많았으며, 1,000만원-3,000만원 미만의 예산을 지출한 도서관도 294개관(19.5%)으로 조사되었음.
- 사립작은도서관은 100만원-500만원 미만이 1,579개관(32%)으로 가장 많았으며, 연간 1,000만원 이상의 예산을 지출한 도서관은 1,267개관(25.7%)에 불과했음.

<표 2-44> 연도별 예산 지출 금액 현황

년도	항목	공립		사립		전체	
		관수	%	관수	%	관수	%
2019년	100만원 미만	32	2.2	495	9.5	527	7.9
	100만원-500만원 미만	193	13.1	1,589	30.6	1,782	26.7
	500만원-1,000만원 미만	166	11.2	848	16.3	1,014	15.2
	1,000만원-3,000만원 미만	349	23.6	944	18.2	1,293	19.4
	3,000만원 이상	660	44.7	258	5	918	13.7
	모름/없음	77	5.2	1,061	20.4	1,138	17.1
2020년	100만원 미만	20	1.3	435	8.8	455	7
	100만원-500만원 미만	235	15.6	1,547	31.1	1,782	27.5
	500만원-1,000만원 미만	190	12.6	827	16.6	1,017	15.7
	1,000만원-3,000만원 미만	282	18.8	942	19	1,224	18.9
	3,000만원 이상	687	45.7	232	4.7	919	14.2
	모름/없음	90	6	987	19.8	1,077	16.7
2021년	100만원 미만	24	1.6	387	7.8	411	6.4
	100만원-500만원 미만	224	14.8	1,579	32	1,803	28
	500만원-1,000만원 미만	168	11.1	802	16.2	970	15
	1,000만원-3,000만원 미만	294	19.5	999	20.2	1,293	20.1
	3,000만원 이상	714	47.2	268	5.5	982	15.2
	모름/없음	88	5.8	901	18.3	989	15.3

- 항목별로는 살펴보면 도서구입비와 운영비는 100만원-500만원 미만이 많았으며, 도서구입비 3,156관(48.9%), 운영비 2,204개관(34.2%)으로 나타남. 인건비는 1,000만원 이상이 1,409개관(21.9%)이 많은 것으로 나타남.
- 공·사립 유형별로는 인건비는 공립작은도서관은 1,000만원 이상이 817개관(54%), 사립작은도서관은 592개관(12%)으로 가장 많았음. 도서구입비도 공·사립작은도서관 모두 100만원-500만원 미만이 각각 693개관(45.8%), 2,463개관(49.9%)으로 가장 많았음. 운영비는 공·사립작은도서관 모두 각각 100만원-500만원 미만이 461개관(30.5%), 1,743개관(35.3%)으로 가장 많았음.
- 그러나 항목별 예산에 모름/없음으로 응답한 비율이 도서구입비 1,624개관(25.2%), 운영비 1,716개관(26.6%), 특히 인건비는 3,714개관(57.6%)에 달하는 것으로 나타나 도서관 운영 활성화를 위해서 예산 확보가 필요할 것으로 보임. 특히 공립작은도서관의 경우는 인건비를 확보하여 자원봉사자로 운영되는 도서관에 유급 인력을 배치하고 도서구입비와 운영비를 책정하여 공공도서관의 역할을 감당하도록 해야 할 것임.

<표 2-45> 2021년 항목별 예산 지출 내역

구분	항목	공립		사립		전체	
		관수	%	관수	%	관수	%
도서 구입비	100만원 미만	44	2.9	766	15.5	810	12.6
	100만원-500만원 미만	693	45.8	2463	49.9	3,156	48.9
	500만원-1,000만원 미만	424	28	230	4.7	654	10.1
	1,000만원 이상	163	10.8	41	0.8	204	3.2
	모름/없음	188	12.5	1436	29.1	1,624	25.2
인건비	100만원 미만	18	1.2	198	4	216	3.3
	100만원-500만원 미만	102	6.8	555	11.2	657	10.2
	500만원-1,000만원 미만	73	4.8	379	7.7	452	7
	1,000만원 이상	817	54	592	12	1,409	21.9
	모름/없음	502	33.2	3212	65.1	3,714	57.6
운영비	100만원 미만	115	7.6	831	16.9	946	14.7
	100만원-500만원 미만	461	30.5	1743	35.3	2,204	34.2
	500만원-1,000만원 미만	360	23.8	510	10.3	870	13.5
	1,000만원 이상	327	21.6	385	7.8	712	11
	모름/없음	249	16.5	1467	29.7	1,716	26.6

□ 작은도서관 수입원

- 작은도서관의 수입원에 대한 조사는 사립작은도서관 4,936개관을 대상으로 실시함.
- 사립작은도서관의 수입원으로는 자부담이 2,893개관(58.6%)으로 가장 많았고 다음으로 행정 기관 지원이 2,251개관(45.6%), 후원금 971개관(19.7%), 회원 회비 및 이용료 326개관(6.6%)순으로 파악되었음.
- 자부담을 주요 수입원으로 응답한 사립작은도서관의 비율은 2,893개관(58.6%)으로 2020년 3,007개관(60.5%)보다 다소 감소한 반면, 행정 기관 지원은 2,251개관(45.6%)으로 2020년 2,248개관(45.2%)보다 증가한 것으로 나타남.
- 그 외 기타 901개관(18.3%)의 구체적인 수입원은 파악되지 않음.

<표 2-46> 연도별 사립작은도서관 수입원(복수 응답)

년도	항목	관수	사립 전체 작은도서관 대비(%)
2019년	행정 기관 지원	2,210	42.5
	회원 회비 및 이용료	398	7.7
	후원금	941	18.1
	자부담	3,254	62.6
	기타	1,007	19.4
2020년	행정 기관 지원	2,248	45.2
	회원 회비 및 이용료	364	7.3
	후원금	903	18.2
	자부담	3,007	60.5
	기타	1,013	20.4
2021년	행정 기관 지원	2,251	45.6
	회원 회비 및 이용료	326	6.6
	후원금	971	19.7
	자부담	2,893	58.6
	기타	901	18.3

8. 이용 및 이용자

□ 관외 대출

- 관외 대출이 가능한 작은도서관은 5,122개관(79.4%)으로 조사되었으며, 2020년 5,078개관(78.4%)과 비교하여 관외 대출을 실시하는 도서관은 증가한 것으로 나타남.
- 관외 대출 도서관을 유형별 보면 공립작은도서관은 전체 1,512개관 중 1,454개관(96.2%), 사립작은도서관은 전체 4,936개관 중 3,668개관(74.3%)임.

<표 2-47> 연도별 관외 대출 현황

년도	항목	대출 가능		대출 불가		합계	
		관수	%	관수	%	관수	%
2019년	전체	관수	%	관수	%	관수	%
		5,156	77.3	1,516	22.7	6,672	100
	공립	1,418	96	59	4	1,477	100
	사립	3,738	72	1,457	28	5,195	100
2020년	전체	관수	%	관수	%	관수	%
		5,078	78.4	1,396	21.6	6,474	100
	공립	1,447	96.2	57	3.8	1,504	100
	사립	3,631	73.1	1,339	26.9	4,970	100
2021년	전체	관수	%	관수	%	관수	%
		5,122	79.4	1,326	20.6	6,448	100
	공립	1,454	96.2	58	3.8	1,512	100
	사립	3,668	74.3	1,268	25.7	4,936	100

- 관외 대출을 하지 않는 작은도서관은 전체 6,448관 중 1,326개관(20.6%)으로 조사됨. 이 중 공립작은도서관은 58개관(3.8%)이고 1,268개관(25.7%)은 사립작은도서관임.
- 관외 대출을 하지 않는 사립작은도서관의 비율은 개인 및 민간단체 설립이 407개관(28.8%)으로 가장 높았고 다음으로 종교 시설 297개관(27.5%), 아파트 작은도서관 447개관(24.3%), 법인 설립 71개관(24.1%), 새마을문고 46개관(14.9%) 순이었음.

<표 2-48> 설립 주체별 관외 대출 불가 현황

항목			관수		%
			전체	대출불가	
설립 주체	공립	지자체 직영	1,008	35	3.5
		민간 위탁	504	23	4.6
	사립	개인 및 민간단체 설립	1,413	407	28.8
		새마을문고	309	46	14.9
		종교 시설	1,081	297	27.5
		법인 설립	295	71	24.1
		아파트 작은도서관	1,838	447	24.3
합 계			6,448	1,326	20.6

□ 대출 권 수

- 2021년 관외 대출이 가능한 5,122개관의 연간 대출 권 수는 총 16,632,167권이며 1관당 평균 3,247권임. 이는 코로나 19 발생 이전인 2019년 보다는 적지만 임시 휴관일이 많았던 2020년에 비해서는 큰 폭으로 늘어난 것임.
- 공립작은도서관의 연간 대출 권 수는 10,218,324권이며, 사립작은도서관의 연간 대출 권 수는 6,413,324권인 것으로 조사됨.
- 관외 대출을 실시하는 도서관의 1관당 연 평균 대출 권 수는 공립작은도서관 7,028권, 사립작은도서관 1,749권으로 공·사립도서관의 대출 권 수 차이가 약 4배 가까이 나타남.

<표 2-49> 연도별 연간 총 대출 권 수

항목	2019년			2020년			2021년		
	공립	사립	전체	공립	사립	전체	공립	사립	전체
관외 대출 실시 도서관 수	1,418	3,738	5,156	1,447	3,631	5,078	1,454	3,668	5,122
연간 총 대출 권 수	11,442,873	8,470,289	19,913,162	5,754,201	4,828,864	10,583,063	10,218,324	6,413,843	16,632,167
1관당 평균 대출 권 수	8,070	2,266	3,862	3,977	1,330	2,084	7,028	1,749	3,247

□ 대출 도서 관리 방법

- 작은도서관 중 3,927개관(60.9%)은 전용 프로그램을 사용하여 도서를 관리하고 있는 것으로 조사되어 2020년 3,773개관(58.3%)보다 154개관(4.1%)이 증가하였음.
- 공립작은도서관은 1,423개관(94.1%)이 전용 프로그램을 사용하여 대출 도서를 관리하고 있으나 31개관(2.1%)은 장부에 수기로 관리하는 등 전용 프로그램을 사용하지 않는 것으로 조사되었음.
- 사립작은도서관은 관외 대출을 실시하는 도서관의 절반 수준인 2,504개관(50.7%)만 도서관리 프로그램을 사용하는 것으로 조사되어 공립작은도서관과 차이가 크게 나타났음.
- 작은도서관에서 많이 사용하는 도서관리 프로그램으로는 K-LAS 3.0, KOLAS III, KOLASYS-NET, CLIB, ALPAS, 책꽃이, 일루스, LibekaS4, 이젠터치, 북매니저 등이 있음.

<표 2-50> 연도별 대출 관리 현황

년도	항목	전용프로그램 사용		전용프로그램 사용 안함		대출불가		합계	
		관수	%	관수	%	관수	%	관수	%
2019년	전체	관수	%	관수	%	관수	%	관수	%
		3,712	55.6	1,444	21.6	1,516	22.7	6,672	100
	공립	1,375	93.1	43	2.9	59	4	1,477	100
	사립	2,337	45	1,401	27	1,457	28	5,195	100
2020년	전체	관수	%	관수	%	관수	%	관수	%
		3,773	58.3	1,305	20.2	1,396	21.6	6,474	100
	공립	1,404	93.4	43	2.9	57	3.8	1,504	100
	사립	2,369	47.7	1,262	25.4	1,339	26.9	4,970	100
2021년	전체	관수	%	관수	%	관수	%	관수	%
		3,927	60.9	1,195	18.5	1,326	20.6	6,448	100
	공립	1,423	94.1	31	2.1	58	3.8	1,512	100
	사립	2,504	50.7	1,164	23.6	1,268	25.7	4,936	100

□ 이용자 수

- 2021년 전국 작은도서관의 연간 이용자 수는 총 21,955,394명으로 1관당 평균 3,405명으로 조사됨. 2020년 보다 운영된 작은도서관 수가 줄어 총 이용자는 32,167명 감소했으나 1관당 평균 이용자는 9명 증가하였음.
- 공립작은도서관의 연간 이용자 수는 총 9,022,539명으로 1관당 평균 5,967명이며, 사립작은도서관은 연간 이용자 수가 총 12,932,855명으로 1관당 평균 2,620명이 이용한 것으로 나타났다. 이는 코로나19 확산에 따른 휴·개관이 반복되면서 예년 대비 이용자 수가 감소한 것으로 판단됨.

<표 2-51> 연도별 연간 이용자 현황

항목	2019년			2020년			2021년		
	공립	사립	전체	공립	사립	전체	공립	사립	전체
연간 총 이용자 수	16,595,088	22,591,114	39,186,202	8,092,608	13,894,953	21,987,561	9,022,539	12,932,855	21,955,394
1관당 평균 이용자 수	11,236	4,349	5,873	5,381	2,796	3,396	5,967	2,620	3,405

9. 공공도서관 연계 사항

□ 상호정보협력망 구축

- 관외 대출이 가능한 작은도서관 5,122개관 중 전용 프로그램을 사용하여 대출 관리를 하는 도서관은 3,927개관이며, 지역 공공도서관과 연계된 상호정보협력망이 구축된 도서관은 2,099개관(32.6%)으로 나타남.
 - 상호정보협력망은 공공도서관과 작은도서관 또는 작은도서관과 작은도서관 사이에 도서 공동 대출 및 반납, 상호대차 서비스 등이 전용 프로그램(정보 시스템)의 연계를 통해 이루어지는 것을 의미함.
- 유형별로는 공립작은도서관 1,158개관(76.6%), 사립작은도서관 941개관(19.1%)에 상호정보협력망이 구축된 것으로 파악됨. 이는 2020년 보다 상호정보협력망 구축 작은도서관 수와 비율이 모두 증가함.

<표 2-52> 연도별 상호정보협력망 구축 현황

년도	항목	협력망 구축		구축하지 않음		대출불가		합계	
		관수	%	관수	%	관수	%	관수	%
2019년	전체	관수	%	관수	%	관수	%	관수	%
		1,888	28.3	3,268	49	1,516	22.7	6,672	100
	공립	1,094	74.1	324	21.9	59	4	1,477	100
	사립	794	15.3	2,944	56.7	1,457	28	5,195	100
2020년	전체	관수	%	관수	%	관수	%	관수	%
		1,980	30.6	3,098	47.9	1,396	21.6	6,474	100
	공립	1,126	74.9	321	21.3	57	3.8	1,504	100
	사립	854	17.2	2,777	55.9	1,339	26.9	4,970	100
2021년	전체	관수	%	관수	%	관수	%	관수	%
		2,099	32.6	3,023	46.9	1,326	20.6	6,448	100
	공립	1,158	76.6	296	19.6	58	3.8	1,512	100
	사립	941	19.1	2,727	55.2	1,268	25.7	4,936	100

- 작은도서관 상호정보협력망 구축 현황을 17개 광역 자치단체별로 보면 서울, 인천, 전북, 전남, 경북, 경남을 제외하고는 상호정보협력망 구축율이 30% 미만으로 조사되었음. 세종의 경우는 9개관(17%) 만이 공공도서관과 연계한 상호정보협력망을 구축하여 가장 낮은 비율을 나타냄.
- 상호정보협력망 구축 비율이 가장 높은 지역은 서울로 425개관(47%)이 협력망을 구축하고 있음.

<표 2-53> 광역 자치단체별 상호정보협력망 구축 현황

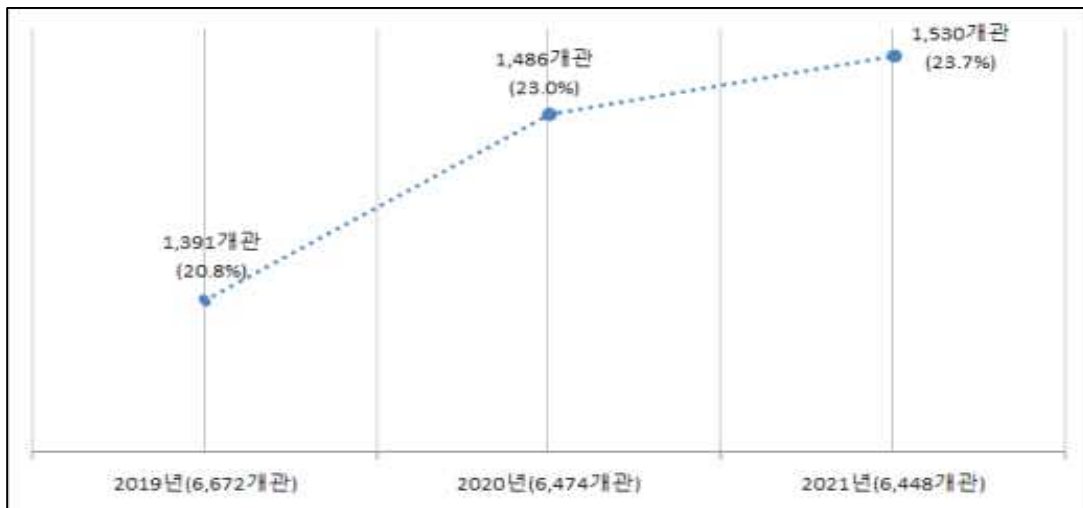
항목	협력망 구축		구축하지 않음		대출 불가		합계	
	관수	%	관수	%	관수	%	관수	%
전체	2,099	32.6	3,023	46.9	1,326	20.6	6,448	100
공립	1,158	76.6	296	19.6	58	3.8	1,512	100
사립	941	19.1	2,727	55.2	1,268	25.7	4,936	100
서울	425	47	367	40.6	112	12.4	904	100
부산	109	27	222	55	73	18	404	100
대구	60	28.8	97	46.6	51	24.5	208	100
인천	79	30.7	105	40.9	73	28.4	257	100
광주	88	26.9	132	40.4	107	32.7	327	100
대전	46	19.8	139	59.9	47	20.3	232	100
울산	45	26.5	96	56.4	29	17.1	170	100
세종	9	17	33	62.3	11	20.7	53	100
경기	453	29.7	783	51.4	288	18.9	1,524	100
강원	62	28.6	110	50.7	45	20.7	217	100
충북	45	18.8	130	54.1	65	27.1	240	100
충남	92	25.3	169	46.4	103	28.3	364	100
전북	140	40.1	131	37.5	78	22.4	349	100
전남	113	35	134	41.5	76	23.5	323	100
경북	92	34.9	116	43.9	56	21.2	264	100
경남	206	44.7	177	38.4	78	16.9	461	100
제주	35	23.2	82	54.3	34	22.5	151	100

□ 상호대차 서비스 제공

- 관외 대출이 가능한 작은도서관 5,122개관 중 1,530개관(23.7%)이 상호대차 서비스를 제공하였고, 3,592개관(55.7%)은 상호대차 서비스를 제공하지 않은 것으로 조사됨.
- 유형별로 살펴보면 공립작은도서관의 상호대차 서비스 제공 비율은 1,030개관(68.1%), 사립작은도서관은 500개관(10.1%)으로 나타나 전년도 대비 상호대차 서비스 제공 도서관 수와 비율은 공·사립작은도서관 모두 소폭 상승하였음.

<표 2-54> 연도별 상호대차 서비스 제공 현황

년도	항목	이용		이용하지 않음		대출 불가		합계	
		관수	%	관수	%	관수	%	관수	%
2019년	전체	1,391	20.8	3,765	56.5	1,516	22.7	6,672	100
		952	64.5	466	31.5	59	4	1,477	100
	사립	439	8.5	3,299	63.5	1,457	28	5,195	100
2020년	전체	1,486	23	3,592	55.4	1,396	21.6	6,474	100
		1,024	68.1	423	28.1	57	3.8	1,504	100
	사립	462	9.3	3,169	63.8	1,339	26.9	4,970	100
2021년	전체	1,530	23.7	3,592	55.7	1,326	20.6	6,448	100
		1,030	68.1	424	28	58	3.8	1,512	100
	사립	500	10.1	3,168	64.2	1,268	25.7	4,936	100




[그림 2-5] 연도별 작은도서관 상호대차 서비스 제공 비율

□ 순회사서 서비스 지원

- 순회사서 서비스 지원을 받는 작은도서관은 전체 6,448개관 중 1,214개관(18.8%)이며, 5,234개관(81.2%)은 지원을 받지 못하는 것으로 조사됨.
- 순회사서 서비스를 지원받은 공립작은도서관은 2020년 490개관(32.6%)에서 2021년 460개관(30.4%)으로, 사립작은도서관은 2020년 839개관(16.9%)에서 754개관(15.3%)으로 공·사립 모두 도서관 수와 비율이 감소하였음.

<표 2-55> 연도별 순회사서 지원 현황

구분	항목	2019년		2020년		2021년	
		관수	%	관수	%	관수	%
지원받음	전체	관수	%	관수	%	관수	%
		996	14.9	1,329	20.5	1,214	18.8
	공립	375	25.4	490	32.6	460	30.4
	사립	621	12	839	16.9	754	15.3
지원받지 않음	전체	관수	%	관수	%	관수	%
		5,676	85.1	5,145	79.5	5,234	81.2
	공립	1,102	74.6	1,014	67.4	1,052	69.6
	사립	4,574	88	4,131	83.1	4,182	84.7
합계	전체	관수	%	관수	%	관수	%
		6,672	100	6,474	100	6,448	100
	공립	1,477	100	1,504	100	1,512	100
	사립	5,195	100	4,970	100	4,936	100



[그림 2-6] 연도별 작은도서관 순회사서 서비스 지원 비율

- 순회사서를 지원받는 도서관의 비율을 자치단체별로 살펴보면 세종이 25개관(47.2%)으로 가장 높고, 부산 112개관(27.7%), 인천 70개관(27.2%), 경북 67개관(25.4%)이며, 광주가 41개관(12.5%)으로 가장 낮고 다음은 제주 19개관(12.6%)임.
- 전국 작은도서관 중 사서자격증을 보유한 직원이 근무하는 도서관이 726개관(11.3%)으로 약 90%의 작은도서관이 전문 인력 없이 운영되고 있는 상황임을 감안하여 순회사서의 확대가 필요함.

<표 2-56> 광역 자치단체별 순회사서 지원 현황

항목	지원 받음		지원 받지 않음		전체	
	관수	%	관수	%	관수	%
전체	1,214	18.8	5,234	81.2	6,448	100
공립	460	30.4	1,052	69.6	1,512	100
사립	754	15.3	4,182	84.7	4,936	100
서울	198	21.9	706	78.1	904	100
부산	112	27.7	292	72.3	404	100
대구	48	23.1	160	76.9	208	100
인천	70	27.2	187	72.8	257	100
광주	41	12.5	286	87.5	327	100
대전	44	19	188	81	232	100
울산	27	15.9	143	84.1	170	100
세종	25	47.2	28	52.8	53	100
경기	234	15.4	1,290	84.6	1,524	100
강원	39	18	178	82	217	100
충북	35	14.6	205	85.4	240	100
충남	53	14.6	311	85.4	364	100
전북	59	16.9	290	83.1	349	100
전남	55	17	268	83	323	100
경북	67	25.4	197	74.6	264	100
경남	88	19.1	373	80.9	461	100
제주	19	12.6	132	87.4	151	100

10. 지자체 및 공공도서관 지원

지자체 및 공공도서관 지원

- 2021년 전체 작은도서관 중 3,878개관(60.1%)이 지자체 및 공공도서관의 지원을 받고 있으나 2,570개관(39.9%)은 지자체 및 공공도서관의 지원을 받지 못한 것으로 조사되었음.
- 지자체에서 설립·운영하는 공립작은도서관 1,512개관 중 1,121개관(74.1%)은 지자체나 공공도서관의 지원을 받고 있으나 391개관(25.9%)은 지원이 없는 것으로 나타나 지자체의 관심이 필요할 것으로 보임.
- 사립작은도서관은 4,936개관 중 2,752개관(55.8%)이 지자체나 공공도서관의 지원을 받

고 있는 것으로 나타남.

<표 2-57> 연도별 지자체 및 공공도서관 지원 현황

년도	항목	지원 받음		지원 받지 않음		합계	
		관수	%	관수	%	관수	%
2019년	전체	관수	%	관수	%	관수	%
		3,783	56.7	2,889	43.3	6,672	100
	공립	1,097	74.3	380	25.7	1,477	100
	사립	2,686	51.7	2,509	48.3	5,195	100
2020년	전체	관수	%	관수	%	관수	%
		3,851	59.5	2,623	40.5	6,474	100
	공립	1,094	72.7	410	27.3	1,504	100
	사립	2,757	55.5	2,213	44.5	4,970	100
2021년	전체	관수	%	관수	%	관수	%
		3,878	60.1	2,570	39.9	6,448	100
	공립	1,121	74.1	391	25.9	1,512	100
	사립	2,752	55.8	2,184	44.2	4,936	100

- 지자체 및 공공도서관의 지원 현황을 광역 자치단체별로 보면 울산이 170개관 중 134개관(78.8%)이 지원을 받아 지원 받는 도서관의 비율이 가장 높고, 다음은 전북으로 349개관 중 257개관(73.6%), 대구 139개관(66.8%), 경남 307개관(66.6%), 서울 585개관(64.7%) 순임.
- 지원받는 작은도서관의 비율이 가장 낮은 지역은 제주로 151개관 중 51개관(33.8%)만 지원을 받고 있으며 경북 264개관 중 119개관(45.1%), 세종 53개관 중 27개관(50.9%) 순으로 나타났음.

<표 2-58> 광역 자치단체별 지자체 및 공공도서관 지원 현황

항목	지원 받음		지원 받지 않음		전체	
	관수	%	관수	%	관수	%
전체	3,878	60.1	2,570	39.9	6,448	100
공립	1,121	74.1	391	25.9	1,512	100
사립	2,752	55.8	2,184	44.2	4,936	100
서울	585	64.7	319	35.3	904	100
부산	249	61.6	155	38.4	404	100
대구	139	66.8	69	33.2	208	100
인천	157	61.1	100	38.9	257	100
광주	169	51.7	158	48.3	327	100
대전	149	64.2	83	35.8	232	100
울산	134	78.8	36	21.2	170	100
세종	27	50.9	26	49.1	53	100
경기	891	58.5	633	41.5	1,524	100
강원	132	60.8	85	39.2	217	100
충북	124	51.7	116	48.3	240	100
충남	193	53	171	47	364	100
전북	257	73.6	92	26.4	349	100
전남	190	58.8	133	41.2	323	100
경북	119	45.1	145	54.9	264	100
경남	307	66.6	154	33.4	461	100
제주	51	33.8	100	66.2	151	100

□ 지자체 및 공공도서관 지원 항목

- 작은도서관이 지자체 및 공공도서관으로 부터 지원받는 항목을 살펴보면 예산 지원이 3,093개관(48%)으로 가장 많았고, 도서자료 지원 2,292개관(35.5%), 독서·문화프로그램 지원 1,713개관(26.6%), 인력 지원 1,259개관(19.5%) 등의 순으로 나타났음.
- 기타 지원 내용으로는 도서관 물품, 책소독기 등 코로나19 관련 방역물품 지원, 일자리 지원, 도서관 리모델링 지원, 도서관 업무 지원, 행사 연계, 비품 및 설비 지원 등이 있었음.

<표 2-59> 연도별 지자체 및 공공도서관 지원 항목(복수 응답)

년도	항목	인력 지원		예산 지원		도서 지원		독서·문화 프로그램 지원		기타	
		관수	%	관수	%	관수	%	관수	%	관수	%
2019년	전체	관수	%	관수	%	관수	%	관수	%	관수	%
		1,088	16.3	3,012	45.1	1,908	28.6	1,723	25.8	1,138	17.1
	공립	521	35.3	856	58	561	38	525	35.5	273	18.5
	사립	567	10.9	2,156	41.5	1,347	25.9	1,198	23.1	865	16.7
2020년	전체	관수	%	관수	%	관수	%	관수	%	관수	%
		1,357	21	3,146	48.6	2,019	31.2	1,434	22.2	1,419	21.9
	공립	595	39.6	882	58.6	699	46.5	394	26.2	341	22.7
	사립	762	15.3	2,264	45.6	1,320	26.6	1,040	20.9	1,078	21.7
2021년	전체	관수	%	관수	%	관수	%	관수	%	관수	%
		1,259	19.5	3,093	48	2,292	35.5	1,713	26.6	1,301	20.2
	공립	556	36.8	898	59.4	735	48.6	504	33.3	289	19.1
	사립	703	14.2	2,195	44.5	1,557	31.5	1,209	24.5	1,102	20.5

□ 지자체 및 공공도서관 세부 지원

- 2021년 작은도서관이 지자체 및 공공도서관으로부터 지원받은 내용을 세부적으로 살펴 보면, 인력 지원은 평균 0.4명, 예산 지원은 약 605만원, 도서 지원은 약 209권, 독서·문화프로그램 지원은 약 1.3건으로 조사됨.
- 전년도와 비교하면 인력 지원은 동일하나 이외 예산 지원, 도서 지원, 독서·문화프로그램 지원은 소폭으로 증가한 것으로 나타났음.
- 사립작은도서관은 공립작은도서관에 비해 매우 적은 지원을 받고 있음.

<표 2-60> 연도별 지자체 및 공공도서관 세부 지원 현황

년도	항목	인력 지원 평균 (명)	예산 지원 평균 (만원)	도서 지원 평균 (권)	독서·문화 프로그램 지원 평균 (건)
2019년	전체	0.3	538	308	2
	공립	0.6	1,508	1,023	4.2
	사립	0.2	262	105	1.4
2020년	전체	0.4	590	141	1
	공립	0.7	1,623	333	1.7
	사립	0.3	277	83	0.6
2021년	전체	0.4	605	209	1.3
	공립	0.8	1,712	377	2
	사립	0.3	266	158	1.1

11. 독서·문화 프로그램 운영

□ 독서·문화 프로그램 운영

- 독서·문화 프로그램을 실시하는 작은도서관은 3,889개관(60.3%)으로, 공립작은도서관은 950개관(62.8%), 사립작은도서관은 2,939개관(59.5%)으로 조사됨.
- 2020년 공립작은도서관 836개관(55.6%), 사립작은도서관 2,617개관(52.7%)에서 독서·문화프로그램을 실시한 것에 비교하여 2021년은 공립 950개관(62.8%), 사립 2,939개관(59.5%)으로 모두 증가하였음. 이는 코로나19 확산에 따른 방역지침에 따라 온라인을 통한 독서·문화프로그램 운영이 활성화되었기 때문인 것으로 판단됨.

<표 2-61> 연도별 독서·문화 프로그램 운영 현황

년도	항목	실시		실시하지 않음		합계	
		관수	%	관수	%	관수	%
2019년	전체	관수	%	관수	%	관수	%
		4,447	66.7	2,225	33.3	6,672	100
	공립	1,119	75.8	358	24.2	1,477	100
	사립	3,328	64.1	1,867	35.9	5,195	100
2020년	전체	관수	%	관수	%	관수	%
		3,453	53.3	3,021	46.7	6,474	100
	공립	836	55.6	668	44.4	1,504	100
	사립	2,617	52.7	2,353	47.3	4,970	100
2021년	전체	관수	%	관수	%	관수	%
		3,889	60.3	2,559	39.7	6,448	100
	공립	950	62.8	562	37.2	1,512	100
	사립	2,939	59.5	1,997	40.5	4,936	100

□ 독서·문화 프로그램 운영 실적

- 2021년 독서·문화 프로그램 운영 실적은 건수는 1관당 평균 4.3개, 횟수는 1관당 평균 33.7회, 참가자 수는 평균은 297.6명으로 조사되었음.
- 공립작은도서관의 1관당 평균 독서·문화 프로그램 수는 6.7개, 실시 횟수는 45.4회, 참가자 수는 500.7명, 사립작은도서관의 독서·문화 프로그램 수는 3.6개, 실시 횟수는 30.2회, 참가자 수는 235.4명으로 조사되어 공립작은도서관이 사립작은도서관 보다 프로그램 수, 실시 횟수, 참가자 수 모두 많은 것으로 나타남.
- 독서·문화프로그램 실적을 연도별로 살펴보면 2021년에는 공·사립작은도서관 모두 전년 대비 프로그램 수, 실시 횟수, 참가자 수 평균 모두 증가한 것으로 나타났으며, 이는 코로나19로 인해 제한되었던 독서·문화프로그램이 온·오프라인 형태로 병행 운영됨으로써 2020년 보다 운영 활성화된 것이 원인으로 판단됨.

<표 2-62> 연도별 독서·문화 프로그램 운영 실적

년도	항목	프로그램 수	실시 횟수	참가자 수
2019년	전체	평균	평균	평균
		5.8	53.2	578.6
	공립	10.4	77	917.2
		사립	4.6	46.5
2020년	전체		평균	평균
		3.2	22.8	203.5
	공립	4.5	26	269.7
		사립	2.9	21.9
2021년	전체		평균	평균
		4.3	33.7	297.6
	공립	6.7	45.4	500.7
		사립	3.6	30.2

- 공립작은도서관이 사립작은도서관 보다 독서 프로그램과 문화 프로그램 모두 더 많이 진행하고 있는 것으로 나타남.
- 공립작은도서관은 독서 프로그램이 프로그램 수, 실시 횟수, 참가자 수가 더 많은 것으로 조사되었음. 사립작은도서관은 프로그램 수에서는 문화 프로그램이 많았으나 실시 횟수와 참가자 수는 독서프로그램이 더 많은 것으로 조사되었음.

<표 2-63> 2021년 독서·문화 프로그램 운영 실적

구분	항목	프로그램 수	실시 횟수	참가자 수
독서 프로그램	전체	평균	평균	평균
		1.9	17.1	159.4
	공립	3.4	22.8	294.2
문화 프로그램	전체	평균	평균	평균
		2.3	16.6	138.2
	공립	3.2	22.6	206.5
		사립	2.1	14.8

12. 운영위원회 구성

□ 운영위원회 구성

- 전국 작은도서관 중 4,004개관(62.1%)에 운영위원회가 구성되어 있으며, 2,444개관(37.9%)은 운영위원회가 없는 것으로 조사됨.
- 운영위원회가 구성되어 있는 작은도서관의 비율을 공·사립작은도서관으로 나누어 살펴보면 사립작은도서관이 3,179개관(64.4%)으로 공립작은도서관 825개관(54.6%) 보다 9.8% 높은 것으로 나타남.

<표 2-64> 운영위원회 구성 현황

항목	구성		구성하지 않음		합계	
	관수	%	관수	%	관수	%
전체	4,004	62.1	2,444	37.9	6,448	100
공립	825	54.6	687	45.4	1,512	100
사립	3,179	64.4	1,757	35.6	4,936	100

- 운영위원회가 구성되어 있는 작은도서관의 운영위원회 모임 횟수는 연 4회 이상 운영하는 도서관이 1,802개관(27.9%)으로 가장 많았고, 다음은 연 1회 이상 4회 이하 운영하는 도서관으로 1,452개관(22.5%)이었음. 운영위원회는 구성되어 있지만 개최하지 않는 작은도서관도 520개관(8.1%)으로 나타남.
- 공·사립작은도서관으로 나누어 살펴보면 연 4회 이상 운영위원회 모임을 갖는 도서관이 공립 393개관(26%), 사립 1,409개관(28.5%)으로 조사되어 운영위원회가 구성되어 있는 도서관의 경우 모임 빈도가 활발한 것으로 나타남.
- 기타 다른 방법으로 운영 또는 통합되어 운영되거나 모름/무응답으로 응답한 곳이 2,674개관(41.5%)로 나타남.

<표 2-65> 운영위원회 모임 횟수

항목	연 4회 이상		연 4회 이하		개최하지 않음		기타		합계	
	관수	%	관수	%	관수	%	관수	%	관수	%
전체	1,802	27.9	1,452	22.5	520	8.1	2,674	41.5	6,448	100
공립	393	26	275	18.2	99	6.5	745	49.3	1,512	100
사립	1,409	28.5	1,177	23.8	421	8.5	1,929	39.1	4,936	100

13. 작은도서관 홍보

□ 작은도서관 홍보

- 작은도서관 중 3,946개관(61.2%)에서 홍보를 실시하고 있으며, 2,485개관(38.5%)은 홍보를 실시하지 않고 있고, 나머지 17개관(0.3%)은 모름/무응답으로 조사됨.
- 공·사립작은도서관으로 나누어 살펴보면 공립작은도서관은 1,025개관(67.8%)이 홍보를 실시하고 있는 반면, 사립작은도서관은 2,921개관(59.2%)만이 홍보를 실시하는 것으로 조사되어 공립작은도서관에서 사립작은도서관 보다 홍보 활동을 활발히 하고 있는 것을 알 수 있음.

<표 2-66> 작은도서관 홍보 현황

항목	실시		실시하지 않음		모름/무응답		합계	
	관수	%	관수	%	관수	%	관수	%
전체	3,946	61.2	2,485	38.5	17	0.3	6,448	100
공립	1,025	67.8	479	31.7	8	0.5	1,512	100
사립	2,921	59.2	2,006	40.6	9	0.2	4,936	100

□ 작은도서관 홍보 방법

- 작은도서관의 홍보 방법은 도서관 내 안내 자료 비치(35.3%)가 가장 많으며, 인터넷(홈페이지, 커뮤니티, 블로그 등) 홍보 2,076개관(32.2%), 인쇄물(전단지, 현수막,

포스터 등) 제작 및 배포가 1,989개관(30.8%), 간행물(소식지 등)발간 484개관(7.5%), 기타 542개관(8.4%), 지역매체(지역방송, 지역신문 등) 409개관(6.3%) 순으로 조사됨.

- 유형별로는 공·사립작은도서관 모두 도서관 내 안내 자료 비치 가장 많은 것으로 조사됨.

<표 2-67> 작은도서관 홍보 방법(복수 응답)

항목	지역매체 (지역방송, 지역신문 등)		인쇄물 (전단지, 현수막, 포스터 등) 제작 및 배포		간행물 (소식지 등) 발간		인터넷 (홈페이지, 커뮤니티, 블로그 등) 홍보		도서관 내 안내 자료 비치		기타	
	관수	%	관수	%	관수	%	관수	%	관수	%	관수	%
전체	409	6.3	1,989	30.8	484	7.5	2,076	32.2	2,274	35.3	542	8.4
공립	152	10.1	455	30.1	154	10.2	611	40.4	664	43.9	99	6.5
사립	257	5.2	1,534	31.1	330	6.7	1,465	29.7	1,610	32.6	443	9

14. 작은도서관 활성화 방안

작은도서관 활성화 방안 의견

- 작은도서관 활성화를 위해 가장 필요한 것이 무엇인가를 묻는 질문에 공립작은도서관 263개, 사립작은도서관 1,984개, 총 2,247개의 의견이 제시되었음. 활성화 의견은 자율적인 서술 형식으로 받았으며 이를 유형화하여 정리하였음.
- 제시된 의견 중 도서관 운영에 대한 소감이나 소수 의견은 기타로 분류함에 따라 기타 의견은 133개(5.9%)로 나타남. 기타 의견으로는 지자체 관심 및 지속적 지원, 지자체 작은도서관 전담 인력 배치, 도서 정보, 신규도서관 지원, 작은도서관 지원센터 설치, 국가 차원 작은도서관 정책 발굴, 작은도서관 운영 컨설팅, 공모사업, 질적 성장 유도 등이 있었음.
- 기타를 제외한 의견으로는 운영비 지원, 도서지원, 문화프로그램 지원, 독서프로그램 지원, 인력지원(직원), 인력지원(순회사서), 시설개선, 역량강화 교육, 교류협력, 자원봉사

자 처우개선, 작은도서관 홍보, 인력지원(사서), 인력지원(자원봉사자), 도서관리 프로그램 지원, 방역물품 지원(손소독기, 책소독기 등 포함), 실태조사 및 평가개선, 인력지원(강사), 작은도서관 정책 발굴, 지자체 지속 관심, 운영매뉴얼 배포, 정보 안내 등의 의견 순으로 제시됨.

- 공·사립작은도서관으로 나누어 살펴보면 공립작은도서관은 기타를 제외한 의견으로 독서프로그램 지원, 문화프로그램 지원, 시설개선, 도서지원, 인력지원(직원), 작은도서관 홍보, 역량강화 교육, 운영비 지원, 교류협력, 인력지원(사서), 인력지원(순회사서), 실태조사 및 평가개선, 인력지원(강사), 자원봉사자 처우개선, 방역물품 지원(손소독기, 책소독기 등 포함), 인력지원(자원봉사자), 도서관리 프로그램 지원, 작은도서관 정책 발굴, 정보 안내 등에 대한 의견 순으로 제시됨.
- 반면, 사립작은도서관은 운영비 지원, 도서지원, 문화프로그램 지원, 독서프로그램 지원, 인력지원(직원), 인력지원(순회사서), 시설개선, 역량강화 교육, 교류협력, 자원봉사자 처우개선, 작은도서관 홍보, 인력지원(사서), 인력지원(자원봉사자), 도서관리 프로그램 지원, 방역물품 지원(손소독기, 책소독기 등 포함), 실태조사 및 평가개선, 인력지원(강사), 작은도서관 정책 발굴, 지자체 지속 관심, 운영매뉴얼 배포, 정보안내 등에 대한 의견 순으로 제시됨.
- 공·사립작은도서관에서 운영 활성화 의견 외 코로나19로 운영의 어려움을 호소하는 곳이 439개관으로 나타남. 이에 코로나19로 인하여 공·사립작은도서관 모두 운영에 어려움을 겪고 있으며, 이에 대한 지방자치단체 및 공공도서관의 지원(손소독기, 책소독기 등 포함한 방역물품 지원 34개관, 1.7%)이 필요한 것으로 나타남.
- 인건비 지원, 사서·순회사서·강사·자원봉사자 등을 포함하는 인력지원 등 인력 관련 지원 의견 또한 전체 20.2%(공립작은도서관 20.2%, 사립작은도서관 20.1%)로 높게 나타남.
- 공·사립 도서관 간 운영 활성화 의견을 상대적으로 비교해보면 공립작은도서관은 독서·문화프로그램, 시설개선, 작은도서관 홍보 등에 대한 의견이 많았고, 사립작은도서관은 운영비 지원, 도서지원, 인력지원(순회사서) 등이 많았음.
- 한편, 실태조사 및 평가개선에 대한 의견은 36개(1.6%)로 공립작은도서관 5개(1.9%), 사립작은도서관 31개(1.6%)이며 실태조사 항목과 시기 그리고 평가에 대한 개선 필요 등이 있었음.

<표 2-68> 작은도서관 활성화를 위한 의견(복수 응답)

공립			사립			전체		
항목	관수	%	항목	관수	%	항목	관수	%
독서프로그램 지원	34	12.9	운영비 지원	265	13.4	운영비 지원	280	12.5
문화프로그램 지원	33	12.5	도서지원	255	12.9	도서지원	278	12.4
시설개선	27	10.3	문화프로그램 지원	187	9.4	문화프로그램 지원	221	9.8
도서지원	23	8.7	독서프로그램 지원	178	9	독서프로그램 지원	211	9.4
인력지원(직원)	22	8.4	인력지원(직원)	153	7.7	인력지원(직원)	173	7.7
작은도서관 홍보	22	8.4	기타	128	6.4	인력지원(순회사서)	136	6.1
역량강화 교육	17	6.5	인력지원(순회사서)	126	6.3	기타	133	5.9
운영비 지원	15	5.7	시설개선	95	4.8	시설개선	122	5.4
교류협력	15	5.7	역량강화 교육	89	4.5	역량강화 교육	106	4.7
인력지원(사서)	13	5	교류협력	84	4.2	작은도서관 홍보	101	4.5
인력지원(순회사서)	10	3.8	자원봉사자 처우개선	82	4.1	교류협력	99	4.4
기타	5	1.9	작은도서관 홍보	79	4	자원봉사자 처우개선	88	3.9
실태조사 및 평가개선	5	1.9	인력지원(사서)	49	2.5	인력지원(사서)	62	2.8
인력지원(강사)	5	1.9	인력지원(자원봉사자)	43	2.1	인력지원(자원봉사자)	46	2
자원봉사자 처우개선	4	1.5	도서관리프로그램 지원	35	1.8	방역물품 지원(손소독기, 책소독기 등 포함)	38	1.7
방역물품 지원(손소독기, 책소독기 등 포함)	4	1.5	방역물품 지원(손소독기, 책소독기 등 포함)	34	1.7	도서관리프로그램 지원	38	1.7
인력지원(자원봉사자)	3	1.1	실태조사 및 평가개선	31	1.6	실태조사 및 평가개선	36	1.6
도서관리프로그램 지원	3	1.1	인력지원(강사)	30	1.5	인력지원(강사)	35	1.6
작은도서관 정책 발굴	2	0.8	작은도서관 정책 발굴	19	1	작은도서관 정책 발굴	21	0.9
정보안내	1	0.4	지자체 지속 관심	15	0.8	지자체 지속 관심	15	0.6
-			운영매뉴얼 배포	4	0.2	운영매뉴얼 배포	4	0.2
-			정보안내	3	0.1	정보안내	4	0.2
합계	263	100	합계	1,984	100	합계	2,247	100

기타 : 지자체 관심 및 지속적 지원, 지자체 작은도서관 전담 인력 배치, 도서 정보, 신규도서관 지원, 작은도서관 지원센터 설치, 국가 차원 작은도서관 정책 발굴, 작은도서관 운영 컨설팅, 공모사업, 질적 성장 유도 등이 있음

제 3 장 | 지방자치단체별 실태 조사 현황



□ 서울특별시

<표 3-1> 서울특별시 작은도서관 현황

기초 단체별	도서관 수					작은도서관 1관당 인구수	
	공립	%	사립	%	전체 (A)	총인구 수(명) (B)	1관당 인구 수(명) (B/A)
강남구	13	41	19	59	32	533,042	16,658
강동구	18	49	19	51	37	462,664	12,504
강북구	13	33	27	67	40	299,182	7,480
강서구	27	54	23	46	50	574,315	11,486
관악구	27	60	18	40	45	485,699	10,793
광진구	14	48	15	52	29	339,996	11,724
구로구	14	32	30	68	44	396,754	9,017
금천구	11	48	12	52	23	230,811	10,035
노원구	24	65	13	35	37	510,956	13,810
도봉구	17	59	12	41	29	317,366	10,944
동대문구	18	49	19	51	37	337,400	9,119
동작구	18	47	20	53	38	385,483	10,144
마포구	19	50	19	50	38	368,905	9,708
서대문구	12	46	14	54	26	304,819	11,724
서초구	14	32	30	68	44	412,279	9,370
성동구	15	63	9	37	24	285,990	11,916
성북구	13	28	34	72	47	430,528	9,160
송파구	25	45	31	55	56	658,338	11,756
양천구	15	48	16	52	31	447,302	14,429
영등포구	22	58	16	42	38	376,837	9,917
용산구	14	64	8	36	22	222,953	10,134
은평구	7	13	49	87	56	473,307	8,452
종로구	13	59	9	41	22	144,683	6,577
중구	12	75	4	25	16	122,499	7,656
중랑구	19	44	24	56	43	387,350	9,008
전체	414	46	490	54	904	9,509,458	10,519

<표 3-2> 서울특별시 작은도서관 시설 현황(평균 면적, 평균 도서자료)

항목	도서관 수			평균 면적(m ²)			평균 도서자료(권)		
	공립	사립	전체	공립	사립	전체	공립	사립	전체
강남구	13	19	32	78	113	98	12,687	4,227	7,664
강동구	18	19	37	88	118	103	7,828	5,564	6,665
강북구	13	27	40	47	91	76	6,188	3,822	4,591
강서구	27	23	50	178	149	165	8,978	7,599	8,344
관악구	27	18	45	101	111	105	10,107	6,266	8,571
광진구	14	15	29	72	89	81	7,129	5,364	6,216
구로구	14	30	44	78	108	98	11,827	5,080	7,226
금천구	11	12	23	130	109	119	9,804	6,632	8,149
노원구	24	13	37	121	198	148	14,524	5,545	11,369
도봉구	17	12	29	111	76	97	13,077	5,605	9,985
동대문구	18	19	37	148	132	140	9,019	6,071	7,505
동작구	18	20	38	67	104	86	4,615	4,462	4,535
마포구	19	19	38	141	106	123	12,807	5,333	9,070
서대문구	12	14	26	122	85	102	10,630	5,317	7,769
서초구	14	30	44	93	102	99	15,310	5,552	8,657
성동구	15	9	24	82	142	104	6,405	6,199	6,328
성북구	13	34	47	74	94	88	7,078	5,898	6,225
송파구	25	31	56	64	146	109	9,601	6,059	7,640
양천구	15	16	31	135	108	121	8,905	5,248	7,018
영등포구	22	16	38	83	110	94	8,136	5,464	7,011
용산구	14	8	22	123	71	104	9,248	3,711	7,234
은평구	7	49	56	115	93	95	9,206	6,383	6,736
종로구	13	9	22	130	135	132	7,094	6,961	7,039
중구	12	4	16	122	87	113	10,512	8,262	9,949
중랑구	19	24	43	56	108	85	5,484	5,982	5,762
전체	414	490	904	103	111	107	9,501	5,659	7,418

<표 3-3> 서울특별시 작은도서관 운영 현황(연간 평균 운영일 수, 연간 평균 대출권 수)

항목	도서관 수			연간 평균 운영일 수			연간 평균 대출권 수		
	공립	사립	전체	공립	사립	전체	공립	사립	전체
강남구	13	19	32	285	247	263	24,651	588	10,364
강동구	18	19	37	270	291	281	9,887	5,848	7,813
강북구	13	27	40	249	278	269	1,994	316	861
강서구	27	23	50	278	279	279	5,664	1,968	3,964
관악구	27	18	45	274	293	282	7,486	609	4,736
광진구	14	15	29	261	278	270	2,205	415	1,279
구로구	14	30	44	268	290	283	19,668	2,377	7,879
금천구	11	12	23	261	270	266	7,455	1,736	4,471
노원구	24	13	37	261	285	269	19,288	456	12,671
도봉구	17	12	29	270	278	274	6,777	1,256	4,493
동대문구	18	19	37	325	286	305	10,719	1,910	6,195
동작구	18	20	38	270	258	264	5,967	2,027	3,893
마포구	19	19	38	288	258	273	16,573	967	8,770
서대문구	12	14	26	261	280	271	10,537	2,122	6,006
서초구	14	30	44	268	285	280	11,139	1,129	4,314
성동구	15	9	24	268	284	274	1,040	2,149	1,456
성북구	13	34	47	273	281	279	3,142	1,215	1,748
송파구	25	31	56	265	284	276	7,442	1,788	4,312
양천구	15	16	31	282	254	268	8,423	548	4,358
영등포구	22	16	38	266	290	276	6,600	747	4,136
용산구	14	8	22	261	300	275	4,122	495	2,803
은평구	7	49	56	291	271	273	12,516	2,032	3,342
종로구	13	9	22	289	255	275	2,886	2,321	2,655
중구	12	4	16	322	313	320	3,706	1,350	3,117
중랑구	19	24	43	294	259	274	4,895	1,507	3,004
전체	414	490	904	276	277	276	8,642	1,567	4,807

<표 3-4> 서울특별시 작은도서관 인력 현황(평균 직원, 평균 자원봉사자)

항목	도서관 수			평균 직원			평균 자원봉사자		
	공립	사립	전체	공립	사립	전체	공립	사립	전체
강남구	13	19	32	2	1	1	1	24	15
강동구	18	19	37	1	1	1	12	10	11
강북구	13	27	40	0	1	1	10	6	8
강서구	27	23	50	0	1	0	12	11	11
관악구	27	18	45	1	1	1	11	4	8
광진구	14	15	29	0	1	1	18	5	11
구로구	14	30	44	1	1	1	17	11	13
금천구	11	12	23	2	1	2	6	8	7
노원구	24	13	37	0	2	1	12	5	9
도봉구	17	12	29	1	1	1	12	6	10
동대문구	18	19	37	2	1	1	2	14	8
동작구	18	20	38	1	1	1	2	81	44
마포구	19	19	38	1	1	1	7	9	8
서대문구	12	14	26	2	1	1	2	15	9
서초구	14	30	44	0	0	0	10	9	10
성동구	15	9	24	1	1	1	5	14	9
성북구	13	34	47	1	1	1	14	11	12
송파구	25	31	56	0	2	1	12	13	13
양천구	15	16	31	0	1	1	9	9	9
영등포구	22	16	38	1	1	1	2	7	4
용산구	14	8	22	1	0	1	7	4	6
은평구	7	49	56	2	1	1	5	10	10
종로구	13	9	22	4	2	3	4	7	5
중구	12	4	16	3	1	2	0	11	3
중랑구	19	24	43	1	2	1	6	9	8
전체	414	490	904	1	1	1	8	13	11

<표 3-5> 서울특별시 작은도서관 평균 예산 현황

항목	도서관 수			평균 예산		
	공립	사립	전체	공립	사립	전체
강남구	13	19	32	96,778,197	6,020,449	42,890,784
강동구	18	19	37	30,217,041	13,164,939	21,460,556
강북구	13	27	40	4,178,269	5,044,003	4,762,639
강서구	27	23	50	11,855,651	10,470,731	11,218,588
관악구	27	18	45	27,909,377	6,914,162	19,511,291
광진구	14	15	29	4,526,982	9,345,333	7,019,233
구로구	14	30	44	15,826,300	5,936,204	9,083,052
금천구	11	12	23	45,964,465	8,845,033	26,597,805
노원구	24	13	37	11,724,095	16,917,554	13,548,824
도봉구	17	12	29	23,506,565	9,535,832	17,725,572
동대문구	18	19	37	44,302,600	23,983,419	33,868,426
동작구	18	20	38	16,257,865	10,635,049	13,298,489
마포구	19	19	38	46,344,668	14,198,377	30,271,523
서대문구	12	14	26	35,645,285	10,319,781	22,008,475
서초구	14	30	44	10,441,030	3,285,637	5,562,353
성동구	15	9	24	1,708,537	32,417,897	13,224,547
성북구	13	34	47	21,631,323	11,654,114	14,413,768
송파구	25	31	56	15,722,752	19,232,656	17,665,735
양천구	15	16	31	13,876,161	8,040,418	10,864,165
영등포구	22	16	38	11,283,047	11,670,162	11,446,043
용산구	14	8	22	26,044,148	2,209,125	17,376,867
은평구	7	49	56	66,662,289	11,214,332	18,145,327
종로구	13	9	22	38,185,796	33,340,768	36,203,739
중구	12	4	16	58,519,697	21,072,328	49,157,854
중랑구	19	24	43	8,321,158	8,733,861	8,551,504
전체	414	490	904	24,855,985	11,360,581	17,540,998

<표 3-6> 서울특별시 작은도서관 지자체 및 공공도서관 지원 현황

항목	도서관 수			지원받는 도서관 수					
	공립	사립	전체	공립	%	사립	%	전체	%
강남구	13	19	32	10	76.9	3	15.8	13	40.6
강동구	18	19	37	12	66.7	12	63.2	24	64.9
강북구	13	27	40	6	46.2	12	44.4	18	45
강서구	27	23	50	27	100	6	26.1	33	66
관악구	27	18	45	24	88.9	7	38.9	31	68.9
광진구	14	15	29	10	71.4	6	40	16	55.2
구로구	14	30	44	7	50	18	60	25	56.8
금천구	11	12	23	8	72.7	10	83.3	18	78.3
노원구	24	13	37	24	100	6	46.2	30	81.1
도봉구	17	12	29	13	76.5	10	83.3	23	79.3
동대문구	18	19	37	4	22.2	13	68.4	17	45.9
동작구	18	20	38	17	94.4	15	75	32	84.2
마포구	19	19	38	14	73.7	8	42.1	22	57.9
서대문구	12	14	26	12	100	9	64.3	21	80.8
서초구	14	30	44	6	42.9	22	73.3	28	63.6
성동구	15	9	24	11	73.3	4	44.4	15	62.5
성북구	13	34	47	10	76.9	21	61.8	31	66
송파구	25	31	56	25	100	29	93.5	54	96.4
양천구	15	16	31	13	86.7	3	18.8	16	51.6
영등포구	22	16	38	18	81.8	4	25	22	57.9
용산구	14	8	22	12	85.7	0	0	12	54.5
은평구	7	49	56	5	71.4	35	71.4	40	71.4
종로구	13	9	22	11	84.6	5	55.6	16	72.7
중구	12	4	16	9	75	1	25	10	62.5
중랑구	19	24	43	3	15.8	15	62.5	18	41.9
전체	414	490	904	311	75.1	274	55.9	585	64.7

□ 부산광역시

<표 3-7> 부산광역시 작은도서관 현황

기초 단체별	도서관 수					작은도서관 1관당 인구수	
	공립	%	사립	%	전체 (A)	총인구수(명) (B)	1관당 인구수(명) (B/A)
강서구	2	8	23	92	25	142,918	5,717
금정구	18	43	24	57	42	228,049	5,430
남구	2	5	36	95	38	262,069	6,897
동구	2	18	9	82	11	87,679	7,971
동래구	1	4	22	96	23	266,866	11,603
부산진구	9	26	26	74	35	353,159	10,090
북구	3	19	13	81	16	283,211	17,701
사상구	10	63	6	37	16	208,298	13,019
사하구	17	57	13	43	30	306,003	10,200
서구	10	63	6	37	16	105,164	6,573
수영구	1	8	11	92	12	175,095	14,591
연제구	5	36	9	64	14	207,144	14,796
영도구	10	67	5	33	15	110,638	7,36
중구	5	71	2	29	7	40,524	5,789
해운대구	2	5	39	95	41	396,438	9,669
기장군	1	2	62	98	63	177,125	2,812
전체	98	24	306	76	404	3,350,380	8,293

<표 3-8> 부산광역시 작은도서관 시설 현황(평균 면적, 평균 도서자료)

항목	도서관 수			평균 면적(m ²)			평균 도서자료(권)		
	공립	사립	전체	공립	사립	전체	공립	사립	전체
강서구	2	23	25	131	163	160	4,560	3,319	3,418
금정구	18	24	42	112	104	108	3,922	4,804	4,426
남구	2	36	38	52	92	90	6,528	5,574	5,624
동구	2	9	11	74	109	103	3,411	3,047	3,113
동래구	1	22	23	105	75	76	5,143	4,035	4,083
부산진구	9	26	35	119	75	86	7,921	5,675	6,253
북구	3	13	16	132	87	96	6,468	4,591	4,943
사상구	10	6	16	107	167	129	7,672	4,980	6,662
사하구	17	13	30	244	94	179	12,047	4,578	8,810
서구	10	6	16	101	107	103	5,704	5,527	5,638
수영구	1	11	12	154	85	90	16,260	5,277	6,193
연제구	5	9	14	148	85	107	12,794	4,976	7,769
영도구	10	5	15	103	123	110	6,419	5,569	6,136
중구	5	2	7	145	150	147	9,873	3,418	8,029
해운대구	2	39	41	287	113	121	16,564	4,656	5,237
기장군	1	62	63	61	99	99	1,572	5,160	5,103
전체	98	306	404	139	102	111	7,780	4,828	5,544

<표 3-9> 부산광역시 작은도서관 운영 현황(연간 평균 운영일 수, 연간 평균 대출권 수)

항목	도서관 수			연간 평균 운영일 수			연간 평균 대출권 수		
	공립	사립	전체	공립	사립	전체	공립	사립	전체
강서구	2	23	25	287	286	286	9,269	1,120	1,772
금정구	18	24	42	261	261	261	9,678	1,208	4,838
남구	2	36	38	261	277	276	2,412	1,650	1,690
동구	2	9	11	261	273	270	675	273	346
동래구	1	22	23	261	280	279	3,855	865	995
부산진구	9	26	35	261	241	246	4,357	1,340	2,116
북구	3	13	16	296	281	284	23,844	299	4,714
사상구	10	6	16	277	270	274	1,742	441	1,254
사하구	17	13	30	319	277	301	10,398	744	6,214
서구	10	6	16	303	235	277	1,437	934	1,248
수영구	1	11	12	261	261	261	26,434	1,424	3,508
연제구	5	9	14	303	278	287	11,960	1,421	5,185
영도구	10	5	15	261	313	278	1,292	352	979
중구	5	2	7	292	235	276	2,606	210	1,921
해운대구	2	39	41	261	262	262	28,453	818	2,166
기장군	1	62	63	365	271	273	300	1,960	1,934
전체	98	306	404	283	269	273	7,056	1,230	2,643

<표 3-10> 부산광역시 작은도서관 인력 현황(평균 직원, 평균 자원봉사자)

항목	도서관 수			평균 직원			평균 자원봉사자		
	공립	사립	전체	공립	사립	전체	공립	사립	전체
강서구	2	23	25	2	0	0	2	3	3
금정구	18	24	42	2	1	2	2	5	4
남구	2	36	38	1	1	1	0	16	15
동구	2	9	11	1	1	1	0	1	1
동래구	1	22	23	2	1	1	1	4	4
부산진구	9	26	35	1	1	1	0	6	5
북구	3	13	16	2	1	1	2	3	3
사상구	10	6	16	1	1	1	5	14	9
사하구	17	13	30	2	1	1	4	4	4
서구	10	6	16	1	1	1	3	3	3
수영구	1	11	12	2	1	1	0	3	2
연제구	5	9	14	1	1	1	17	1	7
영도구	10	5	15	1	1	1	0	1	0
중구	5	2	7	2	0	2	44	4	32
해운대구	2	39	41	1	1	1	1	6	6
기장군	1	62	63	2	1	1	0	5	5
전체	98	306	404	2	1	1	5	6	6

<표 3-11> 부산광역시 작은도서관 평균 예산 현황

항목	도서관 수			평균 예산		
	공립	사립	전체	공립	사립	전체
강서구	2	23	25	63,421,900	4,761,062	9,453,929
금정구	18	24	42	29,287,385	6,991,392	16,546,817
남구	2	36	38	4,300,000	10,797,643	10,455,662
동구	2	9	11	7,700,000	5,207,737	5,660,875
동래구	1	22	23	15,050,000	4,069,700	4,547,104
부산진구	9	26	35	4,117,688	7,138,846	6,361,977
북구	3	13	16	23,259,577	6,074,825	9,296,966
사상구	10	6	16	3,429,623	10,692,878	6,153,344
사하구	17	13	30	46,640,442	3,893,158	28,116,619
서구	10	6	16	10,647,088	6,361,170	9,039,869
수영구	1	11	12	78,747,000	11,400,231	17,012,462
연제구	5	9	14	55,407,720	3,783,467	22,220,700
영도구	10	5	15	3,476,987	2,292,000	3,081,991
중구	5	2	7	56,120,406	13,296,000	43,884,862
해운대구	2	39	41	52,220,500	6,639,866	8,863,311
기장군	1	62	63	10,076,000	3,978,225	4,075,015
전체	98	306	404	25,706,467	6,284,459	10,995,738

<표 3-12> 부산광역시 작은도서관 지자체 및 공공도서관 지원 현황

항목	도서관 수			지원받는 도서관 수					
	공립	사립	전체	공립	%	사립	%	전체	%
강서구	2	23	25	2	100	21	91.3	23	92
금정구	18	24	42	0	0	18	75	18	42.9
남구	2	36	38	1	50	25	69.4	26	68.4
동구	2	9	11	1	50	3	33.3	4	36.4
동래구	1	22	23	0	0	13	59.1	13	56.5
부산진구	9	26	35	6	66.7	16	61.5	22	62.9
북구	3	13	16	2	66.7	8	61.5	10	62.5
사상구	10	6	16	5	50	3	50	8	50
사하구	17	13	30	16	94.1	7	53.8	23	76.7
서구	10	6	16	4	40	3	50	7	43.8
수영구	1	11	12	0	0	8	72.7	8	66.7
연제구	5	9	14	5	100	8	88.9	13	92.9
영도구	10	5	15	8	80	3	60	11	73.3
중구	5	2	7	3	60	1	50	4	57.1
해운대구	2	39	41	0	0	22	56.4	22	53.7
기장군	1	62	63	0	0	37	59.7	37	58.7
전체	98	306	404	53	54.1	196	64.1	249	61.6

□ 대구광역시

<표 3-13> 대구광역시 작은도서관 현황

기초 단체별	도서관 수					작은도서관 1관당 인구수	
	공립	%	사립	%	전체 (A)	총인구수(명) (B)	1관당 인구 수(명) (B/A)
남구	1	13	7	87	8	143,175	17,897
달서구	6	15	34	85	40	544,926	13,623
동구	12	33	24	67	36	341,436	9,484
북구	7	20	28	80	35	437,008	12,486
서구	6	43	8	57	14	164,528	11,752
수성구	1	4	22	96	23	417,097	18,135
중구	10	43	13	57	23	74,791	3,252
달성군	10	34	19	66	29	262,451	9,050
전체	53	25	155	75	208	2,385,412	11,468

<표 3-14> 대구광역시 작은도서관 시설 현황(평균 면적, 평균 도서자료)

항목	도서관 수			평균 면적(m ²)			평균 도서자료(권)		
	공립	사립	전체	공립	사립	전체	공립	사립	전체
남구	1	7	8	122	89	93	12,772	4,864	5,853
달서구	6	34	40	145	106	112	21,473	8,591	10,523
동구	12	24	36	121	110	113	7,618	5,516	6,216
북구	7	28	35	114	95	99	4,890	5,871	5,675
서구	6	8	14	101	143	125	5,831	6,020	5,939
수성구	1	22	23	60	89	88	7,128	5,058	5,148
중구	10	13	23	143	90	113	12,421	4,483	7,935
달성군	10	19	29	206	112	144	18,364	3,853	8,857
전체	53	155	208	139	103	112	11,646	5,896	7,361

<표 3-15> 대구광역시 작은도서관 운영 현황(연간 평균 운영일 수, 연간 평균 대출권 수)

항목	도서관 수			연간 평균 운영일 수			연간 평균 대출 권 수		
	공립	사립	전체	공립	사립	전체	공립	사립	전체
남구	1	7	8	261	313	306	1,542	345	494
달서구	6	34	40	261	264	264	9,544	3,551	4,450
동구	12	24	36	261	233	242	2,958	993	1,648
북구	7	28	35	291	270	274	7,250	1,444	2,605
서구	6	8	14	270	280	276	1,237	2,394	1,898
수성구	1	22	23	313	278	279	4,793	1,068	1,230
중구	10	13	23	282	253	266	6,847	115	3,042
달성군	10	19	29	277	250	259	14,413	801	5,495
전체	53	155	208	274	263	266	6,979	1,592	2,964

<표 3-16> 대구광역시 작은도서관 인력 현황(평균 직원, 평균 자원봉사자)

항목	도서관 수			평균 직원			평균 자원봉사자		
	공립	사립	전체	공립	사립	전체	공립	사립	전체
남구	1	7	8	2	2	2	32	3	7
달서구	6	34	40	1	1	1	13	15	15
동구	12	24	36	1	1	1	1	7	5
북구	7	28	35	1	1	1	15	10	11
서구	6	8	14	2	1	1	0	29	17
수성구	1	22	23	1	1	1	1	9	9
중구	10	13	23	2	1	1	0	1	1
달성군	10	19	29	2	1	1	1	7	5
전체	53	155	208	1	1	1	5	10	9

<표 3-17> 대구광역시 작은도서관 평균 예산 현황

항목	도서관 수			평균 예산		
	공립	사립	전체	공립	사립	전체
남구	1	7	8	38,000,000	18,460,001	20,902,501
달서구	6	34	40	29,977,581	10,454,657	13,383,096
동구	12	24	36	26,271,167	6,934,167	13,379,833
북구	7	28	35	46,023,226	9,628,521	16,907,462
서구	6	8	14	14,022,618	16,285,611	15,315,757
수성구	1	22	23	42,827,000	19,167,989	20,196,642
중구	10	13	23	45,706,525	8,848,805	24,873,900
달성군	10	19	29	57,339,228	4,516,487	22,731,225
전체	53	155	208	37,975,515	10,796,937	17,722,248

<표 3-18> 대구광역시 작은도서관 지자체 및 공공도서관 지원 현황

항목	도서관 수			지원받는도서관 수					
	공립	사립	전체	공립	%	사립	%	전체	%
남구	1	7	8	1	100	5	71.4	6	75
달서구	6	34	40	5	83.3	29	85.3	34	85
동구	12	24	36	12	100	10	41.7	22	61.1
북구	7	28	35	7	100	16	57.1	23	65.7
서구	6	8	14	6	100	7	87.5	13	92.9
수성구	1	22	23	0	0	13	59.1	13	56.5
중구	10	13	23	4	40	3	23.1	7	30.4
달성군	10	19	29	9	90	12	63.2	21	72.4
전체	53	155	208	44	83	95	61.3	139	66.8

□ 인천광역시

<표 3-19> 인천광역시 작은도서관 현황

기초 단체별	도서관 수					작은도서관 1관당 인구수	
	공립	%	사립	%	전체 (A)	총인구수(명) (B)	1관당 인구수(명) (B/A)
계양구	11	35	20	65	31	295,696	9,539
남동구	5	11	41	89	46	518,272	11,267
동구	1	10	9	90	10	61,486	6,149
미추홀구	3	15	17	85	20	407,464	20,373
부평구	7	21	26	79	33	486,765	14,750
서구	8	13	56	87	64	555,380	8,678
연수구	7	23	23	77	30	389,644	12,988
중구	0	0	11	100	11	143,633	13,058
강화군	4	36	7	64	11	69,693	6,336
옹진군	1	100	0	0	1	20,342	20,342
전체	47	18	210	80	257	2,948,375	11,472

<표 3-20> 인천광역시 작은도서관 시설 현황(평균 면적, 평균 도서자료)

항목	도서관 수			평균 면적(㎡)			평균 도서자료(권)		
	공립	사립	전체	공립	사립	전체	공립	사립	전체
계양구	11	20	31	60	58	59	4,293	3,216	3,598
남동구	5	41	46	209	130	139	12,016	6,243	6,870
동구	1	9	10	133	121	123	13,288	7,544	8,117
미추홀구	3	17	20	385	132	170	21,808	5,172	7,668
부평구	7	26	33	143	90	102	10,825	4,902	6,159
서구	8	56	64	101	85	87	9,771	4,933	5,538
연수구	7	23	30	235	105	136	14,355	6,050	7,988
중구	0	11	11	0	143	143	0	5,296	5,296
강화군	4	7	11	123	100	108	8,981	5,337	6,662
옹진군	1	0	1	105	0	105	1,276	0	1,276
전체	47	210	257	150	103	112	10,163	5,307	6,195

<표 3-21> 인천광역시 작은도서관 운영 현황(연간 평균 운영일 수, 연간 평균 대출 권 수)

항목	도서관 수			연간 평균 운영일 수			연간 평균 대출 권 수		
	공립	사립	전체	공립	사립	전체	공립	사립	전체
계양구	11	20	31	261	266	264	1,695	189	724
남동구	5	41	46	261	275	273	2,688	849	1,049
동구	1	9	10	261	273	271	358	956	897
미추홀구	3	17	20	313	279	284	33,494	224	5,215
부평구	7	26	33	268	271	270	5,564	927	1,911
서구	8	56	64	287	264	267	121	544	491
연수구	7	23	30	261	270	268	26,690	1,464	7,350
중구	0	11	11	0	289	289	0	365	365
강화군	4	7	11	105	261	204	786	361	516
옹진군	1	0	1	261	0	261	590	0	590
전체	47	210	257	257	271	268	7,732	694	1,981

<표 3-22> 인천광역시 작은도서관 인력 현황(평균 직원, 평균 자원봉사자)

항목	도서관 수			평균 직원			평균 자원봉사자		
	공립	사립	전체	공립	사립	전체	공립	사립	전체
계양구	11	20	31	1	1	1	2	6	5
남동구	5	41	46	0	1	1	3	33	29
동구	1	9	10	2	2	2	27	4	6
미추홀구	3	17	20	2	1	1	50	10	16
부평구	7	26	33	0	1	1	3	11	9
서구	8	56	64	0	1	1	0	6	5
연수구	7	23	30	1	1	1	8	9	9
중구	0	11	11	0	2	2	0	13	13
강화군	4	7	11	0	1	1	0	6	4
옹진군	1	0	1	1	0	1	0	0	0
전체	47	210	257	1	1	1	6	13	11

<표 3-23> 인천광역시 작은도서관 평균 예산 현황

항목	도서관 수			평균 예산		
	공립	사립	전체	공립	사립	전체
계양구	11	20	31	16,084,250	8,597,853	11,254,317
남동구	5	41	46	5,323,000	7,159,732	6,960,087
동구	1	9	10	4,613,580	11,672,222	10,966,358
미추홀구	3	17	20	83,759,083	14,165,546	24,604,577
부평구	7	26	33	10,216,604	11,454,147	11,191,638
서구	8	56	64	8,332,500	6,353,966	6,601,283
연수구	7	23	30	50,043,150	10,062,934	19,391,651
중구	0	11	11	0	14,384,650	14,384,650
강화군	4	7	11	15,022,750	19,642,857	17,962,818
옹진군	1	0	1	11,000,000	0	11,000,000
전체	47	210	257	21,680,891	9,486,566	11,716,657

<표 3-24> 인천광역시 작은도서관 지자체 및 공공도서관 지원 현황

항목	도서관 수			지원받는 도서관 수					
	공립	사립	전체	공립	%	사립	%	전체	%
계양구	11	20	31	7	63.6	11	55	18	58.1
남동구	5	41	46	2	40	22	53.7	24	52.2
동구	1	9	10	1	100	9	100	10	100
미추홀구	3	17	20	3	100	8	47.1	11	55
부평구	7	26	33	7	100	21	80.8	28	84.8
서구	8	56	64	2	25	31	55.4	33	51.6
연수구	7	23	30	4	57.1	16	69.6	20	66.7
중구	0	11	11	0	0	5	45.5	5	45.5
강화군	4	7	11	4	100	4	57.1	8	72.7
옹진군	1	0	1	0	0	0	0	0	0
전체	47	210	257	30	63.8	127	60.5	157	61.1

□ 광주광역시

<표 3-25> 광주광역시 작은도서관 현황

기초 단체별	도서관 수					작은도서관 1관당 인구수	
	공립	%	사립	%	전체 (A)	총인구수(명) (B)	1관당 인구수(명) (B/A)
광산구	9	11	72	89	81	404,221	4,990
남구	15	30	35	70	50	215,575	4,312
동구	3	9	30	91	33	103,470	3,135
북구	21	22	76	78	97	427,114	4,403
서구	7	11	59	89	66	291,231	4,413
전체	55	17	272	83	327	1,441,611	4,409

<표 3-26> 광주광역시 작은도서관 시설 현황(평균 면적, 평균 도서자료)

항목	도서관 수			평균 면적(m ²)			평균 도서자료(권)		
	공립	사립	전체	공립	사립	전체	공립	사립	전체
광산구	9	72	81	138	96	101	5,887	3,593	3,848
남구	15	35	50	90	88	88	5,194	2,954	3,626
동구	3	30	33	149	118	121	8,467	4,907	5,231
북구	21	76	97	104	73	79	6,843	4,317	4,864
서구	7	59	66	127	95	99	7,774	5,451	5,698
전체	55	272	327	111	91	94	6,444	4,261	4,628

<표 3-27> 광주광역시 작은도서관 운영 현황(연간 평균 운영일 수, 연간 평균 대출권 수)

항목	도서관 수			연간 평균 운영일 수			연간 평균 대출 권 수		
	공립	사립	전체	공립	사립	전체	공립	사립	전체
광산구	9	72	81	284	290	289	1,983	514	677
남구	15	35	50	271	289	284	2,875	225	1,020
동구	3	30	33	365	299	305	5,972	742	1,217
북구	21	76	97	278	285	284	850	447	534
서구	7	59	66	306	294	296	3,066	523	792
전체	55	272	327	286	290	290	2,149	485	765

<표 3-28> 광주광역시 작은도서관 인력 현황(평균 직원, 평균 자원봉사자)

항목	도서관 수			평균 직원			평균 자원봉사자		
	공립	사립	전체	공립	사립	전체	공립	사립	전체
광산구	9	72	81	1	1	1	2	4	4
남구	15	35	50	1	1	1	4	5	4
동구	3	30	33	3	1	1	0	4	4
북구	21	76	97	1	1	1	3	5	5
서구	7	59	66	2	1	1	5	11	10
전체	55	272	327	1	1	1	3	6	5

<표 3-29> 광주광역시 작은도서관 평균 예산 현황

항목	도서관 수			평균 예산		
	공립	사립	전체	공립	사립	전체
광산구	9	72	81	16,917,612	3,353,401	4,860,536
남구	15	35	50	14,778,204	4,189,397	7,366,039
동구	3	30	33	36,500,000	3,716,237	6,696,579
북구	21	76	97	5,690,476	4,951,094	5,111,167
서구	7	59	66	18,761,089	5,392,387	6,810,280
전체	0	272	327	13,350,167	4,389,687	5,896,801

<표 3-30> 광주광역시 작은도서관 지자체 및 공공도서관 지원 현황

항목	도서관 수			지원받는 도서관 수					
	공립	사립	전체	공립	%	사립	%	전체	%
광산구	9	72	81	7	77.8	26	36.1	33	40.7
남구	15	35	50	14	93.3	19	54.3	33	66
동구	3	30	33	3	100	9	30	12	36.4
북구	21	76	97	20	95.2	29	38.2	49	50.5
서구	7	59	66	3	42.9	39	66.1	42	63.6
전체	55	272	327	47	85.5	122	44.9	169	51.7

□ 대전광역시

<표 3-31> 대전광역시 작은도서관 현황

기초 단체별	도서관 수					작은도서관 1관당 인구수	
	공립	%	사립	%	전체 (A)	총인구수(명) (B)	1관당 인구수(명) (B/A)
대덕구	15	42	21	58	36	175,046	4,862
동구	1	3	28	97	29	222,222	7,663
서구	4	10	35	90	39	473,365	12,138
유성구	10	13	69	87	79	351,277	4,447
중구	14	29	35	71	49	230,341	4,701
전체	44	19	188	81	232	1,452,251	6,260

<표 3-32> 대전광역시 작은도서관 시설 현황(평균 면적, 평균 도서자료)

항목	도서관 수			평균 면적(m ²)			평균 도서자료(권)		
	공립	사립	전체	공립	사립	전체	공립	사립	전체
대덕구	15	21	36	104	94	98	5,202	5,461	5,353
동구	1	28	29	344	79	88	12,070	4,634	4,890
서구	4	35	39	293	93	113	10,669	6,723	7,128
유성구	10	69	79	211	102	115	14,410	5,266	6,423
중구	14	35	49	90	102	98	5,142	4,336	4,566
전체	44	188	232	147	96	105	7,929	5,292	5,792

<표 3-33> 대전광역시 작은도서관 운영 현황(연간 평균 운영일 수, 연간 평균 대출권 수)

항목	도서관 수			연간 평균 운영일 수			연간 평균 대출 권 수		
	공립	사립	전체	공립	사립	전체	공립	사립	전체
대덕구	15	21	36	261	273	268	1,111	1,191	1,158
동구	1	28	29	261	261	261	11,255	405	779
서구	4	35	39	287	273	274	8,780	1,151	1,933
유성구	10	69	79	271	275	275	12,797	1,273	2,732
중구	14	35	49	250	279	271	534	453	476
전체	44	188	232	262	273	271	4,511	959	1,633

<표 3-34> 대전광역시 작은도서관 인력 현황(평균 직원, 평균 자원봉사자)

항목	도서관 수			평균 직원			평균 자원봉사자		
	공립	사립	전체	공립	사립	전체	공립	사립	전체
대덕구	15	21	36	1	1	1	11	6	8
동구	1	28	29	1	1	1	0	4	3
서구	4	35	39	0	0	0	71	7	13
유성구	10	69	79	0	1	0	35	6	10
중구	14	35	49	0	1	1	6	7	6
전체	44	188	232	0	1	1	20	6	9

<표 3-35> 대전광역시 작은도서관 평균 예산 현황

항목	도서관 수			평균 예산		
	공립	사립	전체	공립	사립	전체
대덕구	15	21	36	8,238,867	5,813,668	6,824,167
동구	1	28	29	55,994,800	4,979,242	6,738,400
서구	4	35	39	30,564,500	7,744,558	10,085,065
유성구	10	69	79	27,724,043	5,276,375	8,117,852
중구	14	35	49	2,271,429	14,565,705	11,053,055
전체	44	188	232	13,883,551	7,481,037	8,695,307

<표 3-36> 대전광역시 작은도서관 지자체 및 공공도서관 지원 현황

항목	도서관 수			지원받는 도서관 수					
	공립	사립	전체	공립	%	사립	%	전체	%
대덕구	15	21	36	5	33.3	13	61.9	18	50
동구	1	28	29	1	100	21	75	22	75.9
서구	4	35	39	4	100	22	62.9	26	66.7
유성구	10	69	79	7	70	52	75.4	59	74.7
중구	14	35	49	7	50	17	48.6	24	49
전체	44	188	232	24	54.5	125	66.5	149	64.2

□ 울산광역시

<표 3-37> 울산광역시 작은도서관 현황

기초 단체별	도서관 수					작은도서관 1관당 인구수	
	공립	%	사립	%	전체 (A)	총인구수(명) (B)	1관당 인구수(명) (B/A)
남구	12	35	22	65	34	313,819	9,230
동구	4	17	19	83	23	154,096	6,700
북구	0	0	35	100	35	218,735	6,250
중구	10	29	24	71	34	222,059	6,531
울주군	10	23	34	77	44	212,883	4,838
전체	36	21	134	79	170	1,121,592	6,598

<표 3-38> 울산광역시 작은도서관 시설 현황(평균 면적, 평균 도서자료)

항목	도서관 수			평균 면적(m ²)			평균 도서자료(권)		
	공립	사립	전체	공립	사립	전체	공립	사립	전체
남구	12	22	34	110	109	109	12,353	4,092	7,008
동구	4	19	23	210	82	105	23,265	3,880	7,252
북구	0	35	35	0	95	95	0	5,923	5,923
중구	10	24	34	163	125	136	7,870	5,212	5,994
울주군	10	34	44	132	100	107	8,658	5,941	6,558
전체	36	134	170	142	102	111	11,294	5,210	6,498

<표 3-39> 울산광역시 작은도서관 운영 현황(연간 평균 운영일 수, 연간 평균 대출권 수)

항목	도서관 수			연간 평균 운영일 수			연간 평균 대출 권 수		
	공립	사립	전체	공립	사립	전체	공립	사립	전체
남구	12	22	34	270	242	252	5,955	1,779	3,253
동구	4	19	23	313	286	290	20,875	1,774	5,096
북구	0	35	35	0	257	257	0	1,963	1,963
중구	10	24	34	277	268	270	10,342	973	3,728
울주군	10	34	44	266	229	237	4,392	803	1,619
전체	36	134	170	275	253	258	8,397	1,434	2,909

<표 3-40> 울산광역시 작은도서관 인력 현황(평균 직원, 평균 자원봉사자)

항목	도서관 수			평균 직원			평균 자원봉사자		
	공립	사립	전체	공립	사립	전체	공립	사립	전체
남구	12	22	34	0	1	1	18	7	11
동구	4	19	23	2	1	1	18	4	6
북구	0	35	35	0	1	1	0	15	15
중구	10	24	34	1	1	1	8	7	7
울주군	10	34	44	1	0	0	2	8	7
전체	36	134	170	1	1	1	11	9	9

<표 3-41> 울산광역시 작은도서관 평균 예산 현황

항목	도서관 수			평균 예산		
	공립	사립	전체	공립	사립	전체
남구	12	22	34	22,680,602	4,222,138	10,736,890
동구	4	19	23	62,832,932	3,911,094	14,158,370
북구	0	35	35	0	8,410,830	8,410,830
중구	10	24	34	56,547,095	6,807,145	21,436,542
울주군	10	34	44	26,478,024	3,036,756	8,364,317
전체	36	134	170	37,604,171	5,434,314	12,246,754

<표 3-42> 울산광역시 작은도서관 지자체 및 공공도서관 지원 현황

항목	도서관 수			지원받는 도서관 수					
	공립	사립	전체	공립	%	사립	%	전체	%
남구	12	22	34	12	100	22	100	34	100
동구	4	19	23	4	100	15	78.9	19	82.6
북구	0	35	35	0	0	22	62.9	22	62.9
중구	10	24	34	7	70	12	50	19	55.9
울주군	10	34	44	8	80	32	94.1	40	90.9
전체	36	134	170	31	86.1	103	76.9	134	78.8

□ 세종특별자치시

<표 3-43> 세종특별자치시 작은도서관 현황

기초 단체별	도서관 수					작은도서관 1관당 인구수	
	공립	%	사립	%	전체 (A)	총인구수(명) (B)	1관당 인구수(명) (B/A)
세종시	6	11	47	89	53	371,895	7,017
전체	6	7	47	93	53	371,895	7,017

<표 3-44> 세종특별자치시 작은도서관 시설 현황(평균 면적, 평균 도서자료)

항목	도서관 수			평균 면적(m ²)			평균 도서자료(권)		
	공립	사립	전체	공립	사립	전체	공립	사립	전체
세종시	6	47	53	602	174	223	9,521	6,087	6,476
전체	6	47	53	602	174	223	9,521	6,087	6,476

<표 3-45> 세종특별자치시 작은도서관 운영 현황(연간 평균 운영일 수, 연간 평균 대출권 수)

항목	도서관 수			연간 평균 운영일 수			연간 평균 대출권 수		
	공립	사립	전체	공립	사립	전체	공립	사립	전체
세종시	6	47	53	261	267	266	7,036	2,496	3,010
전체	6	47	53	261	267	266	7,036	2,496	3,010

<표 3-46> 세종특별자치시 작은도서관 인력 현황(평균 직원, 평균 자원봉사자)

항목	도서관 수			평균 직원			평균 자원봉사자		
	공립	사립	전체	공립	사립	전체	공립	사립	전체
세종시	6	47	53	1	1	1	2	8	7
전체	6	47	53	1	1	1	2	8	7

<표 3-47> 세종특별자치시 작은도서관 평균 예산 현황

항목	도서관 수			평균 예산		
	공립	사립	전체	공립	사립	전체
세종시	6	47	53	51,011,968	8,228,293	13,071,728
전체	6	47	53	51,011,968	8,228,293	13,071,728

<표 3-48> 세종특별자치시 작은도서관 지자체 및 공공도서관 지원 현황

항목	도서관 수			지원받는 도서관 수					
	공립	사립	전체	공립	%	사립	%	전체	%
세종시	6	47	53	5	83.3	22	46.8	27	50.9
전체	6	47	53	5	83.3	22	46.8	27	50.9

□ 경기도

<표 3-49> 경기도 작은도서관 현황

기초 단체별	도서관 수				전체 (A)	작은도서관 1관당 인구수	
	공립	%	사립	%		총인구수(명) (B)	1관당 인구수(명) (B/A)
고양시	17	28	44	72	61	1,079,353	17,694
과천시	1	50	1	50	2	73,345	36,673
광명시	3	7	43	93	46	292,893	6,367
광주시	6	27	16	73	22	387,289	17,604
구리시	5	42	7	58	12	191,948	15,996
군포시	6	15	33	85	39	268,535	6,886
김포시	5	15	29	85	34	486,508	14,309
남양주시	6	9	63	91	69	733,798	10,635
동두천시	6	100	0	0	6	93,592	15,599
부천시	22	31	50	69	72	806,067	11,195
성남시	30	26	86	74	116	930,948	8,025
수원시	2	2	128	98	130	1,183,714	9,105
시흥시	17	21	64	79	81	512,030	6,321
안산시	13	19	54	81	67	652,726	9,742
안성시	7	47	8	53	15	189,534	12,636
안양시	16	24	50	76	66	547,178	8,291
양주시	1	2	42	98	43	236,368	5,497
여주시	2	20	8	80	10	112,150	11,215
오산시	4	13	27	87	31	229,983	7,419
용인시	6	6	101	94	107	1,077,508	10,070
의왕시	4	12	30	88	34	163,356	4,805
의정부시	13	34	25	66	38	463,661	12,202
이천시	9	30	21	70	30	223,177	7,439
파주시	4	6	62	94	66	483,245	7,322
평택시	5	8	54	92	59	564,288	9,564
포천시	5	28	13	72	18	148,939	8,274
하남시	1	3	39	97	40	320,087	8,002
화성시	7	4	167	96	174	887,015	5,098
가평군	0	0	8	100	8	62,264	7,783
양평군	8	44	10	56	18	121,230	6,735
연천군	5	50	5	50	10	42,721	4,272
전체	236	15	1,288	85	1,524	13,565,450	8,901

<표 3-50> 경기도 작은도서관 시설 현황(평균 면적, 평균 도서자료)

항목	도서관 수			평균 면적(m ²)			평균 도서자료(권)		
	공립	사립	전체	공립	사립	전체	공립	사립	전체
고양시	17	44	61	115	111	112	14,898	6,570	8,891
과천시	1	1	2	265	132	198	11,299	7,183	9,241
광명시	3	43	46	70	84	83	8,530	5,633	5,822
광주시	6	16	22	185	99	122	13,935	5,823	8,036
구리시	5	7	12	224	95	149	14,751	3,965	8,460
군포시	6	33	39	128	128	128	14,529	4,497	6,041
김포시	5	29	34	193	111	123	15,789	3,446	5,262
남양주시	6	63	69	199	120	127	13,171	4,819	5,545
동두천시	6	0	6	191	0	191	6,658	0	6,658
부천시	22	50	72	171	91	115	14,665	5,611	8,377
성남시	30	86	116	111	96	100	9,023	7,013	7,533
수원시	2	128	130	151	108	109	5,350	7,147	7,120
시흥시	17	64	81	122	104	108	9,386	4,048	5,169
안산시	13	54	67	213	93	117	16,002	4,279	6,554
안성시	7	8	15	177	192	185	16,665	10,201	13,218
안양시	16	50	66	119	93	99	4,453	6,283	5,839
양주시	1	42	43	399	108	115	24,210	6,426	6,840
여주시	2	8	10	438	114	179	23,098	5,406	8,945
오산시	4	27	31	367	107	141	14,488	3,867	5,238
용인시	6	101	107	184	109	113	9,092	7,232	7,336
의왕시	4	30	34	228	96	112	26,883	4,656	7,271
의정부시	13	25	38	108	99	102	14,420	6,349	9,110
이천시	9	21	30	164	115	130	6,365	6,647	6,562
파주시	4	62	66	128	114	115	8,588	6,366	6,501
평택시	5	54	59	330	117	135	26,118	3,711	5,610
포천시	5	13	18	225	107	140	12,479	5,387	7,357
하남시	1	39	40	844	111	129	20,676	5,729	6,103
화성시	7	167	174	126	109	110	10,954	7,180	7,332
가평군	0	8	8	0	84	84	0	5,562	5,562
양평군	8	10	18	135	120	153	8,680	5,718	7,035
연천군	5	5	10	194	133	134	9,264	5,860	7,562
전체	236	1,288	1,524	165	107	116	12,152	5,979	6,934

〈표 3-51〉 경기도 작은도서관 운영 현황(연간 평균 운영일 수, 연간 평균 대출권 수)

항목	도서관 수			연간 운영일 수			연간 대출 권 수		
	공립	사립	전체	공립	사립	전체	공립	사립	전체
고양시	17	44	61	301	291	293	12,454	2,008	4,919
과천시	1	1	2	313	261	287	7,818	4,500	6,159
광명시	3	43	46	261	288	286	18,239	1,377	2,476
광주시	6	16	22	261	297	287	7,662	537	2,481
구리시	5	7	12	323	306	313	26,506	2,644	12,586
군포시	6	33	39	270	288	285	11,277	1,971	3,402
김포시	5	29	34	261	254	255	12,203	645	2,344
남양주시	6	63	69	313	282	285	6,902	675	1,216
동두천시	6	0	6	296	0	296	1,585	0	1,585
부천시	22	50	72	285	277	279	15,447	1,141	5,512
성남시	30	86	116	270	279	277	7,562	2,567	3,859
수원시	2	128	130	287	278	279	175	1,441	1,422
시흥시	17	64	81	279	280	280	12,525	985	3,407
안산시	13	54	67	305	287	290	14,884	505	3,295
안성시	7	8	15	261	313	289	14,206	32	6,647
안양시	16	50	66	268	288	283	2,023	1,843	1,887
양주시	1	42	43	313	275	276	16,358	1,913	2,249
여주시	2	8	10	313	287	292	11,462	742	2,886
오산시	4	27	31	339	257	268	15,960	475	2,473
용인시	6	101	107	261	265	265	7,106	2,150	2,428
의왕시	4	30	34	261	211	217	37,157	367	4,695
의정부시	13	25	38	265	290	282	10,048	903	4,032
이천시	9	21	30	261	283	277	5,891	3,001	3,868
파주시	4	62	66	274	258	259	3,184	1,370	1,480
평택시	5	54	59	271	286	285	20,861	726	2,432
포천시	5	13	18	282	297	293	1,759	1,652	1,682
하남시	1	39	40	313	282	283	33,685	1,781	2,579
화성시	7	167	174	261	278	278	15,325	2,896	3,396
가평균	0	8	8	0	320	320	0	441	441
양평균	8	10	18	268	277	273	7,048	829	3,593
연천군	5	5	10	261	282	271	1,992	375	1,184
전체	236	1,288	1,524	279	276	278	10,800	1,612	3,034

<표 3-52> 경기도 작은도서관 인력 현황(평균 직원, 평균 자원봉사자)

항목	도서관 수			평균 직원			자원봉사자		
	공립	사립	전체	공립	사립	전체	공립	사립	전체
고양시	17	44	61	1	1	1	4	7	6
과천시	1	1	2	3	0	2	1	20	10
광명시	3	43	46	1	1	1	3	11	11
광주시	6	16	22	2	1	1	-	7	5
구리시	5	7	12	4	2	3	32	2	15
군포시	6	33	39	2	1	1	2	5	4
김포시	5	29	34	1	1	1	0	6	5
남양주시	6	63	69	2	1	1	-	7	7
동두천시	6	0	6	2	0	2	0	0	0
부천시	22	50	72	3	1	2	62	7	24
성남시	30	86	116	1	1	1	4	9	8
수원시	2	128	130	0	1	1	10	11	11
시흥시	17	64	81	1	1	1	8	6	7
안산시	13	54	67	2	1	1	2	5	4
안성시	7	8	15	1	2	1	4	1	2
안양시	16	50	66	1	1	1	3	9	8
양주시	1	42	43	3	1	1	33	8	9
여주시	2	8	10	2	2	2	1	4	4
오산시	4	27	31	4	1	1	6	6	6
용인시	6	101	107	1	1	1	1	11	11
의왕시	4	30	34	2	1	1	-	8	7
의정부시	13	25	38	1	1	1	0	8	5
이천시	9	21	30	2	1	1	2	7	6
파주시	4	62	66	3	1	1	4	6	6
평택시	5	54	59	2	1	1	1	5	5
포천시	5	13	18	1	1	1	1	3	2
하남시	1	39	40	7	1	1	6	18	18
화성시	7	167	174	2	1	1	5	13	12
가평군	0	8	8	0	1	1	0	3	3
양평군	8	10	18	1	2	1	0	3	2
연천군	5	5	10	1	2	1	0	3	2
전체	236	1,288	1,524	2	1	1	9	9	9

<표 3-53> 경기도 작은도서관 평균 예산 현황

항목	도서관 수			평균 예산		
	공립	사립	전체	공립	사립	전체
고양시	17	44	61	57,720,058	12,246,637	24,919,557
과천시	1	1	2	52,080,000	4,167,000	28,123,500
광명시	3	43	46	33,191,960	10,510,088	11,989,341
광주시	6	16	22	75,326,557	15,359,232	31,713,957
구리시	5	7	12	88,148,200	13,548,444	44,631,676
군포시	6	33	39	34,231,025	15,530,240	18,407,284
김포시	5	29	34	45,652,687	4,561,778	10,604,558
남양주시	6	63	69	65,712,997	8,475,428	13,452,608
동두천시	6	0	6	32,623,460	0	32,623,460
부천시	22	50	72	69,767,197	8,272,044	27,062,230
성남시	30	86	116	36,022,632	12,442,098	18,540,512
수원시	2	128	130	20,563,970	7,189,485	7,395,247
시흥시	17	64	81	10,088,499	5,885,478	6,767,594
안산시	13	54	67	79,331,692	6,108,508	20,315,992
안성시	7	8	15	69,437,545	1,910,000	33,422,855
안양시	16	50	66	4,477,707	11,079,948	9,479,405
양주시	1	42	43	86,804,090	8,098,335	9,928,701
여주시	2	8	10	141,083,810	10,611,881	36,706,267
오산시	4	27	31	109,108,814	6,945,926	20,128,234
용인시	6	101	107	10,878,697	8,657,410	8,781,969
의왕시	4	30	34	108,912,500	5,119,729	17,330,643
의정부시	13	25	38	36,481,617	6,626,646	16,840,189
이천시	9	21	30	39,228,184	12,478,745	20,503,577
파주시	4	62	66	60,124,194	8,519,715	11,647,259
평택시	5	54	59	79,723,130	10,924,454	16,754,850
포천시	5	13	18	40,782,264	13,295,102	20,930,424
하남시	1	39	40	1,248,100,000	9,925,988	40,880,338
화성시	7	167	174	84,959,839	9,280,615	12,325,182
가평균	0	8	8	0	9,977,150	9,977,150
양평균	8	10	18	49,660,000	15,745,875	30,818,819
연천군	5	5	10	43,434,050	19,500,000	31,467,025
전체	236	1,288	1,524	54,662,755	9,180,879	16,224,004

<표 3-54> 경기도 작은도서관 지자체 및 공공도서관 지원 현황

항목	도서관 수			지원받는 도서관 수					
	공립	사립	전체	공립	%	사립	%	전체	%
고양시	17	44	61	16	94.1	19	43.2	35	57.4
과천시	1	1	2	0	0	1	100	1	50
광명시	3	43	46	3	100	30	69.8	33	71.7
광주시	6	16	22	6	100	6	37.5	12	54.5
구리시	5	7	12	5	100	5	71.4	10	83.3
군포시	6	33	39	6	100	26	78.8	32	82.1
김포시	5	29	34	1	20	9	31	10	29.4
남양주시	6	63	69	6	100	31	49.2	37	53.6
동두천시	6	0	6	5	83.3	0	0	5	83.3
부천시	22	50	72	15	68.2	31	62	46	63.9
성남시	30	86	116	12	40	75	87.2	87	75
수원시	2	128	130	1	50	29	22.7	30	23.1
시흥시	17	64	81	15	88.2	32	50	47	58
안산시	13	54	67	10	76.9	27	50	37	55.2
안성시	7	8	15	7	100	5	62.5	12	80
안양시	16	50	66	4	25	26	52	30	45.5
양주시	1	42	43	1	100	32	76.2	33	76.7
여주시	2	8	10	2	100	6	75	8	80
오산시	4	27	31	3	75	11	40.7	14	45.2
용인시	6	101	107	6	100	47	46.5	53	49.5
의왕시	4	30	34	0	0	29	96.7	29	85.3
의정부시	13	25	38	11	84.6	16	64	27	71.1
이천시	9	21	30	6	66.7	12	57.1	18	60
파주시	4	62	66	4	100	40	64.5	44	66.7
평택시	5	54	59	2	40	20	37	22	37.3
포천시	5	13	18	5	100	6	46.2	11	61.1
하남시	1	39	40	1	100	29	74.4	30	75
화성시	7	167	174	4	57.1	110	65.9	114	65.5
가평균	0	8	8	0	0	3	37.5	3	37.5
양평균	8	10	18	7	87.5	7	70	14	77.8
연천군	5	5	10	5	100	2	40	7	70
전체	236	1,288	1,524	169	71.6	722	56.1	891	58.5

□ 강원도

<표 3-55> 강원도 작은도서관 현황

기초 단체별	도서관 수					작은도서관 1관당 인구수	
	공립	%	사립	%	전체 (A)	총인구수(명) (B)	1관당 인구수(명) (B/A)
강릉시	7	37	12	63	19	212,965	11,209,
동해시	4	21	15	79	19	90,081	4,741
삼척시	2	22	7	78	9	63,429	7,048
속초시	1	14	6	86	7	82,791	11,827
원주시	10	17	50	83	60	357,757	5,963
춘천시	0	0	16	100	16	284,594	17,787
태백시	0	0	8	100	8	40,844	5,106
고성군	0	0	9	100	9	27,249	3,028
양구군	6	100	0	0	6	21,748	3,625
양양군	0	0	5	100	5	27,913	5,583
영월군	1	14	6	86	7	37,904	5,415
인제군	1	9	10	91	11	32,165	2,924
정선군	1	6	15	94	16	35,675	2,230
철원군	1	100	0	0	1	43,340	43,340
평창군	3	50	3	50	6	40,996	6,833
홍천군	0	0	7	100	7	68,365	9,766
화천군	1	100	0	0	1	24,195	24,195
횡성군	8	80	2	20	10	46,481	4,648
전체	46	21	171	79	217	1,538,492	7,090

<표 3-56> 강원도 작은도서관 시설 현황(평균 면적, 평균 도서자료)

항목	도서관 수			평균 면적(m ²)			평균 도서자료(권)		
	공립	사립	전체	공립	사립	전체	공립	사립	전체
강릉시	7	12	19	330	117	195	12,714	3,833	7,105
동해시	4	15	19	178	96	113	14,505	2,990	5,414
삼척시	2	7	9	102	70	77	4,005	2,544	2,869
속초시	1	6	7	284	112	136	10,847	4,319	5,252
원주시	10	50	60	114	104	106	5,858	3,724	4,080
춘천시	0	16	16	0	74	74	0	7,635	7,635
태백시	0	8	8	0	125	125	0	4,234	4,234
고성군	0	9	9	0	59	59	0	3,173	3,173
양구군	6	0	6	58	0	58	2,241	0	2,241
양양군	0	5	5	0	135	135	0	3,635	3,635
영월군	1	6	7	760	118	210	36,865	10,352	14,139
인제군	1	10	11	165	108	113	5,717	4,583	4,686
정선군	1	15	16	87	88	88	2,460	3,663	3,588
철원군	1	0	1	80	0	80	5,035	0	5,035
평창군	3	3	6	194	124	159	6,472	9,750	8,111
홍천군	0	7	7	0	130	130	0	6,424	6,424
화천군	1	0	1	108	0	108	6,747	0	6,747
횡성군	8	2	10	160	38	136	8,365	3,100	7,312
전체	46	171	217	175	100	116	8,284	4,484	5,290

<표 3-57> 강원도 작은도서관 운영 현황(연간 평균 운영일 수, 연간 평균 대출권 수)

항목	도서관 수			연간 평균 운영일 수			연간 평균 대출권 수		
	공립	사립	전체	공립	사립	전체	공립	사립	전체
강릉시	7	12	19	313	261	280	3,842	315	1,614
동해시	4	15	19	313	282	288	5,283	1,439	2,248
삼척시	2	7	9	261	283	278	446	76	158
속초시	1	6	7	313	278	283	5,145	340	1,027
원주시	10	50	60	271	288	285	2,756	349	750
춘천시	0	16	16	0	271	271	0	2,474	2,474
태백시	0	8	8	0	261	261	0	25	25
고성군	0	9	9	0	296	296	0	74	74
양구군	6	0	6	270	0	270	60	0	60
양양군	0	5	5	0	334	334	0	90	90
영월군	1	6	7	313	322	320	21,427	163	3,201
인제군	1	10	11	365	292	299	186	1,009	934
정선군	1	15	16	261	334	329	200	315	308
철원군	1	0	1	261	0	261	502	0	502
평창군	3	3	6	261	226	244	1,069	67	568
홍천군	0	7	7	0	283	283	0	97	97
화천군	1	0	1	261	0	261	120	0	120
횡성군	8	2	10	268	261	266	2,870	152	2,326
전체	46	171	217	282	288	287	2,839	604	1,078

<표 3-58> 강원도 작은도서관 인력 현황(평균 직원, 평균 자원봉사자)

항목	도서관 수			평균 직원			평균 자원봉사자		
	공립	사립	전체	공립	사립	전체	공립	사립	전체
강릉시	7	12	19	1	1	1	0	2	1
동해시	4	15	19	3	1	2	0	5	4
삼척시	2	7	9	1	1	1	0	3	2
속초시	1	6	7	4	1	1	0	10	8
원주시	10	50	60	1	1	1	0	9	8
춘천시	0	16	16	0	1	1	0	52	52
태백시	0	8	8	0	1	1	0	3	3
고성군	0	9	9	0	1	1	0	3	3
양구군	6	0	6	1	0	1	0	0	0
양양군	0	5	5	0	1	1	0	2	2
영월군	1	6	7	3	1	1	0	5	4
인제군	1	10	11	2	1	1	0	2	2
정선군	1	15	16	0	0	0	2	3	3
철원군	1	0	1	1	0	1	0	0	0
평창군	3	3	6	1	1	1	1	2	2
홍천군	0	7	7	0	1	1	0	44	44
화천군	1	0	1	1	0	1	10	0	10
횡성군	8	2	10	1	0	1	1	8	2
전체	46	171	217	1	1	1	1	11	9

<표 3-59> 강원도 작은도서관 평균 예산 현황

항목	도서관 수			평균 예산		
	공립	사립	전체	공립	사립	전체
강릉시	7	12	19	11,000,000	5,457,208	7,499,289
동해시	4	15	19	52,740,350	6,536,000	16,263,232
삼척시	2	7	9	14,950,676	1,092,857	4,172,372
속초시	1	6	7	170,850,000	1,156,033	25,398,029
원주시	10	50	60	13,249,764	7,121,669	8,143,018
춘천시	0	16	16	0	23,122,304	23,122,304
태백시	0	8	8	0	668,314	668,314
고성군	0	9	9	0	1,234,000	1,234,000
양구군	6	0	6	9,029,167	0	9,029,167
양양군	0	5	5	0	934,000	934,000
영월군	1	6	7	177,400,040	4,183,333	28,928,577
인제군	1	10	11	5,000,000	16,099,744	15,090,676
정선군	1	15	16	5,000,000	6,414,533	6,326,125
철원군	1	0	1	60,087,940	0	60,087,940
평창군	3	3	6	58,292,571	7,333,333	32,812,952
홍천군	0	7	7	0	3,085,714	3,085,714
화천군	1	0	1	3,000,000	0	3,000,000
횡성군	8	2	10	68,210,809	200,000	54,608,647
전체	46	171	217	35,792,121	7,319,245	13,354,970

<표 3-60> 강원도 작은도서관 지자체 및 공공도서관 지원 현황

항목	도서관 수			지원받는 도서관 수					
	공립	사립	전체	공립	%	사립	%	전체	%
강릉시	7	12	19	7	100	3	25	10	52.6
동해시	4	15	19	4	100	2	13.3	6	31.6
삼척시	2	7	9	2	100	2	28.6	4	44.4
속초시	1	6	7	0	0	0	0	0	0
원주시	10	50	60	8	80	26	52	34	56.7
춘천시	0	16	16	0	0	15	93.8	15	93.8
태백시	0	8	8	0	0	6	75	6	75
고성군	0	9	9	0	0	8	88.9	8	88.9
양구군	6	0	6	2	33.3	0	0	2	33.3
양양군	0	5	5	0	0	2	40	2	40
영월군	1	6	7	1	100	6	100	7	100
인제군	1	10	11	1	100	7	70	8	72.7
정선군	1	15	16	1	100	15	100	16	100
철원군	1	0	1	1	100	0	0	1	100
평창군	3	3	6	3	100	0	0	3	50
홍천군	0	7	7	0	0	1	14.3	1	14.3
화천군	1	0	1	1	100	0	0	1	100
횡성군	8	2	10	8	100	0	0	8	80
전체	46	171	217	39	84.8	93	54.4%	132	60.8

□ 충청북도

<표 3-61> 충청북도 작은도서관 현황

기초 단체별	도서관 수					작은도서관 1관당 인구수	
	공립	%	사립	%	전체 (A)	총인구수(명) (B)	1관당 인구수(명) (B/A)
제천시	0	0	23	100	23	131,591	5,721
청주시	4	4	107	96	111	848,482	7,644
충주시	8	35	15	65	23	209,358	9,103
괴산군	0	0	12	100	12	38,122	3,177
단양군	0	0	0	0	0	28,331	0
보은군	2	25	6	75	8	31,878	3,985
영동군	0	0	11	100	11	45,773	4,161
옥천군	2	22	7	78	9	50,093	5,566
음성군	0	0	25	100	25	92,197	3,688
증평군	0	0	6	100	6	36,426	6,071
진천군	2	17	10	83	12	85,176	7,098
전체	18	8	222	92	240	1,597,427	6,656

<표 3-62> 충청북도 작은도서관 시설 현황(평균 면적, 평균 도서자료)

항목	도서관 수			평균 면적(m ²)			평균 도서자료(권)		
	공립	사립	전체	공립	사립	전체	공립	사립	전체
제천시	0	23	23	0	103	103	0	4,444	4,444
청주시	4	107	111	81	116	115	5,561	6,427	6,396
충주시	8	15	23	143	113	123	9,372	2,724	5,036
괴산군	0	12	12	0	81	81	0	2,878	2,878
단양군	0	0	0	0	0	0	0	0	0
보은군	2	6	8	150	87	103	15,438	3,061	6,155
영동군	0	11	11	0	101	101	0	4,017	4,017
옥천군	2	7	9	134	148	145	4,592	5,774	5,512
음성군	0	25	25	0	81	81	0	3,160	3,160
증평군	0	6	6	0	79	79	0	2,693	2,693
진천군	2	10	12	118	85	90	2,853	3,411	3,318
전체	18	222	240	126	106	107	7,944	4,944	5,169

<표 3-63> 충청북도 작은도서관 운영 현황(연간 평균 운영일 수, 연간 평균 대출권 수)

항목	도서관 수			연간 평균 운영일 수			연간 평균 대출권 수		
	공립	사립	전체	공립	사립	전체	공립	사립	전체
제천시	0	23	23	0	279	279	0	1,095	1,095
청주시	4	107	111	274	285	284	1,782	1,572	1,579
충주시	8	15	23	313	282	293	3,479	0	1,210
괴산군	0	12	12	0	235	235	0	158	158
단양군	0	0	0	0	0	0	0	0	0
보은군	2	6	8	261	270	268	475	200	269
영동군	0	11	11	0	261	261	0	138	138
옥천군	2	7	9	313	298	301	802	363	461
음성군	0	25	25	0	298	298	0	534	534
증평군	0	6	6	0	244	244	0	186	186
진천군	2	10	12	287	282	283	306	404	388
전체	18	222	240	296	280	282	2,118	987	1,071

<표 3-64> 충청북도 작은도서관 인력 현황(평균 직원, 평균 자원봉사자)

항목	도서관 수			평균 직원			평균 자원봉사자		
	공립	사립	전체	공립	사립	전체	공립	사립	전체
제천시	0	23	23	0	1	1	0	8	8
청주시	4	107	111	1	1	1	1	10	10
충주시	8	15	23	1	0	1	0	0	0
괴산군	0	12	12	0	1	1	0	4	4
단양군	0	0	0	0	0	0	0	0	0
보은군	2	6	8	1	1	1	0	2	2
영동군	0	11	11	0	2	2	0	0	0
옥천군	2	7	9	2	1	1	0	2	1
음성군	0	25	25	0	1	1	0	3	3
증평군	0	6	6	0	0	0	0	2	2
진천군	2	10	12	1	1	1	1	2	2
전체	18	222	240	2	1	1	0	6	6

<표 3-65> 충청북도 작은도서관 평균 예산 현황

항목	도서관 수			평균 예산		
	공립	사립	전체	공립	사립	전체
제천시	0	23	23	0	2,244,370	2,244,370
청주시	4	107	111	3,016,750	12,358,202	12,021,574
충주시	8	15	23	35,546,062	0	12,363,848
괴산군	0	12	12	0	1,100,000	1,100,000
단양군	0	0	0	0	0	0
보은군	2	6	8	6,745,000	9,160,000	8,556,250
영동군	0	11	11	0	730,909	730,909
옥천군	2	7	9	9,750,000	19,140,571	17,053,778
음성군	0	25	25	0	8,952,800	8,952,800
증평군	0	6	6	0	1,600,000	1,600,000
진천군	2	10	12	76,401,000	2,772,200	15,043,667
전체	18	222	240	26,790,417	8,312,046	9,697,924

<표 3-66> 충청북도 작은도서관 지자체 및 공공도서관 지원 현황

항목	도서관 수			지원받는 도서관 수					
	공립	사립	전체	공립	%	사립	%	전체	%
제천시	0	23	23	0	0	14	60.9	14	60.9
청주시	4	107	111	4	100	54	50.5	58	52.3
충주시	8	15	23	8	100	0	0	8	34.8
괴산군	0	12	12	0	0	2	16.7	2	16.7
단양군	0	0	0	0	0	0	0	0	0
보은군	2	6	8	2	100	3	50	5	62.5
영동군	0	11	11	0	0	4	36.4	4	36.4
옥천군	2	7	9	2	100	6	85.7	8	88.9
음성군	0	25	25	0	0	14	56	14	56
증평군	0	6	6	0	0	3	50	3	50
진천군	2	10	12	2	100	6	60	8	66.7
전체	18	222	240	18	100	106	47.7	124	51.7

□ 충청남도

<표 3-67> 충청남도 작은도서관 현황

기초 단체별	도서관 수					작은도서관 1관당 인구수	
	공립	%	사립	%	전체 (A)	총인구수(명) (B)	1관당 인구수(명) (B/A)
계룡시	1	33	2	67	3	43,331	14,444
공주시	9	36	16	64	25	103,145	4,126
논산시	0	0	19	100	19	114,483	6,025
당진시	9	26	25	74	34	167,092	4,914
보령시	6	19	26	81	32	98,408	3,075
서산시	5	14	31	86	36	176,645	4,907
아산시	9	14	57	86	66	324,580	4,918
천안시	14	24	45	76	59	658,486	11,161
금산군	4	31	9	69	13	50,477	3,883
부여군	1	6	17	94	18	63,774	3,543
서천군	4	27	11	73	15	50,745	3,383
예산군	3	16	16	84	19	76,801	4,042
청양군	4	44	5	56	9	30,440	3,382
태안군	0	0	1	100	1	61,526	61,526
홍성군	2	13	13	87	15	99,324	6,622
전체	71	20	293	80	364	2,119,257	5,822

<표 3-68> 충청남도 작은도서관 시설 현황(평균 면적, 평균 도서자료)

항목	도서관 수			평균 면적(m ²)			평균 도서자료(권)		
	공립	사립	전체	공립	사립	전체	공립	사립	전체
계룡시	1	2	3	125	148	141	8,660	2,402	4,488
공주시	9	16	25	117	94	102	4,961	3,596	4,087
논산시	0	19	19	0	99	99	0	3,475	3,475
당진시	9	25	34	188	94	119	17,924	3,561	7,363
보령시	6	26	32	122	75	84	3,618	3,729	3,708
서산시	5	31	36	150	135	137	12,111	5,255	6,207
아산시	9	57	66	88	87	87	5,264	3,912	4,096
천안시	14	45	59	126	92	100	8,546	4,801	5,690
금산군	4	9	13	114	87	95	6,710	3,407	4,423
부여군	1	17	18	404	86	104	8,695	3,198	3,503
서천군	4	11	15	153	132	137	4,494	3,590	3,831
예산군	3	16	19	128	89	95	8,428	3,483	4,264
청양군	4	5	9	37	109	77	2,084	3,453	2,845
태안군	0	1	1	0	51	51	0	3,121	3,121
홍성군	2	13	15	181	141	147	11,372	4,968	5,822
전체	71	293	364	131	98	105	8,082	4,032	4,822

<표 3-69> 충청남도 작은도서관 운영 현황(연간 평균 운영일 수, 연간 평균 대출권 수)

항목	도서관 수			연간 평균 운영일 수			연간 평균 대출 권수		
	공립	사립	전체	공립	사립	전체	공립	사립	전체
계룡시	1	2	3	261	287	278	16,112	300	5,571
공주시	9	16	25	255	300	284	1,310	334	686
논산시	0	19	19	0	275	275	0	213	213
당진시	9	25	34	284	267	272	9,407	414	2,794
보령시	6	26	32	261	305	297	914	123	271
서산시	5	31	36	261	278	275	2,354	624	864
아산시	9	57	66	267	244	247	3,013	477	822
천안시	14	45	59	261	285	280	10,553	1,570	3,702
금산군	4	9	13	261	278	273	569	16,667	11,714
부여군	1	17	18	313	307	307	2,035	209	311
서천군	4	11	15	287	294	292	240	585	493
예산군	3	16	19	261	264	264	724	80	182
청양군	4	5	9	261	261	261	111	203	162
태안군	0	1	1	0	365	265	0	20	20
홍성군	2	13	15	287	277	278	9,787	170	1,452
전체	71	293	364	267	276	275	4,678	1,042	1,751

<표 3-70> 충청남도 작은도서관 인력 현황(평균 직원, 평균 자원봉사자)

항목	도서관 수			평균 직원			평균 자원봉사자		
	공립	사립	전체	공립	사립	전체	공립	사립	전체
계룡시	1	2	3	2	2	2	0	4	2
공주시	9	16	25	0	1	1	7	3	5
논산시	0	19	19	0	1	1	0	1	1
당진시	9	25	34	1	1	1	11	3	5
보령시	6	26	32	1	1	1	4	3	3
서산시	5	31	36	1	1	1	0	4	3
아산시	9	57	66	1	1	1	1	4	3
천안시	14	45	59	2	1	1	0	6	4
금산군	4	9	13	1	1	1	0	0	0
부여군	1	17	18	1	1	1	0	4	4
서천군	4	11	15	0	1	1	2	6	5
예산군	3	16	19	1	1	1	0	3	3
청양군	4	5	9	0	1	1	6	2	4
태안군	0	1	1	0	2	2	0	1	1
홍성군	2	13	15	2	1	1	0	5	4
전체	71	293	364	1	1	1	3	4	4

<표 3-71> 충청남도 작은도서관 평균 예산 현황

항목	도서관 수			평균 예산		
	공립	사립	전체	공립	사립	전체
계룡시	1	2	3	10,275,000	2,720,000	5,238,333
공주시	9	16	25	18,219,238	6,532,856	10,739,954
논산시	0	19	19	0	3,933,684	3,933,684
당진시	9	25	34	57,972,044	3,718,912	18,080,035
보령시	6	26	32	32,466,873	5,256,154	10,358,164
서산시	5	31	36	27,600,000	7,164,639	10,002,883
아산시	9	57	66	23,413,778	4,279,814	6,888,991
천안시	14	45	59	50,108,000	5,930,425	16,413,239
금산군	4	9	13	7,000,000	6,555,556	6,692,308
부여군	1	17	18	80,000,000	2,721,934	7,015,160
서천군	4	11	15	3,084,000	6,981,164	5,941,920
예산군	3	16	19	33,871,333	3,706,537	8,469,399
청양군	4	5	9	1,075,000	3,900,000	2,644,444
태안군	0	1	1	0	3,000,000	3,000,000
홍성군	2	13	15	48,489,000	6,042,308	11,701,867
전체	71	293	364	31,891,011	8,084,236	10,313,030

<표 3-72> 충청남도 작은도서관 지자체 및 공공도서관 지원 현황

항목	도서관 수			지원받는 도서관 수					
	공립	사립	전체	공립	%	사립	%	전체	%
계룡시	1	2	3	1	100	2	100	3	100
공주시	9	16	25	0	0	11	68.8	11	44
논산시	0	19	19	0	0	8	42.1	8	42.1
당진시	9	25	34	2	22.2	14	56	16	47.1
보령시	6	26	32	1	16.7	12	46.2	13	40.6
서산시	5	31	36	0	0	16	51.6	16	44.4
아산시	9	57	66	5	55.6	29	50.9	34	51.5
천안시	14	45	59	14	100	20	44.4	34	57.6
금산군	4	9	13	4	100	0	0	4	30.8
부여군	1	17	18	1	100	12	70.6	13	72.2
서천군	4	11	15	2	50	8	72.7	10	66.7
예산군	3	16	19	2	66.7	9	56.3	11	57.9
청양군	4	5	9	1	25	4	80	5	55.6
태안군	0	1	1	0	0	0	0	0	0
홍성군	2	13	15	2	100	13	100	15	100
전체	71	293	364	35	49.3	158	53.9	193	53

□ 전라북도

<표 3-73> 전라북도 작은도서관 현황

기초 단체별	도서관 수					작은도서관 1관당 인구수	
	공립	%	사립	%	전체 (A)	총인구수(명) (B)	1관당 인구수(명) (B/A)
군산시	16	33	32	67	48	265,304	5,527
김제시	7	64	4	36	11	80,913	7,356
남원시	14	50	14	50	28	79,431	2,837
익산시	19	40	29	60	48	278,113	5,794
전주시	32	26	92	74	124	657,269	5,301
정읍시	14	88	2	12	16	106,487	6,655
고창군	6	60	4	40	10	53,386	5,339
무주군	4	100	0	0	4	23,748	5,937
부안군	3	38	5	62	8	50,795	6,349
순창군	6	75	2	25	8	26,855	3,357
완주군	8	47	9	53	17	91,142	5,361
임실군	6	86	1	14	7	26,730	3,819
장수군	5	83	1	17	6	21,695	3,616
진안군	7	50	7	50	14	24,987	1,785
전체	147	42	202	58	349	1,786,855	5,120

<표 3-74> 전라북도 작은도서관 시설 현황(평균 면적, 평균 도서자료)

항목	도서관 수			평균 면적(㎡)			평균 도서자료(권)		
	공립	사립	전체	공립	사립	전체	공립	사립	전체
군산시	16	32	48	217	111	146	14,059	2,735	6,510
김제시	7	4	11	165	73	131	9,602	2,675	7,083
남원시	14	14	28	140	84	112	6,984	3,821	5,403
익산시	19	29	48	179	87	124	11,091	3,577	6,551
전주시	32	92	124	228	103	135	10,106	4,707	6,100
정읍시	14	2	16	118	151	122	6,850	1,350	6,163
고창군	6	4	10	183	189	185	8,879	18,145	12,586
무주군	4	0	4	115	0	115	12,222	0	12,222
부안군	3	5	8	135	85	104	7,295	4,156	5,333
순창군	6	2	8	170	216	182	6,112	1,900	5,059
완주군	8	9	17	123	98	110	8,419	3,788	5,967
임실군	6	1	7	181	34	160	6,888	1,093	6,060
장수군	5	1	6	152	33	132	5,540	5,000	5,450
진안군	7	7	14	168	100	134	7,988	6,115	7,052
전체	147	202	349	177	102	133	9,340	4,314	6,431

<표 3-75> 전라북도 작은도서관 운영 현황(연간 평균 운영일 수, 연간 평균 대출권 수)

항목	도서관 수			연간 평균 운영일 수			연간 평균 대출권 수		
	공립	사립	전체	공립	사립	전체	공립	사립	전체
군산시	16	32	48	306	276	286	5,261	131	1,841
김제시	7	4	11	261	287	270	2,747	155	1,804
남원시	14	14	28	268	280	274	2,004	193	1,098
익산시	19	29	48	256	293	278	3,785	190	1,613
전주시	32	92	124	279	279	279	2,635	507	1,056
정읍시	14	2	16	276	313	280	2,805	100	2,467
고창군	6	4	10	313	274	297	1,818	26	1,101
무주군	4	0	4	287	0	287	3,208	0	3,208
부안군	3	5	8	261	292	280	3,118	483	1,471
순창군	6	2	8	278	313	287	554	2	416
완주군	8	9	17	306	307	307	2,466	169	1,250
임실군	6	1	7	278	261	276	1,030	0	883
장수군	5	1	6	261	313	270	561	2,000	801
진안군	7	7	14	276	313	294	1,141	114	628
전체	147	202	349	279	284	282	2,722	330	1,337

<표 3-76> 전라북도 작은도서관 인력 현황(평균 직원, 평균 자원봉사자)

항목	도서관 수			평균 직원			평균 자원봉사자		
	공립	사립	전체	공립	사립	전체	공립	사립	전체
군산시	16	32	48	1	1	1	0	1	1
김제시	7	4	11	1	1	1	17	2	12
남원시	14	14	28	1	1	1	4	4	4
익산시	19	29	48	1	1	1	18	5	10
전주시	32	92	124	1	1	1	16	13	13
정읍시	14	2	16	1	0	1	18	10	17
고창군	6	4	10	1	1	1	0	11	5
무주군	4	0	4	1	0	1	4	0	4
부안군	3	5	8	1	1	1	0	3	2
순창군	6	2	8	1	0	1	0	0	0
완주군	8	9	17	2	1	1	4	3	4
임실군	6	1	7	1	1	1	6	1	5
장수군	5	1	6	1	1	1	3	7	4
진안군	7	7	14	1	1	1	6	7	6
전체	147	202	349	1	1	1	10	8	9

<표 3-77> 전라북도 작은도서관 평균 예산 현황

항목	도서관 수			평균 예산		
	공립	사립	전체	공립	사립	전체
군산시	16	32	48	45,230,019	2,039,375	16,436,256
김제시	7	4	11	32,427,143	2,400,000	21,508,182
남원시	14	14	28	32,408,571	4,383,323	18,395,947
익산시	19	29	48	31,063,684	2,316,222	13,695,426
전주시	32	92	124	40,114,614	5,626,224	14,526,454
정읍시	14	2	16	39,443,266	0	34,512,858
고창군	6	4	10	19,508,895	19,612,500	19,550,337
무주군	4	0	4	32,847,500	0	32,847,500
부안군	3	5	8	16,850,000	1,420,000	7,206,250
순창군	6	2	8	42,355,500	5,750,000	33,204,125
완주군	8	9	17	29,493,252	1,339,151	14,588,140
임실군	6	1	7	17,755,000	1,000,000	15,361,429
장수군	5	1	6	37,572,144	1,000,000	31,476,787
진안군	7	7	14	37,275,723	15,501,429	26,388,576
전체	147	202	349	35,203,176	4,656,544	17,522,890

<표 3-78> 전라북도 작은도서관 지자체 및 공공도서관 지원 현황

항목	도서관 수			지원받는 도서관 수					
	공립	사립	전체	공립	%	사립	%	전체	%
군산시	16	32	48	15	93.8	12	37.5	27	56.3
김제시	7	4	11	7	100	2	50	9	81.8
남원시	14	14	28	14	100	14	100	28	100
익산시	19	29	48	15	78.9	20	69	35	72.9
전주시	32	92	124	30	93.8	60	65.2	90	72.6
정읍시	14	2	16	14	100	1	50	15	93.8
고창군	6	4	10	6	100	2	50	8	80
무주군	4	0	4	3	75	0	0	3	75
부안군	3	5	8	3	100	4	80	7	87.5
순창군	6	2	8	3	50	0	0	3	37.5
완주군	8	9	17	8	100	4	44.4	12	70.6
임실군	6	1	7	6	100	0	0	6	85.7
장수군	5	1	6	5	100	1	100	6	100
진안군	7	7	14	5	71.4	3	42.9	8	57.1
전체	147	202	349	134	91.2	123	60.9	257	73.6

□ 전라남도

<표 3-79> 전라남도 작은도서관 현황

기초 단체별	도서관					작은도서관 1관당 인구수	
	공립	%	사립	%	전체 (A)	총인구수(명) (B)	1관당 인구수(명) (B/A)
광양시	5	33	10	67	15	150,531	10,035
나주시	0	0	27	100	27	116,726	4,323
목포시	19	70	8	30	27	218,589	8,096
순천시	3	3	86	97	89	281,436	3,162
여수시	8	21	30	79	38	276,762	7,283
강진군	0	0	5	100	5	33,753	6,751
고흥군	4	80	1	20	5	62,762	12,552
곡성군	0	0	10	100	10	27,535	2,754
구례군	0	0	2	100	2	25,235	12,618
담양군	1	13	7	87	8	46,180	5,773
무안군	0	0	29	100	29	91,107	3,142
보성군	2	67	1	33	3	39,375	13,125
신안군	1	25	3	75	4	38,217	9,554
영광군	2	67	1	33	3	51,985	17,328
영암군	0	0	14	100	14	52,937	3,781
완도군	0	0	6	100	6	48,631	8,105
장성군	2	50	2	50	4	43,365	10,841
장흥군	0	0	1	100	1	36,547	36,547
진도군	2	29	5	71	7	30,066	4,295
함평군	5	100	0	0	5	31,274	6,255
해남군	0	0	9	100	9	67,166	7,463
화순군	0	0	12	100	12	62,624	5,219
전체	54	17	269	83	323	1,832,803	5,674

<표 3-80> 전라남도 작은도서관 시설 현황(평균 면적, 평균 도서자료)

항목	도서관 수			평균 면적(m ²)			평균 도서자료(권)		
	공립	사립	전체	공립	사립	전체	공립	사립	전체
광양시	5	10	15	124	86	99	8,389	2,844	4,692
나주시	0	27	27	0	108	108	0	4,468	4,468
목포시	19	8	27	116	92	109	5,767	3,067	4,967
순천시	3	86	89	226	107	111	6,352	5,155	5,196
여수시	8	30	38	155	132	137	3,262	5,448	4,988
강진군	0	5	5	0	99	99	0	3,160	3,160
고흥군	4	1	5	221	109	199	8,730	5,240	8,032
곡성군	0	10	10	0	123	123	0	6,144	6,144
구례군	0	2	2	0	112	112	0	2,000	2,000
담양군	1	7	8	66	80	79	1,500	3,018	2,829
무안군	0	29	29	0	92	92	0	4,009	4,009
보성군	2	1	3	183	164	176	4,108	2,131	3,449
신안군	1	3	4	148	118	126	6,970	3,450	4,330
영광군	2	1	3	220	54	165	15,186	2,190	10,854
영암군	0	14	14	0	96	96	0	3,505	3,505
완도군	0	6	6	0	76	76	0	4,365	4,365
장성군	2	2	4	104	81	92	4,673	4,598	4,636
장흥군	0	1	1	0	73	73	0	3,000	3,000
진도군	2	5	7	98	131	121	1,873	8,166	6,368
함평군	5	0	5	145	0	145	4,766	0	4,766
해남군	0	9	9	0	59	59	0	2,863	2,863
화순군	0	12	12	0	77	77	0	4,168	4,168
전체	54	269	323	144	103	110	5,844	4,547	4,763

<표 3-81> 전라남도 작은도서관 운영 현황(연간 평균 운영일 수, 연간 평균 대출권 수)

항목	도서관 수			연간 평균 운영일 수			연간 평균 대출 권 수		
	공립	사립	전체	공립	사립	전체	공립	사립	전체
광양시	5	10	15	251	303	285	1,578	186	650
나주시	0	27	27	0	288	288	0	115	115
목포시	19	8	27	261	294	271	2,579	85	1,840
순천시	3	86	89	261	268	267	1,793	1,212	1,232
여수시	8	30	38	261	285	280	3,356	2,648	2,797
강진군	0	5	5	0	292	292	0	100	100
고흥군	4	1	5	261	261	261	1,492	50	1,204
곡성군	0	10	10	0	308	308	0	752	752
구례군	0	2	2	0	235	235	0	30	30
담양군	1	7	8	261	335	326	0	56	49
무안군	0	29	29	0	291	291	0	516	516
보성군	2	1	3	287	261	278	80	30	64
신안군	1	3	4	261	330	313	353	123	181
영광군	2	1	3	261	261	261	3,892	0	2,595
영암군	0	14	14	0	272	272	0	247	247
완도군	0	6	6	0	278	278	0	1,520	1,520
장성군	2	2	4	183	313	248	810	588	698
장흥군	0	1	1	0	261	261	0	100	100
진도군	2	5	7	261	323	306	1,260	300	574
함평군	5	0	5	292	0	292	91	0	91
해남군	0	9	9	0	301	301	0	10	10
화순군	0	12	12	0	287	287	0	110	110
전체	54	269	323	261	284	280	2,000	855	1,046

<표 3-82> 전라남도 작은도서관 인력 현황(평균 직원, 평균 자원봉사자)

항목	도서관 수			평균 직원			평균 자원봉사자		
	공립	사립	전체	공립	사립	전체	공립	사립	전체
광양시	5	10	15	1	1	1	2	3	3
나주시	0	27	27	0	1	1	0	3	3
목포시	19	8	27	1	1	1	1	5	2
순천시	3	86	89	1	1	1	2	5	5
여수시	8	30	38	1	1	1	3	6	6
강진군	0	5	5	0	2	2	0	1	1
고흥군	4	1	5	1	2	1	0	0	0
곡성군	0	10	10	0	1	1	0	7	7
구례군	0	2	2	0	0	0	0	2	2
담양군	1	7	8	0	1	0	0	2	1
무안군	0	29	29	0	1	1	0	4	4
보성군	2	1	3	2	1	1	0	2	1
신안군	1	3	4	1	2	2	120	5	34
영광군	2	1	3	2	1	1	2	0	1
영암군	0	14	14	0	1	1	0	1	1
완도군	0	6	6	0	1	1	0	0	0
장성군	2	2	4	1	1	1	0	0	0
장흥군	0	1	1	0	1	1	0	0	0
진도군	2	5	7	1	1	1	0	19	14
함평군	5	0	5	0	0	0	2	0	2
해남군	0	9	9	0	1	1	0	1	1
화순군	0	12	12	0	0	0	0	17	17
전체	54	269	323	1	1	1	4	5	5

<표 3-83> 전라남도 작은도서관 평균 예산 현황

항목	도서관 수			평균 예산		
	공립	사립	전체	공립	사립	전체
광양시	5	10	15	10,300,000	1,860,000	4,673,333
나주시	0	27	27	0	3,112,684	3,112,684
목포시	19	8	27	20,811,303	2,160,000	15,284,991
순천시	3	86	89	17,260,000	12,407,701	12,571,261
여수시	8	30	38	37,990,354	14,042,511	19,084,162
강진군	0	5	5	0	940,000	940,000
고흥군	4	1	5	47,482,500	0	37,986,000
곡성군	0	10	10	0	10,355,000	10,355,000
구례군	0	2	2	0	6,600,000	6,600,000
담양군	1	7	8	0	14,764,286	12,918,750
무안군	0	29	29	0	2,117,241	2,117,241
보성군	2	1	3	1,400,000	9,000,000	3,933,333
신안군	1	3	4	25,500,300	13,423,030	16,442,348
영광군	2	1	3	41,753,500	0	27,835,667
영암군	0	14	14	0	2,534,170	2,534,170
완도군	0	6	6	0	14,110,267	14,110,267
장성군	2	2	4	13,758,940	1,600,000	7,679,470
장흥군	0	1	1	0	0	0
진도군	2	5	7	24,675,130	8,774,300	13,317,394
함평군	5	0	5	8,180,156	0	8,180,156
해남군	0	9	9	0	2,933,333	2,933,333
화순군	0	12	12	0	3,089,216	3,089,216
전체	54	269	323	22,631,923	8,083,313	10,515,588

<표 3-84> 전라남도 작은도서관 지자체 및 공공도서관 지원 현황

항목	도서관 수			지원받는 도서관 수					
	공립	사립	전체	공립	%	사립	%	전체	%
광양시	5	10	15	5	100	8	80	13	86.7
나주시	0	27	27	0	0	16	59.3	16	59.3
목포시	19	8	27	6	31.6	1	12.5	7	25.9
순천시	3	86	89	1	33.3	52	60.5	53	59.6
여수시	8	30	38	8	100	26	86.7	34	89.5
강진군	0	5	5	0	0	0	0	0	0
고흥군	4	1	5	4	100	0	0	4	80
곡성군	0	10	10	0	0	6	60	6	60
구례군	0	2	2	0	0	1	50	1	50
담양군	1	7	8	0	0	1	14.3	1	12.5
무안군	0	29	29	0	0	14	48.3	14	48.3
보성군	2	1	3	2	100	0	0	2	66.7
신안군	1	3	4	0	0	1	33.3	1	25
영광군	2	1	3	2	100	0	0	2	66.7
영암군	0	14	14	0	0	12	85.7	12	85.7
완도군	0	6	6	0	0	5	83.3	5	83.3
장성군	2	2	4	2	100	0	0	2	50
장흥군	0	1	1	0	0	0	0	0	0
진도군	2	5	7	2	100	3	60	5	71.4
함평군	5	0	5	0	0	0	0	0	0
해남군	0	9	9	0	0	1	11.1	1	11.1
화순군	0	12	12	0	0	11	91.7	11	91.7
전체	54	269	323	32	59.3%	158	58.7	190	58.8

□ 경상북도

<표 3-85> 경상북도 작은도서관 현황

기초 단체별	도서관 수					작은도서관 1관당 인구수	
	공립	%	사립	%	전체 (A)	총인구수(명) (B)	1관당 인구수(명) (B/A)
경산시	3	14	19	86	22	268,369	12,199
경주시	5	26	14	74	19	251,889	13,257
구미시	3	7	39	93	42	412,581	9,823
김천시	10	77	3	23	13	140,239	10,788
문경시	3	60	2	40	5	71,154	14,231
상주시	6	75	2	25	8	95,566	11,946
안동시	3	21	11	79	14	156,972	11,212
영주시	3	50	3	50	6	101,942	16,990
영천시	2	20	8	80	10	101,888	10,189
포항시	39	83	8	17	47	503,852	10,720
고령군	0	0	4	100	4	30,626	7,657
군위군	0	0	1	100	1	22,945	22,945
봉화군	0	0	3	100	3	30,762	10,254
성주군	0	0	3	100	3	42,842	14,281
영덕군	3	100	0	0	3	35,314	11,771
영양군	2	100	0	0	2	16,320	8,160
예천군	1	6	16	94	17	55,739	3,279
울릉군	0	0	1	100	1	8,867	8,867
울진군	7	100	0	0	7	47,858	6,837
의성군	1	14	6	86	7	50,632	7,233
청도군	2	67	1	33	3	41,891	13,964
청송군	3	100	0	0	3	24,539	8,180
칠곡군	2	8	22	92	24	113,822	4,743
전체	98	37	166	63	264	2,626,609	9,949

<표 3-86> 경상북도 작은도서관 시설 현황(평균 면적, 평균 도서자료)

항목	도서관 수			평균 면적(m ²)			평균 도서자료(권)		
	공립	사립	전체	공립	사립	전체	공립	사립	전체
경산시	3	19	22	181	89	101	17,469	3,542	5,441
경주시	5	14	19	158	87	105	5,824	3,735	4,284
구미시	3	39	42	223	94	104	15,497	6,383	7,034
김천시	10	3	13	159	181	164	15,464	4,969	13,042
문경시	3	2	5	73	110	87	3,730	2,074	3,068
상주시	6	2	8	142	154	145	4,249	3,304	4,012
안동시	3	11	14	100	136	128	5,731	8,107	7,598
영주시	3	3	6	109	82	96	9,260	7,860	8,560
영천시	2	8	10	136	88	97	7,340	4,504	5,071
포항시	39	8	47	147	116	141	7,578	2,815	6,768
고령군	0	4	4	0	89	89	0	3,175	3,175
군위군	0	1	1	0	117	117	0	8,224	8,224
봉화군	0	3	3	0	110	110	0	6,867	6,867
성주군	0	3	3	0	93	93	0	3,613	3,613
영덕군	3	0	3	102	0	102	7,964	0	7,964
영양군	2	0	2	136	0	136	6,418	0	6,418
예천군	1	16	17	156	111	113	11,227	2,506	3,019
울릉군	0	1	1	0	58	58	0	1,830	1,830
울진군	7	0	7	99	0	99	7,630	0	7,630
의성군	1	6	7	114	66	79	2,600	3,776	3,608
청도군	2	1	3	283	33	199	6,494	1,090	4,693
청송군	3	0	3	93	0	93	5,205	0	5,205
칠곡군	2	22	24	264	119	131	7,769	6,086	6,226
전체	98	166	264	145	102	118	8,394	4,924	6,212

<표 3-87> 경상북도 작은도서관 운영 현황(연간 평균 운영일 수, 연간 평균 대출권 수)

항목	도서관 수			연간 평균 운영일 수			연간 평균 대출권 수		
	공립	사립	전체	공립	사립	전체	공립	사립	전체
경산시	3	19	22	261	280	278	9,587	84	1,380
경주시	5	14	19	261	291	283	2,667	110	783
구미시	3	39	42	278	261	262	12,171	1,427	2,195
김천시	10	3	13	261	278	265	12,487	1,186	9,879
문경시	3	2	5	261	287	271	623	100	414
상주시	6	2	8	235	313	254	987	125	771
안동시	3	11	14	244	270	265	367	1,216	1,034
영주시	3	3	6	261	296	278	1,994	1,017	1,505
영천시	2	8	10	261	261	261	1,996	115	491
포항시	39	8	47	262	209	253	6,789	41	5,641
고령군	0	4	4	0	339	339	0	128	128
군위군	0	1	1	0	261	261	0	120	120
봉화군	0	3	3	0	296	296	0	667	667
성주군	0	3	3	0	278	278	0	1,000	1,000
영덕군	3	0	3	313	0	313	540	0	540
영양군	2	0	2	261	0	261	720	0	720
예천군	1	16	17	365	300	304	114	448	429
울릉군	0	1	1	0	261	261	0	0	0
울진군	7	0	7	320	0	320	7,831	0	7,831
의성군	1	6	7	261	278	276	165	231	222
청도군	2	1	3	287	261	278	1,820	0	1,213
청송군	3	0	3	313	0	313	63	0	63
칠곡군	2	22	24	261	252	252	1,324	911	946
전체	98	166	264	269	272	271	5,630	591	2,525

<표 3-88> 경상북도 작은도서관 인력 현황(평균 직원, 평균 자원봉사자)

항목	도서관 수			평균 직원			평균 자원봉사자		
	공립	사립	전체	공립	사립	전체	공립	사립	전체
경산시	3	19	22	2	1	1	0	2	2
경주시	5	14	19	1	1	1	0	2	2
구미시	3	39	42	1	1	1	0	11	10
김천시	10	3	13	1	1	1	2	27	8
문경시	3	2	5	1	0	1	0	60	24
상주시	6	2	8	1	1	1	7	5	6
안동시	3	11	14	1	1	1	2	8	6
영주시	3	3	6	1	0	0	0	3	2
영천시	2	8	10	1	0	0	0	2	2
포항시	39	8	47	1	1	1	2	2	2
고령군	0	4	4	0	1	1	0	0	0
군위군	0	1	1	0	1	1	0	0	0
봉화군	0	3	3	0	1	1	0	3	3
성주군	0	3	3	0	1	1	0	0	0
영덕군	3	0	3	2	0	2	1	0	1
영양군	2	0	2	1	0	1	0	0	0
예천군	1	16	17	0	0	0	0	4	4
울릉군	0	1	1	0	1	1	0	1	1
울진군	7	0	7	2	0	2	2	0	2
의성군	1	6	7	1	1	1	0	2	2
청도군	2	1	3	1	1	1	6	5	5
청송군	3	0	3	1	0	1	0	0	0
칠곡군	2	22	24	1	0	0	0	23	22
전체	98	166	264	1	1	1	2	9	6

<표 3-89> 경상북도 작은도서관 평균 예산 현황

항목	도서관 수			평균 예산		
	공립	사립	전체	공립	사립	전체
경산시	3	19	22	31,293,333	3,410,526	7,212,727
경주시	5	14	19	18,838,060	4,050,571	7,942,016
구미시	3	39	42	48,478,000	4,094,575	7,264,819
김천시	10	3	13	42,652,100	3,708,077	33,665,018
문경시	3	2	5	14,744,467	3,300,000	10,166,680
상주시	6	2	8	13,183,580	15,700,000	13,812,685
안동시	3	11	14	5,333,333	11,445,455	10,135,714
영주시	3	3	6	14,409,547	166,667	7,288,107
영천시	2	8	10	28,755,376	2,243,750	7,546,075
포항시	39	8	47	32,065,253	3,131,250	27,140,316
고령군	0	4	4	0	1,170,000	1,170,000
군위군	0	1	1	0	4,500,000	4,500,000
봉화군	0	3	3	0	833,333	833,333
성주군	0	3	3	0	1,900,000	1,900,000
영덕군	3	0	3	19,400,667	0	19,400,667
영양군	2	0	2	29,880,500	0	29,880,500
예천군	1	16	17	3,000,000	3,406,250	3,382,353
울릉군	0	1	1	0	5,000,000	5,000,000
울진군	7	0	7	61,048,857	0	61,048,857
의성군	1	6	7	25,000,000	2,006,617	5,291,386
청도군	2	1	3	53,197,685	300,000	35,565,123
청송군	3	0	3	21,424,667	0	21,424,667
칠곡군	2	22	24	25,859,720	5,276,417	6,991,692
전체	98	166	264	31,085,084	4,247,118	14,209,696

<표 3-90> 경상북도 작은도서관 지자체 및 공공도서관 지원 현황

항목	도서관 수			지원받는 도서관 수					
	공립	사립	전체	공립	%	사립	%	전체	%
경산시	3	19	22	3	100	1	5.3	4	18.2
경주시	5	14	19	2	40	0	0	2	10.5
구미시	3	39	42	3	100	11	28.2	14	33.3
김천시	10	3	13	10	100	1	33.3	11	84.6
문경시	3	2	5	3	100	0	0	3	60
상주시	6	2	8	5	83.3	0	0	5	62.5
안동시	3	11	14	2	66.7	6	54.5	8	57.1
영주시	3	3	6	3	100	0	0	3	50
영천시	2	8	10	0	0	3	37.5	3	30
포항시	39	8	47	32	82.1	0	0	32	68.1
고령군	0	4	4	0	0	0	0	0	0
군위군	0	1	1	0	0	0	0	0	0
봉화군	0	3	3	0	0	0	0	0	0
성주군	0	3	3	0	0	1	33.3	1	33.3
영덕군	3	0	3	3	100	0	0	3	100
영양군	2	0	2	2	100	0	0	2	100
예천군	1	16	17	0	0	8	50	8	47.1
울릉군	0	1	1	0	0	1	100	1	100
울진군	7	0	7	3	42.9	0	0	3	42.9
의성군	1	6	7	1	100	1	16.7	2	28.6
청도군	2	1	3	1	50	0	0	1	33.3
청송군	3	0	3	0	0	0	0	0	0
칠곡군	2	22	24	2	100	11	50	13	54.2
전체	98	166	264	75	76.5	44	26.5	119	45.1

□ 경상남도

<표 3-91> 경상남도 작은도서관 현황

기초 단체별	도서관 수					작은도서관 1관당 인구수	
	공립	%	사립	%	전체 (A)	총인구수(명) (B)	1관당 인구수(명) (B/A)
거제시	7	41	10	59	17	241,216	14,189
김해시	2	3	61	97	63	537,673	8,534
밀양시	2	11	16	89	18	103,525	5,751
사천시	3	13	20	87	23	109,953	4,781
양산시	3	5	63	95	66	354,726	5,375
진주시	0	0	59	100	59	347,097	5,883
창원시	51	51	49	49	100	1,032,741	10,327
통영시	3	12	23	88	26	125,383	4,822
거창군	2	20	8	20	10	61,073	6,107
고성군	3	43	4	57	7	50,478	7,211
남해군	0	0	7	100	7	42,266	6,038
산청군	1	25	3	75	4	34,360	8,590
의령군	0	0	6	100	6	26,322	4,387
창녕군	1	10	9	90	10	60,129	6,013
하동군	1	14	6	86	7	43,449	6,207
함안군	0	0	8	100	8	62,547	7,818
함양군	0	0	11	100	11	38,310	3,483
합천군	3	16	16	84	19	42,935	2,260
전체	82	18	379	82	461	3,314,183	7,189

<표 3-92> 경상남도 작은도서관 시설 현황(평균 면적, 평균 도서자료)

항목	도서관 수			평균 면적(m ²)			평균 도서자료(권)		
	공립	사립	전체	공립	사립	전체	공립	사립	전체
거제시	7	10	17	118	104	110	10,333	6,036	7,806
김해시	2	61	63	102	129	128	3,906	7,474	7,361
밀양시	2	16	18	129	82	87	3,296	3,440	3,424
사천시	3	20	23	159	112	118	6,553	7,033	6,970
양산시	3	63	66	159	119	121	8,913	8,770	8,776
진주시	0	59	59	0	88	88	0	5,245	5,245
창원시	51	49	100	190	111	151	13,682	8,095	10,945
통영시	3	23	26	102	78	81	5,826	3,616	3,871
거창군	2	8	10	113	107	108	6,987	2,792	3,631
고성군	3	4	7	251	102	166	7,705	3,592	5,355
남해군	0	7	7	0	56	56	0	1,974	1,974
산청군	1	3	4	69	110	100	14,895	3,280	6,184
의령군	0	6	6	0	63	63	0	3,261	3,261
창녕군	1	9	10	54	45	46	2,646	1,682	1,779
하동군	1	6	7	165	127	132	5,433	5,330	5,345
함안군	0	8	8	0	102	102	0	4,990	4,990
함양군	0	11	11	0	184	184	0	2,136	2,136
합천군	3	16	19	174	79	94	5,796	4,118	4,383
전체	82	379	461	171	106	117	11,291	6,095	7,019

<표 3-93> 경상남도 작은도서관 운영 현황(연간 평균 운영일 수, 연간 평균 대출권 수)

항목	도서관 수			연간 평균 운영일 수			연간 평균 대출 권 수		
	공립	사립	전체	공립	사립	전체	공립	사립	전체
거제시	7	10	17	268	277	273	1,690	2,333	2,068
김해시	2	61	63	235	275	274	3,712	4,216	4,200
밀양시	2	16	18	261	254	255	1,988	597	751
사천시	3	20	23	261	295	290	526	1,611	1,469
양산시	3	63	66	278	273	274	3,489	5,909	5,799
진주시	0	59	59	0	278	278	0	1,709	1,709
창원시	51	49	100	302	273	288	7,452	3,745	5,636
통영시	3	23	26	261	268	267	2,779	511	772
거창군	2	8	10	287	280	282	552	162	240
고성군	3	4	7	261	313	291	1,600	112	750
남해군	0	7	7	0	268	268	0	27	27
산청군	1	3	4	261	313	300	500	220	290
의령군	0	6	6	0	304	304	0	245	245
창녕군	1	9	10	261	290	287	997	32	128
하동군	1	6	7	261	278	276	30	642	554
함안군	0	8	8	0	254	254	0	760	760
함양군	0	11	11	0	223	223	0	39	39
합천군	3	16	19	296	277	280	739	356	416
전체	82	379	461	289	274	277	5,284	2,668	3,133

<표 3-94> 경상남도 작은도서관 인력 현황(평균 직원, 평균 자원봉사자)

항목	도서관 수			평균 직원			평균 자원봉사자		
	공립	사립	전체	공립	사립	전체	공립	사립	전체
거제시	7	10	17	1	1	1	0	4	2
김해시	2	61	63	1	1	1	0	10	10
밀양시	2	16	18	1	1	1	0	2	2
사천시	3	20	23	1	1	1	8	9	9
양산시	3	63	66	2	1	1	0	7	7
진주시	0	59	59	0	1	1	0	8	8
창원시	51	49	100	2	2	2	21	14	18
통영시	3	23	26	1	0	0	0	11	9
거창군	2	8	10	0	1	1	0	5	4
고성군	3	4	7	1	1	1	26	2	12
남해군	0	7	7	0	0	0	0	2	2
산청군	1	3	4	0	0	0	0	1	0
의령군	0	6	6	0	1	1	0	1	1
창녕군	1	9	10	1	1	1	0	1	0
하동군	1	6	7	1	1	1	1	3	3
함안군	0	8	8	0	1	1	0	4	4
함양군	0	11	11	0	0	0	0	2	2
합천군	3	16	19	1	1	1	0	5	4
전체	82	379	461	1	1	1	15	8	9

<표 3-95> 경상남도 작은도서관 평균 예산 현황

항목	도서관 수			평균 예산		
	공립	사립	전체	공립	사립	전체
거제시	7	10	17	9,408,074	7,893,744	8,517,292
김해시	2	61	63	47,308,325	21,933,844	22,739,383
밀양시	2	16	18	0	2,572,462	2,286,633
사천시	3	20	23	12,405,333	9,223,383	9,638,420
양산시	3	63	66	42,255,340	12,321,573	13,682,199
진주시	0	59	59	0	5,882,974	5,882,974
창원시	51	49	100	59,670,488	14,848,948	37,707,933
통영시	3	23	26	27,840,333	2,945,217	5,817,731
거창군	2	8	10	17,087,500	10,573,870	11,876,596
고성군	3	4	7	48,000,000	1,925,000	21,671,429
남해군	0	7	7	0	0	0
산청군	1	3	4	8,800,000	2,466,667	4,050,000
의령군	0	6	6	0	1,333,333	1,333,333
창녕군	1	9	10	34,441,986	111,111	3,544,199
하동군	1	6	7	4,000,000	3,893,337	3,908,574
함안군	0	8	8	0	3,168,750	3,168,750
함양군	0	11	11	0	2,500,000	2,500,000
합천군	3	16	19	40,993,003	2,174,687	8,303,895
전체	82	379	461	46,336,184	9,976,037	16,443,568

<표 3-96> 경상남도 작은도서관 지자체 및 공공도서관 지원 현황

항목	도서관 수			지원받는 도서관 수					
	공립	사립	전체	공립	%	사립	%	전체	%
거제시	7	10	17	6	85.7	4	40	10	58.8
김해시	2	61	63	1	50	48	78.7	49	77.8
밀양시	2	16	18	1	50	5	31.3	6	33.3
사천시	3	20	23	0	0	11	55	11	47.8
양산시	3	63	66	3	100	44	69.8	47	71.2
진주시	0	59	59	0	0	39	66.1	39	66.1
창원시	51	49	100	48	94.1	22	44.9	70	70
통영시	3	23	26	3	100	16	69.6	19	73.1
거창군	2	8	10	2	100	7	87.5	9	90
고성군	3	4	7	3	100	4	100	7	100
남해군	0	7	7	0	0	1	14.3	1	14.3
산청군	1	3	4	0	0	1	33.3	1	25
의령군	0	6	6	0	0	4	66.7	4	66.7
창녕군	1	9	10	0	0	1	11.1	1	10
하동군	1	6	7	1	100	4	66.7	5	71.4
함안군	0	8	8	0	0	6	75	6	75
함양군	0	11	11	0	0	4	36.4	4	36.4
합천군	3	16	19	2	66.7	16	100	18	94.7
전체	82	379	461	70	85.4	237	62.5	307	66.6

□ 제주특별자치도

<표 3-97> 제주특별자치도 작은도서관 현황

기초 단체별	도서관 수					작은도서관 1관당 인구수	
	공립	%	사립	%	전체 (A)	총인구수(명) (B)	1관당 인구수(명) (B/A)
제주시	5	5	91	95	96	493,096	5,136
서귀포시	2	4	53	96	55	183,663	3,339
전체	7	5	144	95	151	676,759	4,482

<표 3-98> 제주특별자치도 작은도서관 시설 현황(평균 면적, 평균 도서자료)

항목	도서관 수			평균 면적(m ²)			평균 도서자료(권)		
	공립	사립	전체	공립	사립	전체	공립	사립	전체
제주시	5	91	96	346	138	149	8,704	5,106	5,294
서귀포시	2	53	55	189	102	105	8,387	3,185	3,374
전체	7	144	151	301	125	133	8,613	4,399	4,594

<표 3-99> 제주특별자치도 작은도서관 운영 현황(연간 평균 운영일 수, 연간 평균 대출 권 수)

항목	도서관 수			연간 평균 운영일 수			연간 평균 대출 권 수		
	공립	사립	전체	공립	사립	전체	공립	사립	전체
제주시	5	91	96	282	298	297	1,894	1,087	1,129
서귀포시	2	53	55	313	271	272	1,252	578	602
전체	7	144	151	291	288	288	1,711	899	937

<표 3-100> 제주특별자치도 작은도서관 인력 현황(평균직원, 평균 자원봉사자)

항목	도서관 수			평균 직원			평균 자원봉사자		
	공립	사립	전체	공립	사립	전체	공립	사립	전체
제주시	5	91	96	2	1	1	19	6	7
서귀포시	2	53	55	2	1	1	13	14	14
전체	7	144	151	2	1	1	17	9	9

<표 3-101> 제주특별자치도 작은도서관 평균 예산 현황

항목	도서관수			평균 예산		
	공립	사립	전체	공립	사립	전체
제주시	5	91	96	68,791,630	8,126,676	11,286,309
서귀포시	2	53	55	47,367,620	12,037,313	13,322,051
전체	7	144	151	62,670,484	9,566,007	12,027,804

<표 3-102> 제주특별자치도 작은도서관 지자체 및 공공도서관 지원 현황

항목	도서관 수			지원받는 도서관 수					
	공립	사립	전체	공립	%	사립	%	전체	%
제주시	5	91	96	2	40	40	44	42	43.8
서귀포시	2	53	55	2	100	7	13.2	9	16.4
전체	7	144	151	4	57.1	47	32.6	51	33.8

부록. 2021년도(21년 실적) 전국 작은도서관 운영 실태 조사지

응답자 확인 사항(지자체 작은도서관 담당자가 작성하도록 합니다.)

소 속	시 도:	시군구:	담당과:
담 당 자	성 명:	직 위(직급):	
연 락 처	사무실:	핸드폰:	E-mail:

작은도서관 법적 기준 확인

※ 다음은「도서관법」 시행령 제3조에 규정된 작은도서관이 갖추어야 하는 시설과 자료기준입니다.

건물면적 33㎡이상, 열람석 6석 이상, 도서관 자료 1,000권 이상
(건물면적에 현관, 휴게실, 복도, 화장실, 식당 등의 면적은 포함되지 아니함)

귀 작은도서관의 면적과 열람석 수, 도서관 자료의 총 권수를 기입하여 주시기 바랍니다.

건물면적 (도서관 서비스 전용 면적)	총 () m ²	열람석	총 () 석	도서관 자료	총 () 권
-------------------------	----------------------	-----	---------	--------	---------

1) 건물면적 : '도서관 서비스 전용 면적'을 의미하며, 건물에서 도서관 공간으로만 이용되는 면적의 합계
(예. 1층 면적 30㎡ + 2층 면적 25㎡ = 연면적 55㎡)

2) 열람석 : 이용자들이 작은도서관 내에서 이용 가능한 좌석의 수

☞ 면적 33㎡ 미만이거나, 열람석 6석 미만, 도서관 자료 1,000권 미만인 작은도서관의 경우는 설문지 작성을 중단하시기 바랍니다.

작은도서관 운영 상태 확인

지난 1년간(2021년) 작은도서관 운영 상태에 변동 사항이 있습니까?	<input type="checkbox"/> 계속 운영	<input type="checkbox"/> 신규 개관
	<input type="checkbox"/> 등록 취소(폐관)	<input type="checkbox"/> 운영여부 확인불가(장기 휴관 포함)

☞ 2021년 1월 1일 이후 등록 취소(폐관)되었거나, 운영여부가 확인되지 않는(장기 휴관 포함) 작은도서관의 경우는 설문지 작성을 중단하시기 바랍니다.

I. 작은도서관 기본정보

[등록 정보]

Q1. 대표자	성 명(법인명):		
Q2. 등록번호		Q3. 등록일자	
Q4. 변경사항	<input type="checkbox"/> 명칭 <input type="checkbox"/> 대표자 <input type="checkbox"/> 시설(<input type="checkbox"/> 면적 변경 / <input type="checkbox"/> 장소 이전 / <input type="checkbox"/> 기타(_____) ▶ 2021년도('20년 실적) 조사 이후 등록사항이 변경된 경우만 작성하여 주시기 바랍니다.		

[기본정보]

Q5. 작은도서관 명칭		Q6. 개관한 년도	_____년 ____월 ____일
Q7. 지 역	1.서울 2.부산 3.대구 4.인천 5.광주 6.대전 7.울산 8.세종 9.경기 10.강원 11.충북 12.충남 13.전북 14.전남 15.경북 16.경남 17.제주		
Q8. 주 소	시.군.구	상세 주소 (※도로명 주소 기입)	
Q9. 전화번호	() _____ - _____	Q10. 팩스번호	() _____ - _____
Q11. 홈페이지			

[운영 유형]

Q12. 지역공공도서관 분관 여부¹⁾	<input type="checkbox"/> 예 (본관이 되는 공공도서관 명칭 : _____ 도서관) <input type="checkbox"/> 아니요		
Q13. 도서관 유형²⁾	<input type="checkbox"/> 공립작은도서관 ³⁾ <input type="checkbox"/> 지자체 직영 <input type="checkbox"/> 직영외 위탁 (위탁/운영기관명: _____)		
	<input type="checkbox"/> 사립작은도서관 ⁴⁾ <input type="checkbox"/> 개인 및 단체 설립 작은도서관 <input type="checkbox"/> 새마을문고 <input type="checkbox"/> 종교시설 설립 작은도서관 <input type="checkbox"/> 법인 설립 작은도서관 <input type="checkbox"/> 아파트(공동주택) 작은도서관		
Q14. 이용자대상 특화 작은도서관⁵⁾	<input type="checkbox"/> 특화아님 <input type="checkbox"/> 다문화 <input type="checkbox"/> 청소년 <input type="checkbox"/> 노년 <input type="checkbox"/> 장애인 <input type="checkbox"/> 종교인 <input type="checkbox"/> 기타대상()		

- 1) 분관 : 공공도서관에 의해 운영 및 관리되고 있는 작은도서관
- 2) 도서관 유형 : 설립 주체에 따른 구분으로 국가나 지방자치단체에 의해 설립된 도서관은 '공립', 개인이나 민간에 의해 설립된 도서관은 '사립' 으로 구분
- 3) 공립작은도서관 : 지자체에서 직접 운영할 경우 지자체 직영을, 계약을 통해 위탁을 할 경우 직영외 위탁 표시하며 정부기관에서 설립지원하고 위탁운영하는 경우도 직영외 위탁표시하고 운영/위탁 기관명 입력
- 4) 사립작은도서관 : 사립작은도서관의 설립주체를 표시
 ※ 일반적으로 개인 및 단체 설립, 새마을문고로 설립된 경우 새마을문고, 종교 시설에서 설립한 경우 종교 시설 작은도서관, 법인에서 설립한 경우 법인 설립 작은도서관, 아파트에 설립된 경우 아파트 작은도서관으로 선택하고 기관명을 기입함.
- 5) 이용자대상 특화 작은도서관 : 이용자 집단을 특화하여 설립된 작은도서관이거나, 특수 목적으로 작은도서관이 운영되고 있을 경우, 특화된 이용자대상을 확인하여 표시

[운영시간]

Q15. 운영 일시 ¹⁾	월요일 _____ 시 _____ 분 ~ _____ 시 _____ 분
	화요일 _____ 시 _____ 분 ~ _____ 시 _____ 분
	수요일 _____ 시 _____ 분 ~ _____ 시 _____ 분
	목요일 _____ 시 _____ 분 ~ _____ 시 _____ 분
	금요일 _____ 시 _____ 분 ~ _____ 시 _____ 분
	토요일 _____ 시 _____ 분 ~ _____ 시 _____ 분
	일요일 _____ 시 _____ 분 ~ _____ 시 _____ 분
Q16. 운영 시간 평균	평균 일 _____ 시간
	연간 총 운영 _____ 일

1) 운영 요일 : 운영하고 있는 모든 요일의 시작시간과 종료시간을 입력

[운영자 정보]

Q17. 운영자성명 ¹⁾		Q18. 직 책 ²⁾	<input type="checkbox"/> 대표자 <input type="checkbox"/> 운영자 <input type="checkbox"/> 자원봉사자
Q19. 연 락 처		Q20. E-mail	
Q21. 재직기간 ³⁾	_____년 _____개월		

1) 작은도서관 운영자 : 도서관 운영에 대한 주 업무를 수행하며, 본 설문(도서관 운영 정보 관련)에 대해 책임 있는 답변이 가능한 담당자(오류정보 확인 시 연락 가능한 연락처 필수 기재)

2) 직책 : 운영자이면서 대표자인 경우에는 대표자로 표시

3) 재직기간 : 운영자가 해당 도서관을 운영(담당)한 기간을 기입함

II. 작은도서관 운영 현황

[보유 자료 현황]

Q22. 도서자료 ¹⁾ (인쇄)	① 지난 1년간(2021년) 증가한 장서의 수	(_____) 권
	② 지난 1년간(2021년) 폐기한 장서의 수	(_____) 권
	③ 현재 총 보유 장서의 수	(_____) 권
Q23. 연속간행물 ²⁾ (인쇄)	④ 지난 1년간(2021년) 증가한 연속간행물의 수	(_____) 종
	⑤ 지난 1년간(2021년) 폐기한 연속간행물의 수	(_____) 종
	⑥ 현재 총 보유 연속간행물의 수	(_____) 종
Q24. 인쇄자료 이외 자료 보유 여부 및 수량	<input type="checkbox"/> 전자자료(_____)건, <input type="checkbox"/> DVD(_____)점, <input type="checkbox"/> 음향자료, CD 등(_____)점, <input type="checkbox"/> 기타(_____)	

- 1) 도서자료 : ① 책의 형태로 되어 있는 인쇄형 자료로 1년간 구입, 기증 등으로 증가한 자료의 총 수
 ③ 현재 총 보유 장서의 수는 도서관 등록부터 조사 시점까지의 누적 책 수
- 2) 연속간행물 : ④ 정기적 또는 부정기적으로 권호나 연월일순으로 계속해서 간행되는 출판물로 1년 동안 신규로 구독하게 된 인쇄형 연속간행물(신문 포함)의 총 수
 ⑥ 현재 총 보유 연속간행물 수는 도서관 등록부터 현재까지 구독 중인 간행물의 총 수
- ※ 연속간행물 산출 예 :
 2021년부터 '여성동아' 신규 구독 시 1종으로 집계(기준: 2021년 1월~12월까지)하며, 책 수(권)는 기입하지 않음

[근무 인력 현황]

Q25. 직원 ¹⁾	① 상근직 직원	() 명
	② 시간제 직원	() 명
	사서자격 보유 ²⁾ 직원(상근/시간제 모두 포함)	() 명
	전문교육 경험 ³⁾ 직원(상근/시간제 모두 포함)	() 명 / () 시간
Q26. 자원봉사자 ¹⁾	③ 등록 자원봉사자	() 명
	④ 비등록 자원봉사자	() 명
	사서자격 보유 ²⁾ 봉사자(등록봉사자에 한함)	() 명
	전문교육 경험 ³⁾ 봉사자(등록봉사자에 한함)	() 명 / () 시간

- 1) 작은도서관 근무 인력(종사자)은 직원과 자원봉사자로 구분함 (순회 사서는 제외).
- ① 상근직원 : 도서관 직무를 전담하여 책임 근무하는 전일 근무자를 의미
 ② 시간제 직원 : 정원에 포함되지 않는 인원으로, 해당도서관과 고용 관계를 맺고 일정기간(시간) 근무하는 자를 의미
 ③ 등록 자원봉사자 : 도서관 운영 정규인력이 아닌 지원인력으로, 작은도서관에 등록되어 정기적으로 자원봉사를 수행하는 자
 ④ 비등록 자원봉사자 : 불규칙적으로 도서관 업무를 지원하는 자원봉사자
- 2) 사서자격증을 소지하고 있는 직원과 자원봉사자의 인원을 기입함
- 3) 업무와 관련된 전문지식을 향상시키는 교육프로그램으로 직원 교육 훈련 프로그램, 외부 기관이 주최 교육 연수, 직무 교육 및 학술대회, 세미나, 워크숍 등에 참여한 횟수가 있는 경우 기입함

[운영 예산 현황]

Q27. 예산 지출 내역 ¹⁾	자료구입비(도서, 비도서, 전자자료, 연속간행물)	() 원
	인건비	() 원
	운영비(프로그램운영비, 시설관리비 및 일반관리비 포함)	() 원
	총 예산 지출 계	() 원

- 1) 예산 지출 내역은 공립 및 사립작은도서관의 조사연도의 예산 지출내용과 1년간의 총액을 기입함
 ※ 예산 현황은 도서관에서 집행한 예산의 결산액 기준임(예. 2021년 12월 31일 기준)

[운영비 확보 관련] ※ **사립작은도서관만 기입**

Q28. 재정 자립도 ¹⁾	<input type="checkbox"/> 자부담 50% 이상 <input type="checkbox"/> 50%미만~30% 이상 <input type="checkbox"/> 30%미만 ~ 10%이상 <input type="checkbox"/> 10% 미만 <input type="checkbox"/> 없음
Q29. 예산 수입원 ²⁾ (중복 선택 가능)	<input type="checkbox"/> 행정기관 지원 <input type="checkbox"/> 회원 회비 및 이용료 <input type="checkbox"/> 후원금 <input type="checkbox"/> 자부담(운영자 자체부담) <input type="checkbox"/> 기타

- 1) 재정 자립도 : 운영비를 자체 부담하고, 지자체로부터 일부 지원받는 사립작은도서관의 재정자립도를 기입함
 2) 수입원 : 사립작은도서관 예산(인건비, 자료구입비, 운영비등)의 수입원 출처에 대해 기입함

[운영위원회 구성]

Q30. 운영위원회 ¹⁾ 구성 여부	<input type="checkbox"/> 그렇다(운영위원회 있음)	
	※ 운영위원회가 구성되어 있는 경우	<input type="checkbox"/> 연 4회 이상 정기모임 개최 <input type="checkbox"/> 연 3회 이하 정기 또는 임시모임 개최 <input type="checkbox"/> 운영위원회는 있으나, 모임을 개최하지 않음 <input type="checkbox"/> 기타()
	<input type="checkbox"/> 그렇지 않다(운영위원회 없음)	

- 1) 운영위원회 : 도서관운영위원회는 도서관의 효율적인 운영과 발전을 위한 조직으로, 도서관장, 도서관 이용자 대표, 실무자, 자원활동가 및 도서관 외부인사 등으로 각 자관 발전을 위한 위원회를 구성하여 운영함

III. 작은도서관 시설 및 이용 현황

[시설 및 설비]

Q31. 컴퓨터 보유 ¹⁾ 여부	<input type="checkbox"/> 있다	
	※ 인터넷 가능 컴퓨터가 있는 경우,	① 관리자용 컴퓨터 ()대 ② 이용자용 컴퓨터 ()대
	<input type="checkbox"/> 없다	

- 1) (인터넷이 가능한) 컴퓨터 보유 : 작은도서관이 구비하고 있는 설비/시설 중 정보화 실태를 파악하는 지표
 ① 관리자용 컴퓨터 : 도서관 운영자가 도서관 관리 및 자료관리 프로그램 사용 등의 목적으로 보유한 컴퓨터
 ② 이용자용 컴퓨터 : 도서관 방문이용자가 자료 검색 등의 목적으로 사용하도록 개방한 컴퓨터

[도서 이용 및 관리 현황]

Q32. 도서 외부대출 가능 여부	<input type="checkbox"/> 그렇다(외부대출 가능)	
	※ 대출 도서 관리 방법 ¹⁾	<input type="checkbox"/> 전용 프로그램 사용안함 <input type="checkbox"/> 전용 프로그램 사용(프로그램명: _____)
	※ 지역공공도서관과의 상호정보협력망 구축 ²⁾	<input type="checkbox"/> 그렇다 <input type="checkbox"/> 그렇지 않다
	※ 연간 대출 도서 수	(_____)권
	<input type="checkbox"/> 그렇지 않다(외부대출 불가능)	
	※ 외부대출 불가능 이유	<input type="checkbox"/> 운영 방침 <input type="checkbox"/> 대출 책 수 부족 <input type="checkbox"/> 대출관리시스템(전용 프로그램 등) 부재 <input type="checkbox"/> 기타(_____)

- 1) 전용 프로그램 : 도서관 내 도서 관리를 위한 별도의 체계화된 프로그램(엑셀, 워드, 한글은 전용 프로그램 아님)
 ※ KOLASYS-NET(국립중앙도서관), 책꽂이(포스비브테크), LibekaS4(리베카), Small Library 2.0(SA&K), 일루스(푸처누리), 등
 2) 상호정보협력망 구축 : 공공도서관-작은도서관, 작은도서관간 상호정보협력망 구축은 정보시스템(전용프로그램) 연계를 통한 공동 대출/반납, 상호대차서비스 등이 정보시스템(전용프로그램)으로 이루어지는 것을 말함.

[이용자 현황]

Q33. 작은도서관 이용자 (방문자) 수¹⁾	1일(하루) 평균 이용자 수	(_____) 명
	1달(한달) 평균 이용자 수	(_____) 명
	1년(연간) 평균 이용자 수	(_____) 명

- 1) 이용자 수 : 작은도서관을 이용, 또는 방문하는 이용자(방문자)의 수
 ※ 일 평균 이용자 수 산출시, 연간 총 이용자 수 ÷ 연간 운영일 수

[이용자 관리]

Q34. 회원제 시행 여부	<input type="checkbox"/> 그렇다(등록회원제 시행)	
	※ 연간 등록 회원 수	총 (_____) 명
	<input type="checkbox"/> 그렇지 않다(등록회원제 미시행)	

IV. 작은도서관 교류협력 현황

[공공도서관 연계 사항]

Q35. 상호대차 서비스¹⁾ 제공	<input type="checkbox"/> 그렇다	<input type="checkbox"/> 그렇지 않다
Q36. 순회사서 서비스²⁾ 제공	<input type="checkbox"/> 그렇다	<input type="checkbox"/> 그렇지 않다

- 1) 상호대차 서비스 : 도서관 이용자가 요구하는 자료가 해당 도서관에 없을 경우, 협약을 맺은 타 도서관에서 요구 자료(도서)를 빌려주는 서비스
- 2) 순회사서 서비스 : 공공도서관에서 파견된 사서가 도서관리 프로그램, 도서 구입 및 정리, 독서 프로그램 운영 지원, 업무 담당자 및 이용자 교육 등을 실시하는 서비스

[지자체 및 공공도서관 지원]

Q37. 지난 1년간(2021년) 지자체 및 공공도서관 지원 여부	<input type="checkbox"/> 그렇다(지원 받은 적 있음)	
	※ 지자체나 공공도서관으로부터 지원 받은 경우,	① 인 력 () 명
		② 예 산 () 원
		③ 도서자료 () 권
		④ 독서·문화프로그램 () 건
		⑤ 기 타 ()
<input type="checkbox"/> 그렇지 않다(지원 받은 적 없음)		

V. 작은도서관 독서문화 프로그램 및 홍보

[프로그램 운영]

Q38. 지난 1년간(2021년) 독서·문화 프로그램 실시 여부 ¹⁾	<input type="checkbox"/> 그렇다(프로그램 실시한 적 있음)	
	※ 독서 프로그램	① 프로그램 수 () 개
		② 실 시 횟수 () 회
		③ 참 가 자 수 () 명
	※ 문화 프로그램	① 프로그램 수 () 개
		② 실 시 횟수 () 회
		③ 참 가 자 수 () 명
	<input type="checkbox"/> 그렇지 않다(프로그램 실시한 적 없음)	

- 1) 독서·문화 프로그램 : 작은도서관 이용활성화를 위하여 도서관이용자 및 지역주민 대상으로 제공/실시하는 프로그램
- ①프로그램 수 : 일일, 주간, 월간, 계간 등 동일한 독서·문화프로그램(강좌)은 연간 1개로 본다.
- ②실시횟수 및 ③참가자 수 : 매회 실시횟수, 참가자 수를 누적된 수로 기재함.

[도서관 홍보 활동]

Q39. 지난 1년간(2021년) 도서관 이용 및 독서프로그램 관련 홍보활동 실시 여부	<input type="checkbox"/> 그렇다(홍보활동 실시한 적 있음)	
	※ 홍보 방법 및 실적 (중복 가능)	① 지역매체(지역방송, 지역신문 등) () 건
		② 인쇄물(전단지, 현수막, 포스터 등) () 건
		③ 간행물(소식지 등) 발간 () 건
		④ 인터넷(홈페이지, 커뮤니티, 블로그 등) () 건
		⑤ 도서관 내 안내자료 비치 () 건
		⑥ 기 타 () 건
<input type="checkbox"/> 그렇지 않다(홍보활동 실시한 적 없음)		

VI. 작은도서관 활성화 방안

Q40. 작은도서관 이용 활성화
를 위해 가장 필요한
것은 무엇입니까?

(자유롭게 써주세요)

운영 실태조사에 응답해주셔서 매우 감사드립니다.

2021년도 작은도서관 운영실태조사 결과보고서

발행처 | 문화체육관광부

수행기관 | (사)작은도서관만드는사람들

발행일 | 2022. 05. 31.

발간등록번호 | 12-1371604-000001-10

ISSN | 2586-0062

인쇄처 | 다예
