

2022년도 작은도서관 운영 실태조사 결과보고서



ISSN 2586-0062

2022년도 작은도서관 운영 실태 조사 결과 보고서



문화체육관광부

작은도서관 통계 시스템(<http://www.smalllibrary.org/SLOE/>)을 통해 작은도서관에서 입력한 자료를 분석한 것임.

제 출 문

문화체육관광부 장관 귀하

문화체육관광부와의 위탁 용역에 의한 『2022년도 작은도서관 운영
실태 조사 결과 보고서』를 제출합니다.

2023년 05월 31일

(사)작은도서관만드는사람들
대표 김수연

제1장 서론	1
제1절 조사 개요	3
1. 실시 목적 및 주요 내용	3
2. 조사 방법 및 일정	8
제2절 분석 범위 및 방법	11
1. 분석 범위	11
2. 분석 방법	12
3. 기대 효과	12
제2장 2022년도 작은도서관 실태조사 결과	13
제1절 작은도서관 기초 현황	15
1. 전국 작은도서관 현황	15
2. 운영 유형별 작은도서관 현황	18
제2절 작은도서관 운영 실태 분석	22
1. 작은도서관 운영 실태 주요 분석 사항	22
2. 기본 정보	23
3. 운영 현황	25
4. 소장 자료	31
5. 시설 및 설비	38
6. 인적 자원	47
7. 예산	53
8. 이용 및 이용자	56
9. 공공도서관 연계 사항	60
10. 지자체 및 공공도서관 지원	65
11. 독서·문화 프로그램 운영	69
12. 운영위원회 구성	72
13. 작은도서관 홍보	73
14. 작은도서관 활성화 방안	74

제3장 2022년도 지방자치단체별 운영 현황 77

제1절 광역별 작은도서관 운영 현황 79

- 1. 서울특별시 79
- 2. 부산광역시 85
- 3. 대구광역시 91
- 4. 인천광역시 94
- 5. 광주광역시 97
- 6. 대전광역시 99
- 7. 울산광역시 101
- 8. 세종특별자치시 103
- 9. 경기도 105
- 10. 강원도 111
- 11. 충청북도 117
- 12. 충청남도 120
- 13. 전라북도 123
- 14. 전라남도 126
- 15. 경상북도 132
- 16. 경상남도 138
- 17. 제주특별자치도 144

제4장 결론 147

제1절 2022년 작은도서관 운영 실태조사 분석 결과 149

제2절 작은도서관 운영 활성화 과제 154

부록 159

부록1. 2022년 전국 작은도서관 운영 실태 조사지 159

<표 1-1> 작은도서관 운영 실태 조사 실시 법적 근거 : 작은도서관 진흥법.....	3
<표 1-2> 작은도서관 운영 실태 조사 실시 법적 근거 : 작은도서관 진흥법 시행령.....	4
<표 1-3> 작은도서관 운영 실태 조사 실시 법적 근거 : 국가 도서관 통계 조사.....	4
<표 1-4> 작은도서관 운영 실태 조사 자료 수집 및 검증 절차.....	5
<표 1-5> 작은도서관 운영 실태 조사 주요 내용.....	6
<표 1-6> 작은도서관 운영 실태 조사 상세 내용.....	6
<표 1-7> 2022년도 작은도서관 운영 현황.....	11
<표 2-1> 연도별 작은도서관 현황.....	15
<표 2-2> 연도별 실태조사 제외 작은도서관 현황.....	16
<표 2-3> 연도별 광역 자치단체 작은도서관 현황.....	17
<표 2-4> 봉사대상 인구수 대비 광역 자치단체 작은도서관 수 비교.....	18
<표 2-5> 연도별 공·사립작은도서관 현황.....	19
<표 2-6> 연도별 광역 자치단체 공·사립작은도서관 현황.....	21
<표 2-7> 전국 작은도서관 기본 특성.....	24
<표 2-8> 연도별 작은도서관 서비스 대상.....	25
<표 2-9> 연도별 작은도서관 운영 기간.....	26
<표 2-10> 2022년 신규 개관 작은도서관 현황.....	27
<표 2-11> 연도별 연간 총 운영일 수	27
<표 2-12> 연도별 주간 평균 운영일 수.....	28
<표 2-13> 연도별 운영 요일(복수응답).....	29
<표 2-14> 연도별 1관당 평균 운영 시간.....	29
<표 2-15> 연도별 운영 시간.....	30
<표 2-16> 연도별 1관당 평균 보유 도서자료 수.....	31
<표 2-17> 2020년 광역 자치단체별 총 도서자료 현황.....	33
<표 2-18> 2021년 광역 자치단체별 총 도서자료 현황.....	33
<표 2-19> 2022년 광역 자치단체별 총 도서자료 현황.....	34
<표 2-20> 연도별 연간 증가 도서자료 수.....	35
<표 2-21> 2022년 광역 자치단체별 도서자료 및 연속간행물 증가 현황.....	36
<표 2-22> 2022년 도서자료 및 연속간행물 폐기 현황	37

<표 2-23> 2022년 비인쇄자료 현황	38
<표 2-24> 연도별 1관당 평균 전용 면적	38
<표 2-25> 2020년 광역 자치단체별 전용 면적	40
<표 2-26> 2021년 광역 자치단체별 전용 면적	40
<표 2-27> 2022년 광역 자치단체별 전용 면적	41
<표 2-28> 연도별 1관당 평균 열람석 수	41
<표 2-29> 2020년 광역 자치단체별 열람석 수	43
<표 2-30> 2021년 광역 자치단체별 열람석 수	44
<표 2-31> 2022년 광역 자치단체별 열람석 수	45
<표 2-32> 연도별 인터넷 가능 컴퓨터 보유 현황	46
<표 2-33> 연도별 직원 현황	47
<표 2-34> 연도별 1관당 평균 직원 수	47
<표 2-35> 연도별 자원봉사자 현황	48
<표 2-36> 연도별 1관당 평균 자원봉사자 수	48
<표 2-37> 연도별 사서자격증 보유 직원 현황	49
<표 2-38> 연도별 사서자격증 보유 직원 수	49
<표 2-39> 2022년 광역 자치단체별 사서자격증 보유 직원 현황	50
<표 2-40> 2022년 작은도서관 운영 인력 유형	51
<표 2-41> 연도별 교육 경험 유무	52
<표 2-42> 연도별 평균 교육 참여 인원 수 및 교육 시간	52
<표 2-43> 연도별 예산 지출 항목별 평균 현황	53
<표 2-44> 연도별 예산 지출 금액 현황	54
<표 2-45> 2022년 항목별 예산 지출 내역	55
<표 2-46> 연도별 사립작은도서관 수입원(복수응답)	56
<표 2-47> 연도별 관외 대출 현황	57
<표 2-48> 설립 주체별 관외 대출 불가 현황	58
<표 2-49> 연도별 연간 총 대출 권 수	58
<표 2-50> 연도별 대출 관리 현황	59
<표 2-51> 연도별 연간 이용자 현황	60
<표 2-52> 연도별 상호정보협력망 구축 현황	61
<표 2-53> 광역 자치단체별 상호정보협력망 구축 현황	62

<표 2-54> 연도별 상호대차 서비스 제공 현황	63
<표 2-55> 연도별 순회사서 지원 현황.....	64
<표 2-56> 광역 자치단체별 순회사서 지원 현황.....	65
<표 2-57> 연도별 지자체 및 공공도서관 지원 현황	66
<표 2-58> 광역 자치단체별 지자체 및 공공도서관 지원 현황	67
<표 2-59> 연도별 지자체 및 공공도서관 지원 항목(복수 응답)	68
<표 2-60> 연도별 지자체 및 공공도서관 세부 지원 현황.....	69
<표 2-61> 연도별 독서·문화 프로그램 운영 현황	70
<표 2-62> 연도별 독서·문화 프로그램 운영 실적	71
<표 2-63> 2022년 독서·문화 프로그램 운영 실적	71
<표 2-64> 운영위원회 구성 현황	72
<표 2-65> 운영위원회 모임 횟수	73
<표 2-66> 작은도서관 홍보 현황	73
<표 2-67> 작은도서관 홍보 방법(복수응답)	74
<표 2-68> 작은도서관 활성화를 위한 의견(복수응답).....	76
<표 3-1> 서울특별시 작은도서관 현황	79
<표 3-2> 서울특별시 작은도서관 시설 현황(평균 면적, 평균 도서자료)	80
<표 3-3> 서울특별시 작은도서관 운영 현황(연간 평균 운영일 수, 연간 평균 대출 권 수) ...	81
<표 3-4> 서울특별시 작은도서관 인력 현황(평균 직원, 평균 자원봉사자)	82
<표 3-5> 서울특별시 작은도서관 평균 예산 현황	83
<표 3-6> 서울특별시 작은도서관 지자체 및 공공도서관 지원 현황.....	84
<표 3-7> 부산광역시 작은도서관 현황.....	85
<표 3-8> 부산광역시 작은도서관 시설 현황(평균 면적, 평균 도서자료).....	86
<표 3-9> 부산광역시 작은도서관 운영 현황(연간 평균 운영일 수, 연간 평균 대출 권 수)....	87
<표 3-10> 부산광역시 작은도서관 인력 현황(평균 직원, 평균 자원봉사자).....	88
<표 3-11> 부산광역시 작은도서관 평균 예산 현황.....	89
<표 3-12> 부산광역시 작은도서관 지자체 및 공공도서관 지원 현황.....	90
<표 3-13> 대구광역시 작은도서관 현황.....	91
<표 3-14> 대구광역시 작은도서관 시설 현황(평균 면적, 평균 도서자료).....	91
<표 3-15> 대구광역시 작은도서관 운영 현황(연간 평균 운영일 수, 연간 평균 대출 권 수)....	92
<표 3-16> 대구광역시 작은도서관 인력 현황(평균 직원, 평균 자원봉사자).....	92

<표 3-17> 대구광역시 작은도서관 평균 예산 현황	93
<표 3-18> 대구광역시 작은도서관 지자체 및 공공도서관 지원 현황	93
<표 3-19> 인천광역시 작은도서관 현황	94
<표 3-20> 인천광역시 작은도서관 시설 현황(평균 면적, 평균 도서자료)	94
<표 3-21> 인천광역시 작은도서관 운영 현황(연간 평균 운영일 수, 연간 평균 대출 권 수)	95
<표 3-22> 인천광역시 작은도서관 인력 현황(평균 직원, 평균 자원봉사자)	95
<표 3-23> 인천광역시 작은도서관 평균 예산 현황	96
<표 3-24> 인천광역시 작은도서관 지자체 및 공공도서관 지원 현황	96
<표 3-25> 광주광역시 작은도서관 현황	97
<표 3-26> 광주광역시 작은도서관 시설 현황(평균 면적, 평균 도서자료)	97
<표 3-27> 광주광역시 작은도서관 운영 현황(연간 평균 운영일 수, 연간 평균 대출 권 수)	97
<표 3-28> 광주광역시 작은도서관 인력 현황(평균 직원, 평균 자원봉사자)	98
<표 3-29> 광주광역시 작은도서관 평균 예산 현황	98
<표 3-30> 광주광역시 작은도서관 지자체 및 공공도서관 지원 현황	98
<표 3-31> 대전광역시 작은도서관 현황	99
<표 3-32> 대전광역시 작은도서관 시설 현황(평균 면적, 평균 도서자료)	99
<표 3-33> 대전광역시 작은도서관 운영 현황(연간 평균 운영일 수, 연간 평균 대출 권 수)	99
<표 3-34> 대전광역시 작은도서관 인력 현황(평균 직원, 평균 자원봉사자)	100
<표 3-35> 대전광역시 작은도서관 평균 예산 현황	100
<표 3-36> 대전광역시 작은도서관 지자체 및 공공도서관 지원 현황	100
<표 3-37> 울산광역시 작은도서관 현황	101
<표 3-38> 울산광역시 작은도서관 시설 현황(평균 면적, 평균 도서자료)	101
<표 3-39> 울산광역시 작은도서관 운영 현황(연간 평균 운영일 수, 연간 평균 대출 권 수)	101
<표 3-40> 울산광역시 작은도서관 인력 현황(평균 직원, 평균 자원봉사자)	102
<표 3-41> 울산광역시 작은도서관 평균 예산 현황	102
<표 3-42> 울산광역시 작은도서관 지자체 및 공공도서관 지원 현황	102
<표 3-43> 세종특별자치시 작은도서관 현황	103
<표 3-44> 세종특별자치시 작은도서관 시설 현황(평균 면적, 평균 도서자료)	103
<표 3-45> 세종특별자치시 작은도서관 운영 현황(연간 평균 운영일 수, 연간 평균 대출 권 수)	103
<표 3-46> 세종특별자치시 작은도서관 인력 현황(평균 직원, 평균 자원봉사자)	104
<표 3-47> 세종특별자치시 작은도서관 평균 예산 현황	104

<표 3-48> 세종특별자치시 작은도서관 지자체 및 공공도서관 지원 현황	104
<표 3-49> 경기도 작은도서관 현황	105
<표 3-50> 경기도 작은도서관 시설 현황(평균 면적, 평균 도서자료)	106
<표 3-51> 경기도 작은도서관 운영 현황(연간 평균 운영일 수, 연간 평균 대출 권 수)	107
<표 3-52> 경기도 작은도서관 인력 현황(평균 직원, 평균 자원봉사자)	108
<표 3-53> 경기도 작은도서관 평균 예산 현황	109
<표 3-54> 경기도 작은도서관 지자체 및 공공도서관 지원 현황	110
<표 3-55> 강원도 작은도서관 현황	111
<표 3-56> 강원도 작은도서관 시설 현황(평균 면적, 평균 도서자료)	112
<표 3-57> 강원도 작은도서관 운영 현황(연간 평균 운영일 수, 연간 평균 대출 권 수)	113
<표 3-58> 강원도 작은도서관 인력 현황(평균 직원, 평균 자원봉사자)	114
<표 3-59> 강원도 작은도서관 평균 예산 현황	115
<표 3-60> 강원도 작은도서관 지자체 및 공공도서관 지원 현황	116
<표 3-61> 충청북도 작은도서관 현황	117
<표 3-62> 충청북도 작은도서관 시설 현황(평균 면적, 평균 도서자료)	117
<표 3-63> 충청북도 작은도서관 운영 현황(연간 평균 운영일 수, 연간 평균 대출 권 수)	118
<표 3-64> 충청북도 작은도서관 인력 현황(평균 직원, 평균 자원봉사자)	118
<표 3-65> 충청북도 작은도서관 평균 예산 현황	119
<표 3-66> 충청북도 작은도서관 지자체 및 공공도서관 지원 현황	119
<표 3-67> 충청남도 작은도서관 현황	120
<표 3-68> 충청남도 작은도서관 시설 현황(평균 면적, 평균 도서자료)	120
<표 3-69> 충청남도 작은도서관 운영 현황(연간 평균 운영일 수, 연간 평균 대출 권 수)	121
<표 3-70> 충청남도 작은도서관 인력 현황(평균 직원, 평균 자원봉사자)	121
<표 3-71> 충청남도 작은도서관 평균 예산 현황	122
<표 3-72> 충청남도 작은도서관 지자체 및 공공도서관 지원 현황	122
<표 3-73> 전라북도 작은도서관 현황	123
<표 3-74> 전라북도 작은도서관 시설 현황(평균 면적, 평균 도서자료)	123
<표 3-75> 전라북도 작은도서관 운영 현황(연간 평균 운영일 수, 연간 평균 대출 권 수)	124
<표 3-76> 전라북도 작은도서관 인력 현황(평균 직원, 평균 자원봉사자)	124
<표 3-77> 전라북도 작은도서관 평균 예산 현황	125
<표 3-78> 전라북도 작은도서관 지자체 및 공공도서관 지원 현황	125

<표 3-79> 전라남도 작은도서관 현황	126
<표 3-80> 전라남도 작은도서관 시설 현황(평균 면적, 평균 도서자료)	127
<표 3-81> 전라남도 작은도서관 운영 현황(연간 평균 운영일 수, 연간 평균 대출 권 수)	128
<표 3-82> 전라남도 작은도서관 인력 현황(평균 직원, 평균 자원봉사자)	129
<표 3-83> 전라남도 작은도서관 평균 예산 현황	130
<표 3-84> 전라남도 작은도서관 지자체 및 공공도서관 지원 현황	131
<표 3-85> 경상북도 작은도서관 현황	132
<표 3-86> 경상북도 작은도서관 시설 현황(평균 면적, 평균 도서자료)	133
<표 3-87> 경상북도 작은도서관 운영 현황(연간 평균 운영일 수, 연간 평균 대출 권 수)	134
<표 3-88> 경상북도 작은도서관 인력 현황(평균 직원, 평균 자원봉사자)	135
<표 3-89> 경상북도 작은도서관 평균 예산 현황	136
<표 3-90> 경상북도 작은도서관 지자체 및 공공도서관 지원 현황	137
<표 3-91> 경상남도 작은도서관 현황	138
<표 3-92> 경상남도 작은도서관 시설 현황(평균 면적, 평균 도서자료)	139
<표 3-93> 경상남도 작은도서관 운영 현황(연간 평균 운영일 수, 연간 평균 대출 권 수)	140
<표 3-94> 경상남도 작은도서관 인력 현황(평균 직원, 평균 자원봉사자)	141
<표 3-95> 경상남도 작은도서관 평균 예산 현황	142
<표 3-96> 경상남도 작은도서관 지자체 및 공공도서관 지원 현황	143
<표 3-97> 제주특별자치도 작은도서관 현황	144
<표 3-98> 제주특별자치도 작은도서관 시설 현황(평균 면적, 평균 도서자료)	144
<표 3-99> 제주특별자치도 작은도서관 운영 현황(연간 평균 운영일 수, 연간 평균 대출 권 수)	144
<표 3-100> 제주특별자치도 작은도서관 인력 현황(평균 직원, 평균 자원봉사자)	145
<표 3-101> 제주특별자치도 작은도서관 평균 예산 현황	145
<표 3-102> 제주특별자치도 작은도서관 지자체 및 공공도서관 지원 현황	145

[그림 2-1] 연도별 공·사립 작은도서관 증가 추이 20

[그림 2-2] 작은도서관 운영 실태 조사 항목 22

[그림 2-3] 연도별 작은도서관 평균 보유 도서자료 수 32

[그림 2-4] 연도별 작은도서관 전용 면적 비율 39


[그림 2-5] 연도별 작은도서관 상호대차 서비스 제공 비율..... 63

[그림 2-6] 연도별 작은도서관 순회사서 서비스 지원 비율 64

제 1 장 | 서론

제1절 조사 개요

제2절 분석 범위 및 방법



제1절 조사 개요

1. 실시 목적 및 주요 내용

□ 조사 목적

- 전국 17개 광역 시·도의 공·사립작은도서관 운영 실태를 조사하여 작은도서관 운영 활성화를 위한 정책의 기초 통계 자료로 활용하고자 함.
- 작은도서관 운영 현황의 연도별 추이 분석을 통해 작은도서관 운영의 흐름을 진단하여 작은도서관의 양적·질적 성장 기반 체계를 구축하고자 함.
- 실태 조사 결과를 바탕으로 작은도서관이 생활 밀착 독서 문화 공간으로 지역 주민들이 필요로 하는 다양한 정보자료와 교육 프로그램을 제공하여 독서문화 환경을 개선해 나갈 수 있도록 하고자 함.

□ 조사 개요

○ 근거

- 「작은도서관 진흥법」 제12조(작은도서관 운영 실태 조사) 및 동법 시행령 제7조(작은도서관 운영 실태 조사)

<표 1-1> 작은도서관 운영 실태 조사 실시 법적 근거 : 작은도서관 진흥법

「작은도서관 진흥법」 [시행 2022. 12. 8.] [법률 제18547호, 2021. 12. 7., 타법개정]
(중략)

제12조(작은도서관 운영 실태 조사) ① 시장·군수·구청장은 매년 12월 31일까지 대통령령으로 정하는 바에 따라 관할 구역의 작은도서관 운영실태를 조사하여 그 결과를 「도서관법」 제11조에 따른 국가도서관위원회에 제출하고, 국가도서관위원회는 그 결과를 공표하여야 한다. <개정 2016. 2. 3., 2021. 12. 7.>

(생략)

<표 1-2> 작은도서관 운영 실태 조사 실시 법적 근거 : 작은도서관 진흥법 시행령

「작은도서관 진흥법 시행령」 [시행 2022. 12. 8.] [대통령령 제33023호, 2022. 12. 6., 타법개정]

(중략)

제7조(작은도서관 운영 실태 조사) ① 시장·군수·구청장등은 법 제12조제1항에 따라 관할 구역의 작은도서관 운영실태를 조사하여 그 결과(이하 “조사결과”라 한다)를 「도서관법」 제11조에 따른 국가도서관위원회(이하 “국가도서관위원회”라 한다)에 제출하여야 한다. 이 경우 시장·군수 또는 자치구의 구청장은 관할 시·도지사를 거쳐 해당 조사결과를 제출하여야 한다. <개정 2022. 12. 6.>

(생략)

- 「국가 도서관 통계조사」 (국가승인통계 113016호)

<표 1-3> 작은도서관 운영 실태 조사 실시 법적 근거 : 국가 도서관 통계 조사

*** 근거 조항 및 조사 목적 기술**

- 통계법 제23조(통계 작성에 관한 협조)
- 통계법 제25조(자료 제출 요구), 동법 시행령 제40조(자료 제출 요구의 절차 및 방법)
- 통계법 제26조(실지 조사)
- 통계법 제30조(통계 자료의 제공), 동법 시행령 제46조(통계 작성 기관의 통계 자료 요청과 제공)
- 통계법 제32조(통계 응답자의 성실 응답 의무)

- 조사대상 : 공립작은도서관 및 지방자치단체에 등록된 사립작은도서관
- 조사 기준
 - 대출 책 수 등 연간 실적은 2022년 1월 1일 ~ 12월 31일 기준
 - 도서자료 수 등 누적 현황은 2022년 12월 31일 기준
- 조사 기간(입력 기간) : 2023. 1. 9.(월) ~ 2. 28.(화)
 - 1차 (지자체 담당) 소속 작은도서관 정보 입력 / 2023. 1. 9(월) ~ 1. 31(화)
 - 2차 (현장 운영자) 통계 입력 / 2023. 2. 1(수) ~ 2. 21(화)
 - 3차 (지자체 담당) 미입력 자료 및 오류 수정 / 2023 2. 22(수) ~ 2. 28(화)
- 자료수집 및 검증방법
 - ‘작은도서관 통계 시스템(<http://www.smalllibrary.org/SLOE/>)’ 활용
 - 작은도서관 운영자가 웹 시스템에 접속하여 통계 입력
 - 지자체 작은도서관 담당자가 미입력 및 오류 자료 수정 제출

<표 1-4> 작은도서관 운영 실태 조사 자료 수집 및 검증 절차

차수	기간	구분	담당자	내용
1차	1.9. ~ 1.31.	시·군·구 담당자	소속 작은도서관 정보 입력	- 관할 작은도서관 확인 (신규 도서관 추가 및 폐 관도서관 내용 입력) ※ 도서관 기본 정보 현행화 필수 ※ 실태조사 개관일/폐관일 정확히 입력 필요 (2023년에 폐관 또는 등록 취소한 도서관은 2022년 실태조사는 반드시 운영중으로 참여)
2차	2.1. ~ 2.21.	작은도서관 운영자	통계 입력	- 시스템에 접속하여 통계조사 설문 응답 ※ 시·군·구 담당자가 작은도서관에 ID/PW 안내 ※ 작은도서관 운영자는 해당 기간에만 실태조사 참여 가능
3차	2.22. ~ 2.28.	시·군·구 담당자	미입력 자료 및 오류 수정	- 현장 조사 결과 및 오류 데이터 수정 - 누락자료, 텍스트 파일로 받은 자료 최종 입력
4차	3.1. ~ 3.7.	시·도 담당자	통계 제출	- 시·군·구에서 입력한 통계 데이터 검증 및 수정 후 최종 입력 자료 문체부로 공문 제출
5차	3.8. ~	문화체육관광부, 작은도서관 통계시스템 운영팀	통계 검증	- 개별도서관 최종 통계데이터 검증 ※ 검증리스트를 통한 개별데이터 검증

□ 조사 내용

- 작은도서관 운영 실태 조사 결과에 포함되어야 하는 주요 사항은 「작은도서관 진흥법 시행령」 제7조 제2항에서 규정하고 있음.

<표 1-5> 작은도서관 운영 실태 조사 주요 내용

<p>「작은도서관 진흥법 시행령」 [시행 2022. 12. 8.] [대통령령 제33023호, 2022. 12. 6., 타법개정] (중략) 제7조(작은도서관 운영 실태조사) ② 조사결과에는 다음 각 호의 사항이 포함되어야 한다. <개정 2022. 12. 6.> 1. 작은도서관 설립 및 운영 주체 2. 좌석 수, 시설 규모, 소장 자료 등 작은도서관의 시설 및 자료에 관한 사항 3. 정규 직원, 자원봉사자, 사서 등 작은도서관의 인력 현황에 관한 사항 4. 작은도서관의 예산 및 지출 명세에 관한 사항 5. 개관일 수, 이용자 수 등 작은도서관의 이용 현황에 관한 사항 6. 다른 공공도서관이 실시하고 있는 작은도서관에 대한 지원사업에 관한 사항과 다른 공공도서관과 작은도서관 간의 도서관자료 및 업무 등의 협력 사업에 관한 사항 7. 그 밖에 국가도서관위원회의 위원장이 필요하다고 인정하는 사항 (생략)</p>
--

○ 2022년 전국 작은도서관 운영 실태 조사 내용

- 작은도서관 등록 사항
- 작은도서관 운영자 기본 사항(설립 및 운영 주체)
- 좌석 수, 시설 규모, 소장 자료 등 작은도서관의 시설 및 자료에 관한 사항
- 직원, 자원봉사자, 사서 등 작은도서관의 인력 현황에 관한 사항
- 작은도서관의 예산 및 지출에 관한 사항
- 개관일 수, 이용자 수 등 작은도서관의 이용 현황에 관한 사항
- 공공도서관의 작은도서관 지원, 공공도서관과 작은도서관 간의 도서관자료 및 업무 등의 협력 사항 등

<표 1-6> 작은도서관 운영 실태조사 상세 내용

구분	대분류	항목
1. 작은도서관 기본 정보	등록 정보	- 대표자 성명(법인명) - 등록 번호 - 등록 일자 - 변경 사항(1년 동안의 변경사항)
	기본 정보	- 작은도서관 명칭 - 개관 연도 - 지역 - 주소 - 연락처(전화번호, 팩스번호) - 홈페이지
	운영 유형	- 지역 공공도서관의 분관 여부 - 도서관 유형

2. 작은도서관 운영 현황		- 이용 대상 특화 작은도서관
	운영 시간	- 운영 요일 - 운영 시간
	운영자 정보	- 운영자 성명 - 직책 - 연락처 - E-Mail - 재직 기간
	자료 보유 현황	- 도서자료(인쇄) : 지난 1년간 증가한 도서 자료 수, 폐기한 도서자료 수, 현재 총 보유 도서자료 수 - 연속간행물(인쇄) : 지난 1년간 증가한 연속간행물 수, 폐기한 연속간행물 수, 현재 총 보유 연속간행물 수 - 인쇄자료 이외 자료 보유 여부 및 수량
	근무 인력 현황	- 직원 : 상근 직원, 시간제 직원, 사서자격 보유 직원, 전문 교육 경험 직원 - 자원봉사 : 등록 자원봉사자, 사서자격 보유 봉사자, 전문 교육 경험 봉사자
	운영 예산 현황	- 자료구입비, 인건비, 운영비, 총 예산지출 계
	운영비 확보 관련	※ 사립작은도서관만 기입 - 재정 자립도 - 수입원
3. 작은도서관 시설 및 이용 현황	운영위원회 구성 여부	- 여부, 운영 횟수
	시설 및 설비	- 컴퓨터 보유 여부(관리자용/이용자용)
	도서 이용 및 관리 현황	- 도서 외부 대출 가능 여부(대출 도서 관리 방법/지역 공공도서관과의 상호 협력망 구축/연간 대출 도서 수/외부 대출 불가능 이유)
	이용자 현황	- 작은도서관 방문 이용자 수(1일 평균 이용자 수/월 평균 이용자 수 / 연간 평균 이용자 수)
4. 작은도서관 교류 협력 현황	회원제 시행 여부	- 연간 등록 회원 수
	공공도서관 연계 사항	- 상호대차 서비스, 순회사서 서비스 제공
5. 작은도서관 독서문화 프로그램 및 홍보	지자체 및 공공도서관 지원	- 지난 1년간 지자체 및 공공도서관의 지원 여부(인력/예산/도서자료/독서·문화프로그램/기타)
	프로그램 운영	- 독서 및 문화 프로그램(프로그램 수/실시 횟수/참가자 수)
6. 작은도서관 활성화 방안	도서관 홍보 활동	- 지난 1년간 도서관 이용 및 독서프로그램 관련 홍보 활동 실시 여부(지역매체/인쇄물/간행물/인터넷/도서관 내 안내자료 비치/기타)
	작은도서관 활성화 방안 의견	- 작은도서관 이용 활성화를 위한 자유 의견 및 건의 사항 제시

2. 조사 방법 및 일정

□ 조사 방법

- 조사 주기 : 1년 단위 (2022년)
- 조사 대상 : 공립작은도서관 및 지자체에 등록된 사립작은도서관
- 조사 절차 :
 - (시·군·구 작은도서관 담당자) 소속 작은도서관 관련 정보 입력 및 신규 작은도서관 ID 부여 등의 작업
 - (작은도서관 현장운영자) 통계 입력
 - (시·군·구 작은도서관 담당자) 오류 및 미입력 데이터 입력
 - (시·도 통계 담당자) 오류 검증 제출
 - ※ 광역 시·도에서 제출 후 통계데이터에 대한 수정 불가
 - (문화체육관광부) 통계 검증 및 분석

□ 작성 요령

- 조사 대상 작은도서관 명단 업데이트
 - 「2021년도 전국 작은도서관 운영 실태 조사」 결과 파악된 작은도서관 외에 2022년 신규 개관 작은도서관에 대해 추가로 아이디 부여
- 전국 작은도서관 시·도 담당자 및 지자체 담당자 현행화
 - 담당자 변경 시 반드시 현행화
 - 소속 작은도서관 아이디는 실태조사 홈페이지에서 확인 및 다운로드 가능
 - 작은도서관 아이디 분실 시 지자체 담당자에게 연락하여 인증 처리
- 작은도서관에서 「작은도서관 통계 시스템」에 실태조사 내용 입력
 - 작은도서관 현장에서 작은도서관 통계 시스템에 직접 입력하거나 실태조사지를 작성하여 지자체 담당자에게 제출하면 지자체 담당자가 시스템에 입력함.

- ※ 전국 작은도서관 운영 실태조사 사전 교육 시 운영 매뉴얼과 교육 자료 배포 및 매뉴얼 파일 송부
- 작은도서관 담당자 확인 작업
 - 작은도서관 현장 운영자가 통계 시스템에 입력한 내용의 오류 사항을 검토하여 최종 제출함.
- ‘작은도서관의 시설과 자료 기준’ 항목은 법정 기준이므로 해당 내용을 명확히 숙지하고 기재
 - ※ 기준 미달 도서관에 대해서는 운영 개선 또는 폐관 조치 필요

□ 조사 진행 과정 및 일정

- 「전국 작은도서관 실태 조사」 사전 교육
 - 지자체 담당자를 대상으로 「2022년 작은도서관 운영 실태 조사」 통계 항목 및 운영 평가항목에 대한 설명, 구축된 통계시스템 시연·주요 기능 설명
 - 지자체 담당자 교육은 서울만 대면으로 진행되고 이외 지역은 온라인 교육으로 전환 실시
 - 기간 : 2023년 1월 17일(화) ~ 1월 27일(금)
 - 1. 17(화) 14:00~17:00 (대면)
 - 1. 26(목) 14:00~17:00 (온라인)
 - 1. 27(금) 14:00~17:00 (온라인)
 - 대상 : 전국 지자체 작은도서관 관리 및 실태조사 담당자 등
- 작은도서관 운영 실태 조사 실시
 - 조사 기간 : 2023년 1월 9일 ~ 2월 28일
 - 조사 기준 : 2022년도
 - 연간 운영 실적 : 2022년 1월 1일부터 2022년 12월 31일 기준
 - 도서자료 수 등의 누적 현황 : 2022년 12월 31일 기준
 - 전국 기초 자치단체의 담당자와 광역 시·도 담당자는 작은도서관 통계 시스템을 통해 지역 내 작은도서관 실태조사 확인 및 독려
- 조사 결과 검토 및 조사 결과 확정

- 기간 : 2023년 3월 ~ 4월
- 2022년도 조사 결과 및 분석은 문화체육관광부의 위탁 용역으로 (사)작은도서관만드는 사람들에서 진행하였으며, 최초 입력된 작은도서관 실태 조사 결과에 대한 데이터 검증을 여러 단계에 거쳐 실시하여 분석에 활용함.
- 결과 검토 및 오류 점검 과정에서 보완 조사가 필요하다고 판단되는 일부 내용은 작은도서관 운영자 혹은 해당 지자체 작은도서관 담당자를 대상으로 재확인하였음.
- 작은도서관 운영평가 시스템으로 수집한 2022년 12월 말 현재 운영 중인 작은도서관 6,899개관을 대상으로 분석한 결과를 2022년 작은도서관 운영 실태조사 보고서로 작성함.

제2절 분석 범위 및 방법

1. 분석 범위

□ 기준년도 : 2022년

- 2022년도 전국 작은도서관 운영 실태 조사 결과 분석
- 2020년, 2021년 조사 결과와 비교하여 변화 현황 분석

□ 대상 지역 및 분석 대상 : 전국 17개 시도의 작은도서관 6,899개관

- 2022년 12월 31일 기준, 전국 지자체에 등록되어 운영 중인 작은도서관 6,899개관을 대상으로 분석함.

<표 1-7> 2022년도 작은도서관 운영 현황

지역	서울	부산	대구	인천	광주	대전	울산	세종	총 6,899개관
관수	943	430	219	300	346	244	188	59	
경기	강원	충북	충남	전북	전남	경북	경남	제주	
1,676	224	260	389	352	337	293	489	150	

□ 내용

- 최근 3년간(2020~2022) 전국 작은도서관 실태조사 결과 분석
 - 2022년 전국 작은도서관 운영 실태 및 현황 파악
 - 2020년~2022년 작은도서관 기초 통계 및 운영 현황 추이 분석
- 지방자치단체별 작은도서관 주요 항목 통계 제시
 - 2022년 실태조사 결과에서 나타난 작은도서관 운영 주요 항목 통계를 기초 자치단체별로 제시

2. 분석 방법

□ 작은도서관 통계 시스템을 활용하여 분석

- 2022년도 작은도서관 운영 현황 파악 및 실태조사 결과 분석
 - 작은도서관 통계 시스템에 입력된 전국 공·사립작은도서관의 2022년도 1월부터 12월
까지의 운영 자료를 토대로 작은도서관 운영 실태 및 현황 등을 파악
- 2022년 운영 실태조사 결과를 2020년과 2021년 조사 결과와 비교하여 최근 3년간 연도
별 운영 현황 추이를 분석

3. 기대 효과

- 전국 작은도서관 운영에 대한 정확한 실태 파악 및 효과적인 관리 방안 마련
- 실태조사 결과를 바탕으로 작은도서관 운영활성화를 위한 체계적 기반 마련으로 정책의
효율성 제고
- 작은도서관의 양적 성장에 대한 운영 내실화 지원 체계 구축

제 2 장

2022년도 작은도서관 실태 조사 결과

제1절 작은도서관 기초
현황

제2절 작은도서관 운영
실태 분석



제1절 작은도서관 기초 현황

1. 전국 작은도서관 현황

□ 실태 조사 분석 대상 작은도서관 현황

- 2022년 실태 조사 대상 작은도서관은 총 7,945개관이나 운영 확인된 6,899개관을 대상으로 운영 실태 분석을 실시하였음.

<표 2-1> 연도별 작은도서관 현황

항목	2020년			2021년			2022년		
	실태조사 대상 도서관	실태조사 제외 도서관	실태조사 분석 대상 도서관	실태조사 대상 도서관	실태조사 제외 도서관	실태조사 분석 대상 도서관	실태조사 대상 도서관	실태조사 제외 도서관	실태조사 분석 대상 도서관
공립	1,553	49	1,504	1,586	74	1,512	1,631	53	1,578
사립	5,947	977	4,970	6,182	1,246	4,936	6,314	993	5,321
전 체	7,500	1,026	6,474	7,768	1,320	6,448	7,945	1,046	6,899

- 작은도서관 설립 기준¹⁾을 충족하고 운영 중인 도서관은 6,899개관(87%)이며 휴·폐관 등으로 조사가 불가하여 제외된 도서관은 1,046개관(13%)임.
- 실태 조사 실시 이후 운영 중인 작은도서관 수는 매년 증가 추세를 보이다가 전년 대비 2020년 198개관, 2021년 26개관이 각각 감소함. 그러나 2022년에는 2021년보다 451개관이 증가하였음. 이는 코로나19로 인한 작은도서관의 휴관이 감소했기 때문으로 분석됨.

1) 도서관법 시행령에서는 작은도서관의 시설과 자료 기준에 대해 ‘면적 33제곱 미터 이상, 도서관 장서 1,000점 이상’으로 규정하고 있음.

<표 2-2> 연도별 실태 조사 제외 작은도서관 현황

항목	2020년			2021년			2022년		
	공립	사립	합계	공립	사립	합계	공립	사립	합계
기준 미달	1	0	1	1	1	2	-	-	-
폐관	17	219	236	21	226	247	29	266	295
휴관	31	758	789	52	1,019	1,071	24	727	751
합계	49	977	1,026	74	1,246	1,320	53	993	1,046

□ 광역 자치단체별 작은도서관 수

- 2022년 운영 확인된 작은도서관 총 6,899개관을 광역단체별로 보면 경기도(1,676개관)에 작은도서관이 가장 많았으며 다음으로 서울특별시(943개관), 경상남도(489개관), 부산광역시(430개관)순으로 나타남.
- 작은도서관의 절반에 가까운 2,919개관(42.4%)이 수도권에 밀집되어 있음.
 - 경기도 1,676개관(24.3%), 서울특별시 943개관(13.7%), 인천광역시 300개관(4.4%)
- 작은도서관 수가 가장 적은 곳은 세종특별자치시로 59개관(0.87%)이며 그 다음은 제주특별자치도 150개관(2.2%), 울산광역시 188개관(2.7%), 대구광역시 219개관(3.2%) 순으로 조사됨.

<표 2-3> 연도별 광역 자치단체 작은도서관 현황

광역 지방자치 단체	2020년			2021년			2022년		
	실태조사 대상 도서관	실태조사 제외 도서관	실태조사 분석 도서관	실태조사 대상 도서관	실태조사 제외 도서관	실태조사 분석 도서관	실태조사 대상 도서관	실태조사 제외 도서관	실태조사 분석 도서관
서울특별시	1,095	141	954	1,105	201	904	1,110	167	943
부산광역시	431	25	406	459	55	404	471	41	430
대구광역시	238	33	205	250	42	208	264	45	219
인천광역시	316	40	276	328	71	257	343	43	300
광주광역시	431	32	399	429	102	327	427	81	346
대전광역시	254	17	237	264	32	232	262	18	244
울산광역시	190	17	173	201	31	170	209	21	188
세종특별자치시	63	8	55	69	16	53	75	16	59
경기도	1,884	376	1,508	1,941	417	1,524	1,976	300	1,676
강원도	229	30	199	244	27	217	251	27	224
충청북도	284	54	230	281	41	240	294	34	260
충청남도	418	60	358	444	80	364	466	77	389
전라북도	351	17	334	379	30	349	388	36	352
전라남도	348	47	301	369	46	323	384	47	337
경상북도	304	49	255	317	53	264	330	37	293
경상남도	494	59	435	520	59	461	531	42	489
제주특별자치도	170	21	149	168	17	151	164	14	150
합 계	7,500	1,026	6,474	7,768	1,320	6,448	7,945	1,046	6,899

□ 인구수 대비 전국 작은도서관 수

- 2022년에 운영한 작은도서관 1관당 봉사 대상 인구가 가장 적은 지역은 광주광역시로 1관당 4,136명으로 나타났다.
- 대구광역시는 인구수 대비 작은도서관 수가 적어 작은도서관 1관당 봉사대상 인구가 1만 명 이상으로 조사되었으며, 서울특별시와 인천광역시도 각각 9,000명 이상으로 조사됨.
- 그러나 도서관의 봉사대상 인구는 작은도서관만을 기준으로 파악하기보다는 지자체의 공공도서관 수와 분포 등을 고려하여 살펴볼 필요가 있음.

<표 2-4> 봉사대상 인구수 대비 광역 자치단체 작은도서관 수 비교

광역 지방자치단체	도서관 수					작은도서관 1관당 봉사대상 인구수	
	공립	비율	사립	비율	계 (A)	총인구수(명) (B)	1관당 인구수(명) (B/A)
서울특별시	418	44.3	525	55.7	943	9,428,372	9,998
부산광역시	105	24.4	325	75.6	430	3,317,812	7,716
대구광역시	53	24.2	166	75.8	219	2,363,691	10,793
인천광역시	64	21.3	236	78.7	300	2,967,314	9,891
광주광역시	58	16.8	288	83.2	346	1,431,050	4,136
대전광역시	48	19.7	196	80.3	244	1,446,072	5,927
울산광역시	36	19.1	152	80.9	188	1,110,663	5,908
세종특별자치시	6	10.2	53	89.8	59	383,591	6,502
경기도	242	14.4	1,434	85.6	1,676	13,589,432	8,108
강원도	45	20.1	179	79.9	224	1,536,498	6,859
충청북도	25	9.6	235	90.4	260	1,595,058	6,135
충청남도	73	18.8	316	81.2	389	2,123,037	5,458
전라북도	155	44	197	56.0	352	1,769,607	5,027
전라남도	57	16.9	280	83.1	337	1,817,697	5,394
경상북도	101	34.5	192	65.5	293	2,600,492	8,875
경상남도	85	17.4	404	82.6	489	3,280,493	6,709
제주특별자치도	7	4.7	143	95.3	150	678,159	4,521
전체	1,578	22.9	5,321	77.1	6,899	51,439,038	7,456

* 인구수는 2022. 12 기준 행정구역별 주민등록인구수 자료임.

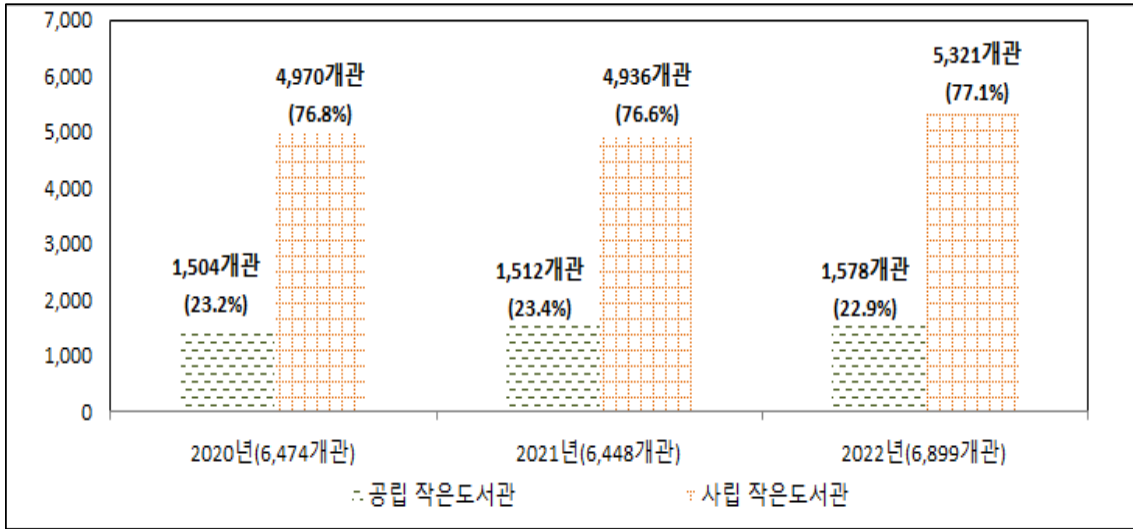
2. 운영 유형별 작은도서관 현황

□ 공·사립 작은도서관 현황

- 작은도서관 6,899개관 중 공립은 1,578개관(22.9%), 사립은 5,321개관(77.1%)으로 확인됨. (설립 및 운영 유형에 따라 공립과 사립으로 구분)
 - 공립작은도서관 : 지자체 직접 운영, 민간 위탁 운영
 - 사립작은도서관 : 개인 및 단체, 법인, 새마을문고, 종교 시설, 아파트(공동 주택)
- 공립작은도서관은 2020년 1,504개관(23.2%), 2021년 1,512개관(23.4%)로 도서관 수 및 비율 모두 증가하였으나 2022년에는 전년 대비 도서관 수(66개관)는 증가하였으나 비율은 감소하였음.
- 사립작은도서관은 2021년에는 전년도 보다 도서관 수가 감소 하였으나 2022년에는 5,321개관(77.1%)이 운영 중인 것으로 조사되어 2021년 4,936개관(76.6%) 보다 385개관(7.8%)이 증가한 것으로 나타남. 이는 휴관 도서관의 감소에 따른 것임.

<표 2-5> 연도별 공·사립작은도서관 현황

항목	2020년		2021년		2022년	
	관수	%	관수	%	관수	%
공립	1,504	23.2	1,512	23.4	1,578	22.9
사립	4,970	76.8	4,936	76.6	5,321	77.1
전체	6,474	100	6,448	100	6,899	100



[그림 2-1] 연도별 공·사립작은도서관 증가 추이

□ 광역 자치단체별 공·사립작은도서관 현황

- 지역별로 살펴보면, 17개 시·도 중 공립작은도서관의 비율이 가장 높은 지역은 서울특별시로 418개관(44.3%)이며, 사립작은도서관의 비율이 가장 높은 지역은 제주특별자치도로 143개관(95.3%)으로 확인됨.
 - 공립작은도서관 : 서울특별시 418개관(44.3%), 전라북도 155개관(44%), 경상북도 101개관(34.5%)
 - 사립작은도서관 : 제주특별자치도 143개관(95.3%), 충청북도 235개관(90.4%), 세종특별자치시 53개관(89.8%)
- 자치단체별 공·사립 작은도서관 수는 제주특별자치도, 강원도, 전라북도를 제외하고는 변동이 없거나 증가하였음.
 - 제주특별자치도 : 사립작은도서관 1개관 감소
 - 강원도 : 공립작은도서관 1개관 감소, 사립작은도서관 8개관 증가
 - 전라북도 : 공립작은도서관 8개관 증가, 사립작은도서관 5개관 감소

<표 2-6> 연도별 광역 자치단체 공·사립작은도서관 현황

항목	2020년			2021년			2022년		
	공립	사립	전체	공립	사립	전체	공립	사립	전체
서울	422	532	954	414	490	904	418	525	943
부산	88	318	406	98	306	404	105	325	430
대구	56	149	205	53	155	208	53	166	219
인천	55	221	276	47	210	257	64	236	300
광주	58	341	399	55	272	327	58	288	346
대전	46	191	237	44	188	232	48	196	244
울산	34	139	173	36	134	170	36	152	188
세종	4	51	55	6	47	53	6	53	59
경기	234	1,274	1,508	236	1,288	1,524	242	1,434	1,676
강원	48	151	199	46	171	217	45	179	224
충북	17	213	230	18	222	240	25	235	260
충남	71	287	358	71	293	364	73	316	389
전북	141	193	334	147	202	349	155	197	352
전남	49	252	301	54	269	323	57	280	337
경북	95	160	255	98	166	264	101	192	293
경남	80	355	435	82	379	461	85	404	489
제주	6	143	149	7	144	151	7	143	150
합계	1,504	4,970	6,474	1,512	4,936	6,448	1,578	5,321	6,899

제2절 작은도서관 운영 실태 분석

1. 작은도서관 운영 실태 주요 분석 사항

- 2022년 전국 작은도서관 운영 실태 조사는 법적 기준에 부합하는 작은도서관을 대상으로 운영 실태를 파악할 수 있는 항목으로 구성함.
 - 도서관 기본 정보 : 등록 정보, 기본 정보, 운영 유형, 운영자 정보
 - 운영 현황 : 보유 자료, 근무 인력, 운영 예산, 운영비 확보 방법(사립), 운영위원회 구성
 - 시설 및 이용 현황 : 시설 및 설비, 도서 이용 및 관리 현황, 이용자 현황, 대출현황
 - 교류 협력 현황 : 공공도서관 연계 사항, 지자체 및 공공도서관 지원
 - 독서문화 프로그램 및 홍보 : 프로그램 운영, 도서관 홍보 활동
 - 활성화 방안 : 작은도서관 이용 활성화 방안



<그림 2-2> 작은도서관 운영 실태 조사 항목

2. 기본 정보

□ 운영 유형 및 설립 주체

- 2022년 전국 작은도서관은 전년도(2021년) 대비 451개관 증가한 6,899개관이며, 이 중 공립작은도서관은 1,578개관으로 2021년 1,512개관보다 66개관(4.4%) 증가하였고 사립작은도서관은 5,321개관으로 2021년 4,936개관보다 385개관(7.8%) 증가하였음.
- 공립작은도서관 1,578개관 가운데 1,057개관(67%)은 지자체가 직접 운영하고 있으며, 521개관(33%)은 민간 위탁으로 운영되고 있음. 2022년 민간 위탁 운영 도서관 비율은 전년도 대비 소폭 감소한 것으로 나타남.
- 사립작은도서관을 운영 주체별로 보면 아파트 작은도서관이 2,097개관(39.4%) > 개인 및 민간단체가 설립한 작은도서관 1,497개관(28.1%) > 종교 시설 작은도서관 1,115개관(21%) > 새마을문고 311개관(5.8%) > 법인 설립 301개관(5.7%)순으로 확인됨.
- 사립작은도서관 중 아파트 작은도서관이 차지하는 비율은 전년도 보다 2.2% 높아진 반면 개인 및 민간단체가 설립한 작은도서관, 새마을문고, 종교 시설 작은도서관, 법인 설립 작은도서관의 비율은 감소한 것으로 나타남.

□ 공공도서관 분관

- 분관인 작은도서관은 428개관(6.2%)이며 개별(독립)적으로 운영되는 곳은 6,471개관(93.8%)으로 조사됨.
- 2022년 분관인 작은도서관의 비율은 전년 대비 소폭 감소하였음.

<표 2-7> 전국 작은도서관 기본 특성

항목		2020년		2021년		2022년		
		관수	%	관수	%	관수	%	
분관 여부	분관	397	6.1	426	6.6	428	6.2	
	분관 아님	6,077	93.9	6,022	93.4	6,471	93.8	
	합계	6,474	100	6,448	100	6,899	100	
운영 유형	공립	1,504	23.2	1,512	23.4	1,578	22.9	
	사립	4,970	76.8	4,936	76.6	5,321	77.1	
	합계	6,474	100	6,448	100	6,899	100	
설립 주체	공립	지자체 직영	1,011	67.2	1,008	66.7	1,057	67
		민간 위탁	493	32.8	504	33.3	521	33
	사립	개인 및 민간단체 설립	1,383	27.8	1,413	28.6	1,497	28.1
		새마을문고	330	6.6	309	6.3	311	5.8
		종교 시설	1,161	23.4	1,081	21.9	1,115	21
		법인 설립	291	5.9	295	6	301	5.7
		아파트 작은도서관	1,805	36.3	1,838	37.2	2,097	39.4
	합계	6,474	100	6,448	100	6,899	100	

□ 서비스 대상

- 일반 지역 주민을 대상으로 운영하는 작은도서관은 6,086개관(88.2%)이고, 다문화 가정, 청소년, 노인, 장애인, 종교인 등 특정층을 대상으로 운영하는 곳은 813개관(11.8%)으로 조사됨.
- 특정층을 대상으로 운영하는 작은도서관은 2021년 755개관보다 58개관 증가하였음.
- 특정 서비스 대상으로는 기타라고 응답한 도서관이 370개관(5.4%)으로 가장 많았으며 다음은 청소년 225개관(3.3%), 종교인 82개관(1.2%) 순으로 나타났음.
- 기타라고 응답한 도서관의 서비스 대상으로는 군인 및 가족 등이 있었고 질문에 대한 이해 부족으로 아동, 어린이, 청소년, 지역주민, 아파트 입주민 등으로 표기한 사례도 다수 있었음.

<표 2-8> 연도별 작은도서관 서비스 대상

항 목		2020년		2021년		2022년	
		관수	%	관수	%	관수	%
서비스 대상	일반	5,703	88.1	5,693	88.3	6,086	88.2
	다문화	55	0.8	57	0.9	61	0.9
	청소년	250	3.9	232	3.6	225	3.3
	노년	40	0.6	45	0.7	51	0.7
	장애인	21	0.3	23	0.3	24	0.3
	종교인	76	1.2	68	1.1	82	1.2
	기타	329	5.1	330	5.1	370	5.4
	합계	6,474	100	6,448	100	6,899	100

3. 운영 현황

□ 운영 기간

- 작은도서관이 운영된 기간은 10년 이상이 2,795개관(40.5%)으로 가장 많은 것으로 나타났으며, 1-5년 미만이 1,865개관(27%), 5-10년 미만이 1,810개관(26.3%), 1년 미만이 429개관(6.2%)의 순으로 조사됨.
- 10년 이상 장기 운영되고 있는 작은도서관은 공립 921개관(58.4%)이며 사립 1,874개관(35.2%)임. 반면 운영 기간 5년 미만 작은도서관은 공립 278개관(17.6%), 사립 2,016개관(37.9%)으로 사립작은도서관의 운영 기간이 공립작은도서관에 비해 다소 짧은 것으로 나타나 사립작은도서관이 장기간 운영에 어려움이 있는 것으로 보임.

<표 2-9> 연도별 작은도서관 운영 기간

년도	운영 기간	공립		사립		합계	
		관수	%	관수	%	관수	%
2020년	1년 미만	56	3.7	400	8.1	456	7
	1-5년 미만	211	14	1,651	33.2	1,862	28.8
	5-10년 미만	518	34.4	1,368	27.5	1,886	29.1
	10년 이상	719	47.8	1,551	31.2	2,270	35.1
	합계	1,504	100	4,970	100	6,474	100
2021년	1년 미만	52	3.4	430	8.7	482	7.5
	1-5년 미만	272	18	1,878	38	2,150	33.3
	5-10년 미만	490	32.4	1,208	24.5	1,698	26.3
	10년 이상	698	46.2	1,420	28.8	2,118	32.9
	합계	1,512	100	4,936	100	6,448	100
2022년	1년 미만	53	3.4	376	7.1	429	6.2
	1-5년 미만	225	14.2	1,640	30.8	1,865	27
	5-10년 미만	379	24	1,431	26.9	1,810	26.3
	10년 이상	921	58.4	1,874	35.2	2,795	40.5
	합계	1,578	100	5,321	100	6,899	100

- 2022년에 신규 개관한 도서관은 429개관으로 조사됨. 최근 3년간 개관 현황을 보면 2021년에는 482개관으로 2020년 456개관 보다 증가하였다가 2022년 429개관으로 다시 소폭 감소함.
- 유형별로는 공립작은도서관이 53개관(12.4%), 사립이 376개관(87.6%)으로 사립작은도서관 비율이 월등히 높음.
 - 공립작은도서관은 지자체 직영 39개관(9.1%), 민간 위탁 14개관(3.3%) 순으로 나타남.
 - 사립작은도서관은 아파트 작은도서관 164개관(38.2%) > 개인 및 민간단체 설립 작은도서관 136개관(31.7%) > 종교 시설 63개관(14.7%) > 법인 설립 13개관(3%) 순으로 조사됨.

<표 2-10> 2022년 신규 개관 작은도서관 현황

항 목		관 수	%	
설립 주체	공립	지자체 직영	39	9.1
		민간 위탁	14	3.3
	사립	개인 및 민간단체 설립	136	31.7
		새마을문고	0	0
		종교 시설	63	14.7
		법인 설립	13	3
		아파트 작은도서관	164	38.2
합 계		429	100	

□ 운영일 수

- 2022년 연간 운영일 수는 1관당 평균 271일임. 2022년은 코로나19로 인한 방역조치가 완화되면서 1관당 운영일 수가 2021년 보다 5일 늘었음.

<표 2-11> 연도별 연간 총 운영일 수

(단위 : 일)

구분	2020년		2021년		2022년	
	공립	사립	공립	사립	공립	사립
1관당 연간 총 운영일 수	194	221	261	268	268	272
	214		266		271	

- 작은도서관의 일주일 평균 운영일 수(주말 포함)는 공·사립작은도서관 모두 5.3일로 조사됨.
- 주 5일 이상 운영하는 작은도서관은 공립은 1,565개관(99.2%)으로 대부분을 차지하고 있고 사립도 4,830개관(90.7%)으로 높게 나타남. 반면, 주 2일 이하로 운영되고 있는 곳도 공립 3개관(0.2%), 사립 201개관(3.8%)으로 조사되어 이들 도서관에 대한 운영 현황 파악이 필요할 것으로 보임.
- 주 5일 이상 운영하는 도서관을 전년도(2021년)와 비교해보면 공·사립 모두 도서관 수와 비율이 증가하였으나 주 6-7일 운영하는 도서관은 사립의 경우 도서관 수는 증가한 반면 비율은 감소함.

<표 2-12> 연도별 주간 평균 운영일 수

년도	운영일 수 (일주일)	공립		사립		합계	
		관수	%	관수	%	관수	%
2020년	1-2일	4	0.3	182	3.7	186	2.9
	3-4일	5	0.3	284	5.7	289	4.5
	5일	1,012	67.3	2,486	50	3,498	54
	6-7일	483	32.1	2,018	40.6	2,501	38.6
	합계	1,504	100	4,970	100	6,474	100
	평균 운영일 수	5.3		5.3		5.3	
2021년	1-2일	10	0.7	178	3.6	188	2.9
	3-4일	8	0.5	285	5.8	293	4.6
	5일	1,076	71.2	2,529	51.2	3,605	55.9
	6-7일	418	27.6	1,944	39.4	2,362	36.6
	합계	1,512	100	4,936	100	6,448	100
	평균 운영일 수	5.3		5.3		5.3	
2022년	1-2일	3	0.2	201	3.8	204	3
	3-4일	10	0.6	290	5.5	300	4.3
	5일	1,129	71.6	2,806	52.7	3,935	57
	6-7일	436	27.6	2,024	38	2,460	35.7
	합계	1,578	100	5,321	100	6,899	100
	평균 운영일 수	5.3		5.3		5.3	

□ 운영 요일

- 작은도서관은 평일(월-금)에는 평균 6,336개관(91.8%)이 운영하고 있고, 주말(토, 일)에는 평균 2,425개관(35.1%)이 운영함.
- 대부분의 작은도서관이 주말보다는 평일에 운영하는 것을 알 수 있으며, 평일 중 월요일에 운영하는 도서관 비율이 다소 낮은 것은 공립작은도서관의 상당수가 월요일에 휴관하기 때문인 것으로 파악됨.
- 주말의 경우 일요일보다 토요일에 운영하는 도서관 비율이 높은 것은 월요일에 휴관하고 화요일부터 토요일까지 운영하여 주 5일 운영하는 작은도서관이 많기 때문으로 분석됨.

<표 2-13> 연도별 운영 요일(복수응답)

항목	2020년		2021년		2022년		
	관수	%	관수	%	관수	%	
운영 요일 (복수 응답)	월	5,001	77.2	4,961	76.9	5,299	76.8
	화	6,142	94.9	6,128	95	6,552	95
	수	6,233	96.3	6,217	96.4	6,643	96.3
	목	6,185	95.5	6,150	95.4	6,590	95.5
	금	6,187	95.6	6,145	95.3	6,596	95.6
	토	3,285	50.7	3,168	49.1	3,342	48.4
	일	1,506	23.3	1,417	22	1,507	21.8
	합계	6,474	100	6,448	100	6,899	100

□ 운영 시간

- 작은도서관의 일 평균 운영 시간은 7시간(평일/주말 포함)이며, 공립작은도서관은 평일 7.8시간, 주말 5.1시간, 사립작은도서관은 평일 6.4시간, 주말 4.9시간으로 조사됨.
- 작은도서관의 운영 시간은 2021년과 비교하여 공립작은도서관은 평일은 동일하고 주말은 감소하였으며, 사립작은도서관은 평일과 주말 모두 증가함.

<표 2-14> 연도별 1관당 평균 운영 시간

(단위 : 시간)

항목	2020년			2021년			2021년		
	공립	사립	전체	공립	사립	전체	공립	사립	전체
평일	7.9	6.2	6.8	7.8	6.3	6.9	7.8	6.4	7
주말	5	4.8		5.2	4.7		5.1	4.9	

- 운영 시간이 8시간 미만인 도서관은 평일 4,033개관(58.5%), 주말 2,694개관(39%)으로 2021년에 비해 평일과 주말 모두 다소 증가하였음.
- 한편, 주말에 운영하지 않는 도서관은 공립 814개관(51.6%), 사립 2,615개관(49.1%)이며 평일에는 운영하지 않고 주말에만 운영하는 도서관도 공립 2개관(0.1%), 사립 102개관(1.9%) 이 있는 것으로 나타남. 공립 2개관은 평일 이용자가 적고 인력 부족으로 주말에만 운영하고 있는 사례이며 사립은 교회에서 운영하는 도서관이 많아 교인들을 대상으로 운영하는 것으로 보임.

<표 2-15> 연도별 운영 시간

년도	운영 시간		공립		사립		합계	
			관수	%	관수	%	관수	%
2020년	평일	4시간 미만	16	1.1	866	17.4	882	13.6
		4-8시간 미만	580	38.6	2,353	47.3	2,933	45.3
		8-12시간 미만	896	59.6	1,528	30.7	2,424	37.4
		12시간 이상	11	0.7	174	3.5	185	2.9
		운영 안함	1	0.1	49	1	50	0.8
		합계	1,504	100	4,970	100	6,474	100
	평균 운영 시간		7.9		6.2			
	주말	4시간 미만	216	14.4	1,218	24.5	1,434	22.2
		4-8시간 미만	351	23.3	936	18.8	1,287	19.9
		8-12시간 미만	182	12.1	349	7	531	8.2
		12시간 이상	6	0.4	146	2.9	152	2.3
		운영 안함	749	49.8	2,321	46.7	3,070	47.4
합계		1,504	100	4,970	100	6,474	100	
평균 운영 시간		5		4.8				
2021년	평일	4시간 미만	21	1.4	800	16.2	821	12.7
		4-8시간 미만	602	39.8	2,441	49.4	3,043	47.2
		8-12시간 미만	876	60	1,476	29.9	2,352	36.5
		12시간 이상	11	0.7	157	3.2	168	2.6
		운영 안함	2	0.1	62	1.3	64	1
		합계	1,512	100	4,936	100	6,448	100
	평균 운영 시간		7.8		6.3			
	주말	4시간 미만	165	10.9	1,213	24.6	1,378	21.4
		4-8시간 미만	366	24.2	898	18.2	1,264	19.6
		8-12시간 미만	178	11.8	332	6.7	510	7.9
		12시간 이상	7	0.5	132	2.7	139	2.1
		운영 안함	796	52.6	2,361	47.8	3,157	49
합계		1,512	100	4,936	100	6,448	100	
평균 운영 시간		5.2		4.7				
2022년	평일	4시간 미만	13	0.8	816	15.3	829	12
		4-8시간 미만	625	39.6	2,579	48.5	3,204	46.5
		8-12시간 미만	928	58.8	1,628	30.6	2,556	37
		12시간 이상	10	0.6	196	3.7	206	3
		운영 안함	2	0.1	102	1.9	104	1.5
		합계	1,578	100	5,321	100	6,899	100
	평균 운영 시간		7.8		6.4			
	주말	4시간 미만	128	8.1	1,061	19.9	1,189	17.2
		4-8시간 미만	442	28	1,063	20	1,505	21.8
		8-12시간 미만	189	12	402	7.6	591	8.6
		12시간 이상	5	0.3	180	3.4	185	2.7
		운영 안함	814	51.6	2,615	49.1	3,429	49.7
합계		1,578	100	5,321	100	6,899	100	
평균 운영 시간		5.1		4.9				

4. 소장 자료

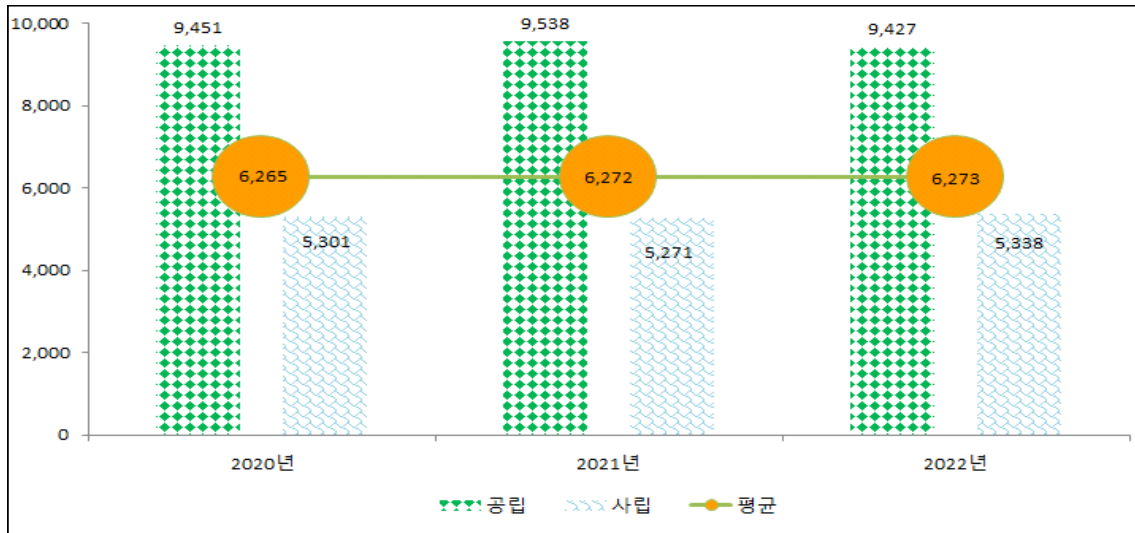
□ 보유 도서자료 수

- 작은도서관 보유 도서자료 수는 1관당 평균 6,273권(중위값은 4,976권)임. 작은도서관 전체 도서자료 수를 도서관 수로 나눈 평균값과 전체 도서관의 중간에 해당하는 중위값이 차이를 보이고 있음. 이는 도서자료 수가 많은 도서관들이 평균값을 높인 때문으로 작은도서관 간에 보유 도서자료 수의 양극화가 나타나고 있음을 의미함.
- 공·사립작은도서관의 1관당 평균 보유 도서자료 수를 비교해보면 공립은 9,427권, 사립은 5,338권을 보유하여 공립작은도서관이 4,089권 정도의 도서자료를 더 보유하고 있는 것으로 나타남.
- 공·사립작은도서관 전체의 1관당 평균 보유 도서자료 수는 최근 3년(2020년 ~ 2022년) 동안 증가하고 있으며 공·사립작은도서관을 구분해서 살펴보면 공립작은도서관 2021년에는 전년 대비 증가하였다가 2022년에는 감소하였으나 사립작은도서관 2020년 대비 2021년에 감소하였다가 2022년에는 다시 증가했음.

<표 2-16> 연도별 1관당 평균 보유 도서자료 수

(단위 : 권)

항목	2020년			2021년			2022년		
	공립	사립	전체	공립	사립	전체	공립	사립	전체
도서관 수	1,504	4,970	6,474	1,512	4,936	6,448	1,578	5,321	6,899
총 보유 도서자료 수	14,213,747	26,343,971	40,557,718	14,420,781	26,017,988	40,438,769	14,875,069	28,404,220	43,279,289
1관당 평균 보유 도서자료 수	9,451	5,301	6,265	9,538	5,271	6,272	9,427	5,338	6,273



[그림 2-3] 연도별 작은도서관 평균 보유 도서자료수

- 공·사립작은도서관의 도서자료 보유 분포를 분석한 결과, 공립은 5천권-1만권 미만의 비율이 625개관(39.6%)으로 가장 높고, 사립은 1천권-3천권 미만의 비율이 1,809개관(34%)으로 가장 높아 공·사립도서관 간 보유 도서자료 수는 차이가 있는 것으로 나타남.
- 1관당 평균 보유 도서자료 수를 전국 17개 시·도 별로 살펴보면, 서울이 7,432권으로 가장 많았고, 광주가 4,627권으로 가장 적은 것으로 파악되었음.

<표 2-17> 2020년 광역 자치단체별 총 도서자료 현황

항목	1,000-3,000권 미만		3,000-5,000권 미만		5,000-10,000권 미만		10,000권 이상		합계		평균 도서자료 수(권)
	관수	%	관수	%	관수	%	관수	%	관수	%	
전체	1,853	28.6	1,394	21.5	2,098	32.4	1,129	17.4	6,474	100	6,256
공립	148	9.8	207	13.8	592	39.4	557	37	1,504	100	9,451
사립	1,705	34.3	1,187	23.9	1,506	30.3	572	11.5	4,970	100	5,301
서울	183	19.2	181	19	375	39.3	215	22.5	954	100	7,246
부산	145	35.7	90	22.2	107	26.4	64	15.8	406	100	5,494
대구	43	21	44	21.5	67	32.7	51	24.9	205	100	7,439
인천	82	29.7	68	24.6	71	25.7	55	19.9	276	100	6,153
광주	159	39.8	111	27.8	106	26.6	23	5.8	399	100	4,322
대전	71	30	53	22.4	83	35	30	12.7	237	100	5,778
울산	36	20.8	48	27.7	63	36.4	26	15	173	100	6,517
세종	14	25.5	12	21.8	21	38.2	8	14.5	55	100	5,638
경기	363	24.1	300	19.9	522	34.6	323	21.4	1,508	100	6,972
강원	76	38.2	51	25.6	51	25.6	21	10.6	199	100	5,453
충북	86	37.4	59	25.7	52	22.6	33	14.3	230	100	5,178
충남	140	39.1	90	25.1	93	26	35	9.8	358	100	5,119
전북	103	30.8	56	16.8	106	31.7	69	20.7	334	100	6,526
전남	112	37.2	71	23.6	92	30.6	26	8.6	301	100	4,832
경북	64	25.1	47	18.4	109	42.7	35	13.7	255	100	6,386
경남	110	25.3	70	16.1	150	34.5	105	24.1	435	100	7,179
제주	66	44.3	43	28.9	30	20.1	10	6.7	149	100	4,379

<표 2-18> 2021년 광역 자치단체별 총 도서자료 현황

항목	1,000-3,000권 미만		3,000-5,000권 미만		5,000-10,000권 미만		10,000권 이상		합계		평균 도서자료 수(권)
	관수	%	관수	%	관수	%	관수	%	관수	%	
전체	1,848	28.7	1,385	21.5	2,078	32.2	1,137	17.6	6,448	100	6,272
공립	149	9.9	202	13.4	600	39.7	561	37.1	1,512	100	9,538
사립	1,699	34.4	1,183	24	1,478	29.9	576	11.7	4,936	100	5,271
서울	173	19.1	159	17.6	359	39.7	213	23.6	904	100	7,418
부산	139	34.4	88	21.8	112	27.7	65	16.1	404	100	5,544
대구	43	20.7	51	24.5	62	29.8	52	25	208	100	7,361
인천	76	29.6	57	22.2	72	28	52	20.2	257	100	6,195
광주	112	34.3	99	30.3	92	28.1	24	7.3	327	100	4,628
대전	68	29.3	57	24.6	76	32.8	31	13.4	232	100	5,792
울산	44	25.9	38	22.4	61	35.9	27	15.9	170	100	6,498
세종	9	17	8	15.1	27	50.9	9	17	53	100	6,476
경기	364	23.9	316	20.7	514	33.7	330	21.7	1,524	100	6,934
강원	84	38.7	57	26.3	53	24.4	23	10.6	217	100	5,290
충북	90	37.5	57	23.8	60	25	33	13.8	240	100	5,169
충남	151	41.5	91	25	91	25	31	8.5	364	100	4,822
전북	109	31.2	61	17.5	113	32.4	66	18.9	349	100	6,431
전남	123	38.1	77	23.8	99	30.7	24	7.4	323	100	4,763
경북	73	27.7	51	19.3	105	39.8	35	13.3	264	100	6,212
경남	127	27.5	74	16.1	149	32.3	111	24.1	461	100	7,019
제주	63	41.7	44	29.1	33	21.9	11	7.3	151	100	4,594

<표 2-19> 2022년 광역 자치단체별 총 도서자료 현황

항목	1,000- 3,000권 미만		3,000- 5,000권 미만		5,000- 10,000권 미만		10,000권 이상		합계		평균 도서자료 수(권)
	관수	%	관수	%	관수	%	관수	%	관수	%	평균값
전체	1,981	28.7	1,481	21.5	2,204	31.9	1,233	17.9	6,899	100	6,273
공립	172	10.9	193	12.2	625	39.6	588	37.3	1,578	100	9,427
사립	1,809	34	1,288	24.2	1,579	29.7	645	12.1	5,321	100	5,338
서울	177	18.8	168	17.8	368	39	230	24.4	943	100	7,432
부산	148	34.4	86	20	132	30.7	64	14.9	430	100	5,462
대구	50	22.8	55	25.1	61	27.9	53	24.2	219	100	7,189
인천	90	30	67	22.3	87	29	56	18.7	300	100	6,076
광주	121	35	114	32.9	83	24	28	8.1	346	100	4,627
대전	66	27	61	25	84	34.4	33	13.5	244	100	5,981
울산	54	28.7	38	20.2	72	38.3	24	12.8	188	100	6,239
세종	12	20.3	9	15.3	25	42.4	13	22	59	100	6,685
경기	406	24.2	346	20.6	563	33.6	361	21.5	1,676	100	6,882
강원	84	37.5	56	25	66	29.5	18	8	224	100	5,248
충북	103	39.6	62	23.8	58	22.3	37	14.2	260	100	5,180
충남	159	40.9	92	23.7	95	24.4	43	11.1	389	100	4,992
전북	97	27.6	72	20.5	107	30.4	76	21.6	352	100	6,706
전남	131	38.9	76	22.6	107	31.8	23	6.8	337	100	4,758
경북	85	29	59	20.1	106	36.2	43	14.7	293	100	6,100
경남	138	28.2	82	16.8	150	30.7	119	24.3	489	100	7,020
제주	60	40	38	25.3	40	26.7	12	8	150	100	4,764

□ 도서자료 및 연속간행물 증가 현황

- 도서 구입이나 기증으로 2022년 1년간 보유 도서자료가 증가한 작은도서관은 전체 6,899 개관 중 5,896개관(85.5%)이었으며, 평균 증가 도서자료 수는 약 527권으로 조사됨.
- 유형별로는 1,503개(95.2%)의 공립작은도서관에서 평균 612권의 도서자료가 증가하였고, 4,393개(82.6%)의 사립작은도서관에서 평균 498권의 도서자료가 증가한 것으로 조사됨.
- 1관당 평균 증가 도서자료 수를 연도별로 살펴보면 2020년 525권, 2021년 523권으로 감소하였다가, 2022년에는 527권으로 다소 증가함.

<표 2-20> 연도별 연간 증가 도서자료 수

(단위 : 권)

구분	2020년		2021년		2022년	
	공립	사립	공립	사립	공립	사립
1관당 평균 증가 도서자료 수	641	485	642	482	612	498
	525		523		527	

- 2022년 도서자료 증가 현황을 자치단체별로 살펴보면 아래와 같이 나타남.
 - 도서자료가 증가한 도서관 수가 가장 많은 지역은 경기로 1,438개관임.
 - 도서자료가 증가한 도서관의 비율이 가장 높은 곳은 울산으로 90.4%의 도서관에서 도서자료 수가 증가하였음.
 - 1관당 평균 증가 도서자료 수가 가장 많은 지역은 세종으로 1관당 731권임.
- 연속간행물이 증가한 작은도서관은 1,950개관(28.3%)으로 2021년 1,898개관(29.4%)보다 증가하였음.
- 유형별로는 공립작은도서관이 372개관(23.6%), 사립작은도서관이 1,578개관(29.7%)으로 사립작은도서관의 증가 비율이 높았음.
- 증가한 연속간행물 수는 1관당 평균 5.2종임
- 광역자치단체별로는 울산이 1관당 평균 7.4종으로 가장 많이 증가한 것으로 나타났음.

<표 2-21> 2022년 광역 자치단체별 도서자료 및 연속간행물 증가 현황

항목	2022년 증가 도서자료						2022년 증가 연속간행물					
	증가하지 않음 (확인불가능 포함)		증가함		합계	평균	증가하지 않음 (확인불가능 포함)		증가함		합계	평균
	관수	%	관수	%	권	권	관수	%	관수	%	종	종
전체	1,003	14.5	5,896	85.5	3,106,048	527	4,949	71.7	1,950	28.3	10,142	5.2
공립	75	4.8	1,503	95.2	919,671	612	1,206	76.4	372	23.6	2,427	6.5
사립	928	17.4	4,393	82.6	2,186,377	498	3,743	70.3	1,578	29.7	7,715	4.9
서울	115	12.2	828	87.8	401,878	485	713	75.6	230	24.4	1,150	5.0
부산	52	12.1	378	87.9	175,108	463	307	71.4	123	28.6	527	4.3
대구	25	11.4	194	88.6	115,597	596	130	59.4	89	40.6	339	3.8
인천	59	19.7	241	80.3	147,744	613	213	71.0	87	29.0	371	4.3
광주	86	24.9	260	75.1	88,001	338	271	78.3	75	21.7	259	3.5
대전	28	11.5	216	88.5	107,039	496	203	83.2	41	16.8	253	6.2
울산	18	9.6	170	90.4	89,436	526	152	80.9	36	19.1	267	7.4
세종	11	18.6	48	81.4	35,103	731	40	67.8	19	32.2	113	5.9
경기	238	14.2	1,438	85.8	947,851	659	1,031	61.5	645	38.5	3,789	5.9
강원	32	14.3	192	85.7	112,656	587	162	72.3	62	27.7	287	4.6
충북	48	18.5	212	81.5	124,884	589	199	76.5	61	23.5	244	4.0
충남	83	21.3	306	78.7	141,450	462	290	74.6	99	25.4	544	5.5
전북	45	12.8	307	87.2	154,241	502	240	68.2	112	31.8	632	5.6
전남	43	12.8	294	87.2	98,215	334	268	79.5	69	20.5	342	5.0
경북	48	16.4	245	83.6	114,967	469	240	81.9	53	18.1	315	5.9
경남	48	9.8	441	90.2	207,846	471	359	73.4	130	26.6	638	4.9
제주	24	16.0	126	84.0	44,032	349	131	87.3	19	12.7	72	3.8

□ 도서자료 및 연속간행물 폐기 현황

- 2022년도 실태조사 자료 현황에 연간 폐기한 도서자료 수와 폐기한 연속간행물 수를 조사하였음.
- 전체 도서관 중 2,913개관(42.2%)에서 도서를 폐기하였으며 연간 1관당 평균 445권을 폐기한 것으로 나타났음.
- 연속간행물을 폐기한 도서관은 865개관(12.5%)이며 1관당 평균 5종을 폐기한 것으로 나타났음.

<표 2-22> 2022년 도서자료 및 연속간행물 폐기 현황

항목	도서자료						연속간행물					
	폐기하지 않음 (확인불가능 포함)		폐기함		합계	평균	폐기하지 않음 (확인불가능 포함)		폐기함		합계	평균
	관수	%	관수	%	권	권	관수	%	관수	%	종	종
전체	3,986	57.8	2,913	42.2	1,296,489	445	6,034	87.5	865	12.5	4,333	5
공립	958	60.7	620	39.3	438,565	707	1,374	87.1	204	12.9	1,300	6.4
사립	3,028	56.9	2,293	43.1	857,924	374	4,660	87.6	661	12.4	3,033	4.6

□ 비인쇄자료 현황

- 비인쇄자료는 전자자료 120개관(1.7%), DVD 660개관(9.6%), 음향자료(CD 등) 739개관(10.7%)에서 보유하고 있는 것으로 나타남.

<표 2-23> 2022년 비인쇄자료 현황

항목	전자자료		DVD		음향자료, CD등		합계	
	관수	%	관수	%	관수	%	관수	%
전체	120	1.7	660	9.6	739	10.7	1,519	22
공립	6	0.4	161	10.2	92	5.8	259	16.4
사립	114	2.1	499	9.4	647	12.2	1,260	23.7

5. 시설 및 설비

□ 작은도서관 전용 면적

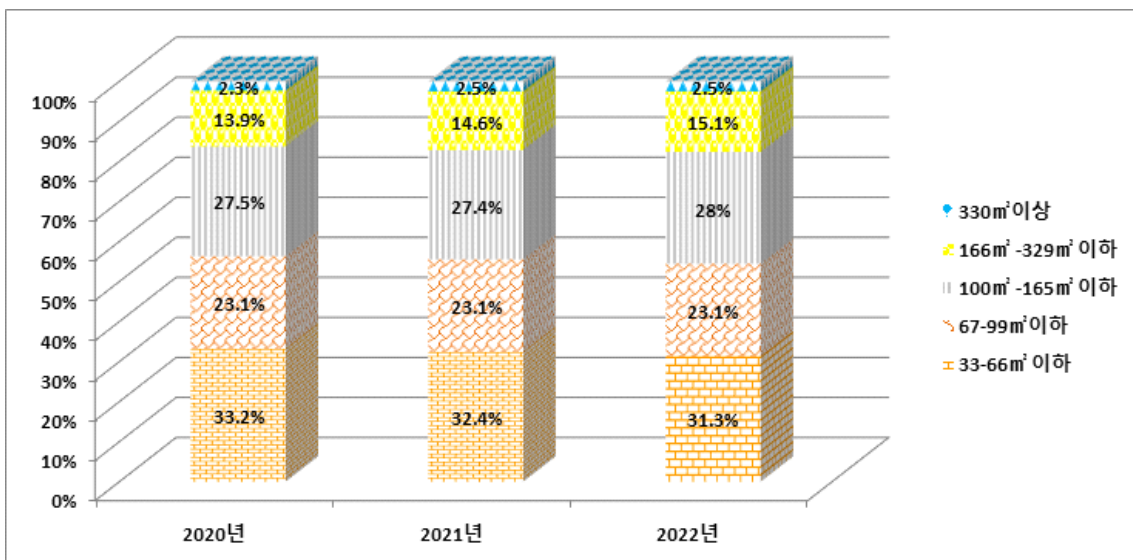
- 작은도서관의 전용 면적은 1관당 평균 114.7㎡(중위값 94㎡)로 전년도 2021년 113.6㎡보다 소폭 증가하였음.
- 공립작은도서관의 평균 면적은 141.9㎡, 사립작은도서관은 106.7㎡로 공립작은도서관의 전용 면적이 사립작은도서관 보다 넓은 것으로 나타남.

<표 2-24> 연도별 1관당 평균 전용 면적

(단위 : ㎡)

구분	2020년		2021년		2022년	
	공립	사립	공립	사립	공립	사립
1관당 평균 전용 면적	137.6	103.6	142	104.9	141.9	106.7
	111.5		113.6		114.7	

- 도서관법 개정으로 공공도서관의 면적 기준이 264㎡에서 330㎡로 상향됨에 따라 작은도서관 실태조사 결과 면적 분석기준에도 이를 적용하였음
- 공립작은도서관은 전용 면적이 100-165㎡이하가 459개관(29.1%)으로 가장 높은 비율을 차지했으며, 사립작은도서관은 33-66㎡이하가 1,816개관(34.1%)으로 가장 높은 비율로 나타남.
- 전체 작은도서관 중 전용 면적이 33-99㎡이하는 3,751개관(54.4%)으로 2021년 3,580개관(55.5%)보다 도서관 수는 증가하였으나 비율은 다소 감소한 것으로 조사됨.
- 반면, 개정된 「도서관법 시행령」에 따른 공공도서관의 최소 기준인 전용 면적 330㎡ 이상인 작은도서관도 172개관(2.5%) 운영되고 있어 작은도서관 간의 전용 면적의 차이가 크게 나타나고 있음.
- 이러한 도서관은 면적은 공공도서관 기준에 해당되나 사서 수와 장서 수 등이 공공도서관의 기준을 충족하지 못해 작은도서관으로 운영하는 곳이 다수 있는 것으로 보임. 공립작은도서관도 69개관(4.4%)이 포함되어 인력, 도서자료를 공공도서관 수준으로 갖추고 이용자 서비스를 할 수 있도록 지자체의 관심이 필요함.
- 작은도서관 1관당 전용 면적 평균은 세종이 182㎡로 가장 넓게 나타났고 광주가 93.7㎡로 가장 좁은 것으로 조사됨. 이는 세종은 신규 개관 작은도서관의 비율이 높고, 광주는 사립작은도서관의 비율이 높은 특성과 연관이 있을 것으로 보임.



[그림 2-4] 연도별 작은도서관 전용 면적 비율

<표 2-25> 2020년 광역 자치단체별 전용 면적

항목	33-66㎡ 이하		67-99㎡ 이하		100-165㎡ 이하		166-329㎡ 이하		330㎡ 이상		전체		평균 면적 (㎡)
	관수	%	관수	%	관수	%	관수	%	관수	%	관수	%	
전체	2,151	33.2	1,497	23.1	1,779	27.5	897	13.9	150	2.3	6,474	100	111.5
공립	353	23.5	271	18	431	28.7	387	25.7	62	4.1	1,504	100	137.6
사립	1,798	36.2	1,226	24.7	1,348	27.1	510	10.3	88	1.8	4,970	100	103.6
서울	360	37.7	220	23.1	219	23	137	14.4	18	1.9	954	100	105.4
부산	153	37.7	85	20.9	105	25.9	54	13.3	9	2.2	406	100	107.1
대구	59	28.8	43	21	69	33.7	31	15.1	3	1.5	205	100	110.1
인천	107	38.8	44	15.9	77	27.9	42	15.2	6	2.2	276	100	110.2
광주	164	41.1	87	21.8	116	29.1	30	7.5	2	0.5	399	100	93.1
대전	91	38.4	55	23.2	57	24.1	25	10.5	9	3.8	237	100	104.9
울산	60	34.7	47	27.2	46	26.6	11	6.4	9	5.2	173	100	111.5
세종	8	14.5	9	16.4	20	36.4	11	20	7	12.7	55	100	175.6
경기	453	30	375	24.9	444	29.4	199	13.2	37	2.5	1,508	100	112.6
강원	69	34.7	48	24.1	50	25.1	27	13.6	5	2.5	199	100	112
충북	70	30.4	68	29.6	55	23.9	34	14.8	3	1.3	230	100	110.6
충남	131	36.6	80	22.3	94	26.3	46	12.8	7	2	358	100	106.5
전북	90	26.9	63	18.9	98	29.3	74	22.2	9	2.7	334	100	131.6
전남	95	31.6	79	26.2	89	29.6	31	10.3	7	2.3	301	100	111.6
경북	56	22	67	26.3	78	30.6	50	19.6	4	1.6	255	100	119.8
경남	139	32	91	20.9	125	28.7	72	16.6	8	1.8	435	100	114.4
제주	46	30.9	36	24.2	37	24.8	23	15.4	7	4.7	149	100	136.6

<표 2-26> 2021년 광역 자치단체별 전용 면적

항목	33-66㎡ 이하		67-99㎡ 이하		100-165㎡ 이하		166-329㎡ 이하		330㎡ 이상		전체		평균 면적 (㎡)
	관수	%	관수	%	관수	%	관수	%	관수	%	관수	%	
전체	2,089	32.4	1,491	23.1	1,767	27.4	940	14.6	161	2.5	6,448	100	113.6
공립	337	22.3	270	17.9	440	29.1	394	26.1	71	4.7	1,512	100	142
사립	1,752	35.5	1,221	24.7	1,327	26.9	546	11.1	90	1.8	4,936	100	104.9
서울	338	37.4	203	22.5	208	23	133	14.7	22	2.4	904	100	107.2
부산	141	34.9	90	22.3	102	25.2	60	14.9	11	2.7	404	100	111.2
대구	62	29.8	42	20.2	67	32.2	33	15.9	4	1.9	208	100	112.1
인천	100	38.9	42	16.3	68	26.5	41	16	6	2.3	257	100	111.5
광주	136	41.6	73	22.3	87	26.6	29	8.9	2	0.6	327	100	94.2
대전	89	38.4	53	22.8	57	24.6	25	10.8	8	3.4	232	100	105.4
울산	57	33.5	45	26.5	45	26.5	16	9.4	7	4.1	170	100	110.5
세종	5	9.4	9	17	20	37.7	10	18.9	9	17	53	100	222.7
경기	441	28.9	372	24.4	460	30.2	213	14	38	2.5	1,524	100	115.7
강원	72	33.2	53	24.4	53	24.4	33	15.2	6	2.8	217	100	115.9
충북	79	32.9	66	27.5	61	25.4	30	12.5	4	1.7	240	100	107.4
충남	132	36.3	87	23.9	92	25.3	47	12.9	6	1.6	364	100	104.7
전북	88	25.2	67	19.2	102	29.2	82	23.5	10	2.9	349	100	133.3
전남	105	32.5	79	24.5	97	30	34	10.5	8	2.5	323	100	109.8
경북	59	22.3	71	26.9	81	30.7	49	18.6	4	1.5	264	100	118
경남	142	30.8	98	21.3	132	28.6	80	17.4	9	2	461	100	117.3
제주	43	28.5	41	27.2	35	23.2	25	16.6	7	4.6	151	100	132.9

<표 2-27> 2022년 광역 자치단체별 전용 면적

항목	33-66㎡ 이하		67-99㎡ 이하		100-165㎡ 이하		166-329㎡ 이하		330㎡ 이상		전체		평균 면적 (㎡)
	관수	%	관수	%	관수	%	관수	%	관수	%	관수	%	
전체	2,157	31.3	1,594	23.1	1,932	28.0	1,044	15.1	172	2.5	6,899	100	114.7
공립	341	21.6	287	18.2	459	29.1	422	26.7	69	4.4	1,578	100	141.9
사립	1,816	34.1	1,307	24.6	1,473	27.7	622	11.7	103	1.9	5,321	100	106.7
서울	340	36.7	213	22.6	223	23.6	143	15.2	24	2.5	943	100	110.3
부산	143	33.3	95	22.1	109	25.3	70	16.3	13	3	430	100	114.6
대구	61	27.9	44	20.1	75	34.2	35	16	4	1.8	219	100	113.9
인천	111	37	48	16	81	27	54	18	6	2	300	100	113.7
광주	141	40.8	83	24	90	26	30	8.7	2	0.6	346	100	93.7
대전	91	37.3	58	23.8	61	25	26	10.7	8	3.3	244	100	105.3
울산	65	34.6	50	26.6	45	23.9	20	10.6	8	4.3	188	100	111.3
세종	7	11.9	10	16.9	23	39	11	18.6	8	13.6	59	100	182
경기	460	27.4	394	23.5	516	30.8	263	15.7	43	2.6	1,676	100	118.2
강원	77	34.4	52	23.2	57	25.4	33	14.7	5	2.2	224	100	111.6
충북	81	31.2	67	25.8	73	28.1	32	12.3	7	2.7	260	100	120.8
충남	146	37.5	94	24.2	94	24.2	50	12.9	5	1.3	389	100	102
전북	86	24.4	65	18.5	107	30.4	81	23	13	3.7	352	100	135.3
전남	105	31.2	90	26.7	101	30	35	10.4	6	1.8	337	100	106.5
경북	64	21.8	75	25.6	97	33.1	53	18.1	4	1.4	293	100	118
경남	141	28.8	113	23.1	143	29.2	83	17	9	1.8	489	100	117.1
제주	38	25.3	43	28.7	37	24.7	25	16.7	7	4.7	150	100	131.4

□ 열람석

- 열람석은 1관당 평균 28.7석(중위값 24석)으로 나타났으며, 공립작은도서관은 평균 29.2석, 사립작은도서관은 28.6석으로 조사되어 공·사립도서관간에 차이가 적게 나타남.

<표 2-28> 연도별 1관당 평균 열람석 수

(단위 : 석)

구분	2020년		2021년		2022년	
	공립	사립	공립	사립	공립	사립
1관당 평균 열람석	29.8	28.6	30.1	28.3	29.2	28.6
	28.8		28.7		28.7	

- 1관당 평균 열람석 수는 최근 3년간 2020년 28.8석, 2021년 28.7석, 2022년 28.7석으로 다소 감소 추세를 보이고 있음.
- 열람석은 2021년까지는 작은도서관의 등록 기준인 6석 이상부터 분석하였으나 2022년 개정 도서관법 시설 기준에 열람석 수가 제외됨에 따라 12석 미만부터 분석함.
- 열람석 수가 12석 미만인 작은도서관은 732개관(10.6%), 12석-24석 미만은 2,446개관(35.5%), 24석-48석 미만은 2,762개관(40%), 48석-100석 미만 890개관(12.9%)이며 100석 이상인 곳도 69개관(1%)으로 나타났음. 열람석이 100석 이상인 작은도서관은 독서실 형태의 별도 열람실을 운영하는 도서관으로 파악됨.
- 공·사립작은도서관 모두 24석-48석 미만의 열람석을 보유한 도서관이 가장 많으며 공립 586개관(37.1%), 사립 2,176개관(40.9%)으로 나타났음.
- 17개 시·도 가운데 9개 지역(부산, 대구, 인천, 대전, 세종, 경기, 전북, 경남, 제주)은 24석-48석 미만이 가장 많았고, 8개 지역(서울, 광주, 울산, 강원, 충북, 충남, 전남, 경북)은 12석-24석 미만이 가장 많았음.
- 또한, 1관당 평균 열람석 수가 가장 많은 지역은 세종으로 36.4석이며 가장 적은 지역은 충남으로 24.6석으로 나타남.

<표 2-29> 2020년 광역 자치단체별 열람석 수

항목	6-12석 미만		12-24석 미만		24-48석 미만		48-100석 미만		100석 이상		합계		평균 열람석수 (석)
	관수	%	관수	%	관수	%	관수	%	관수	%	관수	%	
전체	707	10.9	2,287	35.3	2,575	39.8	827	12.8	78	1.2	6,474	100	28.8
공립	182	12.1	522	34.7	550	36.6	229	15.2	21	1.4	1,504	100	29.8
사립	525	10.6	1,765	35.5	2,025	40.7	598	12	57	1.1	4,970	100	28.6
서울	139	14.6	359	37.6	336	35.2	108	11.3	12	1.3	954	100	27.4
부산	51	12.6	149	36.7	143	35.2	58	14.3	5	1.2	406	100	28.5
대구	16	7.8	61	29.8	89	43.4	39	19	0	0	205	100	30.8
인천	26	9.4	82	29.7	126	45.7	38	13.8	4	1.4	276	100	30.5
광주	26	6.5	196	49.1	129	32.3	44	11	4	1	399	100	25.6
대전	33	13.9	90	38	89	37.6	25	10.5	0	0	237	100	26.3
울산	12	6.9	72	41.6	66	38.2	22	12.7	1	0.6	173	100	28.4
세종	6	10.9	12	21.8	25	45.5	10	18.2	2	3.6	55	100	35.8
경기	104	6.9	455	30.2	698	46.3	224	14.9	27	1.8	1,508	100	31.8
강원	21	10.6	85	42.7	72	36.2	19	9.5	2	1	199	100	27.3
충북	36	15.7	93	40.4	81	35.2	19	8.3	1	0.4	230	100	24.9
충남	54	15.1	134	37.4	133	37.2	35	9.8	2	0.6	358	100	25.6
전북	37	11.1	114	34.1	125	37.4	49	14.7	9	2.7	334	100	30.9
전남	31	10.3	113	37.5	126	41.9	28	9.3	3	1	301	100	27.2
경북	28	11	95	37.3	97	38	34	13.3	1	0.4	255	100	28.4
경남	50	11.5	159	36.6	172	39.5	50	11.5	4	0.9	435	100	27.7
제주	5	3.4	50	33.6	68	45.6	25	16.8	1	0.7	149	100	32.8

<표 2-30> 2021년 광역 자치단체별 열람석 수

항목	6-12석 미만		12-24석 미만		24-48석 미만		48 - 100석 미만		100석이상		합계		평균 열람석수 (석)
	관수	%	관수	%	관수	%	관수	%	관수	%	관수	%	평균값
전체	746	11.6	2,249	34.9	2,547	39.5	828	12.8	78	1.2	6,448	100	28.7
공립	185	12.2	511	33.8	557	36.9	238	15.7	21	1.4	1,512	100	30.1
사립	561	11.4	1,738	35.2	1,990	40.3	590	12	57	1.1	4,936	100	28.3
서울	137	15.2	341	37.7	308	34.1	106	11.7	12	1.3	904	100	27.2
부산	48	11.9	141	34.9	150	37.1	60	14.9	5	1.2	404	100	29
대구	22	10.6	60	28.8	90	43.3	36	17.3	0	0	208	100	29.9
인천	24	9.3	76	29.6	119	46.3	34	13.2	4	1.6	257	100	30.7
광주	48	14.7	134	41	106	32.4	35	10.7	4	1.2	327	100	26.2
대전	34	14.7	85	36.6	89	38.4	24	10.3	0	0	232	100	26.2
울산	17	10	70	41.2	58	34.1	24	14.1	1	0.6	170	100	27.6
세종	6	11.3	9	17	26	49.1	9	17	3	5.7	53	100	38.2
경기	117	7.7	450	29.5	691	45.3	238	15.6	28	1.8	1,524	100	31.8
강원	24	11.1	91	41.9	81	37.3	19	8.8	2	0.9	217	100	26.5
충북	41	17.1	95	39.6	85	35.4	18	7.5	1	0.4	240	100	24.3
충남	65	17.9	138	37.9	125	34.3	35	9.6	1	0.3	364	100	24.6
전북	41	11.7	117	33.5	134	38.4	49	14	8	2.3	349	100	30.4
전남	29	9	120	37.2	139	43	32	9.9	3	0.9	323	100	27.6
경북	35	13.3	99	37.5	94	35.6	35	13.3	1	0.4	264	100	28
경남	54	11.7	172	37.3	183	39.7	48	10.4	4	0.9	461	100	27.2
제주	4	2.6	51	33.8	69	45.7	26	17.2	1	0.7	151	100	32.6

<표 2-31> 2022년 광역 자치단체별 열람석 수

항목	12석 미만		12-24석 미만		24-48석 미만		48 - 100석 미만		100석이상		합계		평균 열람석수 (석)
	관수	%	관수	%	관수	%	관수	%	관수	%	관수	%	평균값
전체	732	10.6	2,446	35.5	2,762	40	890	12.9	69	1	6,899	100	28.7
공립	198	12.5	546	34.6	586	37.1	231	14.6	17	1.1	1,578	100	29.2
사립	534	10	1,900	35.7	2,176	40.9	659	12.4	52	1	5,321	100	28.6
서울	138	14.6	363	38.5	316	33.5	116	12.3	10	1.1	943	100	27.3
부산	42	9.8	149	34.7	166	38.6	67	15.6	6	1.4	430	100	29.6
대구	25	11.4	59	26.9	97	44.3	38	17.4	0	0	219	100	30.3
인천	27	9	92	30.7	137	45.7	41	13.7	3	1.0	300	100	29.8
광주	47	13.6	146	42.2	116	33.5	34	9.8	3	0.9	346	100	25.5
대전	37	15.2	89	36.5	94	38.5	24	9.8	0	0	244	100	26
울산	19	10.1	70	37.2	67	35.6	29	15.4	3	1.6	188	100	29.6
세종	1	1.7	13	22	30	50.8	14	23.7	1	1.7	59	100	36.4
경기	112	6.7	491	29.3	796	47.5	253	15.1	24	1.4	1,676	100	31.6
강원	24	10.7	99	44.2	79	35.3	22	9.8	0	0	224	100	25.8
충북	38	14.6	110	42.3	93	35.8	17	6.5	2	0.8	260	100	25.2
충남	67	17.2	150	38.6	135	34.7	36	9.3	1	0.3	389	100	24.6
전북	33	9.4	120	34.1	145	41.2	46	13.1	8	2.3	352	100	30.4
전남	30	8.9	136	40.4	133	39.5	35	10.4	3	0.9	337	100	26.8
경북	37	12.6	118	40.3	100	34.1	37	12.6	1	0.3	293	100	27.4
경남	52	10.6	188	38.4	191	39.1	55	11.2	3	0.6	489	100	28
제주	3	2	53	35.3	67	44.7	26	17.3	1	0.7	150	100	32.4

□ 인터넷이 가능한 컴퓨터 보유 현황

- 인터넷이 가능한 컴퓨터가 설치되어 있는 작은도서관은 6,121개관(88.7%)으로 조사됨. 유형별로는 공립작은도서관 1,546개관(98%), 사립작은도서관 4,575개관(86%)임.
- 관리자용 컴퓨터가 설치된 도서관은 5,957개관(86.3%)이며, 이용자용 컴퓨터가 있는 도서관은 3,239개관(46.9%)임. 1관당 평균 보유 컴퓨터 수는 관리자용 약 1.2대, 이용자용 이 약 0.8대로 조사됨.
- 관리자용 컴퓨터가 설치된 공립작은도서관은 1,520개관(96.3%), 사립작은도서관은 4,437개관(83.4%)임. 이용자용 컴퓨터가 있는 공립작은도서관은 1,113개관(70.5%), 사립작은도서관은 2,126개관(40%)임. 1관당 평균 보유 컴퓨터 수는 공립작은도서관은 관리자용 약 1.5대, 이용자용 약 1.2대이며 사립작은도서관은 관리자용 약 1.5대, 이용자용 약 0.7대로 조사됨.
- 인터넷이 가능한 컴퓨터가 설치되어 있는 도서관의 비율은 전년대비 2021년에는 증가하였으나 2022년에는 소폭 감소함.
- 1관당 평균 컴퓨터 수는 관리자용 이용자용 모두 2021년에는 전년도 보다 감소했으나 2022년에는 관리자용은 소폭 증가하였고 이용자용은 변동이 없었음.

<표 2-32> 연도별 인터넷 가능 컴퓨터 보유 현황

(단위 : 대)

항목	2020년			2021년			2022년		
	관수	%	평균 보유수	관수	%	평균 보유수	관수	%	평균 보유수
컴퓨터 보유	5,787	89.4		5,799	89.9		6,121	88.7	
관리자용 컴퓨터 보유	5,618	86.8	1.2	5,644	87.5	1.1	5,957	86.3	1.2
이용자용 컴퓨터 보유	3,054	47.2	0.9	3,073	47.7	0.8	3,239	46.9	0.8

6. 인적 자원

□ 작은도서관 직원 현황

- 직원 현황은 작은도서관에서 근무하는 전일제와 시간제 직원을 대상으로 하였으며 순회 사서는 제외하고 조사하였음
- 전체 6,899개 작은도서관 중 직원(전일제+시간제)이 있는 도서관은 4,279개관(62%)이며 공립이 1,193개관(75.6%), 사립이 3,086개관(58%)임.
- 직원이 없는 도서관은 2,620개관(38%)으로 공립이 385개관(24.4%), 사립이 2,235개관(42%)임.
- 직원이 있는 작은도서관 4,279개관(62%) 중 2,828개관(41%)은 직원 1명, 1,451개관(21.1%)은 직원 2명 이상이 근무하고 있음.
- 연도별 직원 보유율은 2020년 61.6%에서 2021년 64.1%로 소폭 증가하였으나 2022년에는 62%로 다시 감소하였음.

<표 2-33> 연도별 직원 현황

항목	2020년				2021년				2022년			
	공립	사립	전체	%	공립	사립	전체	%	공립	사립	전체	%
없음	412	2,071	2,483	38.4	384	1,932	2,316	35.9	385	2,235	2,620	38
1인	697	1,882	2,579	39.8	716	1,983	2,699	41.9	771	2,057	2,828	40.9
2인 이상	395	1,017	1,412	21.8	412	1,021	1,433	22.2	422	1,029	1,451	21.1
합계	1,504	4,970	6,474	100	1,512	4,936	6,448	100	1,578	5,321	6,899	100
총 인원 수	6,343명				6,477명				6,699명			

- 전국 작은도서관에 근무하고 있는 총 직원 수는 6,699명으로 작은도서관(6,899개관) 1관당 평균 1명이며 공립은 1.2명, 사립은 0.9명으로 공립작은도서관의 직원이 많음.

<표 2-34> 연도별 1관당 평균 직원 수

(단위 : 명)

항목	2020년			2021년			2022년		
	공립	사립	전체	공립	사립	전체	공립	사립	전체
직원	1.2	0.9	1	1.2	0.9	1	1.2	0.9	1

□ 자원봉사자 현황

- 자원봉사자가 있는 작은도서관은 3,876개관(56.2%)이며 자원봉사자가 없는 작은도서관은 3,023개관(43.8%)임.
- 자원봉사자가 있는 3,876개관 중 2,096개관에는 직원이 있으면서 자원봉사자들이 활동하고 있지만 1,780개관(공립 295개관, 사립 1,485개관)은 직원 없이 자원봉사자들로 운영되고 있는 것으로 나타났음.

<표 2-35> 연도별 자원봉사자 현황

항목	2020년				2021년				2022년			
	공립	사립	전체	%	공립	사립	전체	%	공립	사립	전체	%
없음	801	1,933	2,734	42.2	836	1,988	2,824	43.8	888	2,135	3,023	43.8
1인	109	675	784	12.1	109	685	794	12.3	108	725	833	12.1
2인	97	459	556	8.6	103	429	532	8.3	106	432	538	7.8
3인 이상	497	1,903	2,400	37.1	464	1,834	2,298	35.6	476	2,029	2,505	36.3
합계	1,504	4,970	6,474	100	1,512	4,936	6,448	100	1,578	5,321	6,899	100
총 인원 수	25,253				22,491				23,502			

- 작은도서관의 자원봉사자 수는 총 23,502명으로 작은도서관(6,899개관) 1관당 자원봉사자 수는 평균 3.4명(공립 3.3명, 사립 3.5명)으로 나타남. 1관당 자원봉사자 수는 매년 감소 추세를 보이고 있으며 2022년에도 전년보다 소폭 감소하였음.

<표 2-36> 연도별 1관당 평균 자원봉사자 수

(단위 : 명)

항목	2020년			2021년			2022년		
	공립	사립	전체	공립	사립	전체	공립	사립	전체
자원봉사자	3.9	3.9	3.9	3.4	3.5	3.5	3.3	3.5	3.4

□ 사서 자격증 보유 현황

- 직원이 있는 작은도서관 4,279개관 중 사서 자격증을 소지한 사서 직원이 근무하고 있는 작은도서관은 788개관(11.5%)에 불과하며 나머지 3,491개관(88.5%)에는 사서 자격증이 없는 일반 직원이 근무하고 있음.
- 사서 자격증 보유 직원이 있는 공립작은도서관은 449개관(28.5%)임. 이는 2021년 397개관 보다 다소 증가한 것이나 공립작은도서관 전체의 28.5%에 머물고 있어 전문적인 도서관 서비스를 위해서는 사서 인력 배치에 대한 지자체의 관심이 필요함.
- 사립작은도서관의 전문 인력 배치는 더욱 열악하여 사서 자격증 보유 직원이 근무하는 사립작은도서관은 339개관(6.4%)에 불과함.

<표 2-37> 연도별 사서자격증 보유 직원 현황

항목	2020년				2021년				2022년			
	공립	사립	전체	%	공립	사립	전체	%	공립	사립	전체	%
없음	1,129	4,670	5,799	89.6	1,115	4,607	5,722	88.7	1,129	4,982	6,111	88.5
1인	317	282	599	9.3	330	312	642	10	377	310	687	10
2인 이상	58	18	76	1.1	67	17	84	1.3	72	29	101	1.5
합계	1,504	4,970	6,474	100	1,512	4,936	6,448	100	1,578	5,321	6,899	100

- 2022년 전국 작은도서관의 사서 직원은 총 919명으로 전체 작은도서관 기준으로 1관당 평균 0.1명임.

<표 2-38> 연도별 사서자격증 보유 직원 수

(단위 : 명)

항목	2020년	2021년	2022년
사서자격증 보유 직원 수	772	832	919
1관당 평균 사서자격증 보유 직원 수	0.1	0.1	0.1

- 사서 직원이 있는 공립작은도서관을 광역 자치단체별로 살펴보면 사서 직원의 비율이 가장 높은 곳은 세종으로 공립작은도서관 6개관(100%)에 모두 사서 직원이 있는 것으로

나타났으며, 다음으로 경기도 공립작은도서관 242개관 중 134개관(55.4%)에 사서 직원이 있음.

- 반면, 대전은 사서 직원이 있는 공립작은도서관은 3개관(6.3%)이며 광주 58개관 중 4개관(6.9%), 충북 25개관 중 2개관(8%), 전남 57개관 중 6개관(10.5%), 인천 64개관 중 8개관(12.5%), 제주 7개관 중 1개관(14.3%) 등으로 대부분 사서 직원이 없이 운영되고 있음.

<표 2-39> 2022년 광역 자치단체별 사서자격증 보유 직원 현황

항목	공립				사립				전체
	직원 무	직원 유		합계	직원 무	직원 유		합계	
		사서 자격 유	사서 자격 무			사서 자격 유	사서 자격 무		
서울	227	84	107	418	234	42	249	525	943
부산	13	42	50	105	151	25	149	325	430
대구	3	23	27	53	72	14	80	166	219
인천	35	8	21	64	75	17	144	236	300
광주	17	4	37	58	125	18	145	288	346
대전	21	3	24	48	108	10	78	196	244
울산	11	10	15	36	91	6	55	152	188
세종	0	6	0	6	30	4	19	53	59
경기	21	134	91	242	645	95	694	1,434	1,676
강원	0	10	31	45	66	9	104	179	224
충북	2	2	21	25	91	12	132	235	260
충남	9	11	53	73	122	12	182	316	389
전북	0	41	114	155	65	12	120	197	352
전남	10	6	41	57	56	12	212	280	337
경북	10	24	67	101	95	9	88	192	293
경남	6	40	39	85	128	41	235	404	489
제주	0	1	6	7	81	1	61	143	150
전체	385	449	744	1,578	2,235	339	2,747	5,321	6,899

- 2022년 전국 작은도서관 운영 인력 유형을 정리하면 전국 6,899개 작은도서관 중 사서 자격증을 소지한 직원이 있는 도서관이 788개관(11.4%), 일반 직원이 근무하는 도서관은 3,491개관(50.6%), 직원 없이 자원봉사자들이 운영을 맡고 있는 도서관은 1,780개관(25.8%)이며 직원과 자원봉사자가 모두 없다고 응답한 도서관도 840개관(12.2%)으로 조사되었음.

- 직원과 자원봉사자가 모두 없다고 응답한 도서관은 도서관에 상근 인력 없이 운영주체에서 관리만 하고 운영은 자율적으로 하는 사례, 대체 복무자 또는 공공근로 인력이 근무하는 사례 등이 있을 수 있으나 실태 조사 결과로 정확한 내용을 확인하기는 어려움.
- 개정된 도서관법의 작은도서관 등록기준에는 국·공립 작은도서관에는 사서 1명을 두도록 되어 있으나 2022년 실태 조사 결과 사서직원이 1명 이상 있는 공립작은도서관은 전체의 28.5%에 불과함. 따라서 공립도서관에 대한 정비와 사서인력 확보 노력이 필요함.

<표 2-40> 2022년 작은도서관 운영 인력 유형

항목	구분	공립		사립		전체	
		관수	%	관수	%	관수	%
직원이 있는 도서관 (4,279개관)	사서 직원이 있는 도서관	449	28.5	339	6.4	788	11.4
	일반 직원이 있는 도서관	744	47.1	2,747	51.6	3,491	50.6
직원이 없는 도서관 (2,620개관)	자원봉사자만 있는 도서관	295	18.7	1,485	27.9	1,780	25.8
	운영 인력이 없는 도서관	90	5.7	750	14.1	840	12.2
합 계		1,578	100	5,321	100	6,899	100

□ 작은도서관 운영 관련 교육 경험(직원/자원봉사자)

- 작은도서관의 운영 관련 교육에는 직원은 1,544개관(22.4%), 자원봉사자는 1,046개관(15.2%)에서 참여한 것으로 조사되었음. 직원이나 자원봉사자 중 1명 이상이 운영 관련 교육에 참여한 도서관은 2,249개관(32.6%)임.
- 온라인 교육을 포함하여 조사하였으며 직원 및 자원봉사자 전체기준 2021년 2,138개관(33.2%)이 교육에 참여하였으나 2022년에는 2,249개관(32.6%)으로 도서관 수는 111개관이 늘었으나 비율은 소폭 줄었음.

<표 2-41> 연도별 교육 경험 유무

항목		2020년		2021년		2022년	
		관수	%	관수	%	관수	%
직원	없음(확인 불가 포함)	5,229	80.8	4,922	76.3	5,355	77.6
	있음	1,245	19.2	1,526	23.7	1,544	22.4
자원봉사자	없음(확인 불가 포함)	5,641	87.1	5,502	85.3	5,853	84.8
	있음	833	12.9	946	14.7	1,046	15.2
직원+자원봉사자	없음(확인 불가 포함)	4,669	72.1	4,310	66.8	4,650	67.4
	있음	1,805	27.9	2,138	33.2	2,249	32.6

- 교육 참여 인원은 1관당 평균 직원이 0.3명, 자원봉사자가 0.4명이며 작은도서관 운영 관련 교육 경험이 있는 직원의 1인당 평균 교육 시간은 14.4시간, 자원봉사자는 1인당 6.8시간으로 조사됨.
- 직원 및 자원봉사자 전체를 기준으로 보면 2022년 교육 참여 인원은 1관당 평균 0.7명, 교육 참여자 1인당 교육 시간은 평균 9.8시간으로 2021년 대비 인원 수는 동일하나 교육 참여자 평균 교육 시간은 줄었음. 코로나19 완화에 따라 현장 교육으로 전환되면서 상대적으로 교육 참여가 용이한 온라인 교육이 줄어든 영향도 있을 것으로 보임.

<표 2-42> 연도별 평균 교육 참여 인원 수 및 교육 시간

(단위 : 시간)

항목		2020년	2021년	2022년
직원	평균 인원 수	0.3	0.3	0.3
	교육 참여자 평균 교육 시간	15.1	15.4	14.4
자원봉사자	평균 인원 수	0.4	0.4	0.4
	교육 참여자 평균 교육 시간	7	7.1	6.8
직원+자원봉사자	평균 인원 수	0.6	0.7	0.7
	교육 참여자 평균 교육 시간	10.5	10.7	9.8

7. 예산

□ 예산 지출 내역

- 2022년 전국 작은도서관은 평균 약 1,424만원의 예산을 지출하였으며, 인건비가 약 742만원으로 가장 많고, 다음으로 운영비가 약 431만원이며 도서구입비는 약 249만원으로 가장 적은 것으로 나타남.
- 2021년 대비 전체 예산 지출액과 도서구입비, 인건비, 운영비 등 항목별 지출액도 모두 다소 증가한 것으로 나타남.
- 작은도서관의 연간 평균 예산 지출은 공립작은도서관 약 3,382만원, 사립작은도서관 약 843만원으로 공립이 사립보다 평균 예산 지출이 4배 이상 많았음.

<표 2-43> 연도별 예산 지출 항목별 평균 현황

(단위 : 원)

항목	2020년			2021년			2022년		
	공립	사립	전체	공립	사립	전체	공립	사립	전체
예산지출액	31,854,433	7,712,382	13,320,915	32,950,529	8,156,561	13,970,531	33,828,267	8,432,401	14,241,167
도서구입비	5,455,280	1,630,071	2,518,720	5,313,135	1,629,511	2,493,289	5,250,697	1,680,788	2,497,329
인건비	18,982,973	2,982,528	6,699,653	19,826,659	3,315,153	7,186,957	20,787,433	3,463,314	7,425,839
운영비	7,419,075	3,100,186	4,103,524	7,825,681	3,211,898	4,293,790	7,790,138	3,288,302	4,318,001

- 연간 1,000만원 이상 예산을 지출한 도서관은 2,510개관으로 전체 도서관의 36.4% 정도 임.
- 예산 금액별로는 100만원-500만원 미만이 1,842개관(26.7%)으로 가장 많았고, 1,000만원-3,000만원 미만이 1,442개관(20.9%), 3,000만원 이상은 1,068개관(15.5%), 500만원-1,000만원 미만이 980개관(14.2%), 100만원 미만을 지출한 도서관은 456개관(6.6%) 순으로 조사되었으며 모름/없음의 응답도 1,111개관(16.1%)으로 나타남.

- 공립작은도서관은 연간 3,000만원 이상 예산을 지출한 도서관이 741개관(47%)로 가장 많았으며 다음은 1,000만원-3,000만원 미만의 예산을 지출한 도서관이 350개관(22.2%)으로 조사되었음.
- 사립작은도서관은 100만원-500만원 미만이 1,641개관(30.8%)으로 가장 많았으며, 연간 1,000만원 이상의 예산을 지출한 도서관은 1,419개관(26.6%)에 불과했음.

<표 2-44> 연도별 예산 지출 금액 현황

년도	항목	공립		사립		전체	
		관수	%	관수	%	관수	%
2020년	100만원 미만	20	1.3	435	8.8	455	7
	100만원-500만원 미만	235	15.6	1,547	31.1	1,782	27.5
	500만원-1,000만원 미만	190	12.6	827	16.6	1,017	15.7
	1,000만원-3,000만원 미만	282	18.8	942	19	1,224	18.9
	3,000만원 이상	687	45.7	232	4.7	919	14.2
	모름/없음	90	6	987	19.8	1,077	16.7
2021년	100만원 미만	24	1.6	387	7.8	411	6.4
	100만원-500만원 미만	224	14.8	1,579	32	1,803	28
	500만원-1,000만원 미만	168	11.1	802	16.2	970	15
	1,000만원-3,000만원 미만	294	19.5	999	20.2	1,293	20.1
	3,000만원 이상	714	47.2	268	5.5	982	15.2
	모름/없음	88	5.8	901	18.3	989	15.3
2022년	100만원 미만	19	1.2	437	8.2	456	6.6
	100만원-500만원 미만	201	12.7	1,641	30.8	1,842	26.7
	500만원-1,000만원 미만	172	10.9	808	15.2	980	14.2
	1,000만원-3,000만원 미만	350	22.2	1,092	20.5	1,442	20.9
	3,000만원 이상	741	47	327	6.1	1,068	15.5
	모름/없음	95	6	1,016	19.1	1,111	16.1

- 항목별로는 살펴보면 도서구입비와 운영비는 100만원-500만원 미만이 많았으며, 도서구입비 3,294개관(47.7%), 운영비 2,381개관(34.5%)으로 나타남. 인건비는 1,000만원 이상이 1,525개관(22.1%)으로 가장 많았음.
- 공·사립 유형별로는 인건비는 공립작은도서관은 1,000만원 이상이 851개관(53.9%), 사립작은도서관은 674개관(12.7%)으로 가장 많았음. 도서구입비는 공·사립작은도서관 모두 100만원-500만원 미만이 각각 714개관(45.2%), 2,580개관(48.5%)으로 가장 많았음.

운영비도 100만원-500만원 미만인 공립 468개관(29.7%), 사립1,913개관(36%)으로 가장 많았음.

- 그러나 항목별 예산에 모름/없음으로 응답한 비율이 도서구입비 1,833개관(26.6%), 운영비 1,799개관(26.1%), 특히 인건비는 3,984개관(57.7%)에 달하는 것으로 나타나 도서관 운영 활성화를 위해서 예산 확보가 필요할 것으로 보임. 특히 공립작은도서관의 경우는 인건비를 확보하여 자원봉사자로 운영되는 도서관에 사서를 배치하고 도서구입비와 운영비를 책정하여 공공도서관의 역할을 담당하도록 해야 할 것임.

<표 2-45> 2022년 항목별 예산 지출 내역

구분	항목	공립		사립		전체	
		관수	%	관수	%	관수	%
도서 구입비	100만원 미만	51	3.2	770	14.5	821	11.9
	100만원-500만원 미만	714	45.2	2,580	48.5	3,294	47.7
	500만원-1,000만원 미만	434	27.5	293	5.5	727	10.5
	1,000만원 이상	166	10.5	58	1.1	224	3.2
	모름/없음	213	13.5	1,620	30.4	1,833	26.6
인건비	100만원 미만	15	1	228	4.3	243	3.5
	100만원-500만원 미만	93	5.9	573	10.8	666	9.7
	500만원-1,000만원 미만	106	6.7	375	7	481	7
	1,000만원 이상	851	53.9	674	12.7	1,525	22.1
	모름/없음	513	32.5	3,471	65.2	3,984	57.7
운영비	100만원 미만	128	8.1	848	15.9	976	14.1
	100만원-500만원 미만	468	29.7	1,913	36	2,381	34.5
	500만원-1,000만원 미만	392	24.8	539	10.1	931	13.5
	1,000만원 이상	355	22.5	457	8.6	812	11.8
	모름/없음	235	14.9	1,564	29.4	1,799	26.1

□ 작은도서관 수입원

- 작은도서관의 수입원에 대한 조사는 사립작은도서관 5,321개관을 대상으로 실시함.
- 사립작은도서관의 수입원으로는 자부담이 3,123개관(58.7%)으로 가장 많았고 다음으로 행정 기관 지원이 2,376개관(44.7%), 후원금 1,039개관(19.5%), 회원 회비 및 이용료 344개관(6.5%)순으로 파악되었음.

- 자부담을 주요 수입원으로 응답한 사립작은도서관의 비율은 3,123개관(58.7%)으로 2021년 2,893개관(58.6%)보다 다소 증가한 반면, 행정 기관 지원은 2,376개관(44.7%)으로 2021년 2,251개관(45.6%) 보다 도서관 수는 증가하였으나 비율은 감소한 것으로 나타남.
- 그 외 기타 1,051개관(19.8%)의 구체적인 수입원은 파악되지 않음.

<표 2-46> 연도별 사립작은도서관 수입원(복수 응답)

년도	항목	관수	사립 전체 작은도서관 대비(%)
2020년	행정 기관 지원	2,248	45.2
	회원 회비 및 이용료	364	7.3
	후원금	903	18.2
	자부담	3,007	60.5
	기타	1,013	20.4
2021년	행정 기관 지원	2,251	45.6
	회원 회비 및 이용료	326	6.6
	후원금	971	19.7
	자부담	2,893	58.6
	기타	901	18.3
2022년	행정 기관 지원	2,376	44.7
	회원 회비 및 이용료	344	6.5
	후원금	1,039	19.5
	자부담	3,123	58.7
	기타	1,051	19.8

8. 이용 및 이용자

□ 관외 대출

- 관외 대출이 가능한 작은도서관은 5,469개관(79.3%)으로 조사되었으며, 2021년 5,122개관(79.4%)과 비교하여 관외 대출을 실시하는 도서관 수는 증가하였으나 비율은 감소한 것으로 나타남.
- 관외 대출 도서관을 유형별로 보면 공립작은도서관은 전체 1,578개관 중 1,516개관(96.1%), 사립작은도서관은 전체 5,321개관 중 3,953개관(74.3%)임.

<표 2-47> 연도별 관외 대출 현황

년도	항목	대출 가능		대출 불가		합계	
		관수	%	관수	%	관수	%
2020년	전체	관수	%	관수	%	관수	%
		5,078	78.4	1,396	21.6	6,474	100
	공립	1,447	96.2	57	3.8	1,504	100
	사립	3,631	73.1	1,339	26.9	4,970	100
2021년	전체	관수	%	관수	%	관수	%
		5,122	79.4	1,326	20.6	6,448	100
	공립	1,454	96.2	58	3.8	1,512	100
	사립	3,668	74.3	1,268	25.7	4,936	100
2022년	전체	관수	%	관수	%	관수	%
		5,469	79.3	1,430	20.7	6,899	100
	공립	1,516	96.1	62	3.9	1,578	100
	사립	3,953	74.3	1,368	25.7	5,321	100

- 관외 대출을 하지 않는 작은도서관은 전체 6,899관 중 1,430개관(20.7%)으로 조사됨. 이 중 공립작은도서관은 62개관(3.9%)이고 사립작은도서관은 1,368개관(25.7%)임.
- 관외 대출을 하지 않는 사립작은도서관의 비율은 개인 및 민간단체 설립이 423개관(28.3%)으로 가장 높았고 다음으로 법인 설립 83개관(27.6%), 아파트 작은도서관 552개관(26.3%), 종교 시설 268개관(24%), 새마을문고 42개관(13.5%) 순이었음.
- 관외 대출을 하지 않는 작은도서관 1,420개관 중 관외 대출을 하지 않는 이유(중복응답)로 운영 방침 767개관(11.1%), 대출관리 시스템(전용 프로그램 등)부재 568개관(8.2%), 기타 188개관(2.7%), 대출 책 수 부족 61개관(0.9%) 순으로 조사됨. 기타 사유로는 관리 인력 부재, 이용자 부족, 대출 관리 어려움, 공동주택 주민 대상으로만 대출, 대출관리 시스템 사용의 어려움 등으로 나타남.

<표 2-48> 설립 주체별 관외 대출 불가 현황

항목		관수		%	
		전체	대출 불가		
설립 주체	공립	지자체 직영	1,057	41	3.9
		민간 위탁	521	21	4
	사립	개인 및 민간단체 설립	1,497	423	28.3
		새마을문고	311	42	13.5
		종교 시설	1,115	268	24
		법인 설립	301	83	27.6
		아파트 작은도서관	2,097	552	26.3
합 계		6,899	1,430	20.7	

□ 대출 권 수

- 2022년 관외 대출이 가능한 5,469개관(79.3%)의 연간 대출 권 수는 총 19,008,909권이며 1관당 평균 3,476권임. 이는 코로나19로 인한 방역지침 완화에 따라 운영일 수가 늘어나 이용자의 도서관 이용이 증가하였기 때문으로 보임.
- 공립작은도서관의 연간 대출 권 수는 11,479,879권이며, 사립작은도서관의 연간 대출 권 수는 7,529,030권인 것으로 조사됨.
- 관외 대출을 실시하는 도서관의 1관당 연 평균 대출 권 수는 공립작은도서관 7,572권, 사립작은도서관 1,905권으로 공·사립도서관의 대출 권 수 차이가 약 4배 가까이 나타남.

<표 2-49> 연도별 연간 총 대출 권 수

(단위 : 권)

항목	2019년			2020년			2022년		
	공립	사립	전체	공립	사립	전체	공립	사립	전체
관외 대출 실시 도서관 수	1,447	3,631	5,078	1,454	3,668	5,122	1,516	3,953	5,469
연간 총 대출 권 수	5,754,201	4,828,864	10,583,063	10,218,324	6,413,843	16,632,167	11,479,879	7,529,030	19,008,909
1관당 평균 대출 권 수	3,977	1,330	2,084	7,028	1,749	3,247	7,572	1,905	3,476

□ 대출 도서 관리 방법

- 작은도서관 중 4,140개관(60%)은 전용 프로그램을 사용하여 도서를 관리하고 있는 것으로 조사되어 2021년 3,927개관(60.9%)보다 213개관이 증가하였으나 비율은 감소함.
- 공립작은도서관은 1,465개관(92.8%)이 전용 프로그램을 사용하여 대출 도서를 관리하고 있으나 51개관(3.2%)은 장부에 수기로 관리하는 등 전용 프로그램을 사용하지 않는 것으로 조사되었음.
- 사립작은도서관은 관외 대출을 실시하는 도서관의 절반 수준인 2,675개관(50.3%)만 도서관리 프로그램을 사용하는 것으로 조사되어 공립작은도서관과 차이가 크게 나타났음.
- 작은도서관에서 많이 사용하는 도서관리 프로그램으로는 K-LAS 3.0, KOLAS III, KOLASYS-NET, CLIB, ALPAS, 책꽂이, 일루스, LibekaS4, bookspace, 이젠터치, 북매니저, 솔라스 등이 있음.

<표 2-50> 연도별 대출 관리 현황

년도	항목	전용프로그램 사용		전용프로그램 사용 안함		대출불가		합계	
		관수	%	관수	%	관수	%	관수	%
2020년	전체	관수	%	관수	%	관수	%	관수	%
		3,773	58.3	1,305	20.2	1,396	21.6	6,474	100
	공립	1,404	93.4	43	2.9	57	3.8	1,504	100
	사립	2,369	47.7	1,262	25.4	1,339	26.9	4,970	100
2021년	전체	관수	%	관수	%	관수	%	관수	%
		3,927	60.9	1,195	18.5	1,326	20.6	6,448	100
	공립	1,423	94.1	31	2.1	58	3.8	1,512	100
	사립	2,504	50.7	1,164	23.6	1,268	25.7	4,936	100
2022년	전체	관수	%	관수	%	관수	%	관수	%
		4,140	60	1,329	19.3	1,430	20.7	6,899	100
	공립	1,465	92.8	51	3.2	62	3.9	1,578	100
	사립	2,675	50.3	1,278	24	1,368	25.7	5,321	100

□ 이용자 수

- 2022년 전국 작은도서관의 연간 이용자 수는 총 27,971,946명으로 1관당 평균 4,054명으로 조사됨. 이는 2021년보다 6,016,522명이 증가한 것이며, 1관당 평균 이용자는 649명 증가하였음.
- 공립작은도서관의 연간 이용자 수는 총 11,791,246명으로 1관당 평균 7,472명이며, 사립작은도서관은 연간 이용자 수가 총 16,180,700명으로 1관당 평균 3,041명이 이용한 것으로 나타났음. 이는 코로나19 완화에 따라 임시휴관이 줄면서 예년 대비 이용자 수가 증가하고 있는 것으로 판단됨.

<표 2-51> 연도별 연간 이용자 현황

(단위 : 명)

항목	2020년			2021년			2022년		
	공립	사립	전체	공립	사립	전체	공립	사립	전체
연간 총 이용자 수	8,092,608	13,894,953	21,987,561	9,022,539	12,932,855	21,955,394	11,791,246	16,180,700	27,971,946
1관당 평균 이용자 수	5,381	2,796	3,396	5,967	2,620	3,405	7,472	3,041	4,054

9. 공공도서관 연계 사항

□ 상호정보협력망 구축

- 관외 대출이 가능한 작은도서관 5,469개관 중 전용 프로그램을 사용하여 대출 관리를 하는 도서관은 4,140개관이며 지역 공공도서관과 연계된 상호정보협력망이 구축된 도서관은 2,164개관(31.4%)으로 나타남.
 - 상호정보협력망은 공공도서관과 작은도서관 또는 작은도서관과 작은도서관 사이에 도서 공동 대출 및 반납, 상호대차 서비스 등이 전용 프로그램(정보 시스템)의 연계를 통해 이루어지는 것을 의미함.
- 유형별로는 공립작은도서관 1,174개관(74.4%), 사립작은도서관 990개관(18.6%)에 상호정보협력망이 구축된 것으로 파악됨. 이는 공·사립작은도서관 모두 2021년보다 상호정

보협력망 구축 작은도서관 수는 증가하였으나 비율은 줄어든 것임.

<표 2-52> 연도별 상호정보협력망 구축 현황

년도	항목	협력망 구축		구축하지 않음		대출불가		합계	
		관수	%	관수	%	관수	%	관수	%
2020년	전체	관수	%	관수	%	관수	%	관수	%
		1,980	30.6	3,098	47.9	1,396	21.6	6,474	100
	공립	1,126	74.9	321	21.3	57	3.8	1,504	100
	사립	854	17.2	2,777	55.9	1,339	26.9	4,970	100
2021년	전체	관수	%	관수	%	관수	%	관수	%
		2,099	32.6	3,023	46.9	1,326	20.6	6,448	100
	공립	1,158	76.6	296	19.6	58	3.8	1,512	100
	사립	941	19.1	2,727	55.2	1,268	25.7	4,936	100
2022년	전체	관수	%	관수	%	관수	%	관수	%
		2,164	31.4	3,305	47.9	1,430	20.7	6,899	100
	공립	1,174	74.4	342	21.7	62	3.9	1,578	100
	사립	990	18.6	2,963	55.7	1,368	25.7	5,321	100

- 작은도서관 상호정보협력망 구축 현황을 17개 광역 자치단체별로 보면 서울, 강원, 전북, 전남, 경북, 경남을 제외하고는 상호정보협력망 구축율이 30% 미만으로 조사되었음. 제주의 경우는 22개관(14.73%)만이 공공도서관과 연계한 상호정보협력망을 구축하여 가장 낮은 비율을 나타냄.
- 상호정보협력망 구축 비율이 가장 높은 지역은 서울로 421개관(44.6%)이 협력망을 구축하고 있음.

<표 2-53> 광역 자치단체별 상호정보협력망 구축 현황

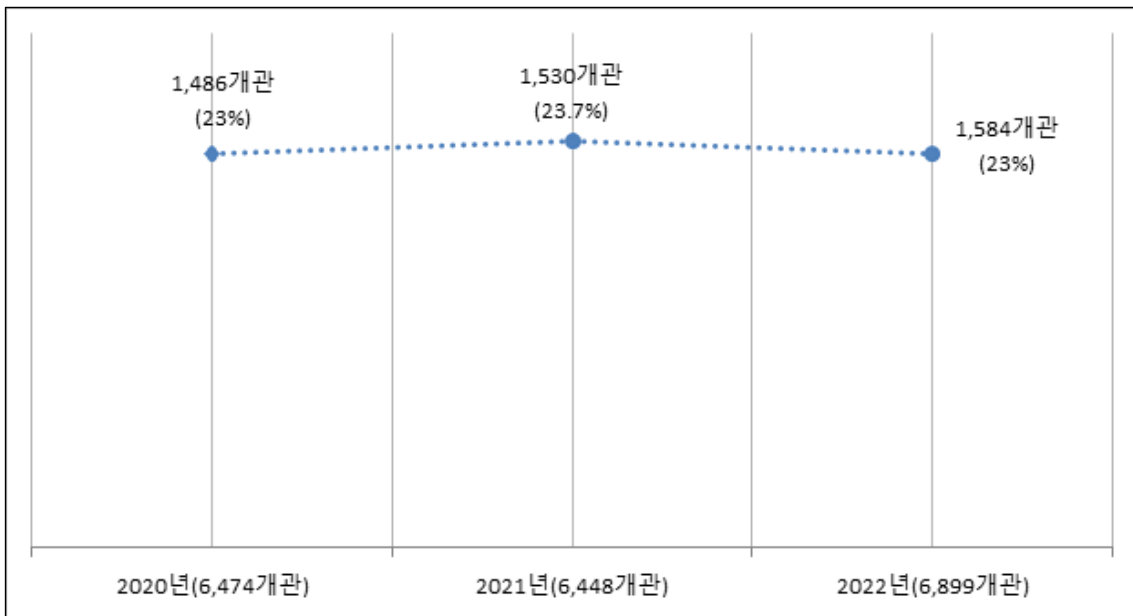
항목	협력망 구축		구축하지 않음		대출 불가		합계	
	관수	%	관수	%	관수	%	관수	%
전체	2,164	31.4	3,305	47.9	1,430	20.7	6,899	100
공립	1,174	74.4	342	21.7	62	3.9	1,578	100
사립	990	18.6	2,963	55.7	1,368	25.7	5,321	100
서울	421	44.6	375	39.8	147	15.6	943	100
부산	106	24.7	235	54.7	89	20.7	430	100
대구	57	26.0	104	47.5	58	26.5	219	100
인천	83	27.7	165	55.0	52	17.3	300	100
광주	95	27.5	132	38.2	119	34.4	346	100
대전	41	16.8	154	63.1	49	20.1	244	100
울산	48	25.5	104	55.3	36	19.1	188	100
세종	9	15.3	40	67.8	10	16.9	59	100
경기	498	29.7	847	50.5	331	19.7	1676	100
강원	68	30.4	103	46.0	53	23.7	224	100
충북	56	21.5	136	52.3	68	26.2	260	100
충남	93	23.9	184	47.3	112	28.8	389	100
전북	155	44.0	136	38.6	61	17.3	352	100
전남	114	33.8	149	44.2	74	22.0	337	100
경북	93	31.7	143	48.8	57	19.5	293	100
경남	205	41.9	200	40.9	84	17.2	489	100
제주	22	14.7	98	65.3	30	20.0	150	100

□ 상호대차 서비스 제공

- 관외 대출이 가능한 작은도서관 5,469개관 중 1,584개관(23%)이 상호대차 서비스를 제공하였고, 3,885개관(56.3%)은 상호대차 서비스를 제공하지 않은 것으로 조사됨.
- 유형별로 살펴보면 공립작은도서관의 상호대차 서비스 제공 비율은 1,067개관(67.6%), 사립작은도서관은 517개관(9.7%)으로 나타나 공·사립작은도서관 모두 전년도 대비 상호대차 서비스 제공 도서관 수는 증가하였으나 비율은 소폭 감소하였음.

<표 2-54> 연도별 상호대차 서비스 제공 현황

년도	항목	제공		제공하지 않음		대출 불가		합계	
		관수	%	관수	%	관수	%	관수	%
2020년	전체	1,486	23	3,592	55.4	1,396	21.6	6,474	100
	공립	1,024	68.1	423	28.1	57	3.8	1,504	100
	사립	462	9.3	3,169	63.8	1,339	26.9	4,970	100
2021년	전체	1,530	23.7	3,592	55.7	1,326	20.6	6,448	100
	공립	1,030	68.1	424	28	58	3.8	1,512	100
	사립	500	10.1	3,168	64.2	1,268	25.7	4,936	100
2022년	전체	1,584	23	3,885	56.3	1,430	20.7	6,899	100
	공립	1,067	67.6	449	28.5	62	3.9	1,578	100
	사립	517	9.7	3,436	64.6	1,368	25.7	5,321	100



[그림 2-5] 연도별 작은도서관 상호대차 서비스 제공 비율

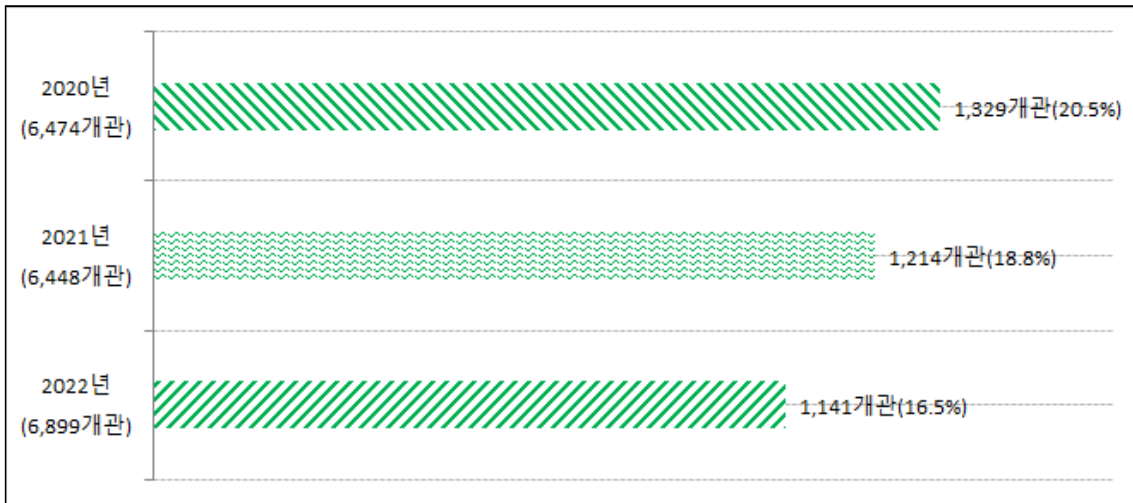
□ 순회사서 서비스 지원

- 순회사서 서비스 지원을 받는 작은도서관은 전체 6,899개관 중 1,141개관(16.5%)이며, 5,758개관(83.5%)은 지원을 받지 못하는 것으로 조사됨.
- 순회사서 서비스를 지원받은 공립작은도서관은 2021년 460개관(30.4%)에서 2022년 471

개관(29.8%)으로 도서관 수가 증가하였으나 비율은 감소했고, 사립작은도서관은 2021년 754개관(15.3%)에서 670개관(12.6%)으로 도서관 수와 비율 모두 감소하였음.

<표 2-55> 연도별 순회사서 지원 현황

구분	항목	2020년		2021년		2022년	
		관수	%	관수	%	관수	%
지원받음	전체	관수	%	관수	%	관수	%
		1,329	20.5	1,214	18.8	1,141	16.5
	공립	490	32.6	460	30.4	471	29.8
	사립	839	16.9	754	15.3	670	12.6
지원받지 않음	전체	관수	%	관수	%	관수	%
		5,145	79.5	5,234	81.2	5,758	83.5
	공립	1,014	67.4	1,052	69.6	1,107	70.2
	사립	4,131	83.1	4,182	84.7	4,651	87.4
합계	전체	관수	%	관수	%	관수	%
		6,474	100	6,448	100	6,899	100
	공립	1,504	100	1,512	100	1,578	100
	사립	4,970	100	4,936	100	5,321	100



[그림 2-6] 연도별 작은도서관 순회사서 서비스 지원 비율

- 순회사서를 지원하는 도서관의 비율을 자치단체별로 살펴보면 세종이 15개관(25.4%)으로 가장 높고, 경북 74개관(25.3%), 부산 107개관(24.9%), 서울 207개관(22%) 등이며, 제주가 12개관(8%)으로 가장 낮고 다음은 울산 21개관(11.2%)임.

- 전국 작은도서관 중 사서자격증을 보유한 직원이 근무하는 도서관이 788개관(11.4%)으로 약 90%의 작은도서관이 전문 인력 없이 운영되고 있는 상황임을 감안하여 순회사서의 확대가 필요함.

<표 2-56> 광역 자치단체별 순회사서 지원 현황

항목	지원 받음		지원 받지 않음		전체	
	관수	%	관수	%	관수	%
전체	1,141	16.5	5,758	83.5	6,899	100
공립	471	29.8	1,107	70.2	1,578	100
사립	670	12.6	4,651	87.4	5,321	100
서울	207	22	736	78	943	100
부산	107	24.9	323	75.1	430	100
대구	45	20.5	174	79.5	219	100
인천	47	15.7	253	84.3	300	100
광주	39	11.3	307	88.7	346	100
대전	29	11.9	215	88.1	244	100
울산	21	11.2	167	88.8	188	100
세종	15	25.4	44	74.6	59	100
경기	220	13.1	1,456	86.9	1,676	100
강원	36	16.1	188	83.9	224	100
충북	35	13.5	225	86.5	260	100
충남	45	11.6	344	88.4	389	100
전북	69	19.6	283	80.4	352	100
전남	53	15.7	284	84.3	337	100
경북	74	25.3	219	74.7	293	100
경남	87	17.8	402	82.2	489	100
제주	12	8	138	92	150	100

10. 지자체 및 공공도서관 지원

□ 지자체 및 공공도서관 지원

- 2022년 전체 작은도서관 중 4,119개관(59.7%)이 지자체 및 공공도서관의 지원을 받고 있으나 2,780개관(40.3%)은 지자체 및 공공도서관의 지원을 받지 못한 것으로 조사되었음.

- 지자체에서 설립·운영하는 공립작은도서관 1,578개관 중 1,196개관(75.8%)은 지자체나 공공도서관의 지원을 받고 있으나 382개관(24.2%)은 지원이 없는 것으로 나타나 지자체의 관심이 필요할 것으로 보임.
- 사립작은도서관은 5,321개관 중 2,923개관(54.9%)이 지자체나 공공도서관의 지원을 받고 있는 것으로 나타남.

<표 2-57> 연도별 지자체 및 공공도서관 지원 현황

년도	항목	지원 받음		지원 받지 않음		합계	
		관수	%	관수	%	관수	%
2020년	전체	관수	%	관수	%	관수	%
		3,851	59.5	2,623	40.5	6,474	100
	공립	1,094	72.7	410	27.3	1,504	100
	사립	2,757	55.5	2,213	44.5	4,970	100
2021년	전체	관수	%	관수	%	관수	%
		3,878	60.1	2,570	39.9	6,448	100
	공립	1,121	74.1	391	25.9	1,512	100
	사립	2,752	55.8	2,184	44.2	4,936	100
2022년	전체	관수	%	관수	%	관수	%
		4,119	59.7	2,780	40.3	6,899	100
	공립	1,196	75.8	382	24.2	1,578	100
	사립	2,923	54.9	2,398	45.1	5,321	100

- 지자체 및 공공도서관의 지원 현황을 광역 자치단체별로 보면 전북이 352개관 중 287개관(81.5%)이 지원을 받아 지원 받는 도서관의 비율이 가장 높고, 다음은 울산으로 151개관(80.3%), 전남 234개관(69.4%), 대구 149개관(68%), 서울 612개관(64.9%), 대전 158개관(64.8%), 경남 311개관(63.6%) 순임.
- 지원받는 작은도서관의 비율이 가장 낮은 지역은 제주로 150개관 중 42개관(28%)만 지원을 받고 있으며 충남 389개관 중 174개관(44.7%), 경북 293개관 중 135개관(46.1%) 순으로 나타났음.

<표 2-58> 광역 자치단체별 지자체 및 공공도서관 지원 현황

항목	지원 받음		지원 받지 않음		전체	
	관수	%	관수	%	관수	%
전체	4,119	59.7	2,780	40.3	6,899	100
공립	1,196	75.8	382	24.2	1,578	100
사립	2,923	54.9	2,398	45.1	5,321	100
서울	612	64.9	331	35.1	943	100
부산	265	61.6	165	38.4	430	100
대구	149	68	70	32	219	100
인천	184	61.3	116	38.7	300	100
광주	174	50.3	172	49.7	346	100
대전	158	64.8	86	35.2	244	100
울산	151	80.3	37	19.7	188	100
세종	35	59.3	24	40.7	59	100
경기	926	55.3	750	44.7	1676	100
강원	136	60.7	88	39.3	224	100
충북	146	56.2	114	43.8	260	100
충남	174	44.7	215	55.3	389	100
전북	287	81.5	65	18.5	352	100
전남	234	69.4	103	30.6	337	100
경북	135	46.1	158	53.9	293	100
경남	311	63.6	178	36.4	489	100
제주	42	28	108	72	150	100

□ 지자체 및 공공도서관 지원 항목

- 작은도서관이 지자체 및 공공도서관으로 부터 지원받는 항목을 살펴보면 예산 지원이 3,361개관(48.7%)으로 가장 많았고, 도서 지원 2,407개관(34.9%), 도서·문화프로그램 지원 2,083개관(30.2%), 인력 지원 1,274개관(18.5%) 등의 순으로 나타났음.
- 기타 지원 내용으로는 도서관 물품, 도서 동아리 지원, 책 소독기, 방역 물품, 정기간행물, 등이 있었음.

<표 2-59> 연도별 지자체 및 공공도서관 지원 항목(복수 응답)

년도	항목	인력 지원		예산 지원		도서 지원		독서·문화 프로그램 지원		기타	
		관수	%	관수	%	관수	%	관수	%	관수	%
2020년	전체	관수	%	관수	%	관수	%	관수	%	관수	%
		1,357	21	3,146	48.6	2,019	31.2	1,434	22.2	1,419	21.9
	공립	595	39.6	882	58.6	699	46.5	394	26.2	341	22.7
	사립	762	15.3	2,264	45.6	1,320	26.6	1,040	20.9	1,078	21.7
2021년	전체	관수	%	관수	%	관수	%	관수	%	관수	%
		1,259	19.5	3,093	48	2,292	35.5	1,713	26.6	1,301	20.2
	공립	556	36.8	898	59.4	735	48.6	504	33.3	289	19.1
	사립	703	14.2	2,195	44.5	1,557	31.5	1,209	24.5	1,102	20.5
2022년	전체	관수	%	관수	%	관수	%	관수	%	관수	%
		1,274	18.5	3,361	48.7	2,407	34.9	2,083	30.2	1,372	19.9
	공립	588	37.3	988	62.6	788	49.9	626	39.7	282	17.9
	사립	686	12.9	2,373	44.6	1,619	30.4	1,457	27.4	1,090	20.5

□ 지자체 및 공공도서관 세부 지원

- 2022년 작은도서관이 지자체 및 공공도서관으로부터 지원받은 내용을 세부적으로 살펴 보면, 인력 지원은 평균 0.5명, 예산 지원은 약 646만원, 도서 지원은 약 326권, 독서·문화프로그램 지원은 약 2.2건으로 조사됨.
- 전년도와 비교하면 모든 지원 항목에서 소폭으로 증가한 것으로 나타났음.
- 사립작은도서관은 공립작은도서관에 비해 매우 적은 지원을 받고 있으며, 특히 도서·예산·독서문화프로그램 지원에서는 격차가 큰 것으로 나타남.

<표 2-60> 연도별 지자체 및 공공도서관 세부 지원 현황

년도	항목	인력 지원 평균 (명)	예산 지원 평균 (만원)	도서 지원 평균 (권)	독서·문화 프로그램 지원 평균 (건)
2020년	전체	0.4	590	141	1
	공립	0.7	1,623	333	1.7
	사립	0.3	277	83	0.6
2021년	전체	0.4	605	209	1.3
	공립	0.8	1,712	377	2
	사립	0.3	266	158	1.1
2022년	전체	0.5	646	326	2.2
	공립	0.6	1,914	1,042	4.2
	사립	0.4	270	51	1.6

11. 독서·문화 프로그램 운영

□ 독서·문화 프로그램 운영

- 독서·문화 프로그램을 실시하는 작은도서관은 4,526개관(65.6%)으로, 공립작은도서관은 1,118개관(70.8%), 사립작은도서관은 3,408개관(64%)으로 조사됨.
- 2021년 공립작은도서관 950개관(62.8%), 사립작은도서관 2,939개관(59.5%)에서 독서·문화프로그램을 실시한 것에 비교하여 2022년은 공립 1,118개관(70.8%), 사립 3,408개관(64%)으로 모두 증가하였음. 이는 코로나19 완화에 따라 온·오프라인을 통한 독서·문화 프로그램 운영이 활성화되었기 때문인 것으로 판단됨.

<표 2-61> 연도별 독서·문화 프로그램 운영 현황

년도	항목	실시		실시하지 않음		합계	
		관수	%	관수	%	관수	%
2020년	전체	관수	%	관수	%	관수	%
		3,453	53.3	3,021	46.7	6,474	100
	공립	836	55.6	668	44.4	1,504	100
	사립	2,617	52.7	2,353	47.3	4,970	100
2021년	전체	관수	%	관수	%	관수	%
		3,889	60.3	2,559	39.7	6,448	100
	공립	950	62.8	562	37.2	1,512	100
	사립	2,939	59.5	1,997	40.5	4,936	100
2022년	전체	관수	%	관수	%	관수	%
		4,526	65.6	2,373	34.4	6,899	100
	공립	1,118	70.8	460	29.2	1,578	100
	사립	3,408	64	1,913	36	5,321	100

□ 독서·문화 프로그램 운영 실적

- 2022년 독서·문화 프로그램 운영 실적은 건수는 1관당 평균 5.2개, 횟수는 1관당 평균 41.2회, 참가자 수는 평균은 418.8명으로 조사되었음.
- 공립작은도서관의 1관당 평균 독서·문화 프로그램 수는 8.3개, 실시 횟수는 57.8회, 참가자 수는 720.1명, 사립작은도서관의 독서·문화 프로그램 수는 4.3개, 실시 횟수는 36.3회, 참가자 수는 329.4명으로 조사되어 공립작은도서관이 사립작은도서관 보다 프로그램 수, 실시 횟수, 참가자 수 모두 많은 것으로 나타남.
- 독서·문화프로그램 실적을 연도별로 살펴보면 2022년에는 공·사립작은도서관 모두 전년 대비 프로그램 수, 실시 횟수, 참가자 수 평균 모두 증가한 것으로 나타났으며, 이는 코로나19로 인해 제한되었던 독서·문화프로그램이 온·오프라인 형태로 병행 운영됨으로써 2021년보다 운영 활성화된 것이 원인으로 판단됨.

<표 2-62> 연도별 독서·문화 프로그램 운영 실적

년도	항목	프로그램 수	실시 횟수	참가자 수
2020년	전체	평균	평균	평균
		3.2	22.8	203.5
	공립	4.5	26	269.7
	사립	2.9	21.9	183.5
2021년	전체	평균	평균	평균
		4.3	33.7	297.6
	공립	6.7	45.4	500.7
	사립	3.6	30.2	235.4
2022년	전체	평균	평균	평균
		5.2	41.2	418.8
	공립	8.3	57.8	720.1
	사립	4.3	36.3	329.4

- 공립작은도서관이 사립작은도서관 보다 독서 프로그램과 문화 프로그램 모두 더 많이 진행하고 있는 것으로 나타남.
- 공립작은도서관은 독서 프로그램이 문화프로그램 보다 프로그램 수, 참가자 수가 더 많은 것으로 조사되었으며, 실시 횟수는 동일한 것으로 나타남. 반면, 사립작은도서관은 독서 프로그램 보다 문화 프로그램의 프로그램 수, 실시 횟수, 참가자 수 모두 더 많은 것으로 조사되었음.

<표 2-63> 2022년 독서·문화 프로그램 운영 실적

구분	항목	프로그램 수	실시 횟수	참가자 수
독서 프로그램	전체	평균	평균	평균
		2.3	20	206.3
	공립	4.3	28.9	432.2
	사립	1.7	17.36	139.3
문화 프로그램	전체	평균	평균	평균
		2.9	21.2	212.4
	공립	4	28.9	287.9
	사립	2.6	18.9	190

12. 운영위원회 구성

□ 운영위원회 구성

- 전국 작은도서관 중 4,276개관(62%)에 운영위원회가 구성되어 있으며, 2,623개관(38%)은 운영위원회가 없는 것으로 조사됨.
- 운영위원회가 구성되어 있는 작은도서관의 비율을 공·사립작은도서관으로 나누어 살펴보면 사립작은도서관이 3,391개관(63.7%)으로 공립작은도서관 885개관(56.1%) 보다 7.6% 높은 것으로 나타남.

<표 2-64> 운영위원회 구성 현황

항목	구성		구성하지 않음		합계	
	관수	%	관수	%	관수	%
전체	4,276	62	2,623	38	6,899	100
공립	885	56.1	693	43.9	1,578	100
사립	3,391	63.7	1,930	36.3	5,321	100

- 운영위원회가 구성되어 있는 작은도서관의 운영위원회 모임 횟수는 연 4회 이상 운영하는 도서관이 2,013개관(29.2%)으로 가장 많았고, 다음은 연 1회 이상 4회 이하 운영하는 도서관으로 1,573개관(22.8%)이었음. 운영위원회는 구성되어 있지만 개최하지 않는 작은도서관도 490개관(7.1%)으로 나타남.
- 공·사립작은도서관으로 나누어 살펴보면 연 4회 이상 운영위원회 모임을 갖는 도서관이 공립 432개관(27.4%), 사립 1,581개관(29.7%)으로 조사되어 운영위원회가 구성되어 있는 도서관의 경우 모임 빈도가 활발한 것으로 나타남.
- 기타 다른 방법으로 운영 또는 통합되어 운영되거나 구성되어 있지 않다고 응답한 곳이 2,823개관(40.9%)로 나타남.

<표 2-65> 운영위원회 모임 횟수

항목	연 4회 이상		연 4회 이하		개최하지 않음		기타		합계	
	관수	%	관수	%	관수	%	관수	%	관수	%
전체	2,013	29.2	1,573	22.8	490	7.1	2,823	40.9	6,899	100
공립	432	27.4	331	21	85	5.4	730	46.3	1,578	100
사립	1,581	29.7	1,242	23.3	405	7.6	2,093	39.3	5,321	100

13. 작은도서관 홍보

□ 작은도서관 홍보

- 작은도서관 중 4,536개관(65.7%)에서 홍보를 실시하고 있으며, 2,335개관(33.8%)은 홍보를 실시하지 않고 있고, 나머지 28개관(0.4%)은 모름/무응답으로 조사됨.
- 공·사립작은도서관으로 나누어 살펴보면 공립작은도서관은 1,190개관(75.4%)이 홍보를 실시하고 있는 반면, 사립작은도서관은 3,346개관(62.9%)만이 홍보를 실시하는 것으로 조사되어 공립작은도서관에서 사립작은도서관 보다 홍보 활동을 활발히 하고 있는 것을 알 수 있음.

<표 2-66> 작은도서관 홍보 현황

항목	실시		실시하지 않음		모름/무응답		합계	
	관수	%	관수	%	관수	%	관수	%
전체	4,536	65.7	2,335	33.8	28	0.4	6,899	100
공립	1,190	75.4	380	24.1	8	0.5	1,578	100
사립	3,346	62.9	1,955	36.7	20	0.4	5,321	100

□ 작은도서관 홍보 방법

- 작은도서관의 홍보 방법은 도서관 내 안내 자료 비치(38.2%)가 가장 많으며, 인쇄물(전단지, 현수막, 포스터 등) 제작 및 배포(35.3%), 인터넷(홈페이지,

커뮤니티, 블로그 등) 홍보 2,344개관(34%), 기타 631개관(9.1%), 간행물(소식지 등)발간 528개관(7.7%), 지역매체(지역방송, 지역신문 등) 506개관(7.3%) 순으로 조사됨.

- 유형별로는 공·사립작은도서관 모두 도서관 내 안내 자료 비치 가장 많은 것으로 조사됨.

<표 2-67> 작은도서관 홍보 방법(복수 응답)

항목	지역매체 (지역방송, 지역신문 등)		인쇄물 (전단지, 현수막, 포스터 등) 제작 및 배포		간행물 (소식지 등) 발간		인터넷 (홈페이지, 커뮤니티, 블로그 등) 홍보		도서관 내 안내 자료 비치		기타	
	관수	%	관수	%	관수	%	관수	%	관수	%	관수	%
전체	506	7.3	2,437	35.3	528	7.7	2,344	34	2,632	38.2	631	9.1
공립	241	15.3	663	42	196	12.4	693	43.9	819	51.9	107	6.8
사립	265	5	1,774	33.3	332	6.2	1,651	31	1,813	34.1	524	9.8

14. 작은도서관 활성화 방안

작은도서관 활성화 방안 의견

- 작은도서관 활성화를 위해 가장 필요한 것이 무엇인가를 묻는 질문에 공립작은도서관 236개, 사립작은도서관 1,843개, 총 2,079개의 의견이 제시되었음. 활성화 의견은 자율적인 서술 형식으로 받았으며 이를 유형화하여 정리하였음.
- 제시된 의견 중 도서관 운영에 대한 소감이나 소수 의견은 기타로 분류함에 따라 기타 의견은 26개(1.3%)로 나타남. 기타 의견으로는 포괄적 지원 필요, 지자체 담당 직원의 현장 실사 필요, 자연재해 피해를 입은 작은도서관의 지원 등이 있었음.
- 기타를 제외한 의견으로는 운영비 지원, 도서 지원, 문화프로그램 지원, 독서프로그램 지원, 인력지원(직원), 지자체 지속 관심, 인력지원(순회사서), 역량강화 교육, 자원봉사자 처우개선, 인력지원(사서), 작은도서관 홍보, 시설개선, 교류협력, 도서관리프로그램 지원, 인력지원(자원봉사자), 정보안내, 실태조사 및 평가개선, 작은도서관 정책, 기타, 행

정업무 개선, 인력지원(강사), 방역물품 지원(책소독기) 순으로 제시됨. 특히, 운영비 지원, 도서 지원, 독서·문화프로그램 지원은 공·사립작은도서관 모두 작은도서관 활성화를 위해 가장 필요한 의견으로 제시하고 있음.

- 공·사립작은도서관으로 나누어 살펴보면 공립작은도서관은 기타를 제외한 의견으로 도서지원, 문화프로그램 지원, 독서프로그램 지원, 운영비 지원, 역량강화 교육, 인력지원(사서), 인력지원(직원), 인력지원(순회사서), 자원봉사자 처우개선, 작은도서관 홍보, 교류협력, 시설개선, 기타, 인력지원(자원봉사자), 지자체 지속 관심, 실태조사 및 평가개선, 도서관리프로그램 지원, 작은도서관 정책, 정보안내, 행정업무 개선에 대한 의견 순으로 제시됨.
- 반면, 사립작은도서관은 운영비 지원, 도서지원, 문화프로그램 지원, 독서프로그램 지원, 인력지원(직원), 지자체 지속 관심, 인력지원(순회사서), 역량강화 교육, 자원봉사자 처우개선, 작은도서관 홍보, 인력지원(사서), 시설개선, 교류협력, 도서관리프로그램 지원, 인력지원(자원봉사자), 정보안내, 실태조사 및 평가개선, 작은도서관 정책, 행정업무 개선, 기타, 인력지원(강사), 방역물품 지원(책소독기) 등에 대한 의견 순으로 제시됨.
- 공·사립작은도서관에서 운영 활성화 의견 외 코로나19에 따른 방역지침의 완화로 방역물품 지원이 6개(0.3%)로 나타났으나 실태조사 시점 서울과 대구를 비롯한 몇몇 지방자치단체에서 작은도서관 관련 예산 삭감 문제가 논란이 되면서 작은도서관 정책의 필요성과 그에 따른 지원을 요청하는 의견이 28개(1.3%) 나타남. 그리고 작은도서관에 대한 지자체 지속 관심에 대해 107개(5.1%)로 2021년 15개(0.6%) 대비 상당히 증가한 것으로 나타남.
- 인건비 지원, 사서·순회사서·강사·자원봉사자 등을 포함하는 인력지원 등 인력 관련 지원 의견 또한 전체 17.6%(공립작은도서관 21.6%, 사립작은도서관 17.1%)로 높게 나타남.
- 공·사립 도서관 간 운영 활성화 의견을 상대적으로 비교해보면 공립작은도서관은 도서지원, 독서·문화프로그램 지원, 운영비 지원, 역량강화 교육 등에 대한 의견이 많았고, 사립작은도서관은 운영비 지원, 도서지원, 독서·문화프로그램 지원, 인력지원(직원) 등이 많았음.
- 한편, 실태조사 및 평가개선에 대한 의견은 32개(1.5%)로 공립작은도서관 4개(1.7%), 사립작은도서관 28개(1.5%)이며 실태조사 항목과 시기 그리고 평가에 대한 개선이 지속적으로 요구되고 있었음.


<표 2-68> 작은도서관 활성화를 위한 의견(복수 응답)

공 립			사 립			전체		
항목	관수	%	항목	관수	%	항목	관수	%
도서지원	27	11.4	운영비 지원	269	14.6	운영비 지원	289	13.9
문화프로그램 지원	27	11.4	도서지원	220	11.9	도서지원	247	11.9
독서프로그램 지원	24	10.2	문화프로그램 지원	213	11.6	문화프로그램 지원	240	11.5
운영비 지원	20	8.5	독서프로그램 지원	202	11.0	독서프로그램 지원	226	10.9
역량강화 교육	17	7.2	인력지원 (직원)	111	6.0	인력지원 (직원)	126	6.1
인력지원 (사서)	17	7.2	지자체 지속 관심	101	5.5	지자체지속관심	107	5.1
인력지원 (직원)	15	6.4	인력지원 (순회사서)	92	5.0	인력지원 (순회사서)	105	5.1
인력지원 (순회사서)	13	5.5	역량강화 교육	84	4.6	역량강화교육	101	4.9
자원봉사자 처우개선	13	5.5	자원봉사자 처우개선	82	4.4	자원봉사자 처우개선	95	4.6
작은도서관 홍보	11	4.7	작은도서관 홍보	68	3.7	인력지원 (사서)	82	3.9
교류협력	10	4.2	인력지원 (사서)	65	3.5	작은도서관 홍보	79	3.8
시설개선	10	4.2	시설개선	57	3.1	시설개선	67	3.2
기타	6	2.5	교류협력	51	2.8	교류협력	61	2.9
인력지원 (자원봉사자)	6	2.5	도서관리프로그램 지원	47	2.6	도서관리프로그램 지원	50	2.4
지자체 지속 관심	6	2.5	인력지원 (자원봉사자)	40	2.2	인력지원 (자원봉사자)	46	2.2
실태조사 및 평가개선	4	1.7	정보안내	31	1.7	정보안내	34	1.6
도서관리프로그램 지원	3	1.3	실태조사 및 평가개선	28	1.5	실태조사 및 평가개선	32	1.5
작은도서관 정책	3	1.3	작은도서관 정책	25	1.4	작은도서관정책	28	1.3
정보안내	3	1.3	행정업무 개선	24	1.3	기타	26	1.3
행정업무 개선	1	0.4	기타	20	1.1	행정업무개선	25	1.2
-	-	-	인력지원 (강사)	7	0.4	인력지원 (강사)	7	0.3
-	-	-	방역물품 지원 (책소독기)	6	0.3	방역물품지원 (책소독기)	6	0.3
합계	236	100	합계	1,843	100	합계	2,079	100

기타 : 포괄적 지원, 맞춤형 지원, 자연재해 지원, 담당직원 실사 등

제 3 장 | 지방자치단체별 실태 조사 현황

제1절 광역별 작은도서관 운영 현황



제1절 광역별 작은도서관 운영 현황

1. 서울특별시

<표 3-1> 서울특별시 작은도서관 현황

기초 단체별	도서관 수					작은도서관 1관당 인구수	
	공립	%	사립	%	전체 (A)	총인구 수(명) (B)	1관당 인구 수(명) (B/A)
강남구	13	41	19	59	32	529,102	16,534
강동구	17	44	22	56	39	460,067	11,797
강북구	13	36	23	64	36	293,660	8,157
강서구	27	57	20	43	47	569,166	12,110
관악구	27	61	17	39	44	486,752	11,063
광진구	13	48	14	52	27	337,416	12,497
구로구	16	25	48	75	64	395,315	6,177
금천구	11	48	12	52	23	229,642	9,984
노원구	24	65	13	35	37	503,734	13,614
도봉구	19	58	14	42	33	311,694	9,445
동대문구	17	44	22	56	39	336,644	8,632
동작구	17	43	23	58	40	380,596	9,515
마포구	19	54	16	46	35	364,638	10,418
서대문구	12	43	16	57	28	306,337	10,941
서초구	13	28	33	72	46	404,325	8,790
성동구	15	56	12	44	27	281,000	10,407
성북구	13	28	34	72	47	430,397	9,157
송파구	25	42	34	58	59	658,801	11,166
양천구	15	54	13	46	28	440,881	15,746
영등포구	23	59	16	41	39	375,675	9,633
용산구	15	65	8	35	23	218,650	9,507
은평구	10	15	58	85	68	466,746	6,864
종로구	13	57	10	43	23	141,379	6,147
중구	12	71	5	29	17	120,437	7,085
중랑구	19	45	23	55	42	385,318	9,744
전체	418	44	525	56	943	9,428,372	9,998

<표 3-2> 서울특별시 작은도서관 시설 현황(평균 면적, 평균 도서자료)

항목	도서관 수			평균 면적(m ²)			평균 도서자료(권)		
	공립	사립	전체	공립	사립	전체	공립	사립	전체
강남구	13	19	32	78	139	114	13,615	5,440	8,761
강동구	17	22	39	69	109	92	8,155	5,262	6,523
강북구	13	23	36	47	84	71	6,181	4,033	4,809
강서구	27	20	47	178	156	169	9,057	8,934	9,005
관악구	27	17	44	101	106	103	10,147	6,307	8,663
광진구	13	14	27	75	97	86	7,531	5,423	6,438
구로구	16	48	64	88	139	126	11,784	4,688	6,462
금천구	11	12	23	145	109	126	10,164	6,882	8,451
노원구	24	13	37	132	144	136	13,483	6,158	10,909
도봉구	19	14	33	114	73	97	12,393	5,142	9,317
동대문구	17	22	39	128	123	125	7,976	6,224	6,988
동작구	17	23	40	68	93	83	4,816	4,581	4,681
마포구	19	16	35	141	145	142	13,129	5,688	9,727
서대문구	12	16	28	122	82	99	10,500	5,144	7,440
서초구	13	33	46	93	99	98	14,459	5,546	8,065
성동구	15	12	27	82	162	117	6,669	9,036	7,721
성북구	13	34	47	74	92	87	7,378	5,791	6,230
송파구	25	34	59	64	145	110	9,422	6,810	7,917
양천구	15	13	28	135	109	123	9,133	5,340	7,372
영등포구	23	16	39	92	145	114	8,460	5,065	7,067
용산구	15	8	23	119	87	108	9,583	4,163	7,698
은평구	10	58	68	108	101	102	7,930	6,276	6,519
종로구	13	10	23	133	125	129	7,641	6,350	7,080
중구	12	5	17	122	88	112	8,723	6,555	8,085
중랑구	19	23	42	56	124	93	5,528	6,401	6,006
전체	418	525	943	103	116	110	9,445	5,829	7,432

<표 3-3> 서울특별시 작은도서관 운영 현황(연간 평균 운영일 수, 연간 평균 대출권 수)

항목	도서관 수			연간 평균 운영일 수			연간 평균 대출권 수		
	공립	사립	전체	공립	사립	전체	공립	사립	전체
강남구	13	19	32	285	176	220	26,665	225	10,966
강동구	17	22	39	264	292	280	5,932	5,183	5,510
강북구	13	23	36	257	279	271	2,634	381	1,195
강서구	27	20	47	278	284	281	7,569	1,633	5,043
관악구	27	17	44	274	301	285	11,181	1,573	7,469
광진구	13	14	27	261	283	273	2,871	412	1,596
구로구	16	48	64	271	272	272	10,299	1,832	3,948
금천구	11	12	23	261	283	272	8,280	1,246	4,610
노원구	24	13	37	261	293	272	15,354	915	10,281
도봉구	19	14	33	269	272	270	5,396	981	3,523
동대문구	17	22	39	322	285	301	8,358	2,346	4,967
동작구	17	23	40	270	256	262	7,725	1,922	4,388
마포구	19	16	35	294	261	279	17,013	690	9,551
서대문구	12	16	28	261	254	257	12,489	1,663	6,303
서초구	13	33	46	261	281	276	44,163	830	13,076
성동구	15	12	27	264	196	234	1,807	3,456	2,540
성북구	13	34	47	261	272	269	3,676	1,515	2,113
송파구	25	34	59	261	285	275	8,731	2,187	4,960
양천구	15	13	28	282	281	281	10,844	384	5,988
영등포구	23	16	39	277	306	289	8,471	584	5,236
용산구	15	8	23	268	300	279	8,432	309	5,607
은평구	10	58	68	282	281	281	8,394	1,778	2,751
종로구	13	10	23	285	271	279	4,098	340	2,464
중구	12	5	17	322	323	322	5,923	387	4,295
중랑구	19	23	42	291	247	267	6,527	1,968	4,031
전체	418	525	943	275	273	274	10,006	1,561	5,304

<표 3-4> 서울특별시 작은도서관 인력 현황(평균 직원, 평균 자원봉사자)

항목	도서관 수			평균 직원			평균 자원봉사자		
	공립	사립	전체	공립	사립	전체	공립	사립	전체
강남구	13	19	32	2	0	1	1	8	5
강동구	17	22	39	0	1	1	12	10	11
강북구	13	23	36	0	1	1	10	14	13
강서구	27	20	47	0	0	0	12	9	11
관악구	27	17	44	1	1	1	10	10	10
광진구	13	14	27	0	1	1	18	5	12
구로구	16	48	64	0	1	1	18	5	8
금천구	11	12	23	2	2	2	3	8	5
노원구	24	13	37	0	2	1	12	4	9
도봉구	19	14	33	0	1	1	12	5	9
동대문구	17	22	39	2	1	1	2	12	8
동작구	17	23	40	2	1	1	1	83	48
마포구	19	16	35	1	1	1	15	11	13
서대문구	12	16	28	1	1	1	2	11	7
서초구	13	33	46	1	1	1	9	19	16
성동구	15	12	27	1	1	1	6	8	7
성북구	13	34	47	0	1	1	15	9	11
송파구	25	34	59	0	1	1	11	12	12
양천구	15	13	28	0	1	1	9	4	7
영등포구	23	16	39	1	1	1	2	6	4
용산구	15	8	23	1	1	1	6	2	4
은평구	10	58	68	1	1	1	4	10	9
종로구	13	10	23	4	1	3	3	5	4
중구	12	5	17	3	0	2	0	4	1
중랑구	19	23	42	1	1	1	7	9	8
전체	418	525	943	1	1	1	9	13	11

<표 3-5> 서울특별시 작은도서관 평균 예산 현황

항목	도서관 수			평균 예산		
	공립	사립	전체	공립	사립	전체
강남구	13	19	32	102,016,937	1,384,929	42,266,682
강동구	17	22	39	20,042,273	16,024,371	17,775,765
강북구	13	23	36	4,893,215	7,542,585	6,585,868
강서구	27	20	47	11,646,549	8,422,193	10,274,482
관악구	27	17	44	28,917,982	17,068,306	24,339,698
광진구	13	14	27	5,026,488	10,661,003	7,948,088
구로구	16	48	64	13,822,061	4,903,802	7,133,367
금천구	11	12	23	48,900,149	13,127,471	30,236,143
노원구	24	13	37	12,375,750	19,093,160	14,735,921
도봉구	19	14	33	18,912,747	8,146,963	14,345,445
동대문구	17	22	39	38,247,259	21,348,695	28,714,735
동작구	17	23	40	15,514,726	8,713,825	11,604,208
마포구	19	16	35	41,674,683	15,256,113	29,597,622
서대문구	12	16	28	28,082,667	6,213,207	15,585,832
서초구	13	33	46	13,097,199	5,123,637	7,377,035
성동구	15	12	27	2,146,058	25,196,788	12,390,827
성북구	13	34	47	21,847,874	11,010,532	14,008,095
송파구	25	34	59	19,420,223	14,386,515	16,519,442
양천구	15	13	28	14,630,521	11,358,323	13,111,286
영등포구	23	16	39	24,001,364	11,689,720	18,950,433
용산구	15	8	23	26,228,247	5,349,142	18,965,950
은평구	10	58	68	53,700,768	8,810,012	15,411,594
종로구	13	10	23	44,212,724	26,774,917	36,631,069
중구	12	5	17	66,225,029	12,460,000	50,411,785
중랑구	19	23	42	8,439,407	9,777,085	9,171,945
전체	418	525	943	25,246,494	10,871,044	17,243,195

<표 3-6> 서울특별시 작은도서관 지자체 및 공공도서관 지원 현황

항목	도서관 수			지원받는 도서관 수					
	공립	사립	전체	공립	%	사립	%	전체	%
강남구	13	19	32	13	100	5	26.3	18	56.3
강동구	17	22	39	13	76.5	13	59.1	26	66.7
강북구	13	23	36	6	46.2	11	47.8	17	47.2
강서구	27	20	47	26	96.3	6	30	32	68.1
관악구	27	17	44	27	100	6	35.3	33	75
광진구	13	14	27	11	84.6	7	50	18	66.7
구로구	16	48	64	15	93.8	16	33.3	31	48.4
금천구	11	12	23	8	72.7	10	83.3	18	78.3
노원구	24	13	37	24	100	8	61.5	32	86.5
도봉구	19	14	33	13	68.4	8	57.1	21	63.6
동대문구	17	22	39	3	17.6	12	54.5	15	38.5
동작구	17	23	40	11	64.7	11	47.8	22	55
마포구	19	16	35	11	57.9	9	56.3	20	57.1
서대문구	12	16	28	6	50	10	62.5	16	57.1
서초구	13	33	46	12	92.3	22	66.7	34	73.9
성동구	15	12	27	7	46.7	6	50	13	48.1
성북구	13	34	47	10	76.9	17	50	27	57.4
송파구	25	34	59	24	96	28	82.4	52	88.1
양천구	15	13	28	13	86.7	6	46.2	19	67.9
영등포구	23	16	39	19	82.6	7	43.8	26	66.7
용산구	15	8	23	14	93.3	2	25	16	69.6
은평구	10	58	68	9	90	37	63.8	46	67.6
종로구	13	10	23	13	100	5	50	18	78.3
중구	12	5	17	12	100	2	40	14	82.4
중랑구	19	23	42	15	78.9	13	56.5	28	66.7
전체	418	525	943	335	80.1	277	52.8	612	64.9

2. 부산광역시

<표 3-7> 부산광역시 작은도서관 현황

기초 단체별	도서관 수					작은도서관 1관당 인구수	
	공립	%	사립	%	전체 (A)	총인구수(명) (B)	1관당 인구수(명) (B/A)
강서구	2	7	25	93	27	143,207	5,304
금정구	18	43	24	57	42	221,256	5,268
남구	2	5	38	95	40	256,333	6,408
동구	3	25	9	75	12	86,462	7,205
동래구	1	4	25	96	26	273,226	10,509
부산진구	9	24	29	76	38	355,917	9,366
북구	3	17	15	83	18	278,857	15,492
사상구	11	69	5	31	16	203,789	12,737
사하구	17	61	11	39	28	301,987	10,785
서구	12	63	7	37	19	105,192	5,536
수영구	1	7	13	93	14	174,806	12,486
연제구	4	25	12	75	16	203,536	12,721
영도구	11	69	5	31	16	108,156	6,760
중구	5	71	2	29	7	39,689	5,670
해운대구	3	7	42	93	45	386,785	8,595
기장군	3	5	63	95	66	178,614	2,706
전체	105	24	325	76	430	3,317,812	7,716

<표 3-8> 부산광역시 작은도서관 시설 현황(평균 면적, 평균 도서자료)

항목	도서관 수			평균 면적(m ²)			평균 도서자료(권)		
	공립	사립	전체	공립	사립	전체	공립	사립	전체
강서구	2	25	27	131	165	162	5,506	3,557	3,701
금정구	18	24	42	111	102	106	4,369	4,896	4,670
남구	2	38	40	52	99	97	6,981	5,193	5,282
동구	3	9	12	113	109	110	3,065	3,128	3,112
동래구	1	25	26	105	80	81	5,470	3,963	4,021
부산진구	9	29	38	119	74	85	8,261	5,282	5,987
북구	3	15	18	132	85	93	6,938	4,561	4,957
사상구	11	5	16	107	167	126	6,621	6,032	6,436
사하구	17	11	28	250	82	184	11,654	3,390	8,408
서구	12	7	19	113	101	108	5,629	5,411	5,549
수영구	1	13	14	154	88	93	18,051	4,892	5,832
연제구	4	12	16	154	104	116	12,379	4,469	6,447
영도구	11	5	16	106	123	111	6,357	5,544	6,103
중구	5	2	7	148	150	149	9,662	3,418	7,878
해운대구	3	42	45	289	120	131	11,513	5,228	5,647
기장군	3	63	66	181	105	108	3,742	5,333	5,261
전체	105	325	430	144	105	115	7,462	4,816	5,462

<표 3-9> 부산광역시 작은도서관 운영 현황(연간 평균 운영일 수, 연간 평균 대출권 수)

항목	도서관 수			연간 평균 운영일 수			연간 평균 대출 권 수		
	공립	사립	전체	공립	사립	전체	공립	사립	전체
강서구	2	25	27	287	294	294	33,502	547	2,988
금정구	18	24	42	255	261	259	10,673	1,412	5,381
남구	2	38	40	261	276	275	2,672	1,848	1,889
동구	3	9	12	261	284	278	1,119	265	479
동래구	1	25	26	261	280	279	5,412	918	1,091
부산진구	9	29	38	261	261	261	4,672	1,548	2,288
북구	3	15	18	296	289	290	20,516	420	3,770
사상구	11	5	16	275	271	274	2,727	311	1,972
사하구	17	11	28	316	299	309	16,254	292	9,983
서구	12	7	19	309	268	294	2,399	746	1,790
수영구	1	13	14	261	277	276	27,123	2,773	4,513
연제구	4	12	16	313	278	287	20,414	722	5,645
영도구	11	5	16	261	303	274	1,332	161	966
중구	5	2	7	323	183	283	1,896	135	1,393
해운대구	3	42	45	261	251	252	27,109	1,258	2,982
기장군	3	63	66	296	278	278	120	2,488	2,380
전체	105	325	430	283	274	276	8,824	1,414	3,224

<표 3-10> 부산광역시 작은도서관 인력 현황(평균 직원, 평균 자원봉사자)

항목	도서관 수			평균 직원			평균 자원봉사자		
	공립	사립	전체	공립	사립	전체	공립	사립	전체
강서구	2	25	27	2	0	1	6	3	4
금정구	18	24	42	2	1	2	1	5	4
남구	2	38	40	2	2	2	0	18	17
동구	3	9	12	1	1	1	2	10	8
동래구	1	25	26	2	1	1	1	4	4
부산진구	9	29	38	1	1	1	1	7	5
북구	3	15	18	1	1	1	0	10	9
사상구	11	5	16	0	1	0	5	21	10
사하구	17	11	28	5	1	4	1	8	4
서구	12	7	19	1	1	1	3	2	3
수영구	1	13	14	1	1	1	0	2	2
연제구	4	12	16	1	1	1	20	4	8
영도구	11	5	16	1	1	1	1	3	2
중구	5	2	7	2	0	2	55	2	40
해운대구	3	42	45	2	1	1	0	7	7
기장군	3	63	66	1	1	1	0	5	5
전체	105	325	430	2	1	1	5	7	7

<표 3-11> 부산광역시 작은도서관 평균 예산 현황

항목	도서관 수			평균 예산		
	공립	사립	전체	공립	사립	전체
강서구	2	25	27	91,387,900	3,763,640	10,254,326
금정구	18	24	42	20,560,944	7,483,328	13,088,020
남구	2	38	40	3,150,000	12,806,281	12,323,467
동구	3	9	12	22,079,333	5,968,627	9,996,303
동래구	1	25	26	11,312,600	3,834,905	4,122,509
부산진구	9	29	38	7,048,079	10,366,107	9,580,258
북구	3	15	18	20,522,453	8,041,009	10,121,250
사상구	11	5	16	3,559,539	14,386,252	6,942,887
사하구	17	11	28	60,212,368	14,786,545	42,366,509
서구	12	7	19	15,768,149	5,893,104	12,129,975
수영구	1	13	14	86,896,000	12,564,655	17,874,036
연제구	4	12	16	55,555,290	3,074,167	16,194,448
영도구	11	5	16	4,872,977	2,020,000	3,981,422
중구	5	2	7	59,844,578	2,100,000	43,346,127
해운대구	3	42	45	67,643,667	6,710,460	10,772,674
기장군	3	63	66	13,833,333	4,447,709	4,874,329
전체	105	325	430	27,810,288	7,334,039	12,334,053

<표 3-12> 부산광역시 작은도서관 지자체 및 공공도서관 지원 현황

항목	도서관 수			지원받는 도서관 수					
	공립	사립	전체	공립	%	사립	%	전체	%
강서구	2	25	27	1	50	20	80	21	77.8
금정구	18	24	42	1	5.6	16	66.7	17	40.5
남구	2	38	40	0	0	22	57.9	22	55
동구	3	9	12	2	66.7	2	22.2	4	33.3
동래구	1	25	26	0	0	9	36	9	34.6
부산진구	9	29	38	7	77.8	20	69	27	71.1
북구	3	15	18	1	33.3	9	60	10	55.6
사상구	11	5	16	8	72.7	3	60	11	68.8
사하구	17	11	28	16	94.1	6	54.5	22	78.6
서구	12	7	19	7	58.3	2	28.6	9	47.4
수영구	1	13	14	0	0	10	76.9	10	71.4
연제구	4	12	16	4	100	10	83.3	14	87.5
영도구	11	5	16	8	72.7	1	20	9	56.3
중구	5	2	7	4	80	1	50	5	71.4
해운대구	3	42	45	1	33.3	31	73.8	32	71.1
기장군	3	63	66	0	0	43	68.3	43	65.2
전체	105	325	430	60	57.1	205	63.1	265	61.6

3. 대구광역시

<표 3-13> 대구광역시 작은도서관 현황

기초 단체별	도서관 수					작은도서관 1관당 인구수	
	공립	%	사립	%	전체 (A)	총인구수(명) (B)	1관당 인구 수(명) (B/A)
남구	1	11	8	89	9	141,519	15,724
달서구	5	12	37	88	42	536,989	12,785
동구	12	33	24	67	36	339,530	9,431
북구	7	18	32	82	39	430,912	11,049
서구	6	40	9	60	15	159,827	10,655
수성구	1	4	24	96	25	411,553	16,462
중구	10	56	8	44	18	80,199	4,456
달성군	11	31	24	69	35	263,162	7,519
전체	53	24	166	76	219	2,363,691	10,793

<표 3-14> 대구광역시 작은도서관 시설 현황(평균 면적, 평균 도서자료)

항목	도서관 수			평균 면적(m ²)			평균 도서자료(권)		
	공립	사립	전체	공립	사립	전체	공립	사립	전체
남구	1	8	9	122	90	93	12,982	4,535	5,474
달서구	5	37	42	140	111	115	20,849	8,437	9,914
동구	12	24	36	121	112	115	8,024	4,897	5,939
북구	7	32	39	114	93	97	5,645	5,592	5,601
서구	6	9	15	101	136	122	6,248	5,783	5,969
수성구	1	24	25	60	95	94	7,589	3,888	4,037
중구	10	8	18	147	105	128	12,965	7,228	10,415
달성군	11	24	35	209	109	140	18,412	3,998	8,528
전체	53	166	219	141	105	114	11,646	5,687	7,189

<표 3-15> 대구광역시 작은도서관 운영 현황(연간 평균 운영일 수, 연간 평균 대출권 수)

항목	도서관 수			연간 평균 운영일 수			연간 평균 대출 권 수		
	공립	사립	전체	공립	사립	전체	공립	사립	전체
남구	1	8	9	261	300	296	1,433	387	503
달서구	5	37	42	261	267	266	9,891	2,703	3,559
동구	12	24	36	261	237	245	4,427	1,024	2,158
북구	7	32	39	291	266	270	9,694	1,524	2,991
서구	6	9	15	270	284	278	1,431	4,344	3,179
수성구	1	24	25	313	294	294	4,976	853	1,018
중구	10	8	18	277	280	278	7,027	103	3,949
달성군	11	24	35	275	242	252	13,208	913	4,777
전체	53	166	219	273	266	267	7,566	1,559	3,013

<표 3-16> 대구광역시 작은도서관 인력 현황(평균 직원, 평균 자원봉사자)

항목	도서관 수			평균 직원			평균 자원봉사자		
	공립	사립	전체	공립	사립	전체	공립	사립	전체
남구	1	8	9	1	1	1	0	5	4
달서구	5	37	42	1	1	1	16	15	15
동구	12	24	36	1	1	1	0	7	5
북구	7	32	39	1	1	1	3	7	7
서구	6	9	15	1	1	1	0	15	9
수성구	1	24	25	1	1	1	1	10	10
중구	10	8	18	2	1	1	0	2	1
달성군	11	24	35	2	0	1	0	6	4
전체	53	166	219	1	1	1	2	9	8

<표 3-17> 대구광역시 작은도서관 평균 예산 현황

항목	도서관 수			평균 예산		
	공립	사립	전체	공립	사립	전체
남구	1	8	9	38,000,000	13,237,500	15,988,889
달서구	5	37	42	30,232,448	13,567,314	15,551,258
동구	12	24	36	30,863,261	7,579,760	15,340,927
북구	7	32	39	38,833,376	8,631,132	14,052,047
서구	6	9	15	4,127,050	15,488,974	10,944,204
수성구	1	24	25	56,454,000	9,802,917	11,668,960
중구	10	8	18	39,491,811	5,991,250	24,602,673
달성군	11	24	35	54,043,008	5,007,455	20,418,629
전체	53	166	219	35,886,085	9,691,450	16,030,791

<표 3-18> 대구광역시 작은도서관 지자체 및 공공도서관 지원 현황

항목	도서관 수			지원받는도서관 수					
	공립	사립	전체	공립	%	사립	%	전체	%
남구	1	8	9	1	100	7	87.5	8	88.9
달서구	5	37	42	3	60	29	78.4	32	76.2
동구	12	24	36	12	100	14	58.3	26	72.2
북구	7	32	39	7	100	21	65.6	28	71.8
서구	6	9	15	6	100	8	88.9	14	93.3
수성구	1	24	25	0	0	16	66.7	16	64
중구	10	8	18	0	0	3	37.5	3	16.7
달성군	11	24	35	10	90.9	12	50	22	62.9
전체	53	166	219	39	73.6	110	66.3	149	68

4. 인천광역시

<표 3-19> 인천광역시 작은도서관 현황

기초 단체별	도서관 수					작은도서관 1관당 인구수	
	공립	%	사립	%	전체 (A)	총인구수(명) (B)	1관당 인구수(명) (B/A)
계양구	13	37	22	63	35	288,856	8,253
남동구	7	11	54	89	61	506,181	8,298
동구	2	17	10	83	12	58,999	4,917
미추홀구	3	15	17	85	20	406,004	20,300
부평구	7	21	27	79	34	489,118	14,386
서구	17	23	57	77	74	589,013	7,960
연수구	9	23	31	78	40	385,796	9,645
중구	1	8	12	92	13	152,931	11,764
강화군	4	40	6	60	10	69,803	6,980
옹진군	1	100	0	0	1	20,613	20,613
전체	64	21	236	79	300	2,967,314	9,891

<표 3-20> 인천광역시 작은도서관 시설 현황(평균 면적, 평균 도서자료)

항목	도서관 수			평균 면적(m ²)			평균 도서자료(권)		
	공립	사립	전체	공립	사립	전체	공립	사립	전체
계양구	13	22	35	66	61	63	4,093	3,227	3,549
남동구	7	54	61	226	129	140	10,633	5,606	6,183
동구	2	10	12	83	113	108	7,650	7,253	7,319
미추홀구	3	17	20	385	130	168	21,699	5,453	7,890
부평구	7	27	34	143	92	103	10,923	5,096	6,296
서구	17	57	74	123	85	94	9,060	4,967	5,907
연수구	9	31	40	227	105	132	13,261	5,322	7,109
중구	1	12	13	35	143	134	4,335	5,038	4,984
강화군	4	6	10	123	107	113	9,090	6,282	7,405
옹진군	1	0	1	154	0	154	1,291	0	1,291
전체	64	236	300	150	104	114	9,373	5,181	6,076

<표 3-21> 인천광역시 작은도서관 운영 현황(연간 평균 운영일 수, 연간 평균 대출 권 수)

항목	도서관 수			연간 평균 운영일 수			연간 평균 대출 권 수		
	공립	사립	전체	공립	사립	전체	공립	사립	전체
계양구	13	22	35	269	278	274	1,171	176	546
남동구	7	54	61	261	284	281	2,729	816	1,035
동구	2	10	12	261	271	270	678	1,061	997
미추홀구	3	17	20	313	298	300	27,477	446	4,500
부평구	7	27	34	261	269	267	5,394	1,558	2,348
서구	17	57	74	276	298	293	1,154	437	602
연수구	9	31	40	255	283	277	25,704	1,888	7,247
중구	1	12	13	261	296	293	152	448	425
강화군	4	6	10	261	252	256	1,179	350	682
옹진군	1	0	1	261	0	261	193	0	193
전체	64	236	300	268	285	282	6,436	844	2,037

<표 3-22> 인천광역시 작은도서관 인력 현황(평균 직원, 평균 자원봉사자)

항목	도서관 수			평균 직원			평균 자원봉사자		
	공립	사립	전체	공립	사립	전체	공립	사립	전체
계양구	13	22	35	0	1	1	3	4	4
남동구	7	54	61	1	1	1	3	28	25
동구	2	10	12	2	2	2	14	4	6
미추홀구	3	17	20	2	1	1	15	9	10
부평구	7	27	34	0	1	1	3	11	9
서구	17	57	74	1	1	1	1	5	4
연수구	9	31	40	1	1	1	6	9	8
중구	1	12	13	0	1	1	1	10	10
강화군	4	6	10	0	2	1	0	8	5
옹진군	1	0	1	1	0	1	0	0	0
전체	64	236	300	1	1	1	4	12	10

<표 3-23> 인천광역시 작은도서관 평균 예산 현황

항목	도서관 수			평균 예산		
	공립	사립	전체	공립	사립	전체
계양구	13	22	35	13,538,493	7,801,467	9,932,362
남동구	7	54	61	26,059,080	6,796,506	9,006,966
동구	2	10	12	1,869,290	9,959,551	8,611,174
미추홀구	3	17	20	172,522,833	13,392,193	37,261,789
부평구	7	27	34	11,090,474	17,504,179	16,183,710
서구	17	57	74	5,851,985	7,236,790	6,918,659
연수구	9	31	40	50,478,921	9,647,810	18,834,810
중구	1	12	13	31,600,000	15,580,230	16,812,520
강화군	4	6	10	6,100,000	22,730,000	16,078,000
옹진군	1	0	1	14,000,000	0	14,000,000
전체	64	236	300	24,705,444	10,056,954	13,181,965

<표 3-24> 인천광역시 작은도서관 지자체 및 공공도서관 지원 현황

항목	도서관 수			지원받는 도서관 수					
	공립	사립	전체	공립	%	사립	%	전체	%
계양구	13	22	35	9	69.2	19	86.4	28	80
남동구	7	54	61	4	57.1	24	44.4	28	45.9
동구	2	10	12	2	100	9	90	11	91.7
미추홀구	3	17	20	3	100	8	47.1	11	55
부평구	7	27	34	7	100	20	74.1	27	79.4
서구	17	57	74	2	11.8	29	50.9	31	41.9
연수구	9	31	40	9	100	23	74.2	32	80
중구	1	12	13	0	0	6	50	6	46.2
강화군	4	6	10	4	100	6	100	10	100
옹진군	1	0	1	0	0	0	0	0	0
전체	64	236	300	40	62.5	144	61	184	61.3

5. 광주광역시

<표 3-25> 광주광역시 작은도서관 현황

기초 단체별	도서관 수					작은도서관 1관당 인구수	
	공립	%	사립	%	전체 (A)	총인구수(명) (B)	1관당 인구수(명) (B/A)
광산구	9	10	77	90	86	400,654	4,659
남구	18	30	43	70	61	212,379	3,482
동구	2	6	30	94	32	105,909	3,310
북구	22	22	78	78	100	424,707	4,247
서구	7	10	60	90	67	287,401	4,290
전체	58	17	288	83	346	1,431,050	4,136

<표 3-26> 광주광역시 작은도서관 시설 현황(평균 면적, 평균 도서자료)

항목	도서관 수			평균 면적(㎡)			평균 도서자료(권)		
	공립	사립	전체	공립	사립	전체	공립	사립	전체
광산구	9	77	86	142	91	96	6,366	3,902	4,160
남구	18	43	61	100	83	88	4,795	2,613	3,257
동구	2	30	32	148	118	120	8,468	5,213	5,416
북구	22	78	100	105	74	81	6,666	4,474	4,956
서구	7	60	67	127	99	102	8,087	5,319	5,608
전체	58	288	346	114	90	94	6,272	4,296	4,627

<표 3-27> 광주광역시 작은도서관 운영 현황(연간 평균 운영일 수, 연간 평균 대출권 수)

항목	도서관 수			연간 평균 운영일 수			연간 평균 대출 권 수		
	공립	사립	전체	공립	사립	전체	공립	사립	전체
광산구	9	77	86	284	278	279	2,377	570	759
남구	18	43	61	270	288	282	3,012	480	1,227
동구	2	30	32	365	289	294	6,966	729	1,119
북구	22	78	100	275	282	281	437	414	419
서구	7	60	67	306	277	280	5,183	545	1,030
전체	58	288	346	282	281	281	2,335	526	829

<표 3-28> 광주광역시 작은도서관 인력 현황(평균 직원, 평균 자원봉사자)

항목	도서관 수			평균 직원			평균 자원봉사자		
	공립	사립	전체	공립	사립	전체	공립	사립	전체
광산구	9	77	86	1	1	1	1	4	4
남구	18	43	61	1	0	1	5	4	4
동구	2	30	32	2	1	1	0	4	4
북구	22	78	100	1	1	1	4	5	5
서구	7	60	67	2	1	1	4	16	14
전체	58	288	346	1	1	1	4	7	6

<표 3-29> 광주광역시 작은도서관 평균 예산 현황

항목	도서관 수			평균 예산		
	공립	사립	전체	공립	사립	전체
광산구	9	77	86	24,094,789	4,607,904	6,647,229
남구	18	43	61	20,919,856	2,510,076	7,942,470
동구	2	30	32	13,000,000	3,180,946	3,794,637
북구	22	78	100	9,842,144	4,859,341	5,955,558
서구	7	60	67	17,924,303	6,073,270	7,311,438
전체	58	288	346	16,575,996	4,519,427	6,540,471

<표 3-30> 광주광역시 작은도서관 지자체 및 공공도서관 지원 현황

항목	도서관 수			지원받는 도서관 수					
	공립	사립	전체	공립	%	사립	%	전체	%
광산구	9	77	86	9	100	28	36.4	37	43
남구	18	43	61	5	27.8	25	58.1	30	49.2
동구	2	30	32	2	100	15	50	17	53.1
북구	22	78	100	18	81.8	33	42.3	51	51
서구	7	60	67	5	71.4	34	56.7	39	58.2
전체	58	288	346	39	67.2	135	46.9	174	50.3

6. 대전광역시

<표 3-31> 대전광역시 작은도서관 현황

기초 단체별	도서관 수					작은도서관 1관당 인구수	
	공립	%	사립	%	전체 (A)	총인구수(명) (B)	1관당 인구수(명) (B/A)
대덕구	15	42	21	58	36	172,746	4,799
동구	2	6	31	94	33	219,751	6,659
서구	4	9	40	91	44	470,374	10,690
유성구	11	14	68	86	79	356,093	4,508
중구	16	31	36	69	52	227,108	4,367
전체	48	20	196	80	244	1,446,072	5,927

<표 3-32> 대전광역시 작은도서관 시설 현황(평균 면적, 평균 도서자료)

항목	도서관 수			평균 면적(m ²)			평균 도서자료(권)		
	공립	사립	전체	공립	사립	전체	공립	사립	전체
대덕구	15	21	36	104	95	99	5,333	5,747	5,574
동구	2	31	33	189	77	84	8,186	4,646	4,860
서구	4	40	44	293	93	111	11,638	6,487	6,955
유성구	11	68	79	199	104	118	14,470	5,624	6,856
중구	16	36	52	91	104	100	5,010	4,735	4,819
전체	48	196	244	141	97	105	7,963	5,495	5,981

<표 3-33> 대전광역시 작은도서관 운영 현황(연간 평균 운영일 수, 연간 평균 대출권 수)

항목	도서관 수			연간 평균 운영일 수			연간 평균 대출 권 수		
	공립	사립	전체	공립	사립	전체	공립	사립	전체
대덕구	15	21	36	261	278	271	1,032	1,160	1,107
동구	2	31	33	261	273	272	5,666	533	844
서구	4	40	44	287	275	276	9,559	1,597	2,321
유성구	11	68	79	266	270	270	10,748	1,507	2,794
중구	16	36	52	268	280	276	451	592	549
전체	48	196	244	266	274	273	3,969	1,166	1,718

<표 3-34> 대전광역시 작은도서관 인력 현황(평균 직원, 평균 자원봉사자)

항목	도서관 수			평균 직원			평균 자원봉사자		
	공립	사립	전체	공립	사립	전체	공립	사립	전체
대덕구	15	21	36	1	1	1	12	7	9
동구	2	31	33	2	1	1	0	4	4
서구	4	40	44	2	0	0	136	8	20
유성구	11	68	79	0	1	1	17	6	7
중구	16	36	52	0	1	1	3	6	5
전체	48	196	244	1	1	1	20	6	9

<표 3-35> 대전광역시 작은도서관 평균 예산 현황

항목	도서관 수			평균 예산		
	공립	사립	전체	공립	사립	전체
대덕구	15	21	36	10,592,667	5,887,333	7,847,889
동구	2	31	33	35,000,000	5,380,380	7,175,509
서구	4	40	44	62,016,250	9,754,906	14,505,937
유성구	11	68	79	25,518,950	5,594,355	8,368,666
중구	16	36	52	3,957,935	14,917,222	11,545,133
전체	48	196	244	17,103,967	8,153,358	9,914,133

<표 3-36> 대전광역시 작은도서관 지자체 및 공공도서관 지원 현황

항목	도서관 수			지원받는 도서관 수					
	공립	사립	전체	공립	%	사립	%	전체	%
대덕구	15	21	36	10	66.7	17	81	27	75
동구	2	31	33	2	100	17	54.8	19	57.6
서구	4	40	44	4	100	25	62.5	29	65.9
유성구	11	68	79	6	54.5	49	72.1	55	69.6
중구	16	36	52	9	56.3	19	52.8	28	53.8
전체	48	196	244	31	64.6	127	64.8	158	64.8

7. 울산광역시

<표 3-37> 울산광역시 작은도서관 현황

기초 단체별	도서관 수					작은도서관 1관당 인구수	
	공립	%	사립	%	전체 (A)	총인구수(명) (B)	1관당 인구수(명) (B/A)
남구	12	33	24	67	36	310,638	8,629
동구	4	17	20	83	24	151,711	6,321
북구	0	0	42	100	42	218,670	5,206
중구	10	28	26	72	36	208,132	5,781
울주군	10	20	40	80	50	221,512	4,430
전체	36	19	152	81	188	1,110,663	5,908

<표 3-38> 울산광역시 작은도서관 시설 현황(평균 면적, 평균 도서자료)

항목	도서관 수			평균 면적(m ²)			평균 도서자료(권)		
	공립	사립	전체	공립	사립	전체	공립	사립	전체
남구	12	24	36	110	113	112	12,200	4,131	6,820
동구	4	20	24	210	87	107	20,824	4,045	6,842
북구	0	42	42	0	92	92	0	5,680	5,680
중구	10	26	36	221	121	149	8,550	4,826	5,860
울주군	10	40	50	132	94	101	9,008	5,588	6,272
전체	36	152	188	158	100	111	11,258	5,050	6,239

<표 3-39> 울산광역시 작은도서관 운영 현황(연간 평균 운영일 수, 연간 평균 대출권 수)

항목	도서관 수			연간 평균 운영일 수			연간 평균 대출 권 수		
	공립	사립	전체	공립	사립	전체	공립	사립	전체
남구	12	24	36	270	261	264	2,789	2,160	4,369
동구	4	20	24	313	274	280	24,475	317	4,343
북구	0	42	42	0	251	251	0	2,127	2,127
중구	10	26	36	277	263	267	11,012	864	3,683
울주군	10	40	50	266	236	242	5,475	1,510	2,303
전체	36	152	188	275	254	258	10,229	1,516	3,184

<표 3-40> 울산광역시 작은도서관 인력 현황(평균 직원, 평균 자원봉사자)

항목	도서관 수			평균 직원			평균 자원봉사자		
	공립	사립	전체	공립	사립	전체	공립	사립	전체
남구	12	24	36	0	1	1	18	7	11
동구	4	20	24	2	1	1	16	3	5
북구	0	42	42	0	1	1	0	16	16
중구	10	26	36	2	1	1	7	7	7
울주군	10	40	50	1	0	0	1	8	7
전체	36	152	188	1	1	1	10	9	9

<표 3-41> 울산광역시 작은도서관 평균 예산 현황

항목	도서관 수			평균 예산		
	공립	사립	전체	공립	사립	전체
남구	12	24	36	15,989,023	5,397,331	8,927,895
동구	4	20	24	109,009,947	5,165,434	22,472,853
북구	0	42	42	0	6,228,657	6,228,657
중구	10	26	36	51,700,800	8,485,133	20,489,485
울주군	10	40	50	30,097,610	4,227,950	9,401,882
전체	36	152	188	40,163,671	5,816,971	12,393,999

<표 3-42> 울산광역시 작은도서관 지자체 및 공공도서관 지원 현황

항목	도서관 수			지원받는 도서관 수					
	공립	사립	전체	공립	%	사립	%	전체	%
남구	12	24	36	12	100	23	95.8	35	97.2
동구	4	20	24	4	100	18	90	22	91.7
북구	0	42	42	0	0	23	54.8	23	54.8
중구	10	26	36	9	90	18	69.2	27	75
울주군	10	40	50	9	90	35	87.5	44	88
전체	36	152	188	34	94.4	117	77	151	80.3

□

8. 세종특별자치시

<표 3-43> 세종특별자치시 작은도서관 현황

기초 단체별	도서관 수					작은도서관 1관당 인구수	
	공립	%	사립	%	전체 (A)	총인구수(명) (B)	1관당 인구수(명) (B/A)
세종시	6	10	53	90	59	383,591	6,502
전체	6	10	53	90	59	383,591	6,502

<표 3-44> 세종특별자치시 작은도서관 시설 현황(평균 면적, 평균 도서자료)

항목	도서관 수			평균 면적(m ²)			평균 도서자료(권)		
	공립	사립	전체	공립	사립	전체	공립	사립	전체
세종시	6	53	59	299	169	182	9,186	6,401	6,685
전체	6	53	59	299	169	182	9,186	6,401	6,685

<표 3-45> 세종특별자치시 작은도서관 운영 현황(연간 평균 운영일 수, 연간 평균 대출권 수)

항목	도서관 수			연간 평균 운영일 수			연간 평균 대출 권 수		
	공립	사립	전체	공립	사립	전체	공립	사립	전체
세종시	6	53	59	261	278	276	4,834	2,488	2,727
전체	6	53	59	261	278	276	4,834	2,488	2,727

<표 3-46> 세종특별자치시 작은도서관 인력 현황(평균 직원, 평균 자원봉사자)

항목	도서관 수			평균 직원			평균 자원봉사자		
	공립	사립	전체	공립	사립	전체	공립	사립	전체
세종시	6	53	59	1	1	1	3	7	7
전체	6	53	59	1	1	1	3	7	7

<표 3-47> 세종특별자치시 작은도서관 평균 예산 현황

항목	도서관 수			평균 예산		
	공립	사립	전체	공립	사립	전체
세종시	6	53	59	33,638,937	8,590,676	11,137,956
전체	6	53	59	33,638,937	8,590,676	11,137,956

<표 3-48> 세종특별자치시 작은도서관 지자체 및 공공도서관 지원 현황

항목	도서관 수			지원받는 도서관 수					
	공립	사립	전체	공립	%	사립	%	전체	%
세종시	6	53	59	5	83.3	30	56.6	35	59.3
전체	6	53	59	5	83.3	30	56.6	35	59.3

9. 경기도

<표 3-49> 경기도 작은도서관 현황

기초 단체별	도서관 수				전체 (A)	작은도서관 1관당 인구수	
	공립	%	사립	%		총인구수(명) (B)	1관당 인구수(명) (B/A)
고양시	16	26	46	74	62	1,076,535	17,363
과천시	1	50	1	50	2	78,137	39,069
광명시	4	9	40	91	44	287,945	6,544
광주시	6	27	16	73	22	391,462	17,794
구리시	5	36	9	64	14	188,701	13,479
군포시	6	16	31	84	37	266,213	7,195
김포시	5	12	37	88	42	484,267	11,530
남양주시	6	8	65	92	71	737,353	10,385
동두천시	6	100	0	0	6	91,546	15,258
부천시	22	29	55	71	77	790,128	10,261
성남시	27	25	81	75	108	922,518	8,542
수원시	2	1	148	99	150	1,190,964	7,940
시흥시	18	19	78	81	96	512,912	5,343
안산시	14	20	55	80	69	641,660	9,299
안성시	9	53	8	47	17	188,842	11,108
안양시	16	25	49	75	65	548,228	8,434
양주시	2	4	49	96	51	243,432	4,773
여주시	2	14	12	86	14	113,150	8,082
오산시	4	10	36	90	40	229,849	5,746
용인시	6	5	115	95	121	1,074,971	8,884
의왕시	6	17	30	83	36	160,221	4,451
의정부시	14	34	27	66	41	463,724	11,310
이천시	10	36	18	64	28	222,721	7,954
파주시	3	5	62	95	65	495,315	7,620
평택시	5	7	62	93	67	578,529	8,635
포천시	5	26	14	74	19	146,701	7,721
하남시	0	0	58	100	58	326,059	5,622
화성시	9	4	205	96	214	910,814	4,256
가평군	0	0	10	100	10	62,150	6,215
양평군	8	44	10	56	18	122,323	6,796
연천군	5	42	7	58	12	42,062	3,505
전체	242	14	1,434	86	1,676	13,589,432	8,108

<표 3-50> 경기도 작은도서관 시설 현황(평균 면적, 평균 도서자료)

항목	도서관 수			평균 면적(m ²)			평균 도서자료(권)		
	공립	사립	전체	공립	사립	전체	공립	사립	전체
고양시	16	46	62	114	110	111	14,608	6,608	8,673
과천시	1	1	2	265	132	198	11,590	9,700	10,645
광명시	4	40	44	117	84	87	8,985	5,820	6,108
광주시	6	16	22	185	99	123	14,264	5,996	8,251
구리시	5	9	14	224	89	137	15,366	4,494	8,377
군포시	6	31	37	123	130	129	14,183	4,622	6,172
김포시	5	37	42	193	122	130	16,173	3,668	5,157
남양주시	6	65	71	167	133	136	13,109	5,609	6,243
동두천시	6	0	6	191	0	191	7,052	0	7,052
부천시	22	55	77	171	90	113	15,159	5,883	8,533
성남시	27	81	108	102	103	103	9,062	7,366	7,790
수원시	2	148	150	151	108	109	5,350	7,007	6,985
시흥시	18	78	96	123	115	116	9,034	3,862	4,832
안산시	14	55	69	212	94	118	16,537	5,010	7,349
안성시	9	8	17	173	120	148	14,671	3,008	9,182
안양시	16	49	65	120	90	97	5,194	6,105	5,881
양주시	2	49	51	365	114	124	18,576	6,589	7,059
여주시	2	12	14	438	123	168	24,751	4,140	7,084
오산시	4	36	40	367	112	137	15,053	3,670	4,809
용인시	6	115	121	176	113	116	8,749	7,094	7,176
의왕시	6	30	36	198	99	116	19,097	4,466	6,905
의정부시	14	27	41	118	112	114	11,299	6,309	8,013
이천시	10	18	28	160	106	125	6,715	7,556	7,256
파주시	3	62	65	145	123	124	8,974	6,940	7,034
평택시	5	62	67	330	127	143	26,440	3,552	5,260
포천시	5	14	19	179	102	122	13,091	5,549	7,534
하남시	0	58	58	0	122	122	0	5,555	5,555
화성시	9	205	214	129	114	114	11,000	7,184	7,345
가평군	0	10	10	0	82	82	0	5,303	5,303
양평군	8	10	18	194	131	159	9,235	6,300	7,605
연천군	5	7	12	135	115	123	9,845	5,210	7,142
전체	242	1,434	1,676	161	111	118	12,044	6,011	6,882

〈표 3-51〉 경기도 작은도서관 운영 현황(연간 평균 운영일 수, 연간 평균 대출권 수)

항목	도서관 수			연간 운영일 수			연간 대출권 수		
	공립	사립	전체	공립	사립	전체	공립	사립	전체
고양시	16	46	62	303	295	297	10,658	2,076	4,291
과천시	1	1	2	313	261	287	5,350	7,200	6,275
광명시	4	40	44	261	291	288	12,285	2,046	2,976
광주시	6	16	22	270	290	285	19,498	970	6,023
구리시	5	9	14	323	296	306	22,952	3,114	10,199
군포시	6	31	37	287	288	288	13,968	2,402	4,277
김포시	5	37	42	261	257	257	7,533	542	1,375
남양주시	6	65	71	287	278	279	7,082	1,402	1,882
동두천시	6	0	6	296	0	296	1,655	0	1,655
부천시	22	55	77	285	277	279	14,118	1,022	4,763
성남시	27	81	108	271	283	280	9,072	2,583	4,205
수원시	2	148	150	287	276	276	500	2,187	2,164
시흥시	18	78	96	278	271	272	11,517	1,073	3,032
안산시	14	55	69	306	284	288	12,031	834	3,106
안성시	9	8	17	261	306	282	11,571	645	6,429
안양시	16	49	65	264	284	279	3,772	2,182	2,573
양주시	2	49	51	313	260	262	20,582	1,547	2,293
여주시	2	12	14	313	278	283	10,253	397	1,805
오산시	4	36	40	339	197	212	14,079	410	1,777
용인시	6	115	121	261	269	269	6,525	2,252	2,464
의왕시	6	30	36	261	230	235	20,968	772	4,138
의정부시	14	27	41	261	280	274	10,041	982	4,075
이천시	10	18	28	261	281	274	9,312	3,523	5,590
파주시	3	62	65	278	272	272	3,501	3,343	3,350
평택시	5	62	67	271	281	280	18,724	542	1,899
포천시	5	14	19	282	291	288	3,131	1,457	1,898
하남시	0	58	58	0	280	280	0	1,933	1,933
화성시	9	205	214	261	280	279	17,747	3,203	3,815
가평균	0	10	10	0	318	318	0	619	619
양평균	8	10	18	268	282	275	7,903	738	3,923
연천군	5	7	12	261	283	274	2,270	434	1,199
전체	242	1,434	1,676	278	275	276	10,736	1,924	3,196

<표 3-52> 경기도 작은도서관 인력 현황(평균 직원, 평균 자원봉사자)

항목	도서관 수			평균 직원			자원봉사자		
	공립	사립	전체	공립	사립	전체	공립	사립	전체
고양시	16	46	62	1	1	1	3	8	7
과천시	1	1	2	1	0	0	0	18	9
광명시	4	40	44	1	1	1	4	10	10
광주시	6	16	22	2	2	2	0	9	6
구리시	5	9	14	4	2	3	25	4	12
군포시	6	31	37	2	0	1	2	6	5
김포시	5	37	42	1	1	1	0	4	4
남양주시	6	65	71	2	1	1	1	7	7
동두천시	6	0	6	2	0	2	0	0	0
부천시	22	55	77	3	1	2	17	9	11
성남시	27	81	108	1	1	1	2	9	7
수원시	2	148	150	0	1	1	6	10	10
시흥시	18	78	96	1	1	1	10	7	8
안산시	14	55	69	2	2	2	2	6	6
안성시	9	8	17	2	1	1	3	2	3
안양시	16	49	65	1	1	1	2	9	7
양주시	2	49	51	2	1	1	14	7	7
여주시	2	12	14	2	1	1	1	5	4
오산시	4	36	40	3	0	1	6	4	4
용인시	6	115	121	1	1	1	1	10	10
의왕시	6	30	36	2	1	1	0	8	7
의정부시	14	27	41	1	1	1	3	7	5
이천시	10	18	28	2	1	1	1	7	5
파주시	3	62	65	3	1	1	9	6	7
평택시	5	62	67	2	1	1	1	6	5
포천시	5	14	19	1	1	1	1	5	4
하남시	0	58	58	0	1	1	0	14	14
화성시	9	205	214	2	1	1	7	8	8
가평균	0	10	10	0	1	1	0	2	2
양평균	8	10	18	1	1	1	0	4	2
연천군	5	7	12	1	1	1	0	4	2
전체	242	1,434	1,676	2	1	1	5	8	8

<표 3-53> 경기도 작은도서관 평균 예산 현황

항목	도서관 수			평균 예산		
	공립	사립	전체	공립	사립	전체
고양시	16	46	62	56,084,567	10,642,275	22,369,319
과천시	1	1	2	39,700,000	4,200,000	21,950,000
광명시	4	40	44	52,860,500	11,559,280	15,313,936
광주시	6	16	22	78,622,520	17,787,632	34,378,965
구리시	5	9	14	94,909,188	17,389,020	45,074,794
군포시	6	31	37	41,540,218	17,858,878	21,699,096
김포시	5	37	42	54,680,826	4,049,852	10,077,349
남양주시	6	65	71	37,517,133	9,801,615	12,143,771
동두천시	6	0	6	43,485,150	0	43,485,150
부천시	22	55	77	63,705,047	7,716,550	23,713,263
성남시	27	81	108	37,730,133	13,111,608	19,266,239
수원시	2	148	150	23,239,500	7,465,798	7,676,114
시흥시	18	78	96	18,072,877	5,446,408	7,813,871
안산시	14	55	69	69,741,326	11,905,755	23,640,508
안성시	9	8	17	63,538,608	262,500	33,761,616
안양시	16	49	65	12,083,941	11,600,982	11,719,864
양주시	2	49	51	143,727,840	7,305,640	12,655,530
여주시	2	12	14	141,488,460	7,748,523	26,854,229
오산시	4	36	40	81,092,710	2,946,885	10,761,468
용인시	6	115	121	11,298,388	8,612,350	8,745,542
의왕시	6	30	36	69,089,573	6,844,143	17,218,382
의정부시	14	27	41	42,150,474	6,181,525	18,463,605
이천시	10	18	28	40,999,593	14,171,672	23,753,073
파주시	3	62	65	74,399,891	9,628,086	12,617,554
평택시	5	62	67	76,538,110	12,205,554	17,006,491
포천시	5	14	19	33,965,360	12,161,571	17,899,410
하남시	0	58	58	0	8,164,338	8,164,338
화성시	9	205	214	90,627,976	9,642,117	13,048,065
가평군	0	10	10	0	9,143,970	9,143,970
양평군	8	10	18	50,687,500	18,087,672	32,576,485
연천군	5	7	12	50,493,090	13,742,857	29,055,454
전체	242	1,434	1,676	50,675,983	9,411,980	15,370,147

<표 3-54> 경기도 작은도서관 지자체 및 공공도서관 지원 현황

항목	도서관 수			지원받는 도서관 수					
	공립	사립	전체	공립	%	사립	%	전체	%
고양시	16	46	62	13	81.3	26	56.5	39	62.9
과천시	1	1	2	1	100	1	100	2	100
광명시	4	40	44	3	75	29	72.5	32	72.7
광주시	6	16	22	0	0	9	56.3	9	40.9
구리시	5	9	14	0	0	8	88.9	8	57.1
군포시	6	31	37	6	100	25	80.6	31	83.8
김포시	5	37	42	3	60	8	21.6	11	26.2
남양주시	6	65	71	6	100	33	50.8	39	54.9
동두천시	6	0	6	6	100	0	0	6	100
부천시	22	55	77	16	72.7	25	45.5	41	53.2
성남시	27	81	108	12	44.4	70	86.4	82	75.9
수원시	2	148	150	0	0	24	16.2	24	16
시흥시	18	78	96	18	100	31	39.7	49	51
안산시	14	55	69	12	85.7	35	63.6	47	68.1
안성시	9	8	17	9	100	5	62.5	14	82.4
안양시	16	49	65	4	25	25	51	29	44.6
양주시	2	49	51	2	100	38	77.6	40	78.4
여주시	2	12	14	2	100	5	41.7	7	50
오산시	4	36	40	3	75	10	27.8	13	32.5
용인시	6	115	121	4	66.7	49	42.6	53	43.8
의왕시	6	30	36	0	0	22	73.3	22	61.1
의정부시	14	27	41	7	50	19	70.4	26	63.4
이천시	10	18	28	8	80	12	66.7	20	71.4
파주시	3	62	65	3	100	39	62.9	42	64.6
평택시	5	62	67	4	80	28	45.2	32	47.8
포천시	5	14	19	5	100	10	71.4	15	78.9
하남시	0	58	58	0	0	37	63.8	37	63.8
화성시	9	205	214	4	44.4	127	62	131	61.2
가평균	0	10	10	0	0	5	50	5	50
양평균	8	10	18	7	87.5	6	60	13	72.2
연천군	5	7	12	5	100	2	28.6	7	58.3
전체	242	1,434	1,676	163	67.4	763	53.2	926	55.3

10. 강원도

<표 3-55> 강원도 작은도서관 현황

기초 단체별	도서관 수					작은도서관 1관당 인구수	
	공립	%	사립	%	전체 (A)	총인구수(명) (B)	1관당 인구수(명) (B/A)
강릉시	6	38	10	63	16	211,381	13,211
동해시	4	22	14	78	18	89,426	4,968
삼척시	2	15	11	85	13	63,455	4,881
속초시	1	20	4	80	5	82,806	16,561
원주시	10	16	52	84	62	360,807	5,819
춘천시	0	0	17	100	17	286,664	16,863
태백시	0	0	7	100	7	39,428	5,633
고성군	0	0	10	100	10	27,274	2,727
양구군	6	100	0	0	6	21,383	3,564
양양군	0	0	4	100	4	27,866	6,967
영월군	1	14	6	86	7	37,728	5,390
인제군	1	7	14	93	15	32,206	2,147
정선군	1	6	16	94	17	34,931	2,055
철원군	2	100	0	0	2	42,256	21,128
평창군	3	43	4	57	7	40,990	5,856
홍천군	0	0	7	100	7	67,977	9,711
화천군	0	0	1	100	1	23,388	23,388
횡성군	8	80	2	20	10	46,532	4,653
전체	45	20	179	80	224	1,536,498	6,859

<표 3-56> 강원도 작은도서관 시설 현황(평균 면적, 평균 도서자료)

항목	도서관 수			평균 면적(m ²)			평균 도서자료(권)		
	공립	사립	전체	공립	사립	전체	공립	사립	전체
강릉시	6	10	16	272	106	168	11,534	4,222	6,964
동해시	4	14	18	178	95	114	15,777	3,235	6,022
삼척시	2	11	13	102	91	92	4,424	3,084	3,290
속초시	1	4	5	284	96	133	11,440	2,780	4,512
원주시	10	52	62	114	105	107	6,540	3,820	4,258
춘천시	0	17	17	0	72	72	0	7,085	7,085
태백시	0	7	7	0	130	130	0	4,150	4,150
고성군	0	10	10	0	58	58	0	3,490	3,490
양구군	6	0	6	58	0	58	2,393	0	2,393
양양군	0	4	4	0	136	136	0	2,125	2,125
영월군	1	6	7	760	118	210	39,934	10,341	14,569
인제군	1	14	15	165	106	110	5,717	4,475	4,558
정선군	1	16	17	87	82	82	2,599	3,601	3,542
철원군	2	0	2	123	0	123	4,548	0	4,548
평창군	3	4	7	194	105	143	7,156	8,100	7,695
홍천군	0	7	7	0	130	130	0	6,556	6,556
화천군	0	1	1	0	146	146	0	5,217	5,217
횡성군	8	2	10	160	38	135	8,582	2,870	7,439
전체	45	179	224	165	98	112	8,441	4,445	5,248

<표 3-57> 강원도 작은도서관 운영 현황(연간 평균 운영일 수, 연간 평균 대출권 수)

항목	도서관 수			연간 평균 운영일 수			연간 평균 대출권 수		
	공립	사립	전체	공립	사립	전체	공립	사립	전체
강릉시	6	10	16	313	282	294	7,360	103	2,824
동해시	4	14	18	300	287	290	8,610	1,486	3,069
삼척시	2	11	13	261	223	229	538	23	103
속초시	1	4	5	313	248	261	7,725	26	1,565
원주시	10	52	62	282	282	282	2,733	430	801
춘천시	0	17	17	0	270	270	0	2,908	2,908
태백시	0	7	7	0	261	261	0	27	27
고성군	0	10	10	0	292	292	0	68	68
양구군	6	0	6	261	0	261	388	0	388
양양군	0	4	4	0	339	339	0	115	115
영월군	1	6	7	313	330	328	21,980	192	3,304
인제군	1	14	15	313	280	282	168	930	879
정선군	1	16	17	261	332	328	161	263	257
철원군	2	0	2	261	0	261	794	0	794
평창군	3	4	7	261	287	276	1,697	50	756
홍천군	0	7	7	0	268	268	0	67	67
화천군	0	1	1	0	261	261	0	0	0
횡성군	8	2	10	268	313	277	2,467	2	1,974
전체	45	179	224	281	284	283	3,684	639	1,251

<표 3-58> 강원도 작은도서관 인력 현황(평균 직원, 평균 자원봉사자)

항목	도서관 수			평균 직원			평균 자원봉사자		
	공립	사립	전체	공립	사립	전체	공립	사립	전체
강릉시	6	10	16	1	1	1	0	4	3
동해시	4	14	18	3	1	1	0	4	3
삼척시	2	11	13	1	1	1	0	2	1
속초시	1	4	5	4	0	1	0	20	16
원주시	10	52	62	1	1	1	1	8	7
춘천시	0	17	17	0	1	1	0	36	36
태백시	0	7	7	0	1	1	0	3	3
고성군	0	10	10	0	1	1	0	0	0
양구군	6	0	6	1	0	1	0	0	0
양양군	0	4	4	0	1	1	0	2	2
영월군	1	6	7	2	1	1	0	4	4
인제군	1	14	15	1	1	1	0	2	2
정선군	1	16	17	0	0	0	3	3	3
철원군	2	0	2	2	0	2	0	0	0
평창군	3	4	7	1	1	1	0	1	0
홍천군	0	7	7	0	1	1	0	19	19
화천군	0	1	1	0	1	1	0	0	0
횡성군	8	2	10	1	0	1	0	6	1
전체	45	179	224	1	1	1	0	8	7

<표 3-59> 강원도 작은도서관 평균 예산 현황

항목	도서관 수			평균 예산		
	공립	사립	전체	공립	사립	전체
강릉시	6	10	16	12,500,000	6,240,681	8,587,926
동해시	4	14	18	71,207,552	7,400,000	21,579,456
삼척시	2	11	13	43,360,125	3,646,836	9,756,573
속초시	1	4	5	196,122,000	1,560,755	40,473,004
원주시	10	52	62	14,669,365	6,206,337	7,571,341
춘천시	0	17	17	0	26,632,820	26,632,820
태백시	0	7	7	0	0	0
고성군	0	10	10	0	1,443,000	1,443,000
양구군	6	0	6	6,582,800	0	6,582,800
양양군	0	4	4	0	1,650,000	1,650,000
영월군	1	6	7	87,310,800	3,163,437	15,184,489
인제군	1	14	15	4,832,000	14,500,862	13,856,271
정선군	1	16	17	3,000,000	5,868,125	5,699,412
철원군	2	0	2	41,106,500	0	41,106,500
평창군	3	4	7	77,085,902	2,175,000	34,279,672
홍천군	0	7	7	0	11,857,314	11,857,314
화천군	0	1	1	0	0	0
횡성군	8	2	10	57,475,222	250,000	46,030,178
전체	45	179	224	37,717,293	7,916,013	13,902,878

<표 3-60> 강원도 작은도서관 지자체 및 공공도서관 지원 현황

항목	도서관 수			지원받는 도서관 수					
	공립	사립	전체	공립	%	사립	%	전체	%
강릉시	6	10	16	6	100	1	10	7	43.8
동해시	4	14	18	3	75	3	21.4	6	33.3
삼척시	2	11	13	0	0	1	9.1	1	7.7
속초시	1	4	5	0	0	1	25	1	20
원주시	10	52	62	10	100	31	59.6	41	66.1
춘천시	0	17	17	0	0	15	88.2	15	88.2
태백시	0	7	7	0	0	3	42.9	3	42.9
고성군	0	10	10	0	0	10	100	10	100
양구군	6	0	6	2	33.3	0	0	2	33.3
양양군	0	4	4	0	0	2	50	2	50
영월군	1	6	7	1	100	6	100	7	100
인제군	1	14	15	1	100	8	57.1	9	60
정선군	1	16	17	1	100	15	93.8	16	94.1
철원군	2	0	2	2	100	0	0	2	100
평창군	3	4	7	2	66.7	2	50	4	57.1
홍천군	0	7	7	0	0	2	28.6	2	28.6
화천군	0	1	1	0	0	0	0	0	0
횡성군	8	2	10	8	100	0	0	8	80
전체	45	179	224	36	80	100	55.9	136	60.7

11. 충청북도

<표 3-61> 충청북도 작은도서관 현황

기초 단체별	도서관 수					작은도서관 1관당 인구수	
	공립	%	사립	%	전체 (A)	총인구수(명) (B)	1관당 인구수(명) (B/A)
제천시	1	4	24	96	25	130,988	5,240
청주시	6	5	108	95	114	849,573	7,452
충주시	8	33	16	67	24	208,277	8,678
괴산군	0	0	14	100	14	37,055	2,647
단양군	0	0	0	0	0	27,767	0
보은군	2	22	7	78	9	31,455	3,495
영동군	1	8	12	92	13	44,956	3,458
옥천군	3	33	6	67	9	49,520	5,502
음성군	0	0	26	100	26	92,058	3,541
증평군	0	0	12	100	12	37,262	3,105
진천군	4	29	10	71	14	86,147	6,153
전체	25	10	235	90	260	1,595,058	6,135

<표 3-62> 충청북도 작은도서관 시설 현황(평균 면적, 평균 도서자료)

항목	도서관 수			평균 면적(m ²)			평균 도서자료(권)		
	공립	사립	전체	공립	사립	전체	공립	사립	전체
제천시	1	24	25	2,642	101	202	13,583	4,466	4,830
청주시	6	108	114	123	121	121	4,161	6,286	6,174
충주시	8	16	24	143	133	136	9,543	2,894	5,110
괴산군	0	14	14	0	90	90	0	3,859	3,859
단양군	0	0	0	0	0	0	0	0	0
보은군	2	7	9	150	81	96	14,188	2,424	5,038
영동군	1	12	13	100	102	101	2,694	3,933	3,837
옥천군	3	6	9	129	136	134	3,833	3,537	3,636
음성군	0	26	26	0	78	78	0	4,876	4,876
증평군	0	12	12	0	104	104	0	3,498	3,498
진천군	4	10	14	98	90	92	2,486	3,899	3,495
전체	25	235	260	228	109	121	6,696	5,019	5,180

<표 3-63> 충청북도 작은도서관 운영 현황(연간 평균 운영일 수, 연간 평균 대출권 수)

항목	도서관 수			연간 평균 운영일 수			연간 평균 대출 권 수		
	공립	사립	전체	공립	사립	전체	공립	사립	전체
제천시	1	24	25	313	274	276	22,365	853	1,714
청주시	6	108	114	278	288	288	2,742	1,381	1,452
충주시	8	16	24	313	271	285	3,464	39	1,181
괴산군	0	14	14	0	294	294	0	239	239
단양군	0	0	0	0	0	0	0	0	0
보은군	2	7	9	261	291	284	1,756	36	418
영동군	1	12	13	261	265	265	10	165	153
옥천군	3	6	9	313	287	296	1,592	266	708
음성군	0	26	26	0	275	275	0	193	193
증평군	0	12	12	0	261	261	0	264	564
진천군	4	10	14	261	308	294	1,210	389	624
전체	25	235	260	290	283	284	3,187	821	1,049

<표 3-64> 충청북도 작은도서관 인력 현황(평균 직원, 평균 자원봉사자)

항목	도서관 수			평균 직원			평균 자원봉사자		
	공립	사립	전체	공립	사립	전체	공립	사립	전체
제천시	1	24	25	2	1	1	863	6	40
청주시	6	108	114	1	1	1	2	10	9
충주시	8	16	24	2	0	1	0	0	0
괴산군	0	14	14	0	0	0	0	3	3
단양군	0	0	0	0	0	0	0	0	0
보은군	2	7	9	1	1	1	0	6	4
영동군	1	12	13	1	2	2	0	0	0
옥천군	3	6	9	2	1	2	0	2	1
음성군	0	26	26	0	1	1	0	2	2
증평군	0	12	12	0	1	1	0	2	2
진천군	4	10	14	1	0	1	0	2	1
전체	25	235	260	1	1	1	35	6	9

<표 3-65> 충청북도 작은도서관 평균 예산 현황

항목	도서관 수			평균 예산		
	공립	사립	전체	공립	사립	전체
제천시	1	24	25	410,161,180	3,814,561	20,068,426
청주시	6	108	114	10,067,050	12,762,098	12,620,253
충주시	8	16	24	8,000,000	2,237,500	4,158,333
괴산군	0	14	14	0	3,015,026	3,015,026
단양군	0	0	0	0	0	0
보은군	2	7	9	14,475,000	5,222,857	7,278,889
영동군	1	12	13	46,284,000	539,583	4,058,385
옥천군	3	6	9	12,900,000	17,087,667	15,691,778
음성군	0	26	26	0	8,381,846	8,381,846
증평군	0	12	12	0	12,605,340	12,605,340
진천군	4	10	14	43,581,500	4,702,000	15,810,429
전체	25	235	260	32,912,939	8,977,189	11,278,704

<표 3-66> 충청북도 작은도서관 지자체 및 공공도서관 지원 현황

항목	도서관 수			지원받는 도서관 수					
	공립	사립	전체	공립	%	사립	%	전체	%
제천시	1	24	25	1	100	15	62.5	16	64
청주시	6	108	114	5	83.3	57	52.8	62	54.4
충주시	8	16	24	8	100	0	0	8	33.3
괴산군	0	14	14	0	0	4	28.6	4	28.6
단양군	0	0	0	0	0	0	0	0	0
보은군	2	7	9	0	0	3	42.9	3	33.3
영동군	1	12	13	1	100	1	8.3	2	15.4
옥천군	3	6	9	3	100	6	100	9	100
음성군	0	26	26	0	0	20	76.9	20	76.9
증평군	0	12	12	0	0	8	66.7	8	66.7
진천군	4	10	14	4	100	10	100	14	100
전체	25	235	260	22	88	124	52.8	146	56.2

12. 충청남도

<표 3-67> 충청남도 작은도서관 현황

기초 단체별	도서관 수					작은도서관 1관당 인구수	
	공립	%	사립	%	전체 (A)	총인구수(명) (B)	1관당 인구수(명) (B/A)
계룡시	1	33	2	67	3	44,475	14,825
공주시	9	43	12	57	21	102,571	4,884
논산시	1	5	20	95	21	112,617	5,363
당진시	9	23	30	77	39	168,253	4,314
보령시	6	18	28	82	34	97,157	2,858
서산시	5	15	28	85	33	176,413	5,346
아산시	9	11	74	96	83	334,539	4,031
천안시	14	24	45	76	59	657,559	11,145
금산군	4	31	9	69	13	50,092	3,853
부여군	1	5	18	95	19	62,343	3,281
서천군	4	25	12	75	16	49,964	3,123
예산군	3	17	15	83	18	77,385	4,299
청양군	5	38	8	62	13	30,266	2,328
태안군	0	0	3	100	3	61,335	20,445
홍성군	2	14	12	86	14	98,068	7,005
전체	73	19	316	81	389	2,123,037	5,458

<표 3-68> 충청남도 작은도서관 시설 현황(평균 면적, 평균 도서자료)

항목	도서관 수			평균 면적(m ²)			평균 도서자료(권)		
	공립	사립	전체	공립	사립	전체	공립	사립	전체
계룡시	1	2	3	125	41	69	9,783	2,740	5,087
공주시	9	12	21	117	97	106	5,375	4,044	4,614
논산시	1	20	21	77	97	96	6,500	3,230	3,386
당진시	9	30	39	188	98	118	18,179	3,447	6,847
보령시	6	28	34	122	74	83	3,916	3,810	3,829
서산시	5	28	33	150	125	129	13,393	5,783	6,936
아산시	9	74	83	93	82	83	5,430	3,809	3,985
천안시	14	45	59	126	102	108	9,361	5,291	6,257
금산군	4	9	13	114	87	95	6,418	3,551	4,433
부여군	1	18	19	404	84	101	9,422	3,201	3,528
서천군	4	12	16	153	140	143	4,568	4,469	4,494
예산군	3	15	18	128	91	97	9,452	3,799	4,741
청양군	5	8	13	37	103	78	2,013	3,059	2,657
태안군	0	3	3	0	61	61	0	7,500	7,500
홍성군	2	12	14	181	130	138	11,984	5,802	6,685
전체	73	316	389	129	96	102	8,417	4,201	4,992

<표 3-69> 충청남도 작은도서관 운영 현황(연간 평균 운영일 수, 연간 평균 대출권 수)

항목	도서관 수			연간 평균 운영일 수			연간 평균 대출 권수		
	공립	사립	전체	공립	사립	전체	공립	사립	전체
계룡시	1	2	3	261	257	192	13,423	100	4,541
공주시	9	12	21	261	278	271	2,249	165	1,058
논산시	1	20	21	313	284	286	0	210	200
당진시	9	30	39	290	285	286	8,364	415	2,250
보령시	6	28	34	278	298	295	756	126	237
서산시	5	28	33	261	281	278	4,112	1,195	1,637
아산시	9	74	83	267	246	248	4,010	445	832
천안시	14	45	59	261	267	265	11,189	1,929	4,127
금산군	4	9	13	261	255	257	499	1,889	1,461
부여군	1	18	19	313	304	305	1,721	337	410
서천군	4	12	16	261	291	284	206	392	346
예산군	3	15	18	261	299	293	540	58	138
청양군	5	8	13	344	268	297	58	72	67
태안군	0	3	3	0	244	244	0	260	260
홍성군	2	12	14	287	283	283	8,972	630	1,822
전체	73	316	389	275	273	273	4,811	674	1,451

<표 3-70> 충청남도 작은도서관 인력 현황(평균 직원, 평균 자원봉사자)

항목	도서관 수			평균 직원			평균 자원봉사자		
	공립	사립	전체	공립	사립	전체	공립	사립	전체
계룡시	1	2	3	2	0	1	0	6	4
공주시	9	12	21	1	1	1	8	3	5
논산시	1	20	21	0	1	1	0	1	1
당진시	9	30	39	1	0	1	0	2	2
보령시	6	28	34	1	1	1	1	4	4
서산시	5	28	33	1	1	1	0	3	3
아산시	9	74	83	1	1	1	3	2	3
천안시	14	45	59	2	1	1	0	7	5
금산군	4	9	13	1	1	1	0	0	0
부여군	1	18	19	1	1	1	0	6	5
서천군	4	12	16	0	1	1	3	6	5
예산군	3	15	18	1	1	1	0	4	4
청양군	5	8	13	0	1	0	0	2	1
태안군	0	3	3	0	2	2	0	1	1
홍성군	2	12	14	2	1	1	2	8	7
전체	73	316	389	1	1	1	2	4	3

<표 3-71> 충청남도 작은도서관 평균 예산 현황

항목	도서관 수			평균 예산		
	공립	사립	전체	공립	사립	전체
계룡시	1	2	3	10,850,000	1,020,000	4,296,667
공주시	9	12	21	16,277,850	5,617,500	10,186,221
논산시	1	20	21	0	3,427,200	3,264,000
당진시	9	30	39	53,116,057	5,116,863	16,193,600
보령시	6	28	34	33,150,213	3,317,371	8,581,990
서산시	5	28	33	12,600,000	8,237,107	8,898,152
아산시	9	74	83	23,720,093	3,763,617	5,927,573
천안시	14	45	59	48,606,786	7,102,532	16,950,999
금산군	4	9	13	7,000,000	2,666,667	4,000,000
부여군	1	18	19	85,000,000	2,847,301	7,171,127
서천군	4	12	16	3,544,000	4,208,333	4,042,250
예산군	3	15	18	34,051,523	3,169,933	8,316,865
청양군	5	8	13	572,000	2,100,000	1,512,308
태안군	0	3	3	0	2,733,333	2,733,333
홍성군	2	12	14	50,310,000	11,008,984	16,623,415
전체	73	316	389	29,097,025	4,884,668	9,428,375

<표 3-72> 충청남도 작은도서관 지자체 및 공공도서관 지원 현황

항목	도서관 수			지원받는 도서관 수					
	공립	사립	전체	공립	%	사립	%	전체	%
계룡시	1	2	3	1	100	2	100	3	100
공주시	9	12	21	0	0	6	50	6	28.6
논산시	1	20	21	0	0	2	10	2	9.5
당진시	9	30	39	3	33.3	11	36.7	14	35.9
보령시	6	28	34	1	16.7	13	46.4	14	41.2
서산시	5	28	33	1	20	15	53.6	16	48.5
아산시	9	74	83	7	77.8	24	32.4	31	37.3
천안시	14	45	59	14	100	15	33.3	29	49.2
금산군	4	9	13	4	100	0	0	4	30.8
부여군	1	18	19	1	100	10	55.6	11	57.9
서천군	4	12	16	3	75	8	66.7	11	68.8
예산군	3	15	18	2	66.7	13	86.7	15	83.3
청양군	5	8	13	1	20	4	50	5	38.5
태안군	0	3	3	0	0	0	0	0	0
홍성군	2	12	14	2	100	11	91.7	13	92.9
전체	73	316	389	40	54.8	134	42.4	174	44.7

13. 전라북도

<표 3-73> 전라북도 작은도서관 현황

기초 단체별	도서관 수					작은도서관 1관당 인구수	
	공립	%	사립	%	전체 (A)	총인구수(명) (B)	1관당 인구수(명) (B/A)
군산시	16	36	29	64	45	262,467	5,833
김제시	7	54	6	46	13	81,455	6,266
남원시	14	52	13	48	27	77,948	2,887
익산시	19	40	29	60	48	273,697	5,702
전주시	37	30	88	70	125	651,495	5,212
정읍시	14	88	2	13	16	105,081	6,568
고창군	7	58	5	42	12	52,338	4,362
무주군	5	100	0	0	5	23,489	4,698
부안군	3	38	5	63	8	50,094	6,262
순창군	6	75	2	25	8	26,727	3,341
완주군	8	53	7	47	15	92,422	6,161
임실군	6	75	2	25	8	26,508	3,314
장수군	6	75	2	25	8	21,336	2,667
진안군	7	50	7	50	14	24,550	1,754
전체	155	44	197	56	352	1,769,607	5,027

<표 3-74> 전라북도 작은도서관 시설 현황(평균 면적, 평균 도서자료)

항목	도서관 수			평균 면적(m ²)			평균 도서자료(권)		
	공립	사립	전체	공립	사립	전체	공립	사립	전체
군산시	16	29	45	217	117	153	14,786	3,103	7,257
김제시	7	6	13	165	87	129	9,582	2,674	6,394
남원시	14	13	27	140	87	114	7,284	3,976	5,692
익산시	19	29	48	179	89	124	11,571	3,723	6,830
전주시	37	88	125	226	105	141	9,474	5,051	6,360
정읍시	14	2	16	118	151	122	7,519	1,350	6,748
고창군	7	5	12	168	181	173	7,977	16,820	11,662
무주군	5	0	5	119	0	119	10,908	0	10,908
부안군	3	5	8	135	85	104	7,561	4,153	5,431
순창군	6	2	8	170	216	182	6,521	1,900	5,366
완주군	8	7	15	123	85	105	8,748	3,640	6,365
임실군	6	2	8	181	37	145	7,254	2,482	6,061
장수군	6	2	8	132	34	107	5,531	3,011	4,901
진안군	7	7	14	168	100	134	8,447	6,176	7,311
전체	155	197	352	176	103	135	9,415	4,575	6,706

<표 3-75> 전라북도 작은도서관 운영 현황(연간 평균 운영일 수, 연간 평균 대출권 수)

항목	도서관 수			연간 평균 운영일 수			연간 평균 대출권 수		
	공립	사립	전체	공립	사립	전체	공립	사립	전체
군산시	16	29	45	303	304	304	4,379	159	1,659
김제시	7	6	13	268	296	281	2,293	242	1,346
남원시	14	13	27	276	289	282	2,273	179	1,265
익산시	19	29	48	269	299	287	4,068	473	1,896
전주시	37	88	125	288	283	285	2,503	669	1,212
정읍시	14	2	16	268	209	261	3,124	60	2,741
고창군	7	5	12	313	282	300	1,082	155	696
무주군	5	0	5	282	0	282	2,359	0	2,359
부안군	3	5	8	261	313	294	4,414	1,129	2,361
순창군	6	2	8	261	313	274	725	10	546
완주군	8	7	15	306	328	316	2,209	449	1,388
임실군	6	2	8	270	287	274	889	0	666
장수군	6	2	8	261	339	280	1,657	25	1,249
진안군	7	7	14	276	306	291	1,148	130	639
전체	155	197	352	281	293	288	2,642	465	1,424

<표 3-76> 전라북도 작은도서관 인력 현황(평균 직원, 평균 자원봉사자)

항목	도서관 수			평균 직원			평균 자원봉사자		
	공립	사립	전체	공립	사립	전체	공립	사립	전체
군산시	16	29	45	1	1		1	2	2
김제시	7	6	13	1	1	1	7	2	5
남원시	14	13	27	1	1	1	6	4	5
익산시	19	29	48	1	1	1	13	5	8
전주시	37	88	125	1	1	1	10	7	8
정읍시	14	2	16	1	0	1	7	17	9
고창군	7	5	12	1	1	1	0	14	6
무주군	5	0	5	1	0	1	3	0	3
부안군	3	5	8	1	1	1	0	4	2
순창군	6	2	8	1	0	1	1	0	1
완주군	8	7	15	2	1	2	9	4	7
임실군	6	2	8	1	1	1	8	2	7
장수군	6	2	8	1	0	1	1	2	1
진안군	7	7	14	1	1	1	12	7	9
전체	155	197	352	1	1	1	7	6	6

<표 3-77> 전라북도 작은도서관 평균 예산 현황

항목	도서관 수			평균 예산		
	공립	사립	전체	공립	사립	전체
군산시	16	29	45	53,326,527	2,343,966	20,471,098
김제시	7	6	13	33,997,143	4,808,333	20,525,385
남원시	14	13	27	33,997,143	2,220,385	18,697,222
익산시	19	29	48	34,313,158	2,973,216	15,378,610
전주시	37	88	125	51,071,772	8,047,782	20,782,883
정읍시	14	2	16	54,024,406	500,000	47,333,856
고창군	7	5	12	21,446,649	27,471,700	23,957,087
무주군	5	0	5	32,600,336	0	32,600,336
부안군	3	5	8	55,623,380	2,940,000	22,696,268
순창군	6	2	8	43,568,634	4,500,000	33,801,475
완주군	8	7	15	32,378,835	3,940,434	19,107,581
임실군	6	2	8	27,494,477	1,000,000	20,870,858
장수군	6	2	8	50,345,952	500,000	37,884,464
진안군	7	7	14	36,045,714	15,637,143	25,841,429
전체	155	197	352	42,483,323	6,204,161	22,179,360

<표 3-78> 전라북도 작은도서관 지자체 및 공공도서관 지원 현황

항목	도서관 수			지원받는 도서관 수					
	공립	사립	전체	공립	%	사립	%	전체	%
군산시	16	29	45	16	100	15	51.7	31	68.9
김제시	7	6	13	7	100	3	50	10	76.9
남원시	14	13	27	14	100	12	92.3	26	96.3
익산시	19	29	48	19	100	24	82.8	43	89.6
전주시	37	88	125	37	100	56	63.6	93	74.4
정읍시	14	2	16	14	100	0	0	14	87.5
고창군	7	5	12	7	100	5	100	12	100
무주군	5	0	5	5	100	0	0	5	100
부안군	3	5	8	3	100	4	80	7	87.5
순창군	6	2	8	6	100	0	0	6	75
완주군	8	7	15	8	100	5	71.4	13	86.7
임실군	6	2	8	6	100	1	50	7	87.5
장수군	6	2	8	6	100	1	50	7	87.5
진안군	7	7	14	7	100	6	85.7	13	92.9
전체	155	197	352	155	100	132	67	287	81.5

14. 전라남도

<표 3-79> 전라남도 작은도서관 현황

기초 단체별	도서관					작은도서관 1관당 인구수	
	공립	%	사립	%	전체 (A)	총인구수(명) (B)	1관당 인구수(명) (B/A)
광양시	8	38	13	62	21	152,168	7,246
나주시	0	0	27	100	27	116,456	4,313
목포시	19	76	6	24	25	216,939	8,678
순천시	1	1	90	99	91	278,737	3,063
여수시	8	20	33	80	41	274,765	6,702
강진군	0	0	3	100	3	33,177	11,059
고흥군	4	80	1	20	5	61,880	12,376
곡성군	0	0	10	100	10	27,060	2,706
구례군	0	0	2	100	2	24,655	12,328
담양군	1	10	9	90	10	45,792	4,579
무안군	0	0	27	100	27	90,608	3,356
보성군	2	67	1	33	3	38,471	12,824
신안군	1	20	4	80	5	37,858	7,572
영광군	2	67	1	33	3	52,197	17,399
영암군	0	0	17	100	17	52,395	3,082
완도군	0	0	5	100	5	47,597	9,519
장성군	2	29	5	71	7	43,146	6,164
장흥군	0	0	1	100	1	35,650	35,650
진도군	2	29	5	71	7	29,507	4,215
함평군	7	100	0	0	7	30,784	4,398
해남군	0	0	8	100	8	65,831	8,229
화순군	0	0	12	100	12	62,024	5,169
전체	57	17	280	83	337	1,817,697	5,394

<표 3-80> 전라남도 작은도서관 시설 현황(평균 면적, 평균 도서자료)

항목	도서관 수			평균 면적(m ²)			평균 도서자료(권)		
	공립	사립	전체	공립	사립	전체	공립	사립	전체
광양시	8	13	21	111	88	96	5,281	2,313	3,444
나주시	0	27	27	0	102	102	0	4,602	4,602
목포시	19	6	25	117	101	113	5,965	3,916	5,473
순천시	1	90	91	203	106	107	17,128	5,088	5,220
여수시	8	33	41	155	113	121	3,806	5,584	5,237
강진군	0	3	3	0	76	76	0	2,667	2,667
고흥군	4	1	5	221	109	199	9,555	5,496	8,743
곡성군	0	10	10	0	123	123	0	5,951	5,951
구례군	0	2	2	0	112	112	0	2,000	2,000
담양군	1	9	10	66	81	80	1,500	2,791	2,662
무안군	0	27	27	0	96	96	0	4,212	4,212
보성군	2	1	3	183	164	176	4,044	2,131	3,406
신안군	1	4	5	148	110	117	7,216	3,148	3,962
영광군	2	1	3	220	54	165	15,516	2,200	11,078
영암군	0	17	17	0	91	91	0	3,393	3,393
완도군	0	5	5	0	73	73	0	4,629	4,629
장성군	2	5	7	104	83	89	4,992	3,710	4,076
장흥군	0	1	1	0	73	73	0	3,000	3,000
진도군	2	5	7	98	131	121	2,052	8,723	6,817
함평군	7	0	7	129	0	129	3,923	0	3,923
해남군	0	8	8	0	63	63	0	2,823	2,823
화순군	0	12	12	0	84	84	0	4,288	4,288
전체	57	280	337	136	100	106	5,803	4,546	4,758

<표 3-81> 전라남도 작은도서관 운영 현황(연간 평균 운영일 수, 연간 평균 대출권 수)

항목	도서관 수			연간 평균 운영일 수			연간 평균 대출 권 수		
	공립	사립	전체	공립	사립	전체	공립	사립	전체
광양시	8	13	21	222	297	268	814	106	376
나주시	0	27	27	0	284	284	0	100	100
목포시	19	6	25	264	270	265	2,644	249	2,069
순천시	1	90	91	261	262	262	12,732	1,623	1,745
여수시	8	33	41	261	278	275	4,672	2,785	3,153
강진군	0	3	3	0	278	278	0	200	200
고흥군	4	1	5	261	261	261	1,696	50	1,367
곡성군	0	10	10	0	297	297	0	767	767
구례군	0	2	2	0	131	131	0	300	300
담양군	1	9	10	261	325	318	0	111	100
무안군	0	27	27	0	307	307	0	270	270
보성군	2	1	3	261	265	296	650	0	433
신안군	1	4	5	261	352	334	193	198	197
영광군	2	1	3	261	261	261	3,066	0	2,044
영암군	0	17	17	0	295	295	0	77	77
완도군	0	5	5	0	261	261	0	1,134	1,134
장성군	2	5	7	183	323	283	878	943	924
장흥군	0	1	1	0	261	261	0	50	50
진도군	2	5	7	261	313	298	594	103	243
함평군	7	0	7	298	0	298	209	0	209
해남군	0	8	8	0	294	294	0	11	11
화순군	0	12	12	0	300	300	0	228	228
전체	57	280	337	258	283	279	2,205	988	1,194

<표 3-82> 전라남도 작은도서관 인력 현황(평균 직원, 평균 자원봉사자)

항목	도서관 수			평균 직원			평균 자원봉사자		
	공립	사립	전체	공립	사립	전체	공립	사립	전체
광양시	8	13	21	1	1	1	2	3	2
나주시	0	27	27	0	1	1	0	3	3
목포시	19	6	25	1	1	1	2	7	3
순천시	1	90	91	2	1	1	6	5	5
여수시	8	33	41	1	1	1	4	6	6
강진군	0	3	3	0	1	1	0	1	1
고흥군	4	1	5	1	2	1	0	1	0
곡성군	0	10	10	0	1	1	0	6	6
구례군	0	2	2	0	2	2	0	2	2
담양군	1	9	10	0	1	1	1	2	2
무안군	0	27	27	0	1	1	0	4	4
보성군	2	1	3	0	0	0	0	0	0
신안군	1	4	5	1	2	1	120	5	28
영광군	2	1	3	2	0	1	0	0	0
영암군	0	17	17	0	1	1	0	1	1
완도군	0	5	5	0	1	1	0	0	0
장성군	2	5	7	1	1	1	0	0	0
장흥군	0	1	1	0	1	1	0	0	0
진도군	2	5	7	1	0	1	0	20	14
함평군	7	0	7	0	0	0	2	0	2
해남군	0	8	8	0	1	1	0	1	1
화순군	0	12	12	0	1	1	0	9	9
전체	57	280	337	1	1	1	4	4	4

<표 3-83> 전라남도 작은도서관 평균 예산 현황

항목	도서관 수			평균 예산		
	공립	사립	전체	공립	사립	전체
광양시	8	13	21	9,216,375	1,523,077	4,453,857
나주시	0	27	27	0	3,201,713	3,201,713
목포시	19	6	25	27,898,341	2,766,667	21,866,739
순천시	1	90	91	40,854,000	12,351,125	12,664,343
여수시	8	33	41	34,245,076	13,840,138	17,821,589
강진군	0	3	3	0	2,400,000	2,400,000
고흥군	4	1	5	51,500,000	0	41,200,000
곡성군	0	10	10	0	10,300,000	10,300,000
구례군	0	2	2	0	8,250,000	8,250,000
담양군	1	9	10	0	10,355,556	9,320,000
무안군	0	27	27	0	3,181,838	3,181,838
보성군	2	1	3	2,500,000	0	1,666,667
신안군	1	4	5	26,350,000	13,600,000	16,150,000
영광군	2	1	3	121,167,465	0	80,778,310
영암군	0	17	17	0	3,820,651	3,820,651
완도군	0	5	5	0	18,377,600	18,377,600
장성군	2	5	7	11,374,500	3,820,000	5,978,429
장흥군	0	1	1	0	0	0
진도군	2	5	7	41,672,640	8,928,900	18,284,254
함평군	7	0	7	15,821,377	0	15,821,377
해남군	0	8	8	0	3,275,000	3,275,000
화순군	0	12	12	0	4,051,775	4,051,775
전체	57	280	337	28,335,841	8,381,380	11,756,467

<표 3-84> 전라남도 작은도서관 지자체 및 공공도서관 지원 현황

항목	도서관 수			지원받는 도서관 수					
	공립	사립	전체	공립	%	사립	%	전체	%
광양시	8	13	21	8	100	5	38.5	13	61.9
나주시	0	27	27	0	0	21	77.8	21	77.8
목포시	19	6	25	19	100	2	33.3	21	84
순천시	1	90	91	0	0	72	80	72	79.1
여수시	8	33	41	8	100	29	87.9	37	90.2
강진군	0	3	3	0	0	0	0	0	0
고흥군	4	1	5	4	100	0	0	4	80
곡성군	0	10	10	0	0	9	90	9	90
구례군	0	2	2	0	0	1	50	1	50
담양군	1	9	10	0	0	1	11.1	1	10
무안군	0	27	27	0	0	15	55.6	15	55.6
보성군	2	1	3	2	100	0	0	2	66.7
신안군	1	4	5	1	100	4	100	5	100
영광군	2	1	3	2	100	0	0	2	66.7
영암군	0	17	17	0	0	10	58.8	10	58.8
완도군	0	5	5	0	0	3	60	3	60
장성군	2	5	7	2	100	0	0	2	28.6
장흥군	0	1	1	0	0	0	0	0	0
진도군	2	5	7	2	100	3	60	5	71.4
함평군	7	0	7	0	0	0	0	0	0
해남군	0	8	8	0	0	0	0	0	0
화순군	0	12	12	0	0	11	91.7	11	91.7
전체	57	280	337	48	84.2	186	66.4	234	69.4

15. 경상북도

<표 3-85> 경상북도 작은도서관 현황

기초 단체별	도서관 수					작은도서관 1관당 인구수	
	공립	%	사립	%	전체 (A)	총인구수(명) (B)	1관당 인구수(명) (B/A)
경산시	4	15	23	85	27	267,725	9,916
경주시	6	25	18	75	24	249,607	10,400
구미시	3	7	40	93	43	408,110	9,491
김천시	9	75	3	25	12	139,324	11,610
문경시	4	57	3	43	7	70,373	10,053
상주시	6	55	5	45	11	94,823	8,620
안동시	3	23	10	77	13	154,610	11,893
영주시	3	38	5	63	8	100,749	12,594
영천시	2	18	9	82	11	101,088	9,190
포항시	39	72	15	28	54	496,650	9,197
고령군	1	50	1	50	2	30,353	15,177
군위군	0	0	0	0	0	23,340	0
봉화군	0	0	3	100	3	30,139	10,046
성주군	0	0	3	100	3	42,566	14,189
영덕군	3	100	0	0	3	34,650	11,550
영양군	2	100	0	0	2	16,022	8,011
예천군	1	5	19	95	20	55,755	2,788
울릉군	0	0	1	100	1	8,996	8,996
울진군	7	100	0	0	7	47,030	6,719
의성군	1	14	6	86	7	50,186	7,169
청도군	2	100	0	0	2	41,614	20,807
청송군	3	100	0	0	3	24,295	8,098
칠곡군	2	7	28	93	30	112,487	3,750
전체	101	34	192	66	293	2,600,492	8,875

<표 3-86> 경상북도 작은도서관 시설 현황(평균 면적, 평균 도서자료)

항목	도서관 수			평균 면적(㎡)			평균 도서자료(권)		
	공립	사립	전체	공립	사립	전체	공립	사립	전체
경산시	4	23	27	194	94	109	13,462	3,405	4,895
경주시	6	18	24	158	95	110	5,732	3,427	4,003
구미시	3	40	43	223	95	104	15,931	6,378	7,045
김천시	9	3	12	144	244	169	15,071	10,056	13,817
문경시	4	3	7	65	107	83	3,401	2,483	3,008
상주시	6	5	11	145	110	129	4,507	2,831	3,745
안동시	3	10	13	100	145	135	5,881	9,666	8,793
영주시	3	5	8	109	80	91	9,450	5,499	6,981
영천시	2	9	11	136	89	97	8,060	4,410	5,074
포항시	39	15	54	147	101	134	7,728	3,575	6,575
고령군	1	1	2	100	175	138	3,385	6,100	4,742
군위군	0	0	0	0	0	0	0	0	0
봉화군	0	3	3	0	110	110	0	7,250	7,250
성주군	0	3	3	0	93	93	0	3,613	3,613
영덕군	3	0	3	102	0	102	8,283	0	8,283
영양군	2	0	2	136	0	136	7,170	0	7,170
예천군	1	19	20	156	107	109	11,420	2,656	3,094
울릉군	0	1	1	0	58	58	0	1,700	1,700
울진군	7	0	7	99	0	99	8,383	0	8,383
의성군	1	6	7	114	66	73	2,964	3,826	3,703
청도군	2	0	2	283	0	283	6,394	0	6,394
청송군	3	0	3	93	0	93	5,205	0	5,205
칠곡군	2	28	30	251	123	132	8,300	6,163	6,306
전체	101	192	293	143	105	118	8,282	4,952	6,100

<표 3-87> 경상북도 작은도서관 운영 현황(연간 평균 운영일 수, 연간 평균 대출권 수)

항목	도서관 수			연간 평균 운영일 수			연간 평균 대출권 수		
	공립	사립	전체	공립	사립	전체	공립	사립	전체
경산시	4	23	27	261	281	278	6,444	142	1,076
경주시	6	18	24	261	281	276	3,954	287	1,204
구미시	3	40	43	278	261	263	12,450	1,500	2,264
김천시	9	3	12	261	192	244	6,245	397	4,783
문경시	4	3	7	261	244	254	776	41	461
상주시	6	5	11	270	323	294	941	73	546
안동시	3	10	13	244	266	261	0	2,208	1,699
영주시	3	5	8	261	292	280	5,344	650	2,410
영천시	2	9	11	261	261	261	506	273	315
포항시	39	15	54	261	254	259	7,503	240	5,486
고령군	1	1	2	313	365	339	1,651	100	876
군위군	0	0	0	0	0	0	0	0	0
봉화군	0	3	3	0	296	396	0	667	667
성주군	0	3	3	0	261	261	0	300	300
영덕군	3	0	3	313	0	313	557	0	557
영양군	2	0	2	261	0	261	930	0	930
예천군	1	19	20	365	294	297	72	325	313
울릉군	0	1	1	0	313	313	0	0	0
울진군	7	0	7	320	0	320	8,058	0	8,058
의성군	1	6	7	261	209	216	865	114	221
청도군	2	0	2	261	0	261	2,460	0	2,460
청송군	3	0	3	278	0	278	52	0	52
칠곡군	2	28	30	261	239	240	1,778	973	1,027
전체	101	192	293	269	266	267	5,274	722	2,291

<표 3-88> 경상북도 작은도서관 인력 현황(평균 직원, 평균 자원봉사자)

항목	도서관 수			평균 직원			평균 자원봉사자		
	공립	사립	전체	공립	사립	전체	공립	사립	전체
경산시	4	23	27	2	1	1	0	4	4
경주시	6	18	24	1	1	1	0	3	2
구미시	3	40	43	1	1	1	0	11	10
김천시	9	3	12	1	1	1	0	8	2
문경시	4	3	7	1	0	1	0	34	15
상주시	6	5	11	1	1	1	10	3	7
안동시	3	10	13	0	0	0	2	8	7
영주시	3	5	8	1	1	1	0	0	0
영천시	2	9	11	1	1	1	0	4	3
포항시	39	15	54	1	1	1	2	5	3
고령군	1	1	2	1	1	1	0	0	0
군위군	0	0	0	0	0	0	0	0	0
봉화군	0	3	3	0	1	1	0	3	3
성주군	0	3	3	0	1	1	0	0	0
영덕군	3	0	3	1	0	1	0	0	0
영양군	2	0	2	1	0	1	0	0	0
예천군	1	19	20	0	1	1	0	5	4
울릉군	0	1	1	0	1	1	0	1	1
울진군	7	0	7	2	0	2	1	0	1
의성군	1	6	7	2	1	1	0	2	1
청도군	2	0	2	1	0	1	0	0	0
청송군	3	0	3	1	0	1	0	0	0
칠곡군	2	28	30	1	0	0	0	19	18
전체	101	192	293	1	1	1	2	8	6

<표 3-89> 경상북도 작은도서관 평균 예산 현황

항목	도서관 수			평균 예산		
	공립	사립	전체	공립	사립	전체
경산시	4	23	27	47,393,750	2,977,874	9,558,004
경주시	6	18	24	20,592,299	3,873,333	8,053,075
구미시	3	40	43	53,739,990	4,367,501	7,812,093
김천시	9	3	12	36,000,000	1,195,913	27,298,978
문경시	4	3	7	24,767,960	5,569,900	16,540,220
상주시	6	5	11	12,161,713	2,240,000	7,651,844
안동시	3	10	13	5,333,333	12,925,500	11,173,462
영주시	3	5	8	14,660,867	0	5,497,825
영천시	2	9	11	30,722,170	4,194,444	9,017,667
포항시	39	15	54	32,426,415	2,666,677	24,159,821
고령군	1	1	2	31,000,000	1,000,000	16,000,000
군위군	0	0	0	0	0	0
봉화군	0	3	3	0	166,667	166,667
성주군	0	3	3	0	566,667	566,667
영덕군	3	0	3	22,702,527	0	22,702,527
영양군	2	0	2	555,640	0	555,640
예천군	1	19	20	3,000,000	6,594,737	6,415,000
울릉군	0	1	1	0	5,000,000	5,000,000
울진군	7	0	7	63,687,333	0	63,687,333
의성군	1	6	7	38,661,000	429,333	5,891,000
청도군	2	0	2	58,117,000	0	58,117,000
청송군	3	0	3	21,982,667	0	21,982,667
칠곡군	2	28	30	25,859,720	5,780,422	7,119,042
전체	101	192	293	31,465,749	4,423,654	13,745,332

<표 3-90> 경상북도 작은도서관 지자체 및 공공도서관 지원 현황

항목	도서관 수			지원받는 도서관 수					
	공립	사립	전체	공립	%	사립	%	전체	%
경산시	4	23	27	4	100	1	4.3	5	18.5
경주시	6	18	24	4	66.7	0	0	4	16.7
구미시	3	40	43	2	66.7	9	22.5	11	25.6
김천시	9	3	12	9	100	0	0	9	75
문경시	4	3	7	4	100	0	0	4	57.1
상주시	6	5	11	5	83.3	2	40	7	63.6
안동시	3	10	13	3	100	7	70	10	76.9
영주시	3	5	8	2	66.7	1	20	3	37.5
영천시	2	9	11	1	50	6	66.7	7	63.6
포항시	39	15	54	38	97.4	2	13.3	40	74.1
고령군	1	1	2	0	0	0	0	0	0
군위군	0	0	0	0	0	0	0	0	0
봉화군	0	3	3	0	0	0	0	0	0
성주군	0	3	3	0	0	0	0	0	0
영덕군	3	0	3	1	33.3	0	0	1	33.3
영양군	2	0	2	2	100	0	0	2	100
예천군	1	19	20	0	0	8	42.1	8	40
울릉군	0	1	1	0	0	0	0	0	0
울진군	7	0	7	4	57.1	0	0	4	57.1
의성군	1	6	7	1	100	2	33.3	3	42.9
청도군	2	0	2	1	50	0	0	1	50
청송군	3	0	3	0	0	0	0	0	0
칠곡군	2	28	30	2	100	14	50	16	53.3
전체	101	192	293	83	82.2	52	27.1	135	46.1

16. 경상남도

<표 3-91> 경상남도 작은도서관 현황

기초 단체별	도서관 수					작은도서관 1관당 인구수	
	공립	%	사립	%	전체 (A)	총인구수(명) (B)	1관당 인구수(명) (B/A)
거제시	7	39	11	61	18	236,662	13,148
김해시	2	3	62	97	64	535,129	8,361
밀양시	2	13	14	88	16	102,945	6,434
사천시	3	13	21	88	24	109,369	4,557
양산시	3	4	64	96	67	353,792	5,280
진주시	0	0	63	100	63	343,782	5,457
창원시	52	49	55	51	107	1,021,487	9,547
통영시	3	10	27	90	30	122,681	4,089
거창군	2	20	8	80	10	60,387	6,039
고성군	3	43	4	57	7	50,448	7,207
남해군	1	11	8	89	9	41,579	4,620
산청군	1	11	8	89	9	34,028	3,781
의령군	0	0	5	100	5	26,061	5,212
창녕군	1	10	9	90	10	58,372	5,837
하동군	2	22	7	78	9	42,465	4,718
함안군	0	0	10	100	10	61,456	6,146
함양군	0	0	11	100	11	37,708	3,428
합천군	3	15	17	85	20	42,142	2,107
전체	85	17	404	83	489	3,280,493	6,709

<표 3-92> 경상남도 작은도서관 시설 현황(평균 면적, 평균 도서자료)

항목	도서관 수			평균 면적(m ²)			평균 도서자료(권)		
	공립	사립	전체	공립	사립	전체	공립	사립	전체
거제시	7	11	18	103	104	104	8,981	6,074	7,205
김해시	2	62	64	102	128	127	4,058	7,807	7,690
밀양시	2	14	16	129	84	90	3,436	3,452	3,450
사천시	3	21	24	159	113	118	6,606	7,093	7,032
양산시	3	64	67	159	122	123	9,274	9,001	9,013
진주시	0	63	63	0	94	94	0	5,123	5,123
창원시	52	55	107	190	106	146	13,580	7,926	10,673
통영시	3	27	30	102	91	92	6,104	3,438	3,705
거창군	2	8	10	113	107	108	7,690	2,854	3,821
고성군	3	4	7	251	102	166	8,508	3,668	5,742
남해군	1	8	9	92	57	61	1,744	2,561	2,470
산청군	1	8	9	69	89	87	15,019	2,406	3,808
의령군	0	5	5	0	56	56	0	3,833	3,833
창녕군	1	9	10	54	45	46	3,113	1,687	1,830
하동군	2	7	9	148	132	136	8,000	4,056	4,933
함안군	0	10	10	0	95	95	0	4,604	4,604
함양군	0	11	11	0	184	184	0	5,200	5,200
합천군	3	17	20	174	79	93	6,190	4,042	4,364
전체	85	404	489	168	106	117	11,121	6,158	7,020

<표 3-93> 경상남도 작은도서관 운영 현황(연간 평균 운영일 수, 연간 평균 대출권 수)

항목	도서관 수			연간 평균 운영일 수			연간 평균 대출 권 수		
	공립	사립	전체	공립	사립	전체	공립	사립	전체
거제시	7	11	18	276	299	290	2,244	2,399	2,339
김해시	2	62	64	235	278	276	1,164	4,735	4,624
밀양시	2	14	16	261	287	284	2,464	579	814
사천시	3	21	24	261	278	276	611	1,646	1,517
양산시	3	64	67	278	272	272	2,807	7,259	7,059
진주시	0	63	63	0	265	265	0	1,135	1,135
창원시	52	55	107	301	280	290	9,604	3,006	6,213
통영시	3	27	30	261	253	254	2,312	727	886
거창군	2	8	10	287	280	282	826	134	272
고성군	3	4	7	261	313	291	2,171	112	995
남해군	1	8	9	157	320	301	3	8	7
산청군	1	8	9	261	300	296	1,164	124	239
의령군	0	5	5	0	282	282	0	276	276
창녕군	1	9	10	261	278	277	2,508	71	315
하동군	2	7	9	261	276	273	210	513	446
함안군	0	10	10	0	256	256	0	596	596
함양군	0	11	11	0	218	218	0	39	39
합천군	3	17	20	296	282	284	752	231	310
전체	85	404	489	287	274	276	6,519	2,728	3,387

<표 3-94> 경상남도 작은도서관 인력 현황(평균 직원, 평균 자원봉사자)

항목	도서관 수			평균 직원			평균 자원봉사자		
	공립	사립	전체	공립	사립	전체	공립	사립	전체
거제시	7	11	18	1	1	1	3	2	3
김해시	2	62	64	1	1	1	0	11	11
밀양시	2	14	16	1	1	1	2	4	3
사천시	3	21	24	1	1	1	10	8	8
양산시	3	64	67	2	1	1	0	7	7
진주시	0	63	63	0	1	1	0	9	9
창원시	52	55	107	2	1	1	38	12	25
통영시	3	27	30	1	0	0	0	11	10
거창군	2	8	10	1	1	1	0	4	4
고성군	3	4	7	1	1	1	24	1	11
남해군	1	8	9	0	0	0	2	2	2
산청군	1	8	9	0	0	0	0	0	0
의령군	0	5	5	0	1	1	0	3	3
창녕군	1	9	10	1	1	1	0	1	0
하동군	2	7	9	1	0	0	0	2	2
함안군	0	10	10	0	1	1	0	5	5
함양군	0	11	11	0	0	0	0	2	2
합천군	3	17	20	1	1	1	0	4	4
전체	85	404	489	1	1	1	25	8	11

〈표 3-95〉 경상남도 작은도서관 평균 예산 현황

항목	도서관 수			평균 예산		
	공립	사립	전체	공립	사립	전체
거제시	7	11	18	18,744,076	7,201,636	11,690,363
김해시	2	62	64	31,887,635	23,719,668	23,974,916
밀양시	2	14	16	2,000,000	2,355,714	2,311,250
사천시	3	21	24	11,334,547	9,527,375	9,753,272
양산시	3	64	67	40,702,483	13,561,852	14,777,104
진주시	0	63	63	0	5,750,195	5,750,195
창원시	52	55	107	67,645,246	16,436,257	41,322,869
통영시	3	27	30	13,904,267	2,257,407	3,422,093
거창군	2	8	10	15,493,620	5,728,750	7,681,724
고성군	3	4	7	49,833,333	450,000	21,614,286
남해군	1	8	9	0	823,375	731,889
산청군	1	8	9	7,600,000	500,000	1,288,889
의령군	0	5	5	0	1,300,000	1,300,000
창녕군	1	9	10	37,132,300	111,111	3,813,230
하동군	2	7	9	2,000,000	2,857,143	2,666,667
함안군	0	10	10	0	3,375,000	3,375,000
함양군	0	11	11	0	4,905,818	4,905,818
합천군	3	17	20	38,875,030	2,062,941	7,584,754
전체	85	404	489	50,120,060	10,362,768	17,273,545

<표 3-96> 경상남도 작은도서관 지자체 및 공공도서관 지원 현황

항목	도서관 수			지원받는 도서관 수					
	공립	사립	전체	공립	%	사립	%	전체	%
거제시	7	11	18	4	57.1	7	63.6	11	61.1
김해시	2	62	64	2	100	49	79	51	79.7
밀양시	2	14	16	0	0	5	35.7	5	31.3
사천시	3	21	24	1	33.3	14	66.7	15	62.5
양산시	3	64	67	0	0	39	60.9	39	58.2
진주시	0	63	63	0	0	43	68.3	43	68.3
창원시	52	55	107	43	82.7	31	56.4	74	69.2
통영시	3	27	30	2	66.7	18	66.7	20	66.7
거창군	2	8	10	2	100	7	87.5	9	90
고성군	3	4	7	3	100	1	25	4	57.1
남해군	1	8	9	0	0	6	75	6	66.7
산청군	1	8	9	1	100	0	0	1	11.1
의령군	0	5	5	0	0	4	80	4	80
창녕군	1	9	10	0	0	0	0	0	0
하동군	2	7	9	2	100	3	42.9	5	55.6
함안군	0	10	10	0	0	2	20	2	20
함양군	0	11	11	0	0	6	54.5	6	54.5
합천군	3	17	20	0	0	16	94.1	16	80
전체	85	404	489	60	70.6	251	62.1	311	63.6

17. 제주특별자치도

<표 3-97> 제주특별자치도 작은도서관 현황

기초 단체별	도서관 수					작은도서관 1관당 인구수	
	공립	%	사립	%	전체 (A)	총인구수(명) (B)	1관당 인구수(명) (B/A)
제주시	5	5	90	95	95	493,389	5,194
서귀포시	2	4	53	96	55	184,770	3,359
전체	7	5	143	95	150	678,159	4,521

<표 3-98> 제주특별자치도 작은도서관 시설 현황(평균 면적, 평균 도서자료)

항목	도서관 수			평균 면적(m ²)			평균 도서자료(권)		
	공립	사립	전체	공립	사립	전체	공립	사립	전체
제주시	5	90	95	346	132	144	9,055	5,270	5,469
서귀포시	2	53	55	189	107	110	6,856	3,420	3,545
전체	7	143	150	301	123	131	8,427	4,584	4,764

<표 3-99> 제주특별자치도 작은도서관 운영 현황(연간 평균 운영일 수, 연간 평균 대출 권 수)

항목	도서관 수			연간 평균 운영일 수			연간 평균 대출 권 수		
	공립	사립	전체	공립	사립	전체	공립	사립	전체
제주시	5	90	95	282	295	294	3,122	1,409	1,499
서귀포시	2	53	55	313	276	277	1,368	660	686
전체	7	143	150	291	288	288	2,621	1,131	1,201

<표 3-100> 제주특별자치도 작은도서관 인력 현황(평균직원, 평균 자원봉사자)

항목	도서관 수			평균 직원			평균 자원봉사자		
	공립	사립	전체	공립	사립	전체	공립	사립	전체
제주시	5	90	95	2	0	0	20	7	8
서귀포시	2	53	55	2	1	1	4	17	16
전체	7	143	150	2	1	1	15	10	11

<표 3-101> 제주특별자치도 작은도서관 평균 예산 현황

항목	도서관 수			평균 예산		
	공립	사립	전체	공립	사립	전체
제주시	5	90	95	70,316,000	8,169,500	11,440,369
서귀포시	2	53	55	48,500,000	12,254,453	13,572,473
전체	7	143	150	64,082,857	9,683,504	12,222,140

<표 3-102> 제주특별자치도 작은도서관 지자체 및 공공도서관 지원 현황


항목	도서관 수			지원받는 도서관 수					
	공립	사립	전체	공립	%	사립	%	전체	%
제주시	5	90	95	4	80	22	24.4	26	27.4
서귀포시	2	53	55	2	100	14	26.4	16	29.1
전체	7	143	150	6	85.7	36	25.2	42	28

제 4 장

작은도서관 운영 개선 방안

제1절 2022년도 작은도서관
운영 실태 분석 결과

제2절 작은도서관 운영활성화
과제



제1절 2022년도 작은도서관 운영 실태 조사 결과

□ 작은도서관 수는 매년 증가하고 있음

- 2022년 운영된 작은도서관 수는 6,899개관으로 매년 증가 추세임.
 - 단, 2021년은 코로나19로 인한 임시 휴관이 급증하여 작은도서관 수가 일시적으로 감소하였음.
- 2022년 신규 개관 도서관 수는 429개관으로 실태조사 이후 가장 적었으나 작은도서관 신설은 계속되고 있음.
- 휴·폐관 작은도서관은 코로나19로 인해 2020년과 2021년 증가하다 2022년에는 다소 감소함.

□ 사립작은도서관의 비율이 높고 아파트도서관의 증가 추세가 계속됨

- 작은도서관 6,899개관 중 공립은 1,578개관(22.9%), 사립은 5,321개관(77.1%)으로 나타나 사립작은도서관의 비율이 월등히 높음.
- 작은도서관 중 사립작은도서관이 차지하는 비율은 2020년 76.8%, 2021년 76.6%, 2022년 77.1%로 전년도보다 증가하였음.
- 사립작은도서관 중에는 아파트 작은도서관이 전체의 39.4%를 차지해 가장 많으며 전년도 보다 2.2% 높아져 계속 증가 추세임
 - 아파트 작은도서관은 2022년 164개관이 증가하였으며 신규 개관 사립작은도서관 376개관 중 44% 해당됨. ‘주택건설기준 등에 관한 규정’에 의거하여 500세대 이상 아파트 단지에는 작은도서관 설치가 의무사항이므로 아파트 도서관의 증가는 계속될 것으로 예상됨. 따라서 이러한 추세를 반영하여 운영 지원방안 및 컨설팅 등의 작은도서관 지원정책을 마련하는 것이 필요함.
- 반면 개인 및 민간단체가 설립한 작은도서관(28.1%), 종교 시설 작은도서관(21%), 새마을

을문고(5.8%), 법인 설립 작은도서관(5.7%)은 전년 대비 감소한 것으로 나타남.

□ 작은도서관 운영일 및 운영 시간 코로나19 이전으로 회복

- 2022년 연간 운영일 수는 1관당 평균 271일로 2022년은 코로나19로 인한 방역 조치가 완화되면서 운영일 수가 전년 대비 5일 늘었음. 또한 2020년과 2021년 다소 줄었던 도서관 운영시간도 7시간으로 코로나19 이전 수준으로 늘었음.

□ 대다수 작은도서관이 주 5일 이상 운영하고 있으나 주말 운영은 저조함

- 주 5일 이상 운영하는 작은도서관은 공립작은도서관이 1,565개관(99.2%)이며, 사립작은도서관이 4,830개관(90.7%)으로 매우 높게 나타남.
- 평일 운영시간 평균은 7시간이나 1일 4시간 미만으로 운영하는 도서관도 12% 있음.
- 평일(월~금)에는 평균 6,336개관(91.8%)이 운영하고 있으며, 주말(토,일)에는 2,425개관(35.1%)이 운영하고 있음.

□ 공·사립 작은도서관 간 시설(면적, 장서)의 차이가 크게 나타남

- 평균 전용 면적은 114.7㎡이며 공립작은도서관은 141.9㎡, 사립작은도서관은 106.7㎡임.
 - 전체 작은도서관의 전용 면적에서 중간에 위치한 값인 중위값은 94㎡임.
 - 개정된 「도서관법 시행령」에 따른 공공도서관의 최소 기준인 전용 면적 330㎡ 이상인 작은도서관도 172개관(2.5%)이 운영되고 있으며 공공도서관 등록 인력 기준을 충족하지 못해 작은도서관으로 운영하고 있는 것으로 추정됨.
 - 전용 면적이 33~99㎡이하인 작은도서관이 차지하는 비율이 54.4%로 가장 많음.
- 작은도서관의 평균 보유 장서 수가 증가하였으나 도서관 간 보유 장서 수의 격차는 심화되고 있음.
 - 1관당 평균 장서 수는 6,273권, 중위값은 4,976권임.

- 공립작은도서관 1관당 평균 장서 수는 9,427권, 사립작은도서관은 5,338권임.
- 장서 수와 도서관 면적의 평균과 중위 값의 차이가 크게 나타나 도서관간의 편차가 큰 것으로 보임

□ 사서자격증 소지 직원이 매우 부족함

- 작은도서관 중 직원(전일제+시간제)이 있는 도서관은 4,279개관(62%)이며 직원이 없거나 확인이 되지 않은 도서관은 2,620개관(38%)임.
 - 직원이 있는 도서관은 공립작은도서관은 1,578개관 중 1,193개관(75.6%), 사립작은도서관은 5,321개관 중 3,086개관(58%)으로 조사됨.
 - 직원 없이 자원봉사자들로만 운영되고 있는 도서관은 1,780개관(25.8%)으로 공립 295개관, 사립 1,485개관으로 나타남.
 - 직원과 자원봉사자 모두 없다고 응답한 도서관도 840개관으로 전체 작은도서관의 12.2%를 차지함.
- 작은도서관을 전문적으로 관리할 사서자격증을 소지한 직원 및 순회사서 부족함.
 - 사서자격증을 소지한 직원이 있는 도서관이 788개관(11.5%)이며 공립작은도서관 449개관(28.5%), 사립작은도서관 339개관(6.4%)임.
 - 순회사서를 지원 받는 작은도서관은 1,141개관(16.5%)이며 공립작은도서관 471개관(29.8%), 사립작은도서관 670개관(12.6%)으로 조사됨.
- 개정된 도서관법의 작은도서관 등록기준에는 국·공립 작은도서관에는 사서 1명을 두도록 되어 있으나 2022년 실태조사 결과 사서직원이 1명 이상 있는 공립작은도서관은 전체의 28.5%에 불과하여 대부분의 도서관이 등록기준에 미치지 못하고 있음.

□ 작은도서관 자원봉사자가 매년 줄고 있는 추세임

- 작은도서관에 근무하는 1관당 평균 직원(전일제+시간제)수는 변동이 없는 가운데 작은도서관 운영의 협력자인 자원봉사자수는 매년 감소 추세를 보이고 있음.
- 특히 사립작은도서관은 2,235개관(42%)이 직원이 없는 상황으로 자원봉사자들의 역할

이 필요하나 매년 인원이 줄고 있어 도서관 운영에도 영향이 있을 것으로 보임.

□ 작은도서관 운영자와 자원봉사자를 위한 교육 참여율이 저조함

- 사서 배치율이 낮은 작은도서관의 현실을 감안할 때 전문교육의 필요성은 높으나 실제 직원이나 자원봉사자 중 작은도서관 운영 관련 교육에 참여한 경험이 있는 도서관은 2,249개관(32.6%)에 머물고 있음.
- 1,544개관(22.4%) 작은도서관은 직원이, 1,046개관(15.2%)은 자원봉사자가 교육에 참여한 것으로 조사되었음.
- 교육에 참여한 인원은 1관당 평균 직원이 0.3명, 자원봉사자가 0.4명임

□ 이용자 수는 전년도 보다 증가하였으나 코로나19 이전과는 차이가 큼

- 2022년 작은도서관 이용자 수는 총 27,971,946명이며 1관 당 평균 4,054명으로 전년대비 전체 이용자 수는 약 600만명, 작은도서관 1관 당 평균 이용자 수는 649명 증가하였음. 그러나 코로나19의 이전인 2019년 이용자 수 약 3천9백만명과 비교하면 여전히 큰 차이가 있음.
- 공립작은도서관의 연간 이용자 수는 총 11,791,246명으로 1관 당 평균 7,472명이며, 사립작은도서관은 연간 이용자 수는 총 16,180,700명으로 1관 당 평균 3,041명이 이용하는 것으로 나타남.

□ 독서·문화 프로그램의 운영이 증가하고 있음

- 2022년 독서·문화 프로그램을 실시한 작은도서관은 4,526개관(65.6%)으로 2021년 3,889개관(60.3%)에 비해 637개관이 증가됨. 이는 코로나19 완화에 따라 온·오프라인을 통한 독서·문화프로그램 운영이 활성화되었기 때문인 것으로 판단됨.
- 독서·문화프로그램 1관당 평균 운영 건수는 5.2건, 실시횟수는 41.2회, 참가자 수는 418.8

명으로 코로나19 이전 수준에는 미치지 못하나 2020년과 2021년 대비 프로그램 운영과 참가자 모두 증가함

- 독서프로그램과 문화프로그램 모두 프로그램 수, 실시횟수, 참가자 수 모두 공립작은도서관이 사립작은도서관 보다 많은 것으로 나타남.
- 사립작은도서관은 독서프로그램보다 문화프로그램을 더 많이 진행하고 있어 타 기관과 차별화된 도서관의 특성을 살린 독서프로그램의 개발이 필요함.

□ 미미한 상호정보협력망 및 상호대차 서비스

- 공립작은도서관은 관외 대출 전용프로그램 사용 도서관이 1,465개관(92.8%)이며 상호정보협력망이 구축된 공립작은도서관은 1,174개관(74.4%)이며, 사립은 관외대출 전용프로그램 사용 도서관 2,675개관(50.3%)이며 상호정보협력망을 구축하고 있는 도서관은 990개관(18.6%)으로 전체적으로 여전히 부족한 상황임.
- 특히 자립도가 약한 사립작은도서관의 운영 활성화를 위하여 지역 도서관과의 협력체계 구축이 필요하나 대부분의 사립작은도서관(4,331개관, 81.4%)이 상호정보협력망이 구축되지 않거나 외부 대출을 하지 않고 있어 이에 대한 논의 및 지원 방안이 필요함.
- 관외 대출이 가능한 작은도서관은 5,469개관(79.3%)이며 상호대차 서비스를 제공하는 도서관은 1,584개관(23%), 상호대차 서비스를 제공하지 않는 도서관은 3,885개관(56.3%)임.
- 공립작은도서관의 상호대차 서비스 이용률은 67.6%(1,067개관), 사립작은도서관 9.7%(517개관)로 상호대차 서비스 이용률은 증가하였다가 22년도는 감소함.

□ 전국 작은도서관 운영실태 조사 결과의 신뢰성 확보 필요

- 점차 작은도서관 운영자들이 교육을 통하여 작은도서관 운영실태 조사 항목 및 내용에 대한 이해가 개선되고 있지만 시스템을 통해 입력된 운영실태 값에 대한 증빙이 없어 조사에 부정확한 데이터들이 나타나고 있음.

제2절 작은도서관 운영 활성화를 위한 제안

□ 작은도서관의 질적 성장을 위한 정책 필요

- 2022년 운영 중인 작은도서관은 6,899개관이며 공립작은도서관이 1,578개관(22.9%), 사립작은도서관이 5,321개관(77.1%)임.
- 작은도서관이 지역 주민의 생활밀착형 도서관으로 호응을 받으며 도서관 이용에 대한 접근성을 높이는 효과를 거두어왔으나 실태조사 결과 시설, 장서, 인력, 교류협력, 이용자서비스 등 여러 부분에서 운영상태가 부실한 도서관이 많았음.
- 양적 확대보다는 운영 중인 도서관이 양질의 서비스를 할 수 있도록 지원을 하는 정책이 필요한 시점임.
- 또한 공립과 사립작은도서관은 설립 주체도 다르며 운영 내용도 차이를 보이고 있어 공·사립도서관의 차별화된 정책 수립이 필요함.
 - 공립작은도서관은 공공도서관의 서비스 포인트의 역할을 하고 있는 반면, 사립작은도서관은 도서 대출보다는 독서·문화 프로그램 위주의 운영으로 지역주민들의 독서문화 커뮤니티 공간의 역할을 하는 것으로 파악됨.

□ 공립작은도서관의 운영 개선 계획 수립

- 공립작은도서관 중 382개관(24.2%)은 지자체의 예산 지원이 없어 도서관 서비스가 제대로 이루어지기 어려울 것으로 보임. 공립작은도서관도 공공도서관과 같이 도서관법과 지방자치법에 따라 인건비, 도서구입비, 운영비 등을 정규 예산으로 편성하여 공공도서관 서비스가 가능하도록 해야 함.
- 지역주민들의 접근성은 용이하나 장서가 부족한 작은도서관의 대출서비스 활성화를 위해서는 현재 1,067개관(67.6%)에서 운영되고 있는 상호대차서비스의 확대가 필요함.

□ 사립작은도서관 대상 컨설팅 및 교육 지원

- 사립작은도서관은 민간에서 자발적인 의지를 가지고 설립 · 운영하는 도서관이므로 설립목적에 따라 자율적으로 운영하도록 하되, 매년 운영의 어려움으로 휴관, 폐관하는 도서관이 증가하고 있어 작은도서관 등록시 운영에 대한 가이드라인을 제시하고 컨설팅을 통해 안정적인 운영이 가능하도록 지원해야 할 것임.
- 사립도서관 중에는 아파트도서관이 가장 많으며 ‘주택건설기준 등에 관한 규정’에 따라 아파트도서관의 증가는 계속될 것으로 예상되므로 이러한 추세를 반영한 지원정책을 마련하는 것이 필요함.
- 사서자격증을 소지한 전문 인력이 있는 사립작은도서관은 339개관(6.4%)에 불과하므로 도서관 운영자의 교육 기회를 확대하며 교육내용도 독서프로그램 활용, 도서관리시스템 활용, 작은도서관 홍보, 예산을 다루는 회계 등 도서관 운영 전반으로 다양화할 필요가 있음.
- 지역 내 공공도서관과의 협력 및 작은도서관 간의 네트워크 등 상호협력 시스템 강화가 필요함.
- 사립작은도서관 유형별 운영 우수사례 발굴 및 작은도서관 운영 매뉴얼 제작 배포가 필요함.

□ 전문 인력 확충 및 순회사서 지원 확대

- 1,780개관(25.8%)의 작은도서관이 직원 없이 자원봉사자들로 운영되고 있으며 840개관(12.2%)은 운영인력이 전혀 없는 것으로 조사되어 도서관 운영을 전담할 직원의 배치가 시급함.
- 시설과 장서가 부족한 작은도서관에서 지역주민에게 체감도 높은 도서관서비스를 제공하기 위해서는 도서관 운영자의 역할과 역량이 매우 중요함. 특히 공립작은도서관은 개정 법령에 의한 국 · 공립작은도서관의 등록기준에 맞춰 사서 1명 이상 배치하도록 예산 수립 등 지자체의 적극적인 정책이 필요함.
 - 사서 자격증을 소지한 직원이 있는 공립작은도서관은 449개관(28.5%)임.

- 사서직원이 없는 사립작은도서관을 위하여 작은도서관의 운영 및 관리를 지원하는 순회 사서 지원사업의 확대가 필요하며 순회사서들이 작은도서관의 특성을 잘 이해하고 현장에서 작은도서관 운영자 및 자원봉사자들에게 도서관 운영에 대한 기본적인 이론이나 기술을 교육할 수 있도록 해야 함.
- 순회사서를 지원 받는 사립작은도서관은 670개관(12.6%)임.

□ 지방자치단체 간 작은도서관의 균형발전 방향 모색

- 지방자치단체의 작은도서관 지원정책에 따라 작은도서관 운영상황에 차이가 나타나고 있음. 도서관 설립 및 운영 지원은 지방자치단체의 사무이므로 각 자치단체별로 지원계획을 수립하여 작은도서관 운영을 활성화하도록 적극 노력해야 함.
- 전체 229개 기초 지방자치단체 중 도서지역 및 농·산·어촌 자치단체의 작은도서관 운영 실태가 일반 도시지역과 비교하여 열악한 수준으로 나타남. 작은도서관은 지역사회의 생활문화 향상과 지식정보를 제공하는 역할이 매우 중요하므로 지방자치단체에서 도서 지역 및 농·산·어촌 지역의 주민들도 작은도서관을 이용할 수 있도록 지원과 관심이 필요함.
- 또한, 정부 차원에서 추진하는 작은도서관 조성 및 운영지원 사업에 도서지역 및 농·산·어촌 지역에 대한 지원 정책이 반영되어야 할 것으로 판단됨.

□ 작은도서관의 다각적인 홍보 확대

- 작은도서관 운영자들은 작은도서관 홍보의 필요성은 느끼고 있으나 전국 작은도서관 중 4,536개관(65.7%)에서만 도서관 홍보 활동을 하고 있음.
- 홍보는 도서관 내 안내자료 비치와 가장 많고, 인쇄물(전단지, 현수막, 포스터 등) 제작 및 배포, 인터넷(홈페이지, 커뮤니티, 블로그 등)홍보 위주로 소극적으로 이루어지고 있어 지역언론매체(지역방송, 지역신문 등) 및 지역사회와 협력하는 등 보다 다각적인 홍보 활동이 필요함.
- 작은도서관에서 활용할 수 있는 다양한 홍보 방법의 사례를 제시하고, 개별 작은도서관

차원의 홍보뿐 아니라 국가, 지자체, 작은도서관 관련 협회 등에서 작은도서관 이용 캠페인 등을 추진하는 것도 의미가 있을 것임.

- 문화체육관광부가 운영하는 작은도서관 통합홈페이지(<http://www.smalllibrary.org>)를 작은도서관에서 활용하여 홍보 및 활용할 수 있도록 적극적인 안내가 필요함.

□ 전국 작은도서관 운영실태 조사 결과의 신뢰성 확보

- 운영실태 조사 결과의 신뢰성을 높이기 위해서는 정확한 데이터 입력이 최우선임.
- 실태조사 실시 전에 지자체의 작은도서관 담당 공무원을 대상으로 교육을 진행하고 있으나 참여율이 많지 않으며, 실제로 데이터를 입력하는 현장 운영자들이 조사 항목과 내용에 대한 이해 부족으로 정확하게 입력하지 못하는 사례가 있어 담당 공무원들의 사전 안내와 사후 검증 절차가 반드시 필요함.

부록. 2022년도(22년 실적) 전국 작은도서관 운영 실태 조사지

응답자 확인 사항(지자체 작은도서관 담당자가 작성하도록 합니다.)

소 속	시 도:	시군구:	담당과:
담 당 자	성 명:	직 위(직급):	
연 락 처	사무실:	핸드폰:	E-mail:

작은도서관 법적 기준 확인

※ 다음은 「도서관법」시행령 제28조제2항에 규정된 작은도서관이 갖추어야 하는 시설과 자료기준입니다.

<p>면적 33m²이상, 도서관자료 1,000점 이상 (면적에 현관, 휴게실, 복도, 화장실, 식당 등의 면적은 포함되지 아니함)</p>
--

귀 작은도서관의 면적과 열람석 수, 도서관 자료의 총 수를 기입하여 주시기 바랍니다.

<p>면적 (도서관 서비스 전용 면적)</p>	<p>총 () m²</p>	<p>도서관 자료</p>	<p>총 () 권</p>
--------------------------------------	---	----------------------	-----------------------------

1) 면적 : '도서관 서비스 전용 면적'을 의미하며, 건물에서 도서관 공간으로만 이용되는 면적의 합계
(예 : 1층 면적 30m² + 2층 면적 25m² = 연면적 55m²)

☞ 면적 33m² 미만이거나, 도서관 자료 1,000권 미만인 작은도서관의 경우는 법적 미달 기준으로 설문지 작성을 중단하시기 바랍니다.

작은도서관 운영 상태 확인

<p>지난 1년간(2022년) 작은도서관 운영 상태에 변동 사항이 있습니까?</p>	<p><input type="checkbox"/> 계속 운영</p> <p><input type="checkbox"/> 등록취소(폐관) <input type="checkbox"/> 사유 () <input type="checkbox"/> 폐관일 ()</p> <p><input type="checkbox"/> 휴관(장기 휴관 포함) <input type="checkbox"/> 사유 () <input type="checkbox"/> 휴관일 ()</p>
--	---

☞ 2022년 1월 1일 이후 등록취소(폐관)되었거나, 운영여부가 확인되지 않는(장기 휴관 포함) 작은도서관의 경우는 사유와 폐관(휴관)일을 작성하고 설문지 작성을 중단하시기 바랍니다.

[운영시간]

Q15. 운영 일시 ¹⁾	월요일 _____ 시 _____ 분 ~ _____ 시 _____ 분
	화요일 _____ 시 _____ 분 ~ _____ 시 _____ 분
	수요일 _____ 시 _____ 분 ~ _____ 시 _____ 분
	목요일 _____ 시 _____ 분 ~ _____ 시 _____ 분
	금요일 _____ 시 _____ 분 ~ _____ 시 _____ 분
	토요일 _____ 시 _____ 분 ~ _____ 시 _____ 분
	일요일 _____ 시 _____ 분 ~ _____ 시 _____ 분
Q16. 운영 시간 평균	평균 일 _____시간
	연간 총 운영 _____일

1) 운영 요일 : 운영하고 있는 모든 요일의 시작 시간과 종료 시간을 입력

[운영자 정보]

Q17. 운영자성명 ¹⁾		Q18. 직 책 ²⁾	<input type="checkbox"/> 대표자 <input type="checkbox"/> 운영자 <input type="checkbox"/> 자원봉사자
Q19. 연 락 처		Q20. E-mail	
Q21. 재직 기간 ³⁾	_____년 _____개월		

1) 작은도서관 운영자 : 도서관 운영에 대한 주 업무를 수행하며, 본 설문(도서관 운영 정보 관련)에 대해 책임 있는 답변이 가능한 담당자. (오류정보 확인 시 연락 가능한 연락처 필수 기재)

2) 직책 : 운영자이면서 대표자인 경우에는 대표자로 표시

3) 재직기간 : 운영자가 해당 도서관을 운영(담당)한 기간을 기입함.

II. 작은도서관 운영 현황

[보유 자료 현황]

Q22. 도서자료 ¹⁾ (인쇄)	① 지난 1년간(2022년) 증가한 장서의 수	() 권
	② 지난 1년간(2022년) 폐기한 장서의 수	() 권
	③ 현재 총 보유 장서의 수	() 권
Q23. 연속간행물 ²⁾ (인쇄)	④ 지난 1년간(2022년) 증가한 연속간행물의 수	() 종
	⑤ 지난 1년간(2022년) 폐기한 연속간행물의 수	() 종
	⑥ 현재 총 보유 연속간행물의 수	() 종
Q24. 인쇄자료 이외 자료 보유 여부 및 수량	<input type="checkbox"/> 전자자료()건, <input type="checkbox"/> DVD()점, <input type="checkbox"/> 음향자료, CD 등()점, <input type="checkbox"/> 기타()	

- 1) 도서자료 : ① 책의 형태로 되어 있는 인쇄형 자료로 1년간 구입, 기증 등으로 증가한 자료의 총 수
 ③ 현재 총 보유 장서의 수는 도서관 등록부터 조사 시점까지의 누적 자료 수
- 2) 연속간행물 : ④ 정기적 또는 부정기적으로 권호나 연월일순으로 계속해서 간행되는 출판물로 1년 동안 신규로 구독하게 된 인쇄형 연속간행물(신문 포함)의 총 수
 ⑥ 현재 총 보유 연속간행물 수는 도서관 등록부터 현재까지 구독 중인 간행물의 총 수

※ 연속간행물 산출 예 :

2022년부터 '여성동아' 신규 구독 시 1종으로 집계(기준: 2022년 1월~12월까지)하며, 책 수는 기입하지 않음.

[근무 인력 현황]

Q25. 직원 ¹⁾	① 상근직 직원	() 명
	② 시간제 직원	() 명
	사서자격 보유 ²⁾ 직원(상근/시간제 모두 포함)	() 명
	전문교육 경험 ³⁾ 직원(상근/시간제 모두 포함)	() 명 / () 시간
Q26. 자원봉사자 ¹⁾	③ 정기 자원봉사자	() 명
	④ 비정기 자원봉사자	() 명
	사서자격 보유 ²⁾ 봉사자 (등록봉사자에 한함)	() 명
	전문교육 경험 ³⁾ 봉사자 (등록봉사자에 한함)	() 명 / () 시간

1) 작은도서관 근무 인력(종사자)은 직원과 자원봉사자로 구분함 (순회사서는 제외).

① 상근직(전일제) 직원 : 도서관 직무를 전담하여 책임 근무하는 전일 근무자를 의미

② 시간제 직원 : 정원에 포함되지 않는 인원으로, 해당도서관과 고용 관계를 맺고 일정기간(시간) 근무하는 자를 의미

③ 정기 자원봉사자 : 도서관 운영 정규인력이 아닌 지원인력으로, 작은도서관에 등록되어 정기적으로 자원봉사를 수행하는 자

④ 비정기 자원봉사자 : 불규칙적으로 도서관 업무를 지원하는 자원봉사자

2) 사서자격증을 소지하고 있는 직원과 자원봉사자의 인원을 기입함.

3) 업무와 관련된 전문지식을 향상시키는 교육프로그램으로 직원 교육 훈련 프로그램, 외부 기관이 주최 교육 연수, 직무 교육 및 학술대회, 세미나, 워크숍 등에 참여한 횟수가 있는 경우 기입함.

[운영 예산 현황]

Q27. 예산 지출 내역 ¹⁾	자료구입비(도서, 비도서, 전자자료, 연속간행물)	() 원
	인건비	() 원
	운영비(프로그램운영비, 시설관리비 및 일반관리비 포함)	() 원
	총 예산 지출 계	() 원

1) 예산 지출 내역은 공립 및 사립작은도서관의 조사연도의 예산 지출내용과 1년간의 총액을 기입함.

※ 예산 현황은 도서관에서 집행한 예산의 결산액 기준임(예. 2022년 12월 31일 기준)

[운영비 확보 관련] ※ 사립작은도서관만 기입

Q28. 재정 자립도 ¹⁾	<input type="checkbox"/> 자부담 50% 이상 <input type="checkbox"/> 50%미만~30% 이상 <input type="checkbox"/> 30%미만 ~ 10%이상 <input type="checkbox"/> 10% 미만 <input type="checkbox"/> 없음
Q29. 예산 수입원 ²⁾ (중복 선택 가능)	<input type="checkbox"/> 행정기관 지원 <input type="checkbox"/> 회원 회비 및 이용료 <input type="checkbox"/> 후원금 <input type="checkbox"/> 자부담(운영자 자체부담) <input type="checkbox"/> 기타

- 1) 재정 자립도 : 운영비를 자체 부담하고, 지자체로부터 일부 지원받는 사립작은도서관의 재정자립도를 기입함.
 2) 수입원 : 사립작은도서관 예산(인건비, 자료구입비, 운영비 등)의 수입원 출처에 대해 기입함.

[운영위원회 구성]

Q30. 운영위원회¹⁾ 구성 여부	<input type="checkbox"/> 그렇다(운영위원회 있음)	
	※ 운영위원회가 구성되어 있는 경우,	<input type="checkbox"/> 연 4회 이상 정기모임 개최 <input type="checkbox"/> 연 3회 이하 정기 또는 임시모임 개최 <input type="checkbox"/> 운영위원회는 있으나, 모임을 개최하지 않음 <input type="checkbox"/> 기타()
	<input type="checkbox"/> 그렇지 않다(운영위원회 없음)	

- 1) 운영위원회 : 도서관운영위원회는 도서관의 효율적인 운영과 발전을 위한 조직으로, 도서관장, 도서관 이용자 대표, 실무자, 자원활동가 및 도서관 외부인사 등으로 각 자관 발전을 위한 위원회를 구성하여 운영함.

III. 작은도서관 시설 및 이용 현황

[시설 및 설비]

Q31. 컴퓨터 보유¹⁾ 여부	<input type="checkbox"/> 있다	
	※ 인터넷 가능 컴퓨터가 있는 경우	① 관리자용 컴퓨터 ()대 ② 이용자용 컴퓨터 ()대
	<input type="checkbox"/> 없다	

- 1) (인터넷이 가능한) 컴퓨터 보유 : 작은도서관이 구비하고 있는 설비/시설 중 정보화 실태를 파악하는 지표
 ① 관리자용 컴퓨터 : 도서관 운영자가 도서관 관리 및 자료관리 프로그램 사용 등의 목적으로 보유한 컴퓨터
 ② 이용자용 컴퓨터 : 도서관 방문이용자가 자료 검색 등의 목적으로 사용하도록 개방한 컴퓨터

[도서 이용 및 관리 현황]

Q32. 도서 외부대출 가능 여부	<input type="checkbox"/> 그렇다(외부대출 가능)	
	※ 대출 도서 관리 방법 ¹⁾	<input type="checkbox"/> 전용 프로그램 사용안함 <input type="checkbox"/> 전용 프로그램 사용(프로그램명:)
	※ 지역공공도서관과의 상호정보협력망 구축 ²⁾	<input type="checkbox"/> 그렇다 <input type="checkbox"/> 그렇지 않다
	※ 연간 대출 도서 수	()권
	<input type="checkbox"/> 그렇지 않다(외부대출 불가능)	
	※ 외부대출 불가능 이유	<input type="checkbox"/> 운영 방침 <input type="checkbox"/> 대출 책 수 부족 <input type="checkbox"/> 대출관리시스템(전용 프로그램 등) 부재 <input type="checkbox"/> 기타()

- 1) 전용 프로그램 : 도서관 내 도서 관리를 위한 별도의 체계화된 프로그램(엑셀, 워드, 한글은 전용 프로그램 아님)
 ※ KOLASYS-NET(국립중앙도서관), 책꽂이(포스비브테크), LibekaS4(리베카), Small Library 2.0(SA&K), 일투스(퓨처누리) 등
- 2) 상호정보협력망 구축 : 공공도서관-작은도서관, 작은도서관간 상호정보협력망 구축은 정보시스템(전용프로그램) 연계를 통한 공동 대출/반납, 상호대차서비스 등이 정보시스템(전용프로그램)으로 이루어지는 것을 말함.

[이용자 현황]

Q33. 작은도서관 이용자 (방문자) 수 ¹⁾	1일(하루) 평균 이용자 수	() 명
	1달(한달) 평균 이용자 수	() 명
	1년(연간) 평균 이용자 수	() 명

- 1) 이용자 수 : 작은도서관을 이용, 또는 방문하는 이용자(방문자)의 수
 ※ 일 평균 이용자 수 산출시, 연간 총 이용자 수 ÷ 연간 운영일 수

[이용자 관리]

Q34. 회원제 시행 여부	<input type="checkbox"/> 그렇다(등록회원제 시행)	
	※ 등록 회원 수	총 () 명
	<input type="checkbox"/> 그렇지 않다(등록회원제 미시행)	

IV. 작은도서관 교류협력 현황

[공공도서관 연계 사항]

Q35. 상호대차 서비스 ¹⁾ 제공	<input type="checkbox"/> 그렇다	<input type="checkbox"/> 그렇지 않다
Q36. 순회사서 서비스 ²⁾ 제공	<input type="checkbox"/> 그렇다	<input type="checkbox"/> 그렇지 않다

- 1) 상호대차 서비스 : 도서관 이용자가 요구하는 자료가 해당 도서관에 없을 경우, 협약을 맺은 타 도서관에서 요구 자료(도서)를 빌려주는 서비스
- 2) 순회사서 서비스 : 공공도서관에서 파견된 사서가 도서관리 프로그램, 도서 구입 및 정리, 독서 프로그램 운영 지원, 업무 담당자 및 이용자 교육 등을 실시하는 서비스

[지자체 및 공공도서관 지원]

Q37. 지난 1년간(2022년) 지자체 및 공공도서관 지원 여부	<input type="checkbox"/> 그렇다(지원 받은 적 있음)	
	※ 지자체나 공공도서관으로부터 지원 받은 경우,	① 인 력 () 명
		② 예 산 () 원
		③ 도서자료 () 권
		④ 독서·문화프로그램 () 건
		⑤ 기 타 ()
<input type="checkbox"/> 그렇지 않다(지원 받은 적 없음)		

V. 작은도서관 독서문화 프로그램 및 홍보

[프로그램 운영]

Q38. 지난 1년간(2022년) 독서·문화 프로그램 실시 여부¹⁾	<input type="checkbox"/> 그렇다(프로그램 실시한 적 있음)	
	※ 독서 프로그램	① 프로그램 수 () 개
		② 실시 횟수 () 회
		③ 참가자 수 () 명
	※ 문화 프로그램	① 프로그램 수 () 개
		② 실시 횟수 () 회
③ 참가자 수 () 명		
<input type="checkbox"/> 그렇지 않다(프로그램 실시한 적 없음)		

- 1) 독서·문화 프로그램 : 작은도서관 이용활성화를 위하여 도서관이용자 및 지역주민 대상으로 제공/실시하는 프로그램
 ①프로그램 수 : 일일, 주간, 월간, 계간 등 동일한 독서·문화프로그램(강좌)은 연간 1개로 본다.
 ②실시횟수 및 ③참가자 수 : 매회 실시횟수, 참가자 수를 누적된 수로 기재함.

[도서관 홍보 활동]

Q39. 지난 1년간(2022년) 도서관 이용 및 독서프로그램 관련 홍보활동 실시 여부	<input type="checkbox"/> 그렇다(홍보활동 실시한 적 있음)	
	※ 홍보 방법 및 실적 (중복 가능)	① 지역매체(지역방송, 지역신문 등) () 건
		② 인쇄물(전단지, 현수막, 포스터 등) () 건
		③ 간행물(소식지 등) 발간 () 건
		④ 인터넷(홈페이지, 커뮤니티, 블로그 등) () 건
		⑤ 도서관 내 안내자료 비치 () 건
		⑥ 기 타 () 건
<input type="checkbox"/> 그렇지 않다(홍보활동 실시한 적 없음)		

VI. 작은도서관 활성화 방안

Q40. 작은도서관 이용 활성화
를 위해 가장 필요한
것은 무엇입니까?

(자유롭게 써주세요)

운영 실태조사에 응답해주셔서 매우 감사드립니다

2022년도 작은도서관 운영실태조사 결과보고서

발행처 | 문화체육관광부

수행기관 | (사)작은도서관만드는사람들

발행일 | 2023. 05. 31.

발간등록번호 | 12-1371604-000001-10

ISSN | 2586-0062

인쇄처 | 다예
